



PEMERINTAH KOTA BATAM

PERATURAN WALI KOTA
NOMOR 83 TAHUN 2024

RENCANA KERJA
PEMERINTAH DAERAH
(RKPD) KOTA BATAM

TAHUN 2025





WALI KOTA BATAM
PROVINSI KEPULAUAN RIAU

PERATURAN WALI KOTA BATAM
NOMOR 83 TAHUN 2024

TENTANG

RENCANA KERJA PEMERINTAH DAERAH
KOTA BATAM TAHUN 2025

DENGAN RAHMAT TUHAN YANG MAHA ESA

WALI KOTA BATAM,

- Menimbang : bahwa untuk mewujudkan program Rencana Pembangunan Kota Batam berdasarkan Rencana Pembangunan Jangka Menengah Daerah Kota Batam Tahun 2021-2026, perlu menetapkan Peraturan Wali Kota tentang Rencana Kerja Pemerintah Daerah Kota Batam Tahun 2025;
- Mengingat : 1. Pasal 18 ayat (6) Undang-Undang Dasar Negara Republik Indonesia Tahun 1945;
2. Undang-Undang Nomor 53 Tahun 1999 tentang Pembentukan Kabupaten Pelalawan, Kabupaten Rokan Hulu, Kabupaten Rokan Hilir, Kabupaten Siak, Kabupaten Karimun, Kabupaten Natuna, Kabupaten Kuantan Singingi, dan Kota Batam (Lembaran Negara Republik Indonesia Tahun 1999 Nomor 181, Tambahan Lembaran Negara Republik Indonesia Nomor 3902) sebagaimana telah diubah beberapa kali terakhir dengan Undang-Undang Nomor 34 Tahun 2008 tentang Pembentukan Kabupaten Pelalawan, Kabupaten Rokan Hulu, Kabupaten Rokan Hilir, Kabupaten Siak, Kabupaten Karimun, Kabupaten Natuna, Kabupaten Kuantan Singingi, dan Kota Batam (Lembaran Negara Republik Indonesia Tahun 2008 Nomor 107, Tambahan Lembaran Negara Republik Indonesia Nomor 4880);
3. Undang-Undang Nomor 23 Tahun 2014 tentang Pemerintahan Daerah (Lembaran Negara Republik Indonesia Tahun 2014 Nomor 244, Tambahan Lembaran Negara Republik Indonesia Nomor 5587) sebagaimana telah diubah beberapa kali terakhir dengan Undang-Undang Nomor 1 Tahun 2022 tentang Hubungan Keuangan antara Pemerintah Pusat dan Pemerintahan Daerah (Lembaran Negara Republik Indonesia Tahun 2022 Nomor 4, Tambahan Lembaran Negara Republik Indonesia Nomor 6757);
4. Undang-Undang . . .

4. Undang-Undang Nomor 1 Tahun 2022 tentang Hubungan Keuangan antara Pemerintah Pusat dan Pemerintahan Daerah (Lembaran Negara Republik Indonesia Tahun 2022 Nomor 4, Tambahan Lembaran Negara Republik Indonesia Nomor 6757);
5. Peraturan Pemerintah Nomor 8 Tahun 2008 tentang Tahapan Tata Cara Penyusunan Pengendalian dan Evaluasi Pelaksanaan Rencana Pembangunan Daerah (Lembaran Negara Republik Indonesia Tahun 2008 Nomor 21, Tambahan Lembaran Negara Republik Indonesia Nomor 4817);
6. Peraturan Menteri Dalam Negeri Nomor 80 Tahun 2015 tentang Pembentukan Produk Hukum Daerah (Berita Negara Republik Indonesia Tahun 2015 Nomor 2036) sebagaimana telah diubah dengan Peraturan Menteri Dalam Negeri Nomor 120 Tahun 2018 tentang Perubahan atas Peraturan Menteri Dalam Negeri Nomor 80 Tahun 2015 tentang Pembentukan Produk Hukum Daerah (Berita Negara Republik Indonesia Tahun 2018 Nomor 157);
7. Peraturan Menteri Dalam Negeri Nomor 86 Tahun 2017 tentang Tata Cara Perencanaan, Pengendalian dan Evaluasi Pembangunan Daerah, Tata Cara Evaluasi Rancangan Peraturan Daerah tentang Rencana Pembangunan Jangka Panjang Daerah dan Rencana Pembangunan Jangka Menengah Daerah, serta Tata Cara Perubahan Rencana Pembangunan Jangka Panjang Daerah, Rencana Pembangunan Jangka Menengah Daerah, dan Rencana Kerja Pemerintah Daerah (Berita Negara Republik Indonesia Tahun 2017 Nomor 1312);
8. Peraturan Daerah Kota Batam Nomor 6 Tahun 2014 tentang Pembentukan Produk Hukum Daerah (Lembaran Daerah Kota Batam Tahun 2014 Nomor 6, Tambahan Lembaran Daerah Kota Batam Nomor 18) sebagaimana telah diubah dengan Peraturan Daerah Kota Batam Nomor 7 Tahun 2019 tentang Pembentukan Produk Hukum Daerah (Lembaran Daerah Kota Batam Tahun 2019 Nomor 7);
9. Peraturan Daerah Kota Batam Nomor 7 Tahun 2021 tentang Rencana Pembangunan Jangka Menengah Daerah Tahun 2021-2026 (Lembaran Daerah Kota Batam Tahun 2021 Nomor 7);

MEMUTUSKAN:

Menetapkan : PERATURAN WALI KOTA TENTANG RENCANA KERJA PEMERINTAH DAERAH KOTA BATAM TAHUN 2025.

BAB I KETENTUAN UMUM

Pasal 1

Dalam Peraturan Wali Kota ini yang dimaksud dengan:

1. Pemerintah Pusat adalah Presiden Republik Indonesia yang memegang kekuasaan pemerintahan negara Republik Indonesia yang dibantu oleh Wakil Presiden dan Menteri sebagaimana dimaksud dalam Undang-Undang Dasar Negara Republik Indonesia tahun 1945.
2. Pemerintah Daerah adalah Pemerintah Kota Batam.
3. Daerah adalah Kota Batam.
4. Wali Kota adalah Wali Kota Batam.
5. Dewan Perwakilan Rakyat Daerah yang selanjutnya disingkat DPRD adalah Dewan Perwakilan Rakyat Daerah Kota Batam.
6. Rencana Kerja Pemerintah Daerah Kota Batam Tahun 2025 yang selanjutnya disebut RKPD Kota Batam Tahun 2025 adalah dokumen perencanaan tahunan yang merupakan penjabaran dari Rencana Pembangunan Jangka Menengah Daerah dan mengacu pada Rencana Kerja Pemerintah.

BAB II SISTEMATIKA

Pasal 2

Dalam memperoleh hubungan yang penuh dan menyeluruh antara tujuan pembangunan jangka panjang daerah, Rencana Pembangunan Jangka Menengah Daerah Kota Batam Tahun 2021-2026, maka penjabaran RKPD Kota Batam Tahun 2025 disusun dengan sistematika sebagai berikut:

- a. BAB I Pendahuluan;
- b. BAB II Gambaran Umum Kondisi Daerah;
- c. BAB III Kerangka Ekonomi dan Keuangan Daerah;
- d. BAB IV Sasaran dan Prioritas Pembangunan Daerah;
- e. BAB V Rencana Kerja dan Pendanaan Daerah;
- f. BAB VI Kinerja Penyelenggaraan Pemerintah Daerah; dan
- g. BAB VII Penutup.

Pasal 3 . . .

Pasal 3

Penjabaran RKPD Kota Batam Tahun 2025 sebagaimana dimaksud dalam Pasal 2 tercantum dalam Lampiran Peraturan Wali Kota ini.

Pasal 4

- (1) Dalam penyusunan RKPD Kota Batam Tahun 2025, Wali Kota memperhatikan pendapat DPRD dan aspirasi masyarakat.
- (2) Penyusunan RKPD Kota Batam Tahun 2025 disusun berdasarkan hasil musyawarah Perencanaan Pembangunan Daerah Kota Batam Tahun 2025 yang diselaraskan dengan Rencana Pembangunan Jangka Menengah Daerah Kota Batam Tahun 2021-2026.

**BAB III
SUMBER PEMBIAYAAN**

Pasal 5

Pembiayaan pelaksanaan RKPD Kota Batam Tahun 2025 bersumber dari:

- a. Anggaran Pendapatan dan Belanja Daerah Kota Batam;
- b. Anggaran Pendapatan dan Belanja Daerah Provinsi Kepulauan Riau;
- c. Anggaran Pendapatan dan Belanja Negara; dan
- d. Sumber lain yang sah dan tidak mengikat sesuai dengan ketentuan peraturan perundang-undangan.

**BAB IV
KETENTUAN PENUTUP**

Pasal 6


Peraturan Wali Kota ini berlaku pada tanggal diundangkan.

Agar ...

Agar setiap orang mengetahuinya, memerintahkan pengundangan Peraturan Wali Kota ini dengan penempatannya dalam Berita Daerah Kota Batam.

Ditetapkan di Batam
pada tanggal 4 Juli 2024

WALI KOTA BATAM



MUHAMMAD RUDI

Diundangkan di Batam
pada tanggal 4 Juli 2024

SEKRETARIS DAERAH KOTA BATAM



JEFRIDIN

BERITA DAERAH KOTA BATAM TAHUN 2024 NOMOR 1423

BAB I

PENDAHULUAN

1.1 Latar Belakang

Pembangunan merupakan upaya pemerintah dalam rangka meningkatkan kesejahteraan rakyat, agar terwujud satu tujuan dalam menciptakan kondisi daerah serta masyarakat yang lebih baik dibandingkan masa lalu dan sekarang. Secara umum, Pembangunan daerah adalah pemanfaatan sumber daya yang dimiliki dalam rangka peningkatan kesejahteraan masyarakat yang nyata, baik dalam aspek pendapatan, kesempatan kerja, lapangan berusaha, akses terhadap pengambilan kebijakan, berdaya saing, serta peningkatan pembangunan manusia. Secara khusus Pembangunan Kota Batam yang dilaksanakan setiap tahunnya ditujukan untuk mencapai visi Kota Batam yang telah disampaikan oleh pasangan Wali Kota dan Wakil Wali Kota Batam terpilih yaitu **“Terwujudnya Batam Sebagai Bandar Dunia Madani yang Modern dan Sejahtera”**.

Berdasarkan amanat perundang-undangan tentang Sistem Perencanaan Pembangunan Nasional (SPPN) yang diatur dalam Undang-undang Nomor 25 Tahun 2004 tentang Sistem Perencanaan Pembangunan Nasional dan Undang-Undang Nomor 23 Tahun 2014 tentang Pemerintahan Daerah, setiap daerah diwajibkan untuk menyusun dokumen perencanaan pembangunan daerah meliputi Rencana Pembangunan Jangka Panjang Daerah (RPJPD) untuk jangka waktu 20 tahun, Rencana Pembangunan Jangka Menengah Daerah (RPJMD) untuk jangka waktu 5 (lima) tahun dan Rencana Kerja Pembangunan Daerah (RKPD) untuk jangka waktu 1 (satu) tahun.

RKPD merupakan dokumen perencanaan pembangunan tahunan daerah yang disusun untuk menjamin keterkaitan dan konsistensi antara perencanaan, penganggaran, pelaksanaan dan pengawasan serta merupakan bagian yang tidak terpisahkan dalam tahapan penyusunan perencanaan pembangunan sampai penyusunan anggaran. RKPD Kota Batam tahun 2025 merupakan penjabaran tahun ke 4 (empat) RPJMD Kota Batam Tahun 2021-2026, yang memuat rancangan kerangka ekonomi daerah, prioritas pembangunan daerah, rencana kerja dan pendanaannya baik yang dilaksanakan langsung oleh pemerintah daerah maupun pendanaan dari pemerintah provinsi dan pemerintah pusat. Secara normatif penyusunan RKPD mempunyai tiga fungsi utama, yaitu :

1. Fungsi alokasi yaitu pembiayaan untuk kegiatan pembangunan yang tidak mungkin dilaksanakan oleh masyarakat/swasta karena bersifat pelayanan publik seperti penanganan prasarana dasar dan penyediaan infrastruktur;

2. Fungsi distribusi yaitu pembiayaan diarahkan untuk pemerataan, keadilan sosial dan mengurangi kesenjangan, yang antara lain meliputi penanganan masalah kemiskinan, pengembangan wilayah tertinggal dan lainnya;
3. Fungsi stabilisasi yaitu pembiayaan diarahkan untuk mendorong pertumbuhan ekonomi, perluasan lapangan kerja dan peningkatan pendapatan masyarakat serta stabilitas keamanan dan ketertiban.

RKPD mempunyai kedudukan yang strategis dalam penyelenggaraan pemerintahan daerah mengingat beberapa hal sebagai berikut:

1. RKPD merupakan dokumen yang secara substansial merupakan penerjemahan dan penjabaran dari visi, misi dan program kepala daerah yang ditetapkan dalam RPJMD kedalam program dan kegiatan pembangunan tahunan daerah;
2. RKPD memuat arahan operasional pelaksanaan program dan kegiatan pembangunan tahunan bagi seluruh satuan kerja perangkat daerah (SKPD) dalam menyusun Rencana Kerja Satuan Kerja Perangkat Daerah (Renja-SKPD);
3. RKPD merupakan acuan Kepala Daerah dan DPRD dalam menentukan Kebijakan Umum APBD dan penentuan prioritas serta pagu anggaran sementara yang selanjutnya digunakan sebagai acuan dalam penyusunan Anggaran Pendapatan dan Belanja Daerah (APBD);
4. RKPD merupakan salah satu instrumen evaluasi kinerja penyelenggaraan pemerintahan daerah. Melalui evaluasi terhadap pelaksanaan RKPD ini dapat diketahui sampai sejauh mana capaian kinerja RPJMD sebagai wujud dari kinerja penyelenggaraan pemerintahan daerah hingga tahun berkenaan.

Mengingat posisi strategis dokumen RKPD dalam penyelenggaraan pemerintahan sebagaimana telah dikemukakan di atas, Pemerintah Kota Batam memberikan perhatian dan daya upaya optimal sejak awal tahapan penyusunan hingga penetapan dokumen RKPD agar dapat menghasilkan dokumen RKPD yang berkualitas. Dokumen RKPD yang berkualitas dimaknai dengan RKPD yang memenuhi kriteria antara lain:

1. Disusun berdasarkan evaluasi pelaksanaan RKPD tahun sebelumnya;
2. Program prioritas dalam RKPD harus sesuai dengan program prioritas sebagaimana tercantum dalam dokumen RPJMD pada tahun berkenaan;
3. Program dan kegiatan prioritas dalam RKPD harus konsisten dengan program dan kegiatan yang disepakati oleh seluruh pemangku kepentingan dalam Musrenbang;
4. Program, kegiatan dan sub kegiatan dalam RKPD harus dilengkapi dengan indikator kinerja hasil (*outcome*) untuk program dan indikator kinerja keluaran (*output*) untuk kegiatan serta indikator kinerja sub keluaran (*sub output*), yang bersifat realistis dan terukur;

5. Program, kegiatan dan sub kegiatan dalam RKPD harus dilengkapi dengan target kinerja serta pendanaan.



Gambar 1.1 Pendekatan dalam Penyusunan RKPD Kota Batam Tahun 2025

Berdasarkan gambar 1.1 penyusunan RKPD Kota Batam Tahun 2025 dilaksanakan melalui beberapa pendekatan berorientasi pada proses dan pendekatan berorientasi pada substansi yaitu sebagai berikut.

1. Pendekatan Teknokratik, yaitu pendekatan perencanaan yang menggunakan metode dan kerangka berpikir ilmiah untuk mencapai tujuan dan sasaran pembangunan Daerah. Hal ini ditunjukkan oleh hal-hal sebagai berikut:
 - a. Pemanfaatan hasil penelitian dalam penyusunan RKPD.
 - b. Kerjasama perguruan tinggi dan lembaga pengkajian dalam bentuk Perjanjian Kerja Sama maupun FGD terkait perencanaan pembangunan daerah.
 - c. Pemanfaatan data dan informasi dalam penyusunan RKPD dengan melakukan pengumpulan data dari berbagai sumber, seperti BPS dan seluruh perangkat daerah.
 - d. Perencana daerah yang memiliki kompetensi dalam penyusunan RKPD, yaitu fungsional perencana dan aparatur yang telah mengikuti diklat/bimbingan teknis dibidang perencanaan.
2. Pendekatan partisipatif dilaksanakan dengan melibatkan berbagai pemangku kepentingan. Bentuk implementasi pendekatan partisipatif diwujudkan dengan pelibatan berbagai pemangku kepentingan, meliputi masyarakat, perguruan tinggi dan dunia usaha dalam pelaksanaan Forum Perangkat Daerah, dan Musrenbang RKPD Kota Batam.
3. Pendekatan Bottom-up, yaitu pendekatan perencanaan yang mengakomodasi kebutuhan-kebutuhan masyarakat yang disampaikan melalui musrenbang desa, musrenbang kecamatan, dan musrenbang

kabupaten/kota yang pelaksanaannya dilakukan sejak Bulan Januari Tahun 2024, dengan hasil prioritas usulan dari setiap tahapan yang mengerucut sampai dengan Musrenbang Kota Batam. Bentuk riil pendekatan Bottom-up dalam penyusunan RKPD Kota Batam sebagai berikut:

- a. Keterlibatan/kerjasama stakeholder dalam forum Konsultasi Publik, Forum Perangkat Daerah, dan Musrenbang.
- b. Ketersediaan Mekanisme Proses Penyusunan dalam bentuk Pedoman Forum Perangkat Daerah dan Pedoman Musrenbang.
- c. Pemanfaatan teknologi dalam penyampaian usulan melalui Sistem Informasi Pemerintahan Daerah (SIPD) yang telah tertuang dalam Surat ke Perangkat Daerah dan Kabupaten/Kota.
- d. Usulan Murenbang dari Kabupaten/Kota yang diakomodir kedalam dokumen RKPD Kota Batam.

Pendekatan Top-down yaitu pendekatan yang memperhatikan program-program prioritas dan kebijakan pemerintah pusat dan daerah. Hal ini ditunjukkan oleh konsistensi Penyusunan RKPD yang mengacu kepada Rencana Kerja Pemerintah (RKP). Komitmen ini telah dilaksanakan melalui Rapat Koordinasi Teknis (Rakortek) yang dilaksanakan pada bulan Maret Tahun 2024 dimana Program dan Kegiatan Prioritas yang tertuang didalam RKPD Kota Batam dibahas dan diselaraskan dengan Program, Kegiatan dan Proyek Strategis Nasional. Pendekatan top down juga dilakukan dengan mengundang narasumber dari pemerintah pusat dalam Konsultasi Publik, Musrenbang, Rakortek, dan Progam/kegiatan dukungan daerah ke pusat melalui aplikasi KRISNA.

- 4) Pendekatan Politik, yaitu pendekatan perencanaan yang mengakomodasi kepentingan-kepentingan politik dalam pelaksanaan pembangunan, yang ditunjukkan di akomodasinya janji politik kepala daerah dan pokok-pokok pikiran Dewan Perwakilan Rakyat Daerah (DPRD) Provinsi Kepulauan Riau dan konsultasi Rancangan Peraturan Gubernur tentang RKPD dengan DPRD.
- 5) Pendekatan holistik-tematik, dilaksanakan dengan mempertimbangkan keseluruhan unsur/bagian/kegiatan pembangunan sebagai satu kesatuan faktor potensi, tantangan, hambatan dan/atau permasalahan yang saling berkaitan satu dengan lainnya.
- 6) Pendekatan integratif, dilaksanakan dengan menyatukan beberapa kewenangan kedalam satu proses terpadu dan fokus yang jelas dalam upaya pencapaian tujuan pembangunan Daerah.
- 7) Pendekatan spasial, dilaksanakan dengan mempertimbangkan dimensi keruangan dalam perencanaan. Dalam hal ini penyusunan RKPD sudah

memperhatikan lokasi dan kesesuaiannya dengan rencana tata ruang wilayah.

Dalam rangka meningkatkan efektivitas, efisiensi, transparansi, dan akurasi dalam sistem perencanaan dan penganggaran di lingkungan Pemerintah Kota Batam, maka prosedur pengajuan usulan perencanaan dan penganggaran telah dilakukan melalui e-Planning. Seluruh usulan perencanaan Perangkat Daerah, Masyarakat, hasil musrenbang dan hasil Reses DPRD/penjaringan aspirasi masyarakat bersumber dari APBD dilakukan melalui e-planning.

Penyusunan RKPD Kota Batam Tahun 2025 dilaksanakan dengan tahapan mulai :

1. Persiapan penyusunan RKPD

Tahapan ini meliputi: pembentukan Tim Penyusun RKPD, penyusunan agenda kerja, penyiapan kelengkapan data dan informasi yang diperlukan untuk melengkapi perencanaan pembangunan daerah.

2. Penyusunan rancangan awal RKPD

Tahapan ini merupakan awal dari seluruh proses penyusunan rancangan RKPD untuk memberikan panduan kepada seluruh perangkat daerah untuk menyusun rancangan Rencana Kerja perangkat daerah. Proses-proses penyusunan tersebut antara lain: Penelaahan tentang prioritas pembangunan daerah dalam RPJMD pada tahun 2025, Penyusunan Rancangan Awal RKPD, konsultasi publik RKPD serta Penyempurnaan Rancangan Awal RKPD.

3. Penyusunan rancangan RKPD

Tahapan ini bertujuan untuk menyempurnakan rancangan awal melalui proses pengintegrasian dan harmonisasi program dan kegiatan prioritas yang tercantum dalam Rancangan RKPD dengan prioritas nasional, RKP Tahun 2025, dan Hasil Forum Perangkat Daerah.

4. Pelaksanaan Musrenbang RKPD

Tahapan ini merupakan forum untuk menghasilkan sinergisitas rancangan RKPD dengan aspirasi masyarakat dan Pokok-Pokok Pikiran DPRD. Proses Musrenbang ini melibatkan berbagai *stakeholders*, seperti dari unsur pemerintah daerah beserta jajarannya, DPRD, perguruan tinggi, lembaga swadaya masyarakat, kalangan dunia usaha, tokoh masyarakat, dan tokoh agama, termasuk pelibatan kaum perempuan dan anak secara partisipatif.

5. Perumusan rancangan akhir RKPD

Tahapan ini merupakan perbaikan rancangan RKPD berdasarkan Berita Acara Kesepakatan Hasil Musrenbang RKPD Kota Batam.

6. Penetapan RKPD

RKPD Kota Batam Tahun 2025 ditetapkan dengan Peraturan Wali Kota dan diundangkan dalam Lembaran Daerah.

1.2 Landasan Hukum

Landasan hukum yang digunakan dalam penyusunan Rencana Kerja Pembangunan Daerah (RKPD) Kota Batam Tahun 2025 adalah :

1. Undang-Undang Nomor 53 Tahun 1999 (Lembaran Negara Republik Indonesia Tahun 1999 Nomor 181, Tambahan Lembaran Negara Republik Indonesia Nomor 3902) sebagaimana telah diubah beberapa kali terakhir dengan Undang-undang Nomor 34 Tahun 2008 tentang Perubahan Ketiga Undang-undang Nomor 53 Tahun 1999 tentang Pembentukan Kabupaten Pelalawan, Kabupaten Rokan Hulu, Kabupaten Rokan Hilir, Kabupaten Siak, Kabupaten Karimun, Kabupaten Natuna, Kabupaten Kuantan Singingi dan Kota Batam (Lembaran Negara Tahun 2000 Nomor 107, Tambahan Lembaran Negara Republik Indonesia Nomor 4880);
Undang-Undang Nomor 25 Tahun 2004 tentang Sistem Perencanaan Pembangunan Nasional (Lembaran Negara Republik Indonesia Tahun 2004 Nomor 104, Tambahan Lembaran Negara Republik Indonesia Nomor 4421);
2. Undang-Undang Nomor 23 Tahun 2014 tentang Pemerintahan Daerah (Lembaran Negara Republik Indonesia Tahun 2014 Nomor 244, Tambahan Lembaran Negara Republik Indonesia Nomor 5587), sebagaimana telah diubah beberapa kali, terakhir dengan Undang-Undang Nomor 6 Tahun 2023 tentang Penetapan Peraturan Pemerintah Pengganti Undang-Undang Nomor 2 Tahun 2022 tentang Cipta Kerja menjadi Undang-Undang (Lembaran Negara Republik Indonesia Tahun 2023 Nomor 41, Tambahan Lembaran Negara Republik Indonesia Nomor 5856);
3. Undang-undang Nomor 1 Tahun 2022 Tentang Hubungan Keuangan Pemerintah Pusat dan Pemerintah Daerah (Lembaran Negara Republik Indonesia Nomor 6757);
4. Undang-undang Nomor 6 Tahun 2023 tentang Penetapan Peraturan Pemerintah Pengganti Undang-Undang Nomor 2 Tahun 2022 tentang Cipta Kerja (Lembaran Negara Republik Indonesia Tahun 2023 No.41, Tambahan Lembaran Negara Nomor 5856);
5. Peraturan Pemerintah Nomor 12 Tahun 2017 tentang Pedoman Pembinaan dan Pengawasan Penyelenggaraan Pemerintahan Daerah (Lembaran Negara Republik Indonesia Tahun 2017 Nomor 73, Tambahan Lembaran Negara Republik Indonesia Nomor 6041);
6. Peraturan Pemerintah Nomor 2 Tahun 2018 Tentang Standar Pelayanan Minimal (SPM) (Lembaran Negara Republik Indonesia Tahun 2018 Nomor 2, Tambahan Lembaran Negara Republik Indonesia Nomor 6178);

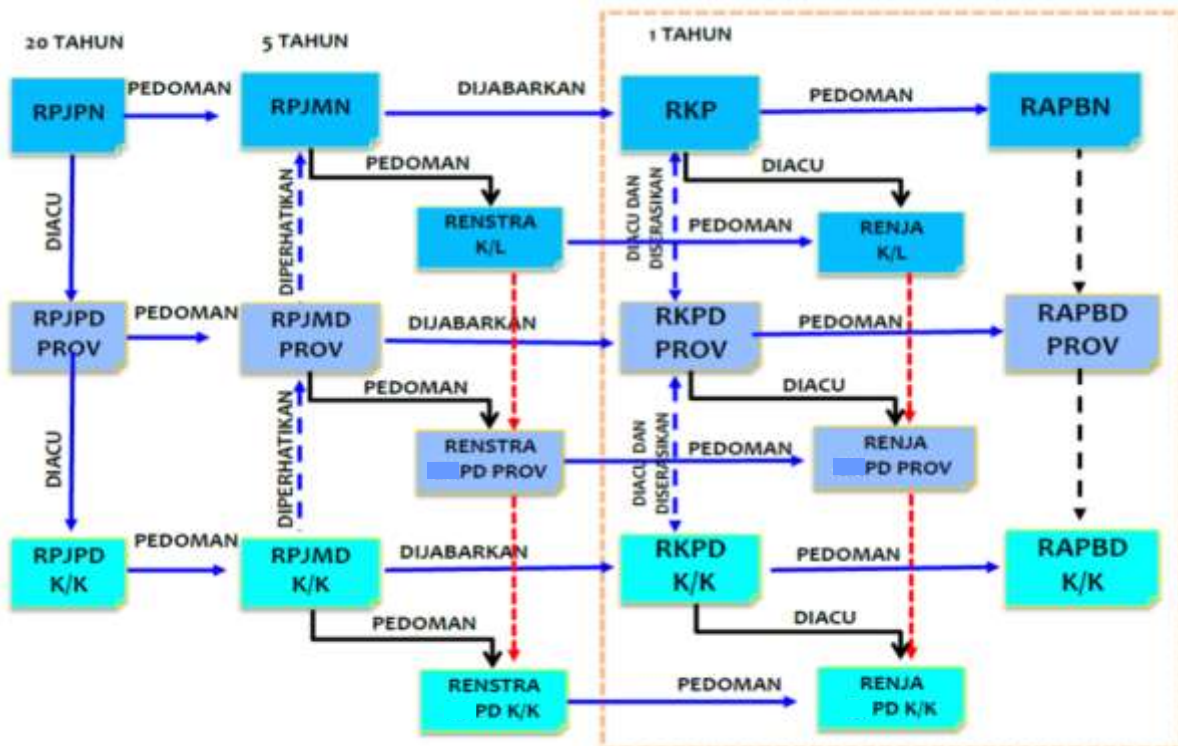
7. Peraturan Pemerintah Nomor 12 Tahun 2019 tentang Pengelolaan Keuangan Daerah (Lembaran Negara Republik Indonesia Tahun 2019 Nomor 42);
8. Peraturan Pemerintah Nomor 13 Tahun 2019 Tentang Laporan dan Evaluasi Penyelenggaraan Pemerintahan Daerah (Lembaran Negara Republik Indonesia Tahun 2019 Nomor 52, Tambahan Lembaran Negara Republik Indonesia Nomor 6323);
9. Peraturan Pemerintah Nomor 19 Tahun 2022 Tentang Dekonsentrasi dan Tugas Pembantuan (Lembaran Negara Republik Indonesia tahun 2022 Nomor 122, Tambahan Lembaran Negara Republik Indonesia Nomor 6794);
10. Peraturan Presiden Republik Indonesia Nomor 43 Tahun 2020 Tentang Rencana Tata Ruang Kawasan Perbatasan Negara di Provinsi Riau dan Provinsi Kepulauan Riau;
11. Peraturan Presiden Nomor 111 Tahun 2022 tentang Pelaksanaan Pencapaian Tujuan Pembangunan Berkelanjutan (Lembaran Negara Republik Indonesia Tahun 2022 Nomor 180);
12. Instruksi Presiden Nomor 4 Tahun 2022 Tentang Percepatan Penghapusan Kemiskinan Ekstrem;
13. Peraturan Menteri Dalam Negeri Nomor 86 Tahun 2017 tentang Tata Cara Perencanaan, Pengendalian dan Evaluasi Pembangunan Daerah, Tata Cara Evaluasi Rancangan Peraturan Daerah Tentang Rencana Pembangunan Jangka Panjang Daerah dan Rencana Pembangunan Jangka Menengah Daerah, serta Tata Cara Perubahan Rencana Pembangunan Jangka Panjang Daerah, Rencana Pembangunan Jangka Menengah Daerah, dan Rencana Kerja Pemerintah Daerah;
14. Peraturan Menteri Dalam Negeri Nomor 70 Tahun 2019 tentang Sistem Informasi Pemerintahan Daerah (Berita Negara Republik Indonesia Tahun 2019 Nomor 1114);
15. Peraturan Menteri Dalam Negeri Nomor 18 Tahun 2020 Tentang Peraturan Pelaksanaan Peraturan Pemerintah Nomor 13 Tahun 2019 Tentang Laporan Dan Evaluasi Penyelenggaraan Pemerintahan Daerah (Berita Negara Republik Indonesia Tahun 2020 Nomor 288);
16. Keputusan Menteri Dalam Negeri Nomor 900.1.15.5-1317 Tahun 2023 tentang Perubahan atas Keputusan Menteri Dalam Negeri Nomor 050-5889 Tahun 2021 Tentang Hasil Verifikasi, Validasi dan Inventarisasi Pemutakhiran Klasifikasi, Kodefikasi dan Nomenklatur Perencanaan Pembangunan dan Keuangan Daerah;
17. Peraturan Menteri Perencanaan Pembangunan Nasional/Kepala Bappenas Nomor 2 Tahun 2024 tentang Rancangan RKP Tahun 2025;
18. Peraturan Daerah Provinsi Kepulauan Riau Nomor 1 Tahun 2017 tentang rencana Tata Ruang Wilayah Provinsi Kepulauan Riau Tahun 2017-2037 (Lembaran Daerah Provinsi Kepulauan Riau Tahun 2017 Nomor 1,

- Tambahan Lembaran Daerah Provinsi Kepulauan Riau Tahun 2017 Nomor 43);
19. Peraturan Daerah Provinsi Kepulauan Riau Nomor 3 Tahun 2021 tentang Rencana Pembangunan Jangka Menengah Daerah Provinsi Kepulauan Riau Tahun 2021-2026 (Lembaran Daerah Provinsi Kepulauan Riau Tahun 2021 Nomor 3, Tambahan Lembaran Daerah Provinsi Kepulauan Riau Nomor 54) sebagaimana telah diubah dengan Peraturan Daerah Provinsi Kepulauan Riau Nomor 2 Tahun 2024 tentang Perubahan Atas Peraturan Daerah Provinsi Kepulauan Riau Nomor 3 Tahun 2021 tentang Rencana Pembangunan Jangka Menengah Daerah Provinsi Kepulauan Riau Tahun 2021-2026 (Lembaran Daerah Provinsi Kepulauan Riau Tahun 2024 Nomor 2, Tambahan Lembaran Daerah Provinsi Kepulauan Riau Nomor 63);
 20. Peraturan Daerah Kota Batam Nomor 2 Tahun 2013 Tentang Rencana Pembangunan Jangka Panjang Daerah (RPJPD) Kota Batam Tahun 2005-2025;
 21. Peraturan Daerah Kota Batam Nomor 3 Tahun 2021 Tentang Rencana Tata Ruang Wilayah Kota Batam Tahun 2021-2024.
 22. Peraturan Daerah Nomor 7 Tahun 2021 tentang Rencana Pembangunan Jangka Menengah (RPJMD) Kota Batam Tahun 2021-2026 (Lembaran Daerah Kota Batam Tahun 2021 Nomor 7, Tambahan Lembaran Daerah Kota Batam Nomor 121);
 23. Peraturan Daerah Nomor 6 Tahun 2023 tentang Pembentukan dan Susunan Perangkat Daerah (Lembaran Daerah Tahun 2023 Nomor 6, Tambahan Lembaran Daerah Nomor 130);
 24. Peraturan Gubernur Kepulauan Riau Nomor 25 Tahun 2024 tentang Rencana Kerja Pemerintah Daerah Provinsi Kepulauan Riau Tahun 2025;

1.3 Hubungan Antar Dokumen

Perencanaan pembangunan daerah merupakan satu kesatuan dalam sistem perencanaan pembangunan nasional dan merupakan satu kesatuan proses pembangunan dalam skema pembangunan dalam jangka yang lebih panjang. Ruang lingkup perencanaan pembangunan daerah meliputi tahapan, tata cara penyusunan, pengendalian dan evaluasi pelaksanaan rencana pembangunan daerah, yang terdiri atas Rencana Pembangunan Jangka Panjang Daerah (RPJPD), Rencana Pembangunan Jangka Menengah Daerah (RPJMD), Rencana Strategis Perangkat Daerah (Renstra Perangkat Daerah), Rencana Kerja Pemerintah Daerah (RKPD), dan Rencana Kerja Perangkat Daerah (Renja Perangkat Daerah). Perencanaan pembangunan daerah juga mengintegrasikan rencana tata ruang dengan rencana pembangunan daerah.

Adapun gambaran tentang hubungan antara RKPD dengan dokumen perencanaan lainnya dalam kaitan dengan sistem perencanaan pembangunan maupun dengan sistem keuangan adalah sebagaimana ditunjukkan pada gambar 1.2



Gambar 1.2 Hubungan RPJMD dengan Dokumen Perencanaan Lainnya

Perencanaan pembangunan daerah dilakukan pemerintah daerah bersama para pemangku kepentingan di daerah berdasarkan peran dan kewenangan masing-masing, selain itu juga dilaksanakan berdasarkan kondisi dan potensi yang dimiliki daerah, sesuai dinamika perkembangan lingkungan internal maupun eksternal baik di tingkat regional, nasional maupun internasional.

RKPD Kota Batam Tahun 2025 merupakan dokumen perencanaan teknis tahunan. Penyusunan dokumen RKPD dimaksudkan sebagai upaya untuk mewujudkan perencanaan pembangunan. Oleh karena itu, substansi penyusunan RKPD harus selaras dengan dokumen perencanaan lain. Rencana Pembangunan Jangka Menengah Daerah (RPJMD) Kota Batam Tahun 2021-2026 yang merupakan penjabaran dari visi, misi serta program dari kepala daerah terpilih dimana dalam penyusunannya berpedoman pada Rencana Pembangunan Jangka Panjang Daerah (RPJPD) Kota Batam Tahun 2005-2025.

1.4 Maksud dan Tujuan

Maksud disusunnya RKPD Kota Batam Tahun 2025 ini adalah untuk mewujudkan sinergitas antara perencanaan, penganggaran, pelaksanaan

dan pengawasan pembangunan antar wilayah, antar sektor pembangunan dan antar tingkat pemerintahan serta mengoptimalkan pemanfaatan sumber daya yang dimiliki guna peningkatan kesejahteraan masyarakat yang nyata, baik dalam aspek pendapatan, kesempatan kerja, lapangan berusaha, akses terhadap pengambilan kebijakan, berdaya saing, maupun peningkatan indeks pembangunan manusia dalam kurun waktu 1 (satu) tahun ke depan.

Tujuan penyusunan RKPD Kota Batam Tahun 2025 ini, adalah sebagai berikut:

1. Menjaga konsistensi antara substansi rencana jangka panjang (RPJPD Kota Batam Tahun 2005-2025), substansi rencana jangka menengah (RPJMD Kota Batam Tahun 2021-2025) dengan substansi rencana jangka pendek (RKPD Kota Batam Tahun 2025);
2. Menjadi pedoman bagi seluruh Perangkat Daerah di lingkungan Pemerintah Kota Batam dalam menyusun Rencana Kerja Perangkat Daerah (Renja PD) Tahun 2025;
3. Menjadi acuan untuk penyusunan Kebijakan Umum APBD (KUA) Kota Batam Tahun 2025 serta Prioritas dan Plafon Anggaran Sementara (PPAS) Kota Batam Tahun 2025;

1.5 Sistematika Dokumen RKPD

RKPD Kota Batam tahun 2025 disajikan dengan sistematika sebagai berikut :

BAB I PENDAHULUAN

Bab ini menjelaskan gambaran umum penyusunan dokumen RKPD agar substansi pada bab-bab berikutnya dapat dipahami dengan baik. Bab ini terdiri dari sub bab sebagai berikut:

1.1. Latar Belakang

Mengemukakan pengertian ringkas tentang RKPD, proses penyusunan RKPD, kedudukan RKPD tahun rencana dalam periode dokumen RPJMD, keterkaitan antara dokumen RKPD dengan dokumen RPJMD, Renstra Perangkat Daerah, Renja Perangkat Daerah serta tindaklanjutnya dengan proses penyusunan RAPBD.

1.2. Dasar Hukum Penyusunan

Bagian ini memberikan uraian ringkas tentang dasar hukum yang digunakan dalam penyusunan RKPD, baik yang berskala nasional, maupun lokal.

1.3. Hubungan Antar Dokumen

Bagian ini menjelaskan hubungan RKPD dengan dokumen lain yang relevan beserta penjelasannya. Keterhubungan dengan dokumen lain, seperti: RPJMD Prov/Kab/Kota,

RKP/program strategis nasional, RKPD Provinsi untuk penyusunan RKPD Kab/kota.

1.4. Maksud dan Tujuan

Bagian ini memberikan uraian ringkas tentang tujuan penyusunan dokumen RKPD dan sasaran penyusunan dokumen RKPD.

1.5. Sistematika Dokumen RKPD

Bagian ini mengemukakan organisasi penyusunan dokumen RKPD terkait dengan pengaturan bab serta garis besar isi setiap bab didalamnya.

BAB II GAMBARAN UMUM KONDISI DAERAH

Bab ini menyajikan evaluasi pelaksanaan RKPD tahun lalu menguraikan tentang hasil evaluasi RKPD tahun lalu, selain itu juga memperhatikan dokumen RPJMD dan dokumen RKPD tahun berjalan sebagai bahan acuan.

2.1. Kondisi Umum Kondisi Daerah

Bagian ini menjelaskan dan menyajikan secara logis dasar-dasar analisis, gambaran umum kondisi daerah yang meliputi aspek geografi dan demografi serta indikator kinerja penyelenggaraan pemerintah daerah. Sub bab ini memuat beberapa bahasan dibawah ini:

2.1.1. Aspek Geografi dan Demografi

2.1.2. Aspek Kesejahteraan Rakyat

2.1.3. Aspek Pelayanan Umum

2.1.4. Aspek Daya Saing Daerah

2.2. Evaluasi Pelaksanaan Program dan Kegiatan RKPD sampai Tahun Berjalan dan Realisasi RPJMD

Bagian ini menyajikan telaahan terhadap hasil evaluasi status dan kedudukan pencapaian kinerja pembangunan daerah, berdasarkan rekapitulasi hasil evaluasi pelaksanaan program dan kegiatan RKPD tahun lalu dan realisasi RPJMD yang bersumber dari telaahan hasil evaluasi pelaksanaan Renja Perangkat Daerah tahun lalu dan realisasi Renstra Perangkat Daerah oleh masing-masing Perangkat Daerah dan/atau dari laporan pertanggungjawaban APBD menurut tahun-tahun yang berkenaan.

2.3. Permasalahan Pembangunan Daerah

Bagian ini menyajikan permasalahan pembangunan daerah berisi uraian rumusan umum permasalahan pembangunan yang berhubungan dengan prioritas pembangunan daerah, dan permasalahan lainnya yang berhubungan dengan layanan dasar dan tugas fungsi Perangkat Daerah.

- 2.3.1. Permasalahan Daerah yang Berhubungan dengan Prioritas dan Sasaran Pembangunan Daerah
- 2.3.2. Identifikasi Permasalahan Penyelenggaraan Urusan Pemerintah Daerah

BAB III KERANGKA EKONOMI DAERAH DAN KEUANGAN DAERAH

Bab ini menyajikan penjelasan tentang kondisi ekonomi tahun lalu dan perkiraan tahun berjalan, yang antara lain mencakup indikator pertumbuhan ekonomi daerah, sumber-sumber pendapatan dan kebijakan pemerintah daerah yang diperlukan dalam pembangunan perekonomian daerah meliputi pendapatan daerah, belanja daerah dan pembiayaan daerah.

3.1. Arah Kebijakan Ekonomi Daerah

Mengemukakan tentang arahan nasional dibidang ekonomi yang bersumber dari dokumen RKP (Nasional), juga kebijakan di bidang ekonomi dalam dokumen RPJMD provinsi/kabupaten/kota. Arah kebijakan ekonomi daerah ditujukan untuk mengimplementasikan program dan mewujudkan visi dan misi Kepala Daerah, serta permasalahan daerah, sebagai payung untuk perumusan prioritas program dan kegiatan pembangunan yang akan dilaksanakan pada tahun rencana.

3.2. Arah Kebijakan Keuangan Daerah

Berisikan uraian mengenai kebijakan yang akan ditempuh oleh Pemerintah Daerah berkaitan dengan pendapatan daerah, pembiayaan daerah dan belanja daerah.

BAB IV SASARAN DAN PRIORITAS PEMBANGUNAN DAERAH

Bab ini Mengemukakan secara eksplisit perumusan prioritas dan sasaran pembangunan daerah berdasarkan hasil analisis terhadap hasil evaluasi pelaksanaan RKPD tahun lalu dan capaian kinerja yang direncanakan dalam RPJMD, identifikasi permasalahan ditingkat daerah dan nasional, rancangan kerangka ekonomi daerah beserta kerangka pendanaan.

4.1. Tujuan dan Sasaran Pembangunan

Menjelaskan tentang hubungan visi/misi dan tujuan/sasaran pembangunan 5 (lima) tahunan yang diambil dari dokumen Ranwal RPJMD.

4.2. Prioritas Pembangunan Tahun 2025

Menjelaskan prioritas pembangunan daerah pada dasarnya adalah gambaran prioritas pembangunan tahun rencana yang diambil dan dikaitkan dengan program pembangunan daerah (RPJMD) tahun rencana.

BAB V RENCANA KERJA DAN PENDANAAN DAERAH

Mengemukakan secara eksplisit rencana program dan kegiatan prioritas daerah yang disusun berdasarkan evaluasi pembangunan tahunan, kedudukan tahun rencana (RKPD) dan capaian kinerja yang direncanakan dalam RPJMD. Rencana program dan kegiatan prioritas harus mewakili aspirasi dan kepentingan masyarakat.

BAB VI KINERJA PENYELENGGARAAN PEMERINTAHAN DAERAH

Penetapan indikator kinerja penyelenggaraan pemerintahan daerah bertujuan untuk memberi panduan dalam pencapaian kinerja tahunan yang ditetapkan menjadi Indikator Kinerja Utama (IKU) maupun Indikator Kinerja Kunci (IKK) pada akhir tahun perencanaan.

BAB VII PENUTUP

BAB II

GAMBARAN UMUM KONDISI DAERAH

2.1 Gambaran Umum

Secara umum kondisi daerah Kota Batam akan dijelaskan melalui empat aspek yang meliputi aspek geografis dan demografi, aspek kesejahteraan masyarakat, aspek pelayanan umum dan aspek daya saing daerah.

2.1.1 Aspek Geografi dan Demografi

2.1.1.1 Aspek Geografi dan Letak Astronomis

Kota Batam merupakan ibukota di Provinsi Kepulauan Riau. Kota Batam ini menjadi satu-satunya kota yang berada pada Provinsi Kepulauan Riau. Berdasarkan Keputusan Menteri Dalam Negeri Nomor 100.1.1-6117 Tahun 2022 tentang Pemberian dan Pemutakhiran Kode, Data Wilayah Administrasi Pemerintah dan Pulau, secara geografis Kota Batam mempunyai luas 1.034,732 km² yang terdiri dari 454 buah pulau berpenghuni dan tidak berpenghuni. Kota Batam dibagi menjadi 12 kecamatan, terdiri dari 64 kelurahan.

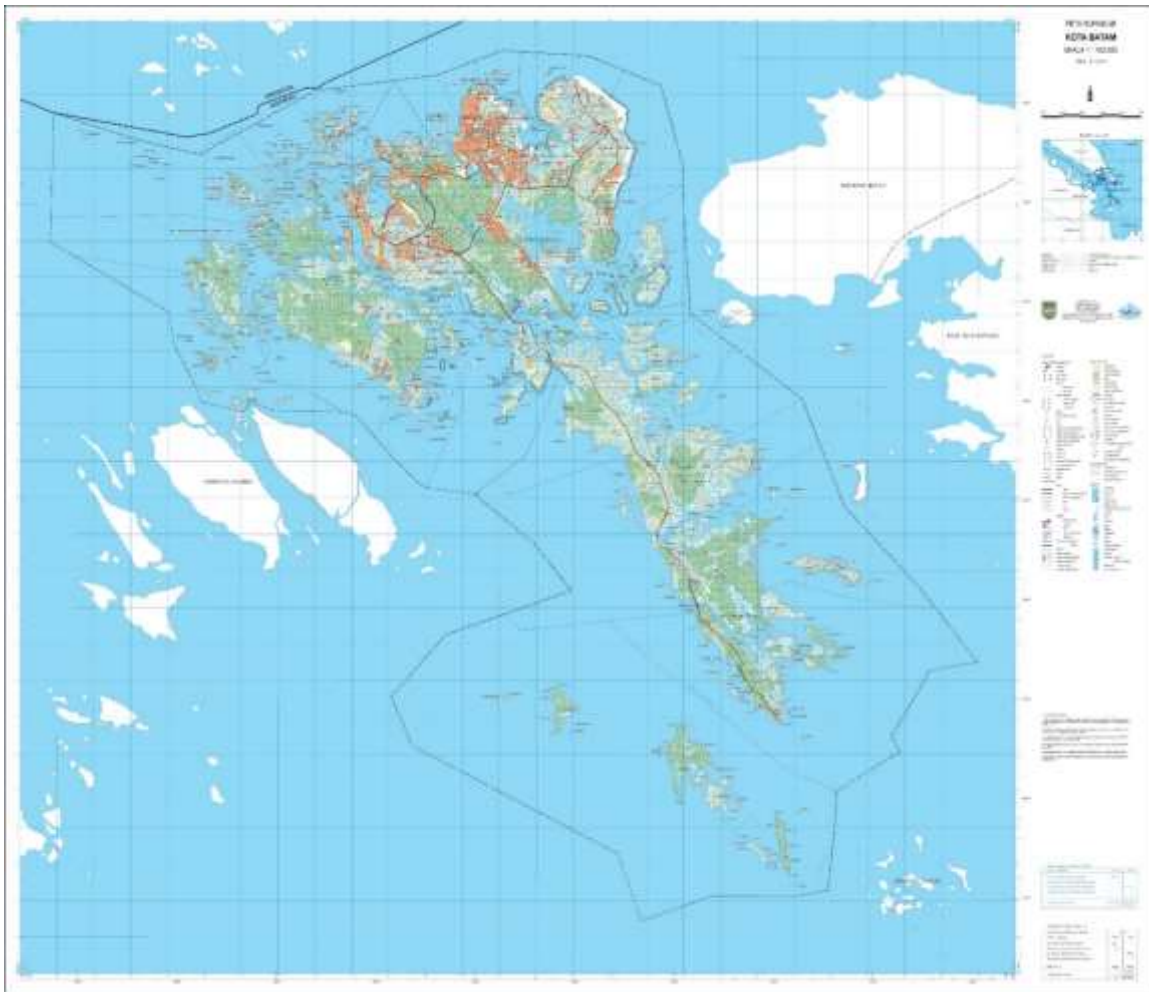
Berdasarkan posisi geografisnya, Kota Batam memiliki batas-batas:

- Utara : Selat Singapura,
- Selatan : Kabupaten Lingga,
- Barat : Kabupaten Karimun,
- Timur : Kabupaten Bintan dan Kota Tanjungpinang.

Secara astronomis, wilayah administrasi Kota Batam dengan koordinat geografis 0°27'44" sampai dengan 1°12'22" Lintang Utara dan 103°39'04" sampai dengan 104°22'16" Bujur Timur.

Dapat diketahui bahwa secara geografis mempunyai letak yang strategis, yaitu berada di jalur pelayaran dunia internasional, di sebelah Utara wilayah Kota Batam berbatasan dengan selat Singapura, di sebelah Selatan berbatasan dengan Kabupaten Lingga, di sebelah Barat berbatasan dengan Kabupaten Karimun, kemudian di sebelah Timur berbatasan dengan Kabupaten Bintan dan Kota Tanjungpinang. Letaknya yang sangat strategis menjadikan daerah ini selanjutnya ditetapkan sebagai daerah khusus yang dikembangkan sebagai daerah industri, perdagangan dan pariwisata. Waktu tempuh dari Kota Batam menuju Singapura dengan menggunakan transportasi laut hanya 40 menit dengan jarak sekitar 25 Km. Sedangkan waktu tempuh dari Kota Batam ke Pelabuhan Johor Malaysia melalui transportasi laut hanya 1 jam 45 menit dengan jarak sekitar 50 Km. Kondisi tersebut menjadi keunggulan kompetitif yang perlu

dimanfaatkan secara optimal oleh Kota Batam. Sedangkan karakteristik dasar Kota Batam dapat digambarkan sebagai kepulauan di Kota Batam yang memiliki keunikan tersendiri, dengan hamparan pulau-pulau yang banyak dan bentangan pantai yang cukup panjang. Sehingga dalam perspektif ke depan, Kota Batam dapat mengembangkan sumber daya kelautan dengan berbagai upaya intensifikasi dan diversifikasi pengelolaan kawasan pesisir dan wilayah perairan laut.



Gambar 2.1 Peta Kota Batam

Wilayah administrasi Kota Batam terdiri dari 12 kecamatan atau 64 kelurahan yang terdiri sebagai berikut:

- 1) Kecamatan Belakang Padang, dengan luas wilayah 68.55 Km² membawahi 6 kelurahan.
- 2) Kecamatan Bulang, dengan luas wilayah 158.93 Km² membawahi 6 kelurahan.
- 3) Kecamatan Galang, dengan luas wilayah 353.24 Km² membawahi 8 kelurahan.

- 4) Kecamatan Sungai Beduk, dengan luas wilayah 105.97 Km² membawahi 4 Kelurahan.
- 5) Kecamatan Sagulung, dengan luas wilayah 54.95 Km² membawahi 6 kelurahan.
- 6) Kecamatan Nongsa, dengan luas wilayah 108.37 Km² membawahi 4 kelurahan.
- 7) Kecamatan Batam Kota, dengan luas wilayah 38.54 Km² membawahi 6 kelurahan.
- 8) Kecamatan Sekupang, dengan luas wilayah 68.53 Km² membawahi 7 kelurahan.
- 9) Kecamatan Batu Aji, dengan luas wilayah 41.82 Km² membawahi 4 kelurahan.
- 10) Kecamatan Lubuk Baja, dengan luas wilayah 11.16 Km² membawahi 5 kelurahan.
- 11) Kecamatan Batu Ampar, dengan luas wilayah 10.96 Km² membawahi 4 kelurahan.
- 12) Kecamatan Bengkong, dengan luas wilayah 13.71 Km² membawahi 4 kelurahan.

Untuk dapat melihat lebih jelas pembagian wilayah administrasi di Kota Batam, dapat dilihat pada tabel di bawah ini:

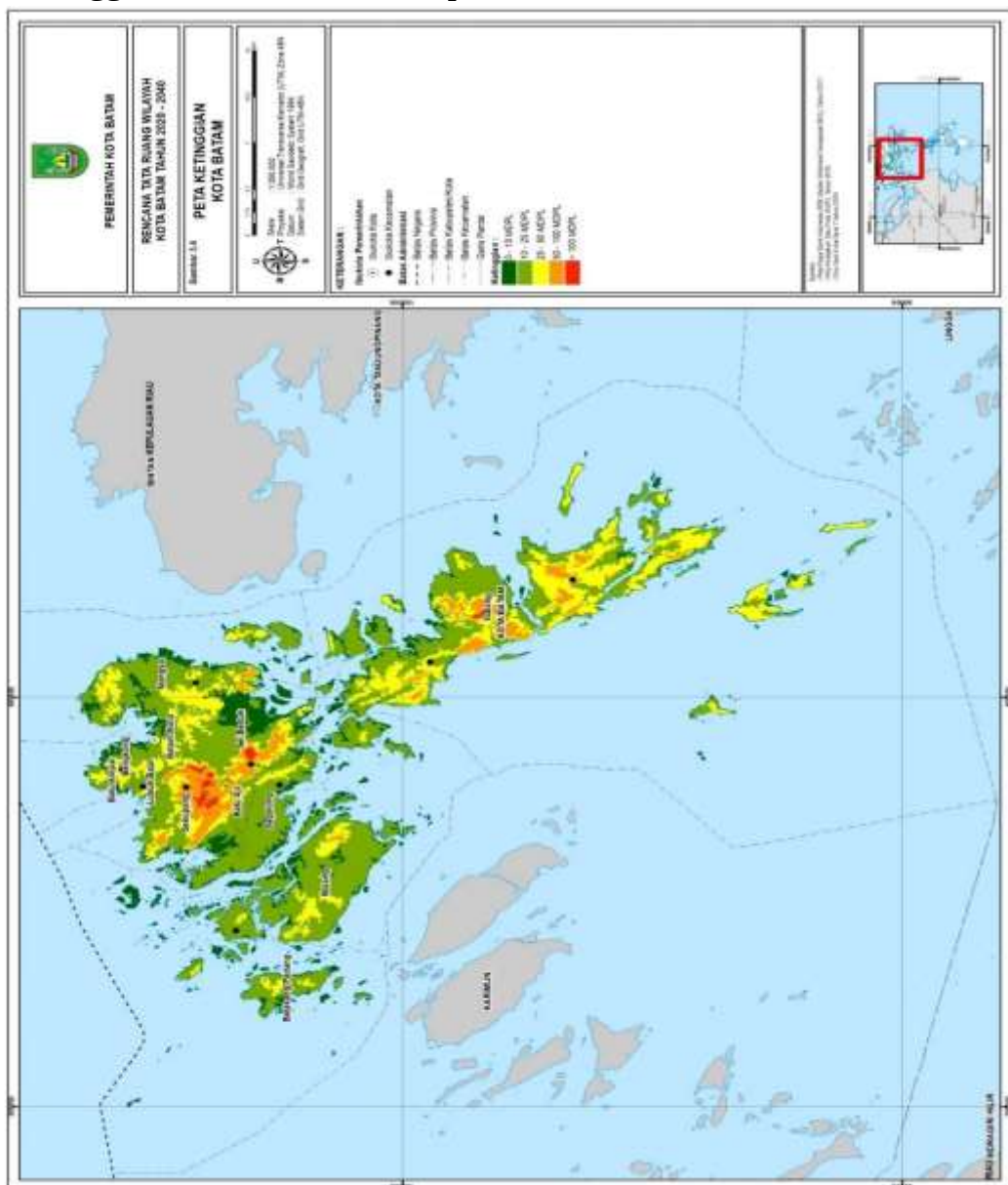
Tabel 2.1 Data Kecamatan di Kota Batam Tahun 2022

Kecamatan	Luas Wilayah (Km²)	Jumlah Kelurahan
Belakang Padang	68.55	6
Bulang	158.93	6
Galang	353.24	8
Sungai Beduk	105.97	4
Sagulung	54.95	6
Nongsa	108.37	4
Batam Kota	38.54	6
Sekupang	68.53	7
Batu Aji	41.82	4
Lubuk Baja	11.16	5
Batu Ampar	10.96	4
Bengkong	13.71	4
Kota Batam	1.034,732	64

Sumber: Kepmendagri No. 100.1.1-6117 Tahun 2022, diolah

2.1.1.1.1 Topografi

Wilayah Kota Batam memiliki kontur permukaan relatif datar dengan variasi berbukit-bukit di tengah pulau, ketinggian antara 7 mdpl hingga 160 mdpl. Wilayah yang memiliki elevasi 0 hingga 7 mdpl terdapat di pantai utara dan pantai selatan Pulau Batam dan sebelah timur Pulau Rempang serta sebelah utara, timur dan selatan Pulau Galang. Sedangkan pulau-pulau kecil lainnya sebagian besar merupakan kawasan hutan mangrove. Wilayah yang memiliki ketinggian sampai 100 mdpl dengan topografi berbukit-bukit yang sangat sesuai untuk kawasan resapan air untuk cadangan air baku, umumnya berada di bagian tengah Pulau Batam, Rempang dan Galang serta Galang Baru. Untuk lebih jelasnya mengenai kelas ketinggian di Kota Batam dapat dilihat Tabel 2.2 dan Gambar 2.2.



Gambar 2.2 Peta Ketinggian Kota Batam

Tabel 2.2 Kelas Ketinggian Kota Batam Berdasarkan Kecamatan

NO	Kecamatan	Kelas Ketinggian (Mdpl)	Persentase
1	Belakang Padang	10	8,33
2	Bulang	5	4,17
3	Galang	5	4,17
4	Sungai Beduk	5	4,17
5	Sagulung	5	4,17
6	Nongsa	15	12,50
7	Batam Kota	20	16,67
8	Sekupang	5	4,17
9	Batu Aji	10	8,33
10	Lubuk Baja	25	20,83
11	Batu Ampar	10	8,33
12	Bengkong	5	4,17
Kota Batam		120	100,00

Sumber : BPS Kota Batam Dalam Angka, 2024

Berdasarkan tabel di atas terkait dengan kemiringan tanah di wilayah Kota Batam, memiliki nilai yang bervariasi dari 0-20 mdpl dari atas permukaan laut. Dataran yang terdekat dengan permukaan laut berada di kecamatan Bulang, Galang, Sungai Beduk, Sagulung, Sekupang, dan Bengkong yaitu sebesar 4,17 persen dan memiliki nilai sama yaitu 5 mdpl. Kecamatan yang memiliki kemiringan tanah yang cukup tinggi ada pada kecamatan Lubuk Baja dengan tinggi 25 mdpl sebesar 20,83 persen. Kemudian terdapat kecamatan Batam Kota sebesar 20 mdpl sebesar 16,67 persen. Selanjutnya ada kecamatan Nongsa sebesar 12,50 persen dengan ketinggian 15 mdpl. Lalu ada kecamatan Belakang Padang, Batu Aji, dan Batu Ampar sebesar 8,33 persen yang memiliki tingkat kemiringan yang sama yaitu 10 mdpl. Untuk lebih jelasnya mengenai kelas kelerengan di Kota Batam dapat dilihat pada Tabel 2.3.

Tabel 2.3 Kelas Kelerengan Kota Batam Berdasarkan Kecamatan

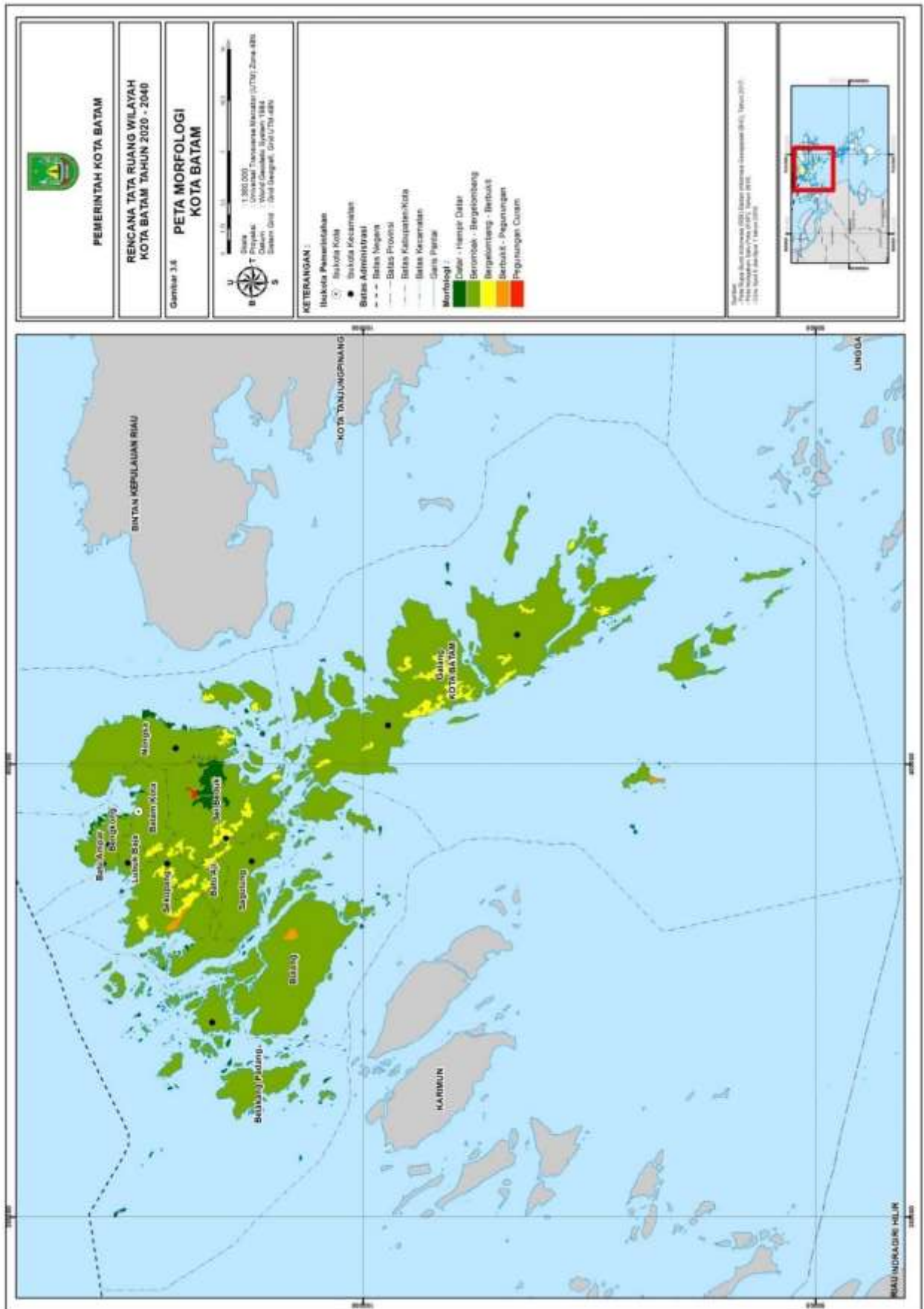
Kemiringan (%)	Luas Kemiringan Lereng (Ha)
0-2%	55.481,405
2-5%	13.631,615
5-15%	18.062,410
15-40%	6.414,213
>40%	980,721

Sumber : Bapelitbangda Kota Batam

Berdasarkan tingkat kemiringan lereng, wilayah Kota Batam dapat dikelompokkan ke dalam 5 kelompok yaitu Wilayah dengan kemiringan lereng 0– 2% yang mendominasi Kawasan wilayah kota Batam sebesar 55.481,405 Ha. Sedangkan wilayah dengan kemiringan lereng 2–5%, 5–15%, 15–40%, >40% tersebar di berbagai kecamatan yang ada di kota Batam.

2.1.1.1.2 Morfologi Wilayah

Morfologi wilayah pada dasarnya merupakan gambaran bentang alam berdasarkan rona, kemiringan lereng secara umum, dan ketinggiannya. Terkait dengan morfologi ini, di Kawasan Batam, terdapat satuan morfologi daratan dan perbukitan. Adapun satuan morfologi daratan di sini merujuk pada bentuk bentang alam yang didominasi oleh daratan yang relatif datar atau sedikit bergelombang. Di Kawasan Batam, morfologi daratan yang ada adalah dataran rendah dan dataran bergelombang. Adapun untuk satuan morfologi perbukitan merujuk pada bentang alam yang memperlihatkan relief baik halus maupun kasar, membentuk bukitbukit dengan kemiringan lereng yang bervariasi. Di Kawasan Batam morfologi daratan yang ada adalah perbukitan rendah dan perbukitan tinggi. Peta Morfologi Kota Batam dapat dilihat pada Gambar 2.4.



Gambar 2.3 Peta Morfologi Kota Batam

2.1.1.1.3 Geologi

Wilayah Kota Batam seperti halnya wilayah lainnya di Provinsi Kepulauan Riau, juga merupakan bagian dari paparan kontinental. Pulau-pulau yang tersebar di daerah ini merupakan sisa-sisa erosi atau penyusutan dari daratan pra tersier yang membentang dari semenanjung Malaysia/Pulau Singapore di bagian utara sampai dengan pulau-pulau Moro dan Kundur serta Karimun di bagian Selatan.

Kota Tanjungpinang yang merupakan pusat pemerintahan Provinsi Kepulauan Riau dan Kabupaten Bintan terletak di sebelah timur dan memiliki keterkaitan emosional dan kultural dengan Kota Batam pada umumnya dapat digolongkan datar di sana-sini berbukit-bukit dengan ketinggian maksimum 160 m di atas permukaan laut. Sungai-sungai kecil banyak mengalir dengan aliran pelan dan dikelilingi hutan-hutan serta semak belukar yang lebat. Ontogenesis pulau-pulau di Kepulauan Riau muncul di permukaan laut sebagai intrusi batuan beku granitik dan asosiasinya yaitu granit profir, aplit, dan ryolitik yang terbetuk pada jaman tersier (Memelen, 1949). Kenampakan intrusi tersebut terlihat pada beberapa lokasi, yaitu pada tebing pantai yang terbentuk akibat abrasi. Kawasan Batam merupakan bagian dari daerah Paparan Sunda "Sundaland" yang secara stratigrafi merupakan daerah potensi akan endapan plaser bawah laut. A.Chab dan D. Bothe (1902) membagi stratigrafi Kepulauan Riau Lingga menjadi 5 satuan, dimana urutan dari muda sampai tua adalah satuan endapan alluvial, batu pasir kuarsa, batuan metasedimen, batuan vulkanik dan granit. Dengan karakteristik perairan laut yang memiliki cekungan laut, menyebabkan perairan Kota Batam memiliki tingkat kesuburan perairan yang baik, hingga menjadi perairan Kota Batam sebagai wilayah yang disenangi oleh ikan atau biota laut untuk menetap dan berkembang biak berbagai spesies ikan pelagis kecil, pelagis besar, moluska, krustasea, dll. Selain itu, perairan Kota Batam juga kaya akan kelimpahan tutupan maupun spesies terumbu karang (*coral reef*) dan berbagai jenis ikan karang (ikan demersal) maupun ikan hias (*ornamental fish*).

Batuan tertua adalah granit berumur trias, dicirikan oleh kenampakan batuan berwarna abu-abu kemerahan, berbutir kasar, dengan komposisi felspar, kuarsa, hornblende, dan biotit.

Di Pulau Batam, batuan ini dikenal sebagai granit nongsa. Jenis batuan lain yang lebih muda umurnya adalah formasi durian kang yang berumur Trias Akhir. Batuan penyusun terdiri dari serpih keabu-abuan, mengandung sedikit karbon, berselangseling batupasir kuarsa berwarna abu-abu terang, menunjukkan sortasi buruk yang mengandung mineral

mika. Formasi batuan ini terbentuk di danau laut dangkal dengan ketebalan 600 m. Formasi batuan yang terbentuk setelah formasi Duriangkang adalah formasi goungon. Formasi goungon terdiri dari batupasit tuf keputihputihan, dengan ukuran butir halus-menengah, membentuk struktur perlapisan laminasi sejajar, dan silang siur, serta tersusun oleh batu lanau yang intensif, tuf, tuf dasitan, dan tuf litik. Pada formasi batuan ini ada temuan sisa tanaman. Lingkungan pembentukannya adalah fluvial, dengan ketebalan mencapai 200 m, pada rumur plio-plistosen. Batuan termuda adalah Aluvium yang terbentuk di pantai, endapan rawa, dan terumbu. Batuan terdiri dari pasir merah dan konglomerat granit pada umur pembentukan holosen (masa sekarang). Bebatuan yang terbentuk di Pulau Batam, menghasilkan prospek mineral logam dan mineral non-logam. Mineral logam terdiri dari timah, dan alumina, sedangkan jenis mineral non-logam adalah pasir kuarsa, bond clay, dan kaolin (Anonym, 2006). Menurut Kusnama, dkk. (1994), pelapukan granit yang berumur trias menghasilkan bahan galian industri bauksit. Secara geologi kawasan Kota Batam terdiri dari delapan jenis/formasi batuan yakni :

- Alluvium (area pantai barat P. Batam, Sekupang, sedikit di Batam Centre dan Nongsa serta sedikit di P. Selatan P. Batam);
- Formasi Duriangkang (sebagian Sei Beduk, Kawasan sekitar Dam Duriangkang dan sebagian pulau-pulau kecil dek Kec. Bulang);
- Formasi Goungon (Sebagian besar P. Batam, P. Setoko, Sebagian kecil P. Galang, dan P. Rempang);
- Formasi Pancur (Pantai Timur dan pantai Barat P. Bulan, dan Pulau-pulau kecil di barat daya P. Batam);
- Formasi Pulau Panjang (Pulau-pulau kecil sebelah barat P. Bulan seperti P. Lumba, P. Terung);
- Formasi Tanjung Kerotan (Sebagian besar Kawasan Pulau-pulau di sebelah selatan P. Batam seperti P. Rempang, P. Galang dan P. Galang Baru); dan
- Granit (Kawasan Batu Ampar dan Nongsa).

Secara rinci sebaran jenis geologi dan luasannya untuk tiap wilayah di Kawasan Batam dapat dilihat pada Tabel 2.4.

Tabel 2.4 Formasi Geologi Kota Batam Berdasarkan Kecamatan

No	Jenis Geologi	Luas (Ha)	Total
1	Aluvium	87.406	0,09
2	Andesit	0	0
3	Endapan Permukaan	0	0
4	Endapan Permukaan Tua	0	0

No	Jenis Geologi	Luas (Ha)	Total
5	Formasi Duriangkang	536.36	0,55
6	Formasi Goungon	387.80	39,48
7	Formasi Pulau Panjang	555.42	0,57
8	Formasi Tanjung Kerontang	161.95	16,49
9	Granit	944.93	9,62
10	Lainnya	326.33	33,22

Sumber : RPJMD Kota Batam, 2016-2021

Oleh karena merupakan gugusan kepulauan yang secara geografis keberadaannya di perairan laut dangkal, maka wilayah Kota Batam sangat potensial untuk tumbuh kembang terumbu karang. Namun karena aktivitas antropogenik yang intensif, menjadikan kehidupan terumbu karang di wilayah Indonesia Barat hanya 5% luasan yang baik. Dalam perspektif ke depan, kiranya perlu dilakukan upaya pelestarian terhadap sumber daya alam bawah laut di wilayah Batam.

2.1.1.1.4 Klimatologi

Kota Batam beriklim tropis dengan suhu minimum pada tahun 2023 berkisar antara 21,0 oC – 23,4 oC dan suhu maksimum berkisar antara 31,6 oC – 34,8 oC. Suhu rata-rata minimum sepanjang tahun 2023 adalah 23,6oC dan suhu rata-rata maksimum adalah 33,4 oC . Tekanan udara minimum per bulan berkisar antara 1.010,6 mb sampai 1.012,6 mb (milibar). Sementara kelembaban udara di Kota Batam rata berkisar antara 80%-86%.

2.1.1.1.5 Kebencanaan

Indeks Risiko Bencana (IRB) memegang peranan krusial dalam konteks pembangunan daerah. Indikator ini dipengaruhi oleh *hazard* (bahaya) yang dihitung berdasarkan probabilitas spasial, frekuensi dan kekuatan (*magnitude*) dari suatu fenomena alam seperti gempa bumi, banjir, letusan gunung api, dan lainnya. Selain itu, IRB juga dipengaruhi oleh *Vulnerability* (kerentanan) yang dihitung berdasarkan parameter sosial budaya, ekonomi, fisik dan lingkungan dan *Capacity* (kapasitas) yang dinilai dengan menggunakan pendekatan tingkat ketahanan daerah berdasarkan tujuh prioritas yaitu: (1) Perkuatan kebijakan dan kelembagaan; (2) Pengkajian risiko dan perencanaan terpadu; (3) Pengembangan sistem informasi, diklat dan logistik; (4) Penanganan tematik kawasan rawan bencana; (5) Peningkatan efektivitas pencegahan dan mitigasi bencana; (6) Perkuatan

kesiapsiagaan dan penanganan darurat bencana; dan (7) Pengembangan sistem pemulihan bencana.

Secara keseluruhan selama kurun waktu 2018 hingga 2022 indeks risiko bencana mengalami penurunan yang signifikan dimana pada tahun 2018 angka risiko bencana berada pada angka 120,40 dan menjadi 103,96 dengan kategori sedang pada tahun 2022. Kondisi ini mengindikasikan menurunnya risiko bencana yang terjadi di Kota Batam.

Tabel 2.5 Indeks Risiko Bencana Kota Batam Tahun 2018-2022

Indikator	2018	2019	2020	2021	2022
Indeks Risiko Bencana	120,40	120,40	120,40	117,57	103,96

Sumber: Indeks Risiko Bencana Indonesia, 2018-2022

2.1.1.1.6 Penggunaan dan Peruntukan Lahan

Rencana penggunaan lahan di Kota Batam dilihat dari rencana pola ruang Kota Batam, dapat dilihat pada Tabel 2.5 berikut ini:

Tabel 2.6 Penggunaan Lahan Berdasarkan Pola Ruang Kota Batam

No	Peruntukan	Luas (km ²)
1	Kawasan Peruntukan Lindung	
a	Kawasan Hutan Lindung	193,95
b	Sempadan Sungai	0,09
c	Kawasan Sekitar Waduk	0,75
d	Kawasan Pelestarian Alam	9,01
e	Kawasan Taman Buru	26,42
f	Kawasan Ekosistem Mangrove	4,04
g	RTH Kota	52,99
h	Badan Air	46,71
2	Kawasan Peruntukan Budidaya	
a	Kawasan Hutan Produksi	91,01
b	Kawasan Pertanian	16,22
c	Kawasan Peruntukan Industri	116,03
d	Kawasan Pariwisata	83,89
e	Kawasan Permukiman	156,94
f	Kawasan Pertahanan dan Keamanan	3,80

No	Peruntukan	Luas (km ²)
g	Kawasan Pertambangan dan Energi	0,93

2.1.1.1.7 Potensi Pengembangan Wilayah

A. Struktur Ruang

Secara normatif rencana struktur ruang wilayah kota merupakan kerangka tata ruang wilayah kota yang tersusun atas konstelasi pusat-pusat kegiatan yang berhierarki satu sama lain yang dihubungkan oleh sistem jaringan prasarana wilayah kota terutama jaringan transportasi. Susunan konstelasi pusat-pusat kegiatan yang berhierarki tersebut dikenal dengan sistem perkotaan. Sistem jaringan prasarana yang menghubungkannya terutama adalah transportasi, namun akan didukung juga oleh jaringan prasarana lainnya yang meliputi energi, telekomunikasi, dan sumber daya air. Dengan demikian maka Rencana Struktur Ruang Wilayah Kota Batam akan meliputi rencana sistem perkotaan dan rencana pengembangan sistem jaringan prasarana wilayah di Kota Batam.

Rencana pengembangan pusat kegiatan dimaksudkan untuk menggambarkan peran dan fungsi setiap kota dalam pengembangan wilayah secara keseluruhan dalam lingkup Kota Batam. Pengembangannya dilakukan melalui pembentukan pusat-pusat kegiatan yang ditetapkan secara berhirarki sesuai potensi yang dimiliki setiap pusat kegiatan atau didasarkan pada arah kebijakan pengembangan. Artinya, penetapan sesuai potensi didasarkan pada kondisi saat ini (eksisting), baik yang menyangkut sumber daya manusia, sumber daya alam dan sumber daya buatan, sedangkan arah kebijakan pengembangan didasarkan pada tujuan yang akan dicapai melalui pengembangan suatu pusat kegiatan yang rencana pengembangan kedepan dalam kurun waktu perencanaan yaitu 20 (dua puluh) tahun mendatang.

B. Rencana Pusat Kegiatan

Rencana pengembangan pusat kegiatan juga mengacu pada kriteria sebagaimana diatur dalam Peraturan Menteri Agraria dan Tata Ruang nomor 1 tahun 2018 tentang Pedoman Penyusunan RTRW Provinsi, Kabupaten dan Kota, dimana rencana pusat kegiatan wilayah Kota terkait Kota Batam disusun dengan ketentuan sebagai berikut :

1. Mempertimbangkan pusat-pusat kegiatan yang kewenangan penetapannya berada pada pemerintah pusat dan pemerintah provinsi yang berada di wilayah kota bersangkutan;

2. Memuat penetapan pusat pelayanan kota, subpusat pelayanan kota, serta pusat pelayanan lingkungan;
3. Harus berhirarki dan/atau berjejaring di dalam ruang wilayah kota serta saling terkait menjadi satu kesatuan sistem pusat pelayanan; dan
4. Mempertimbangkan cakupan pelayanan bagi wilayah kecamatan yang berada dalam satu wilayah kota, yang meliputi pusat layanan dan peletakan jaringan prasarana wilayah kota yang menunjang keterkaitan antar pusat pelayanan.

Mengacu pada permen No.1 tahun 2018 tentang Pedoman Penyusunan Rencana Tata Ruang Wilayah Provinsi, RTRW Kabupaten dan RTRW Kota, bahwa sistem perkotaan terdiri atas pusat kota, subpusat kota, dan pusat lingkungan, dirumuskan struktur pelayanan Kota Batam sebagai berikut :

1. Pusat Pelayanan Kota (PPK)
Berada di Batam Kota, yang berfungsi sebagai pusat pelayanan pemerintahan, pendidikan, serta pusat perdagangan dan jasa;
2. Sub Pusat Pelayanan Kota (SPPK), meliputi :
 - a. Lubuk Baja sebagai pusat pelayanan industri, pusat perdagangan dan jasa, kepelabuhanan, pertahanan dan keamanan, permukiman dan pusat pelayanan pariwisata;
 - b. Sungai Beduk, yang berfungsi sebagai pusat pelayanan industri, olahraga, permukiman, serta perdagangan dan jasa;
 - c. Batu Aji yang berfungsi sebagai pusat pelayanan industri, permukiman, pariwisata, kepelabuhanan, pertahanan dan keamanan, dan perdagangan jasa;
 - d. Sekupang yang berfungsi sebagai pusat pelayanan industri, pariwisata, permukiman, kepelabuhanan, kesehatan, pemerintahan dan perdagangan jasa;
 - e. Nongsa, yang berfungsi sebagai pusat pelayanan industri, pariwisata, permukiman, pendidikan, transportasi, pertahanan dan keamanan, dan perdagangan jasa;
 - f. Kabil, yang berfungsi sebagai pusat pelayanan pariwisata, permukiman, industri dan perdagangan jasa;
 - g. Galang, yang berfungsi sebagai pusat pelayanan pariwisata, industri, permukiman, perkebunan , dan perdagangan jasa; dan
 - h. Rempang, yang berfungsi sebagai pusat pelayanan pariwisata, industri, permukiman, dan perdagangan jasa.
3. Pusat Lingkungan (PL), meliputi :
 - a. Batu Besar; b. Belian; c. Bengkong Laut; d. Duriangkang; e. Kabil; f. Kasu; g. Pulau Buluh; h. Rempang Cate;

. i. Sambau; j. Setokok; k. Tanjung Pinggir; l. Tanjung Sari; m. Tanjung Sengkuang; n. Tembesi; o. Tiban Lama; dan p. Tanjung uncang.

C. Rencana Sistem Jaringan Prasarana

Setelah ditetapkan rencana struktur perkotaan, maka selanjutnya adalah merumuskan rencana sistem prasarana wilayah kota. Sistem jaringan prasarana meliputi :

- a. Sistem jaringan transportasi,
 - 1) Sistem jaringan transportasi darat yang didukung oleh prasarana dan sarana transportasi darat dengan teknologi yang sesuai dengan tuntutan perkembangan wilayah, meliputi pengembangan sistem jaringan jalan dan jembatan dan pengembangan jaringan pelayanan;
 - 2) Sistem jaringan transportasi laut, yang didukung oleh prasarana dan sarana transportasi laut dengan teknologi yang sesuai dengan tuntutan perkembangan wilayah;
 - 3) Sistem jaringan transportasi udara, yang didukung oleh prasarana dan sarana transportasi udara dengan teknologi yang sesuai dengan tuntutan perkembangan wilayah.
- b. Sistem jaringan energi;
- c. Sistem jaringan telekomunikasi;
- d. Sistem jaringan sumber daya air; dan
- e. Infrastruktur perkotaan.

D. Pola Ruang

Rencana pola ruang wilayah kota adalah rencana distribusi peruntukan ruang wilayah kota yang meliputi peruntukan ruang untuk fungsi lindung dan fungsi budi daya kota, dirumuskan dengan kriteria:

1. Berdasarkan pada strategi penataan ruang wilayah kota;
2. Mempertimbangkan alokasi ruang wilayah kota dalam rangka mendukung kegiatan sosial ekonomi dan pelestarian lingkungan;
3. Mempertimbangkan daya dukung dan daya tampung lingkungan hidup wilayah kota;
4. Mengacu rencana pola ruang wilayah nasional (RTRW nasional dan rencana rincinya), rencana pola ruang wilayah provinsi (RTRW provinsi dan rencana rincinya), serta memperhatikan rencana pola ruang wilayah kabupaten/kota yang berbatasan;
5. Dapat ditransformasikan ke dalam penyusunan indikasi program utama jangka menengah lima tahunan untuk 20 (dua puluh) tahun; dan
6. Mengacu pada peraturan perundang-undangan.

Rencana pola ruang wilayah kota berfungsi:

1. Sebagai alokasi ruang untuk berbagai kegiatan sosial ekonomi masyarakat dan kegiatan pelestarian lingkungan dalam wilayah kota
2. Mengatur keseimbangan dan keserasian peruntukan ruang;
3. Sebagai dasar penyusunan indikasi program utama jangka menengah lima tahunan untuk 20 (dua puluh) tahun; dan
4. Sebagai dasar pemberian izin pemanfaatan ruang pada wilayah kota.

Rencana Pola Ruang Wilayah Kota Batam terdiri atas:

1. Kawasan Peruntukan Lindung
 - a. kawasan yang memberikan perlindungan terhadap kawasan bawahannya;
 - b. kawasan perlindungan setempat;
 - 1) sempadan sungai; dan
 - 2) kawasan sekitar waduk.
 - c. kawasan konservasi;
 - 1) Kawasan Pelestarian Alam (KPA); dan
 - 2) kawasan taman buru.
 - d. kawasan cagar budaya;
 - e. kawasan ekosistem mangrove;
 - f. RTH Kota; dan
 - g. Badan Air.
2. Kawasan Peruntukan Budidaya
 - a. kawasan hutan produksi;
 - 1) kawasan hutan produksi terbatas;
 - 2) kawasan hutan produksi tetap; dan
 - 3) kawasan hutan produksi yang dapat dikonversi.
 - b. kawasan pertanian;
 - 1) kawasan perkebunan; dan
 - 2) kawasan peternakan.
 - c. kawasan peruntukan industri;
 - d. kawasan pariwisata;
 - e. kawasan permukiman;
 - 1) kawasan perumahan;
 - 2) kawasan perdagangan dan jasa;
 - 3) kawasan perkantoran;
 - 4) kawasan fasilitas umum sosial;
 - 5) kawasan transportasi;
 - 6) tempat evakuasi bencana; dan
 - 7) kawasan sektor informal.
 - f. kawasan pertahanan dan keamanan; dan
 - g. kawasan pertambangan dan energi
 - 1) kawasan pembangkitan tenaga listrik; dan

- 2) kawasan pertambangan minyak dan gas bumi.

2.1.1.2 Aspek Demografi

Penduduk merupakan modal dasar keberhasilan pembangunan suatu wilayah. Besaran, komposisi, distribusi serta kompetensi penduduk akan mempengaruhi struktur ruang, kegiatan sosial, dan ekonomi masyarakat. Seluruh aspek pembangunan memiliki korelasi dan interaksi dengan kondisi kependudukan yang ada, sehingga informasi demografi memiliki kedudukan strategis dalam perumusan kebijakan.

Penduduk Kota Batam bersifat heterogen terdiri dari multi suku yang ada di Indonesia, dengan penduduk aslinya adalah suku Melayu. Jumlah penduduk Kota Batam sejak diberlakukannya perekaman data Kartu Tanda Penduduk Elektronik (KTP-el) secara nasional terjadi perubahan, hal tersebut dikarenakan sejak tahun 2013 telah diadakan pembersihan data ganda nasional oleh Tim Pengolah Data Administrasi Kependudukan Kementerian Dalam Negeri. Secara teknis data ganda dan perekaman KTP-el Batam yang terekam ganda akan dibersihkan atau dihapus dari database kependudukan Kota Batam, sehingga terjadi penurunan jumlah penduduk. Perkembangan penduduk Kota Batam Untuk lebih rinci dapat dilihat pada tabel berikut:

Tabel 2.7 Jumlah Penduduk Kota Batam Yang Terdaftar Menurut Kecamatan Tahun 2019-2023

Kecamatan	Tahun				
	2019	2020	2021	2022	2023
1	2	3	4	5	6
Belakang Padang	20.469	22.439	22.666	22.975	21.148
Bulang	11.310	10.707	10.872	11.079	12.197
Galang	17.183	16.989	17.267	17.611	19.821
Sungai Beduk	86.220	96.193	98.282	100.768	98.099
Nongsa	71.847	81.451	85.766	90.626	96.037
Sekupang	141.314	156.283	163.832	172.347	174.680
Lubuk Baja	90.560	84.533	85.252	86.277	89.670
Batu Ampar	62.093	60.450	60.865	61.497	61.882
Bengkong	111.923	119.836	123.438	127.593	126.942

Kecamatan	Tahun				
	2019	2020	2021	2022	2023
1	2	3	4	5	6
Batam Kota	176.287	198.617	203.370	208.965	198.877
Sagulung	188.333	209.386	217.175	226.040	218.933
Batu Aji	130.012	139.512	141.312	143.625	142.499
Jumlah	1.107.551	1.196.396	1.230.097	1.269.413	1.260.785

Sumber : Kota Batam Dalam Angka 2023, BPS Kota Batam (2019-2022),
Disdukcapil Kota Batam (2023)

Jika dilihat dari penyebaran penduduk pada tahun 2023, penduduk Kota Batam terpadat masih berada di wilayah kecamatan mainland yaitu Kecamatan Sagulung dan Batam Kota sedangkan kecamatan yang jarang penduduk berada pada wilayah kecamatan *hinterland* yaitu Kecamatan Bulang dan Galang.

Jumlah penduduk Kota Batam pada tahun 2023 sebesar 1.260.785 juta jiwa dengan persentase penduduk laki-laki sebesar 50,69 persen (639.196 ribu jiwa) dan persentase penduduk perempuan sebesar 49,30 persen (621.589 ribu jiwa) yang secara rinci dapat dilihat pada tabel 2.8 dibawah ini.

Tabel 2.8 Jumlah Penduduk Kota Batam Menurut Jenis Kelamin 2019-2023

Kecamatan	Tahun									
	2019		2020		2021		2022		2023	
	LK	PR	LK	PR	LK	PR	LK	PR	LK	PR
1	2	3	4	5	6	2	3	4	5	6
BELAKANG PADANG	10,346	9,708	9,603	9,740	9,647	10,346	12,777	10,198	10,729	10,419
BATU AMPAR	32,028	34,358	31,783	34,703	32,191	32,028	31.712	29,785	31,573	30,309
SEKUPANG	71,697	65,456	62,181	67,091	63,91	71,697	87.075	85,290	88,089	86,591
NONGSA	37,388	34,356	30,738	35,317	31,685	37,388	47.016	43,610	49,676	46,361
BULANG	5,819	5,267	4,702	5,286	4,726	5,819	5.808	5,271	6,316	5,881
LUBUK BAJA	45,223	43,270	43,481	43,459	43,79	45,223	42.723	43,554	44,496	45,174
SUNGAI BEDUK	43,727	37,427	49,959	37,638	50,38	43,727	52.512	48,256	49,832	48,267
GALANG	9,166	8,436	7,352	8,454	4,726	9,166	9.310	8,310	10,512	9,309

Kecamatan	Tahun									
	2019		2020		2021		2022		2023	
	LK	PR	LK	PR	LK	PR	LK	PR	LK	PR
1	2	3	4	5	6	2	3	4	5	6
BENGKONG	57,085	53,886	54,205	54,695	55,171	57,085	64.973	62.620	64,362	62,580
BATAM KOTA	88,073	128,645	129,029	135,339	136,115	88,073	104.178	104.787	98,554	100,323
SAGULUNG	97,295	139,791	118,883	148,565	126,694	97,295	115.985	110.055	112,331	106,602
BATU AJI	66,402	94,204	86,476	97,781	90,007	66,402	72.588	71.047	72,726	69,773
Sub Total	564,249	654,804	628,392	678,068	651,705	564,249	646.639	622.774	639,196	621,589
Grand Total	1,107,551		1,196,396		1,230,097		1.269.413		1,260,785	

Sumber : Kota Batam Dalam Angka 2023, BPS Kota Batam (2019-2022),

Disdukcapil Kota Batam (2023)

Jika dilihat jumlah penduduk Kota Batam pada tahun 2023 menurut kelompok umur, usia balita dan anak-anak (<15 tahun) tercatat sebesar 27,86% meningkat 0,32% dibandingkan dengan tahun 2022 dengan persentase 27,54%. Penduduk usia produktif (15-64 tahun) pada tahun 2023 memiliki persentase sebesar 70,08% lebih kecil jika dibandingkan dengan tahun 2022 yaitu sebesar 70,59% sedangkan untuk penduduk usia tua (tidak produktif/≥65 tahun) pada tahun 2023 tercatat sebesar 2,04% hanya mengalami kenaikan sebesar 0,01% dibanding tahun 2022 yang berjumlah sebesar 2,03%. Hal ini menunjukkan jika kenaikan penduduk pada tahun 2023 adalah disebabkan jumlah kelahiran lebih besar dibanding migrasi yang terjadi, secara rinci dapat dilihat pada tabel 2.9 berikut:

Tabel 2.9 Jumlah Penduduk Menurut Kelompok Umur Tahun 2019-2023

Kelompok Umur	Tahun				
	2019	2020	2021	2022	2023
1	2	3	4	5	6
0-4	96.567	113.750	115.088	117.242	99,852
5-9	112.214	120.019	115.213	116.790	125,456
10-14	101.753	101.044	103.159	104.787	126,008
15-19	74.287	71.468	93.282	94.576	81,712

Kelompok Umur	Tahun				
	2019	2020	2021	2022	2023
1	2	3	4	5	6
20-24	88.073	88.193	105.016	111.421	108,333
25-29	102.543	101.949	112.684	115.642	108,977
30-34	118.741	116.903	119.038	120.381	109,452
35-39	125.651	126.368	110.442	112.581	116,694
40-44	103.188	106.561	101.412	103.387	123,471
45-49	73.296	76.432	82.846	86.467	101,096
50-54	42.319	45.158	58.225	61.597	71,304
55-59	23.998	25.507	37.462	39.657	40,322
60-64	14.463	15.178	20.820	22.723	22.267
65-69	8.017	8.577	11.901	12.830	13,096
70-74	3.768	4.048	6.485	7.050	6,898
>75	3.328	3.579	4.661	5.120	5,847
Jumlah	1.329.773	1.107.551	1.196.396	1.230.097	1,260,785

Sumber : Kota Batam Dalam Angka 2023, BPS Kota Batam, Disdukcapil Kota Batam (2023)

2.1.2 Aspek Kesejahteraan Rakyat

Tingkat kesejahteraan ekonomi masyarakat yang tinggi merupakan tujuan yang ingin dicapai oleh setiap daerah. Namun manfaat tersebut harus juga dirasakan oleh seluruh lapisan masyarakat. Dengan kata lain, aspek pemerataan juga menjadi pertimbangan penting dalam keberhasilan pembangunan. Dalam bagian ini akan diuraikan beberapa indikator yang menggambarkan tingkat kesejahteraan dan pemerataan ekonomi Kota Batam. Aspek kesejahteraan masyarakat merupakan tujuan akhir dari penyelenggaraan pembangunan daerah yang merupakan upaya menciptakan kondisi kesejahteraan masyarakat yang lebih baik. Aspek kesejahteraan masyarakat meliputi (a) aspek kesejahteraan dengan fokus kesejahteraan dan pemerataan ekonomi, (b) aspek kesejahteraan dengan fokus kesejahteraan sosial dan; (c) aspek kesejahteraan dengan fokus Seni Budaya dan Olahraga.

2.1.2.1 Fokus Kesejahteraan dan Pemerataan Ekonomi

Keberhasilan pembangunan antara lain dapat dilihat pada beberapa indikator utama ekonomi, antara lain pertumbuhan PDRB, Pertumbuhan ekonomi, inflasi, ekspor impor dan indeks gini. Kinerja indikator-indikator tersebut adalah sebagai berikut:

A. Pertumbuhan Produk Domestik Regional Bruto (PDRB)

Perekonomian suatu daerah dikatakan mengalami pertumbuhan bila terdapat peningkatan nilai tambah dari hasil produksi barang dan jasa pada periode tertentu. Nilai tambah dari hasil produksi barang dan jasa inilah yang dikenal dengan Produk Domestik Regional Bruto (PDRB). Dengan demikian, pertumbuhan ekonomi daerah tercermin melalui pertumbuhan angka PDRB. Potensi unggulan daerah Kota Batam pada dasarnya dapat dilihat dari komposisi sektor ekonomi yang merupakan bagian nilai yang disumbangkan suatu sektor terhadap total PDRB, yaitu nilai suatu sektor (PDRB suatu sektor) dibandingkan dengan nilai keseluruhan sektor (total PDRB). Komposisi sektor merupakan gambaran awal untuk memahami sektor-sektor manakah yang berpotensi menjadi sektor unggulan dalam memberikan kontribusi terbesar terhadap PDRB suatu daerah.

Pada tahun 2014 perhitungan PDRB secara nasional mengalami perubahan tahun dasar, dari tahun 2000 menjadi tahun dasar 2010. Adapun perubahan tahun dasar tersebut dapat dijelaskan selama kurun waktu sepuluh tahun, banyak perubahan yang terjadi pada tatanan global dan lokal yang sangat berpengaruh terhadap perekonomian nasional. Krisis finansial global yang terjadi pada tahun 2008, penerapan perdagangan bebas, perubahan sistem pencatatan perdagangan internasional dan meluasnya jasa layanan pasar modal merupakan contoh perubahan yang perlu diadaptasi dalam mekanisme pencatatan statistik nasional. Salah satu bentuk adaptasi pencatatan statistik nasional adalah melakukan perubahan tahun dasar PDB Indonesia dari tahun 2000 ke 2010.

Perubahan tahun dasar PDB dilakukan seiring dengan mengadopsi rekomendasi Perserikatan Bangsa-Bangsa (PBB) yang tertuang dalam *System of National Accounts 2008* (SNA2008). Manfaat perubahan tahun dasar PDRB antara lain:

- Menginformasikan perekonomian regional yang terkini seperti pergeseran struktur dan pertumbuhan ekonomi;
- Meningkatkan kualitas data PDRB dan menjadikan data PDRB dapat diperbandingkan secara internasional.

Secara rinci potensi unggulan daerah Kota Batam menurut sektor/kategori usaha tersebut dapat dilihat pada tabel berikut ini:

Tabel 2.10 Laju pertumbuhan PDRB Kota Batam Atas Dasar Harga Konstan 2010 Menurut Lapangan Usaha (Persen) Tahun 2019–2023

No	Lapangan Usaha	2019		2020		2021		2022*		2023**	
		Rp (juta rupiah)	%	Rp (juta rupiah)	%	Rp (juta rupiah)	%	Rp (juta rupiah)	%	Rp (juta rupiah)	%
1	Pertanian, Kehutanan, dan Perikanan	1.116,08	6,06	1.110,81	-0,47	1.107,09	-0,33	1.156,74	4,48	1.056,7	-8,65
2	Pertambangan dan Pengalihan	70,4	1,43	67,84	-3,64	73,2	7,89	77,86	6,36	84,5	8,50
3	Industri Pengolahan	59.176,67	7,00	61.411,92	3,78	64.672,84	5,31	68.824,75	6,42	71.915,4	4,49
4	Pengadaan Listrik dan Gas	1.496,67	4,23	1.456,72	-2,67	1.506,71	3,43	1.745,97	15,88	1.904,9	9,10
5	Pengadaan Air, Pengelolaan Sampah, Limbah dan Daur Ulang	210,13	7,23	204,17	-2,83	210,75	3,22	219,33	4,07	223,2	1,76
6	Konstruksi	22.046,33	6,92	20.507,50	-6,98	21.880,62	6,7	22.840,39	4,39	25.092,8	9,86
7	Perdagangan Besar dan Eceran; Reparasi Mobil dan Sepeda Motor	7.122,70	4,49	6.073,38	-14,73	6.219,69	2,41	6.657,45	7,04	7.290,0	9,50
8	Transportasi dan Pergudangan	2.570,10	2,10	1.425,89	-44,52	1.276,50	-10,48	1.871,81	46,64	2.161,5	15,48
9	Penyediaan Akomodasi dan Makan Minum	2.790,96	-8,74	1.521,45	-45,49	1.423,41	-6,44	2.117,71	48,78	2.773,1	30,95
10	Informasi dan Komunikasi	3.345,66	1,08	3.950,89	18,09	4.306,47	9,00	4.407,71	2,35	5.223,0	18,50

No	Lapangan Usaha	2019		2020		2021		2022*		2023**	
		Rp (juta rupiah)	%	Rp (juta rupiah)	%	Rp (juta rupiah)	%	Rp (juta rupiah)	%	Rp (juta rupiah)	%
11	Jasa Keuangan dan Asuransi	3.895,28	0,71	3.849,27	-1,18	3.860,47	0,29	4.042,36	4,71	4.415,8	9,24
12	Real Estate	1.481,96	2,10	1.233,88	-16,74	1.282,12	3,91	1.342,55	4,71	1.384,4	3,12
13	Jasa Perusahaan	4,96	-8,74	2,81	-43,33	3,08	9,66	3,48	12,97	3,8	9,63
14	Administrasi Pemerintahan, Pertahanan dan Jaminan Sosial Wajib	1.148,09	1,08	1.288,46	12,23	1.306,76	1,42	1.320,65	1,06	1.363,4	3,24
15	Jasa Pendidikan	1.014,98	0,71	954,48	-5,96	915,56	-4,08	920,66	0,56	939,6	2,06
16	Jasa Kesehatan dan Kegiatan Sosial	836,1	2,10	818,62	-2,09	881,29	7,65	939,46	6,6	963,0	2,50
17	Jasa lainnya	473,31	7,97	151,55	-67,98	142,37	-6,06	176,31	23,84	221,8	25,80
	Produk Domestik Regional Bruto	108.800,35	5,92	106.029,65	-2,55	111.068,95	4,75	118.665,21	6,84	127.017,0	7,04

Sumber : Kota Batam Dalam Angka 2024, BPS Kota Batam

*:Angka sementara

** : Angka sangat sementara

Dari tabel di atas terlihat bahwa distribusi potensi unggulan PDRB Kota Batam atas dasar harga konstan 2010 menurut lapangan usaha dari tahun 2019 sampai dengan 2023 menunjukkan pertumbuhan meskipun terjadi perlambatan pada tahun 2020 disebabkan pandemi COVID-19 yang dialami oleh seluruh dunia . Sektor Penyediaan Akomodasi dan Makan Minum menjadi sektor unggulan pertama di Kota Batam menggunakan data sementara

dengan kontribusi 30,95%, diikuti oleh sektor Transportasi dan Pergudangan 48.64% dan sektor Jasa lainnya 23,84%.

Tabel 2.11 Distribusi Presentase PDRB Kota Batam Atas Dasar Harga Berlaku Menurut Lapangan Usaha, tahun 2019–2023

No	Lapangan Usaha	2019		2020		2021		2022*		2023**	
		Rp (juta rupiah)	%	Rp (juta rupiah)	%	Rp (juta rupiah)	%	Rp (juta rupiah)	%	Rp (juta rupiah)	%
1	Pertanian, Kehutanan, dan Perikanan	1 623,07	0,99	1 646,10	1,02	1 695,67	0,98	1 845,3	0,95	1.763,5	0,82
2	Pertambangan dan Penggalian	90,04	0,05	88,64	0,05	96,56	0,06	106	0,05	116,0	0,05
3	Industri Pengolahan	89 033,27	54,13	93 734,81	58,09	100 959,59	58,41	113 105,23	58,05	121.834,1	56,38
4	Pengadaan Listrik dan Gas	2 546,18	1,55	2 488,48	1,54	2 585,10	1,5	3 074,14	1,58	3.383,4	1,57
5	Pengadaan Air, Pengelolaan Sampah, Limbah dan Daur Ulang	265,3	0,16	259,34	0,16	271,16	0,16	284,81	0,15	292,4	0,14
6	Konstruksi	34 277,77	20,84	32 129,21	19,91	35 329,55	20,44	39 417,21	20,23	46.126,4	21,35
7	Perdagangan Besar dan Eceran; Reparasi Mobil dan Sepeda Motor	11 034,23	6,71	9 669,27	5,99	10 143,97	5,87	11 462,33	5,88	13.174,1	6,1

No	Lapangan Usaha	2019		2020		2021		2022*		2023**	
		Rp (juta rupiah)	%	Rp (juta rupiah)	%	Rp (juta rupiah)	%	Rp (juta rupiah)	%	Rp (juta rupiah)	%
8	Transportasi dan Pergudangan	4 486,07	2,73	2 373,24	1,47	2 132,65	1,23	3 556,55	1,83	4.016,7	1,86
9	Penyediaan Akomodasi dan Makan Minum	4 029,88	2,45	2 070,41	1,28	1 972,38	1,14	3 044,91	1,56	4.142,1	1,92
10	Informasi dan Komunikasi	3 951,89	2,40	4 562,52	2,83	4 952,09	2,87	5 100,99	2,62	6.157,9	2,85
11	Jasa Keuangan dan Asuransi	5 820,53	3,54	5 698,73	3,53	5 860,44	3,39	6 605,45	3,39	7.329,5	3,39
12	Real Estate	2 055,83	1,25	1 670,68	1,04	1 769,49	1,02	1 897,38	0,97	2.022,6	0,94
13	Jasa Perusahaan	6,46	0,00	3,36	0,00	3,68	0,00	4,37	0,00	5,0	0
14	Administrasi Pemerintahan, Pertahanan dan Jaminan Sosial Wajib	1 852,52	1,13	2 087,62	1,29	2 126,14	1,23	2 172,78	1,12	2.346,6	1,09
15	Jasa Pendidikan	1 614,49	0,98	1 553,45	0,96	1 525,51	0,88	1 568,20	0,8	1.607,0	0,74
16	Jasa Kesehatan dan Kegiatan Sosial	1 115,64	0,68	1 096,47	0,68	1 199,83	0,69	1 312,92	0,67	1.421,7	0,66
17	Jasa lainnya	686,93	0,42	231,85	0,14	220,1	0,13	277,71	0,14	358,9	0,17

No	Lapangan Usaha	2019		2020		2021		2022*		2023**	
		Rp (juta rupiah)	%	Rp (juta rupiah)	%	Rp (juta rupiah)	%	Rp (juta rupiah)	%	Rp (juta rupiah)	%
	Produk Domestik Regional Bruto	164 490,12	100	161 364,18	100	172 843,90	100	194 836,26	100	216.097,7	100

Sumber : Kota Batam Dalam Angka 2024, BPS Kota Batam

*:Angka sementara

** : Angka sangat sementara

Dari tabel di atas terlihat bahwa distribusi potensi unggulan PDRB Kota Batam atas dasar harga berlaku 2010 menurut lapangan usaha dari tahun 2019 sampai dengan 2023 menunjukkan tidak adanya perubahan-perubahan. Sektor industri pengolahan masih menjadi sektor unggulan pertama di Kota Batam dengan prediksi kontribusi sebesar 56,38%, diikuti oleh sektor konstruksi 21,35% dan sektor Perdagangan Besar dan Eceran 6,1%. Sektor-sektor lainnya memiliki kontribusi terhadap perekonomian Kota Batam tidak melebihi 4%. Sektor-sektor yang memiliki kontribusi di atas 3%, yaitu sektor jasa keuangan dan asuransi 3,39%.

Tabel 2.12 Perkembangan Kontribusi sektor dalam PDRB Kota Batam Atas Dasar Harga Berlaku dan Harga Konstan, tahun 2019–2023

No	Lapangan Usaha	2019		2020		2021		2022*		2023**	
		Harga Berlaku	Harga Konstan	Harga Berlaku	Harga Konstan	Harga Berlaku	Harga Konstan	Harga Berlaku	Harga Konstan	Harga Berlaku	Harga Konstan
		%	%	%	%	%	%	%	%	%	%
1	Pertanian, Kehutanan, dan Perikanan	0,99	6,06	1,02	-0,47	0,99	-0,33	0,95	4,48	0,82	-8,65
2	Pertambangan dan Penggalian	0,05	1,43	0,05	-3,64	0,05	7,89	0,05	6,36	0,05	8,50
3	Industri Pengolahan	54,13	7,00	58,09	3,78	54,13	5,31	58,05	6,42	56,38	4,49
4	Pengadaan Listrik dan Gas	1,55	4,23	1,54	-2,67	1,55	3,43	1,58	15,88	1,57	9,10
5	Pengadaan Air, Pengelolaan Sampah, Limbah dan Daur Ulang	0,16	7,23	0,16	-2,83	0,16	3,22	0,15	4,07	0,14	1,76
6	Konstruksi	20,84	6,92	19,91	-6,98	20,84	6,7	20,23	4,39	21,35	9,86
7	Perdagangan Besar dan Eceran; Reparasi Mobil dan Sepeda Motor	6,71	4,49	5,99	-14,73	6,71	2,41	5,88	7,04	6,1	9,50
8	Transportasi dan Pergudangan	2,73	2,10	1,47	-44,52	2,73	-10,48	1,83	46,64	1,86	15,48
9	Penyediaan Akomodasi dan Makan Minum	2,45	-8,74	1,28	-45,49	2,45	-6,44	1,56	48,78	1,92	30,95

No	Lapangan Usaha	2019		2020		2021		2022*		2023**	
		Harga Berlaku	Harga Konstan	Harga Berlaku	Harga Konstan	Harga Berlaku	Harga Konstan	Harga Berlaku	Harga Konstan	Harga Berlaku	Harga Konstan
		%	%	%	%	%	%	%	%	%	%
10	Informasi dan Komunikasi	2,40	1,08	2,83	18,09	2,40	9,00	2,62	2,35	2,85	18,50
11	Jasa Keuangan dan Asuransi	3,54	0,71	3,53	-1,18	3,54	0,29	3,39	4,71	3,39	9,24
12	Real Estate	1,25	2,10	1,04	-16,74	1,25	3,91	0,97	4,71	0,94	3,12
13	Jasa Perusahaan	0,00	-8,74	0,00	-43,33	0,00	9,66	0,00	12,97	0	9,63
14	Administrasi Pemerintahan, Pertahanan dan Jaminan Sosial Wajib	1,13	1,08	1,29	12,23	1,13	1,42	1,12	1,06	1,09	3,24
15	Jasa Pendidikan	0,98	0,71	0,96	-5,96	0,98	-4,08	0,8	0,56	0,74	2,06
16	Jasa Kesehatan dan Kegiatan Sosial	0,68	2,10	0,68	-2,09	0,68	7,65	0,67	6,6	0,66	2,50
17	Jasa lainnya	0,42	7,97	0,14	-67,98	0,42	-6,06	0,14	23,84	0,17	25,80
	Produk Domestik Regional Bruto	100	5,92	100	-2,55	100	4,75	100	6,84	100	7,04

Sumber : BPS Kota Batam

Perkembangan Kontribusi sektor dalam PDRB Kota Batam atas dasar harga berlaku dan harga konstan menurut lapangan usaha dari tahun 2019 sampai dengan 2023 menunjukkan Industri pengolahan masih menjadi sektor unggulan pertama di Kota Batam, diikuti oleh sektor konstruksi dan sektor Perdagangan Besar dan Eceran.

Tabel 2.13 Pertumbuhan Kontribusi Sektor dan PDRB Kota Batam Atas Dasar Harga Berlaku dan Harga Konstan, tahun 2023

No	Lapangan Usaha	Pertumbuhan	
		Harga Berlaku	Harga Konstan
		%	%
1	Pertanian, Kehutanan, dan Perikanan	0,82	-8,65
2	Pertambangan dan Penggalian	0,05	8,50
3	Industri Pengolahan	56,38	4,49
4	Pengadaan Listrik dan Gas	1,57	9,10
5	Pengadaan Air, Pengelolaan Sampah, Limbah dan Daur Ulang	0,14	1,76
6	Konstruksi	21,35	9,86
7	Perdagangan Besar dan Eceran; Reparasi Mobil dan Sepeda Motor	6,1	9,50
8	Transportasi dan Pergudangan	1,86	15,48
9	Penyediaan Akomodasi dan Makan Minum	1,92	30,95
10	Informasi dan Komunikasi	2,85	18,50
11	Jasa Keuangan dan Asuransi	3,39	9,24
12	Real Estate	0,94	3,12
13	Jasa Perusahaan	0	9,63
14	Administrasi Pemerintahan, Pertahanan dan Jaminan Sosial Wajib	1,09	3,24
15	Jasa Pendidikan	0,74	2,06
16	Jasa Kesehatan dan Kegiatan Sosial	0,66	2,50
17	Jasa lainnya	0,17	25,80
	Produk Domestik Regional Bruto	100	7,04

Sumber : BPS Kota Batam

Tabel 2.14 Produk Domestik Regional Bruto dan PDRB Per Kapita Kota Batam, Tahun 2019-2023

Uraian/Description	2019	2020	2021	2022*	2023**
Nilai PDRB/GRDP Value (miliar rupiah/billion rupiahs)					
Atas Dasar Harga Berlaku	164.490	161.364	172.844	194.836	216.098
Atas Dasar Harga Konstan	108.800	106.030	111.069	118.665	127.017
PDRB Per Kapita/Per Capita GRDP (juta rupiah/million rupiahs)					
Atas Dasar Harga Berlaku	115,79	135,4	140,51	153,49	171,97
Atas Dasar Harga Konstan	76,59	88,97	90,29	93,48	101,08
Pertumbuhan PDRB per kapita ADHK 2010/Growth of per capita GRDP at 2010 constant price	-0,85	16,17	1,49	3,53	5,28
Jumlah Penduduk/Population (ribu orang/ thousand people)	1.421	1.192	1.230	1.269	1.256
Pertumbuhan Jumlah Penduduk/Population Growth (persen/percent)	6,83	-16,11	3,22	1,72	3.2

Angka sementara/Preliminary Figures

** Angka sangat sementara/Very Preliminary Figures

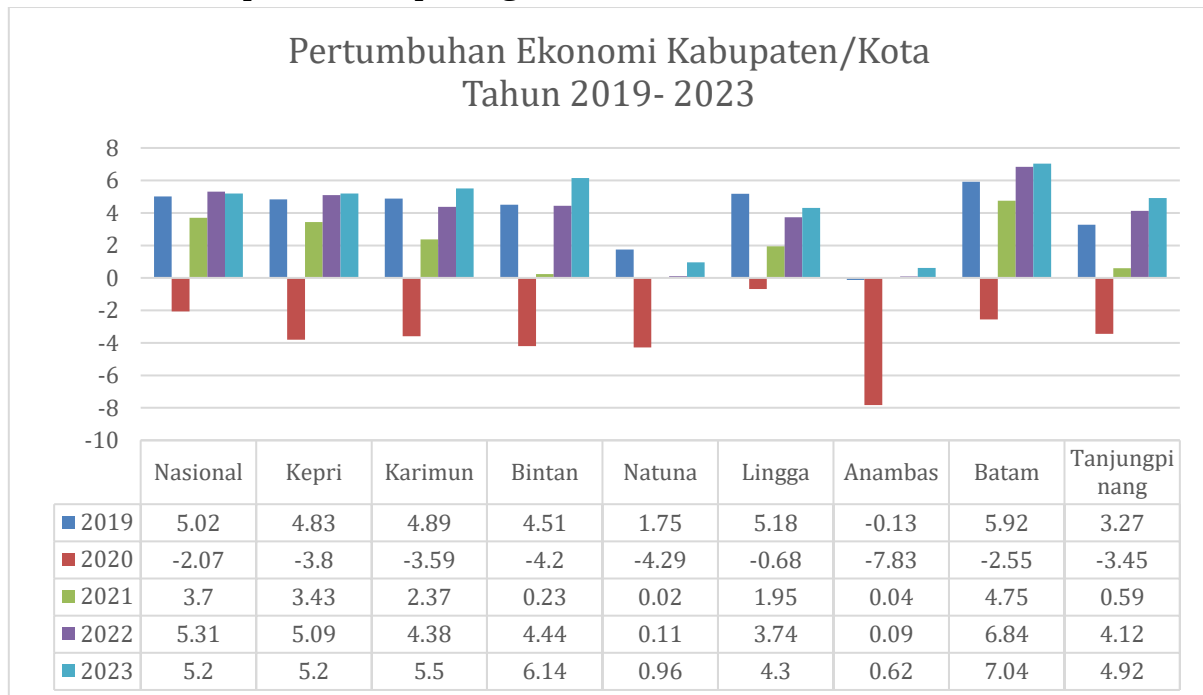
Sumber :Publikasi Produk Domestik Regional Bruto Kota Batam Menurut Lapangan Usaha 2018 -2022, BPS Kota Batam

Dari tabel di atas terlihat bahwa Produk Domestik Regional Bruto dan PDRB Per Kapita Kota Batam mengalami pertumbuhan. PDRB atas dasar berlaku pada tahun 2023 mencapai sebesar 216.098 (dalam miliar), yang sebelumnya pada tahun 2022 berada di angka 194,836 (dalam miliar). PDRB atas harga konstan pada tahun 2023 sebesar 127.017 (dalam miliar), sedangkan tahun 2022 di angka 194,836 (dalam miliar). PDRB Per Kapita Kota Batam atas dasar harga berlaku pada tahun 2023 adalah sebesar 171.97 (dalam miliar), sedangkan pada tahun 2022 sebesar 153.49 (dalam miliar). PDRB Per Kapita Kota Batam atas dasar harga konstan pada tahun 2023 adalah sebesar 101.08 (dalam miliar) sedangkan pada tahun 2022 sebesar 93.48 (dalam Miliar).

Pertumbuhan ekonomi yang tinggi merupakan salah satu sasaran yang akan dicapai dalam pelaksanaan pembangunan selain pemerataan. Pertumbuhan ekonomi menggambarkan bertambahnya barang dan jasa yang bisa dihasilkan, yang berarti akan lebih banyak orang yang dapat ikut

menikmati barang dan jasa yang dihasilkan. Namun, jika barang dan jasa yang dihasilkan bertambah tanpa disertai dengan pemerataan akan menambah kesenjangan yang terjadi dalam masyarakat.

Pertumbuhan ekonomi tanpa adanya pemerataan yang baik akan semakin meningkatkan kesenjangan ekonomi yang pada akhirnya akan mengganggu kestabilan makro ekonomi. Pertumbuhan ekonomi yang tidak berkualitas berdampak langsung terhadap tingkat kemiskinan, pengangguran, kesenjangan antar kelompok dan kesenjangan antar daerah. Secara rinci dapat dilihat pada grafik berikut:



Sumber : BPS Kota Batam

Gambar 2.4 Grafik Pertumbuhan Ekonomi Kota Batam Tahun 2023 berdasarkan Harga Konstan Tahun 2010

Berdasarkan gambar diatas,selama periode 2019 – 2023, pertumbuhan ekonomi Kota Batam rata- rata diatas pertumbuhan ekonomi Provinsi Kepulauan Riau dan Nasional, hanya pada tahun 2020 pertumbuhan ekonomi Kota Batam berada di bawah nasional yang dipengaruhi dampak pandemi COVID-19. Pertumbuhan ekonomi di Kota Batam pada tahun 2021 mengalami peningkatan sebesar 4.75%, kembali meningkat di tahun 2022 sebesar 6.84%. Lalu di tahun 2023 mengalami peningkatan sebesar 7.04%. Pertumbuhan ekonomi di Kota Batam terjadi hampir di semua sektor, menandakan Pemerintah Kota Batam dan masyarakat telah berhasil menggerakkan perekonomian pasca pandemi COVID-19.

B. Laju Inflasi

Inflasi tahun kalender tahun 2023 (Januari - Desember) Kota Batam adalah sebesar 2.85%, jika dibandingkan dengan Provinsi dan Nasional yang inflasinya sebesar 2,76% dan 2.61% menunjukkan inflasi Kota Batam masih tinggi. Secara rinci dapat dilihat pada tabel 2.15 berikut:

Tabel 2.15 Nilai Inflasi Rata-Rata Tahun 2019-2023
Nasional, Provinsi Kepri dan Kota Batam

Kota	2019	2020	2021	2022	2023	Rata-Rata Pertumbuhan
Nasional	2.72	1.68	1.87	5.51	2.61	2.87
Provinsi Kepulauan Riau	2.58	1.68	2.26	5.83	2.76	3.02
Batam	1.97	1.12	2.45	5.95	2.85	2.87

Sumber : BPS Kota Batam

Inflasi Kota Batam pada bulan Desember tahun 2023 terjadi karena adanya kenaikan harga yang ditunjukkan oleh naiknya sepuluh indeks kelompok pengeluaran, yaitu: kelompok makanan, minuman dan tembakau naik sebesar 0,92 persen; kelompok transportasi naik sebesar 0,89 persen; kelompok perawatan pribadi dan jasa lainnya naik sebesar 0,64 persen; kelompok pakaian dan alas kaki naik sebesar 0,27 persen; kelompok perumahan, air, listrik dan bahan bakar rumah tangga naik sebesar 0,1 persen; kelompok perlengkapan, peralatan dan pemeliharaan rutin rumah tangga sebesar 0,05 persen; kelompok informasi, komunikasi, dan jasa keuangan naik sebesar 0,05 persen; kelompok kesehatan naik sebesar 0,04 persen; kelompok rekreasi, olahraga, dan budaya naik sebesar 0,03 persen; dan kelompok penyediaan makanan dan minuman/ restoran naik sebesar 0,01 persen, Sementara untuk kelompok pendidikan tidak mengalami perubahan indeks harga (relatif stabil).

C. Pengentasan Kemiskinan

Secara makro, kemiskinan Kota Batam dihitung berdasarkan data Survei Sosial Ekonomi Nasional (Susenas) yang dilakukan oleh BPS. Berdasarkan data tersebut, persentase penduduk miskin (angka kemiskinan) Kota Batam menunjukkan tren fluktuatif. Pada tahun 2019, angka kemiskinan Kota Batam sebesar 4,85 % dan terakhir pada tahun 2023 berada pada angka 5,02%. Secara umum, dalam lima tahun terakhir angka kemiskinan Kota Batam selalu berada di bawah angka kemiskinan

provinsi dan nasional. Penurunan ini tidak diikuti oleh berkurangnya jumlah penduduk miskin di Kota Batam, yang pada tahun 2021 bertambah menjadi 77.170 orang, pada tahun 2021 jumlah penduduk miskin bertambah menjadi 82.590 orang dan meningkat kembali pada tahun 2023 menjadi 83.090 orang. Secara rinci dapat dilihat pada tabel berikut.

Tabel 2.16 Jumlah dan Persentase Penduduk Miskin Kota Batam Tahun 2019 – 2023

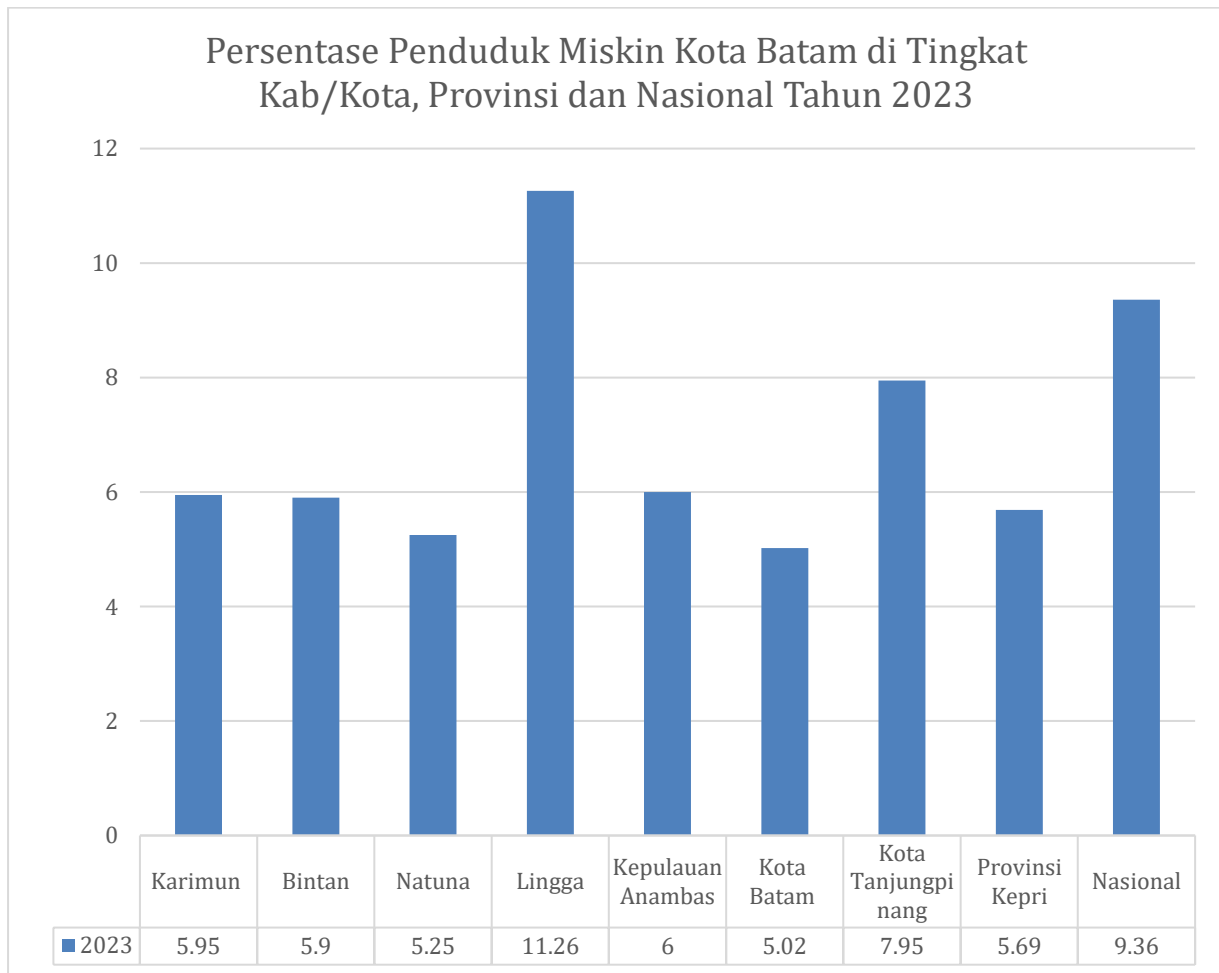
Tahun	Jumlah Penduduk Miskin	Persentase Penduduk Miskin
2019	66,210	4,85
2020	67,060	4,75
2021	77.170	5,05
2022	82.590	5.19
2023	83.090	5.02

Sumber : Kota Batam Dalam Angka, 2024

Hal inilah yang menjadi permasalahan Kota Batam dalam hal kemiskinan, yaitu bukan pada tingginya angka kemiskinan, melainkan pada besarnya jumlah penduduk miskin. Hal ini terjadi disebabkan pertumbuhan penduduk juga disertai dengan pertumbuhan penduduk miskin, walaupun pertumbuhan penduduk miskin ini masih lebih lambat dibandingkan dengan pertumbuhan jumlah penduduk secara umum. Sebagaimana diketahui bahwa pertumbuhan penduduk Kota Batam lebih banyak dipengaruhi oleh faktor migrasi penduduk dibandingkan dengan faktor lainnya (kelahiran dan kematian). Dengan demikian, permasalahan kemiskinan makro Kota Batam masih terkait dengan permasalahan kependudukan.

Persentase penduduk miskin Kota Batam tahun 2023 jika dibandingkan dengan Kabupaten/Kota se- Provinsi Kepulauan Riau memiliki persentase kemiskinan paling sedikit, dan berada di bawah angka Provinsi Kepulauan Riau dan Nasional.

Gambar 2.5 Persentase Penduduk Miskin Kota Batam di Tingkat Provinsi dan Nasional Tahun 2023



Pengeluaran perkapita adalah indikator penting yang digunakan untuk mengukur kesejahteraan ekonomi suatu negara atau daerah. Beberapa komponen yang diperhitungkan dalam pengeluaran perkapita antara lain konsumsi pangan, konsumsi non pangan dan pengeluaran untuk tabungan dan investasi. Pengeluaran perkapita Kota Batam tahun 2023 sebesar Rp. 18.990.000 per tahun, merupakan pengeluaran perkapita tertinggi jika dibandingkan dengan Kabupaten/Kota se-Provinsi Kepulauan Riau. Pengeluaran perkapita tersebut juga berada di atas angka Provinsi Kepulauan Riau **dan Nasional.**

Gambar 2.6 Pengeluaran Perkapita penduduk Kota Batam di Tingkat Provinsi dan Nasional Tahun 2023



2.1.2.2. Fokus Kesejahteraan Sosial

Pembangunan pada fokus kesejahteraan sosial meliputi pembangunan yang berkaitan dengan kehidupan sosial masyarakat antara lain pendidikan, kesehatan dan pemenuhan kebutuhan dasar sosial masyarakat lainnya. Kondisi pembangunan pada fokus kesejahteraan sosial pada masing-masing indikator adalah sebagai berikut:

A. Indeks Pembangunan Manusia (IPM) Kota Batam

Indeks Pembangunan Manusia (IPM) merupakan indikator komposit yang mengakomodir dimensi kelangsungan hidup, pengetahuan dan standar hidup layak. Penghitungan IPM ini sebenarnya mengikuti konsep dasar yang dilakukan UNDP (United Nation Development Programme), dan mulai tahun 2014, BPS melakukan perhitungan IPM dengan metode baru, dengan metode baru ini indikator Angka Melek Huruf (AMH) sudah tidak relevan lagi dalam mengukur pendidikan secara utuh karena kurang dapat menggambarkan kualitas pendidikan. Selain itu AMH di sebagian besar daerah sudah cukup tinggi sehingga tidak dapat membedakan tingkat pendidikan antar daerah dengan baik. Sebagai pengganti indikator ini adalah Angka Harapan Lama Sekolah (AHLS). Indikator AHLS akan berkombinasi dengan indikator Rata-rata Lama Sekolah (RLS) dalam menyusun Indeks Pengetahuan. Perpaduan ini dapat memberikan

gambaran yang lebih relevan dalam pendidikan dan lebih bisa menunjukkan perubahan yang terjadi. Secara rinci dapat dilihat pada tabel berikut.

Tabel 2.17 Perkembangan Indikator Komponen IPM Kota Batam
Tahun 2019 – 2023

Komponen IPM		Umur Panjang dan Hidup Sehat (UHH)	Harapan Lama Sekolah (tahun)	Rata-rata Lama Sekolah (tahun)	Konsumsi Riil per Kapita Disesuaikan (ribu Rp)	IPM
Tahun	2019	73,29	13,15	11,13	18.146,00	81,09
	2020	74,73	13,16	11,14	18.095,00	81,81
	2021	74,76	13,17	11,15	18.034,00	81,82
	2022	74,78	13,32	11,17	18.506,00	82,25
	2023	74,98	13,34	11,19	18.990,00	82,64

Sumber : BPS Kota Batam, 2024

Dari tahun ke tahun, IPM Kota Batam selalu menunjukkan perkembangan yang semakin membaik. Seiring dengan semakin meningkatnya indikator- indikator penyusunnya, angka IPM Kota Batam juga semakin tinggi. Jika dibandingkan dengan Kabupaten/Kota se-Provinsi Kepulauan Riau, IPM Kota Batam selalu berada di urutan teratas dibandingkan dengan kabupaten/kota lainnya di Kepulauan Riau. Secara nasional pun, Kota Batam masih dapat dikatakan menempati posisi yang terhormat dengan selalu berada dalam 30 besar kabupaten/kota dengan indikator IPM terbaik. Terakhir tahun 2019, IPM Kota Batam berada diperingkat ke-15 dengan nilai IPM 81,09. Tahun 2020 IPM Kota Batam berada diperingkat ke-23 dengan nilai IPM 81,81. Tahun 2021, IPM Kota Batam berada diperingkat ke-27 dengan nilai IPM 81,82. Tahun 2022, IPM Kota Batam berada diperingkat ke-28 dengan nilai IPM 82,25. Tahun 2023 dengan nilai IPM 82,64 sebagaimana tercantum dalam tabel.

Tabel 2.18 Perbandingan Indikator Komponen IPM Kota Batam di Tingkat Provinsi dan Nasional Tahun 2019-2023

Kab/Kota	IPM				
	2019	2020	2021	2022	2023
Karimun	71,10	72,85	73,11	73,96	74,70
Bintan	73,98	76,04	76,48	76,80	77,50
Natuna	72,63	77,03	77,33	77,59	78,23
Lingga	64,98	70,38	70,82	71,48	72,23
Kep. Anambas	68,48	71,50	71,58	72,15	72,80
Batam	81,09	81,81	81,82	82,25	82,64
Tanjung Pinang	78,73	79,96	79,98	80,58	81,14
Kepulauan Riau	75,48	77,69	77,87	78,48	79,08
Indonesia	71,92	72,81	73,16	73,77	74,39

Sumber : Provinsi Kepulauan Riau Dalam Angka, 2024

B. Harapan Lama Sekolah dan Rata-Rata Lama Sekolah

Harapan lama sekolah menunjukkan berapa tahun penduduk usia 7 tahun ke atas diharapkan dapat mengenyam pendidikan di sekolah, sedangkan rata-rata lama sekolah rata-rata jumlah tahun yang dihabiskan oleh penduduk berusia 15 tahun ke atas untuk menempuh semua jenis pendidikan formal yang pernah dijalani. Harapan lama sekolah berkembang lebih cepat dibandingkan dengan rata-rata lama sekolah.

Dalam kurun waktu lima tahun, harapan lama sekolah di Kota Batam berkembang dari 12,94 tahun pada tahun 2017 menjadi 13,17 tahun pada tahun 2021. Adapun rata-rata lama sekolah mengalami perkembangan dari 10,81 tahun pada tahun 2015 menjadi 11,14 tahun pada tahun 2020, dan menjadi 11,15 tahun pada tahun 2021. Dengan kata lain, pada tahun 2021 penduduk berusia 7 tahun ke atas di Kota Batam secara rata-rata diharapkan dapat bersekolah hingga kelas 3 SLTA.

Adapun rata-rata lama sekolah adalah rata-rata jumlah tahun yang dihabiskan oleh penduduk berusia 15 tahun ke atas untuk menempuh semua jenis pendidikan formal yang pernah dijalani. Sulitnya menggeser angka rata-rata lama sekolah ini disebabkan karena penduduk yang tidak bersekolah lagi cenderung akan tetap seperti itu dan akan terus diperhitungkan selama penduduk itu masih ada. Secara rinci dapat dilihat pada tabel berikut:

Tabel 2.19 Rata-Rata Lama Sekolah dan Harapan Lama Sekolah di Kota Batam Tahun 2019 – 2023

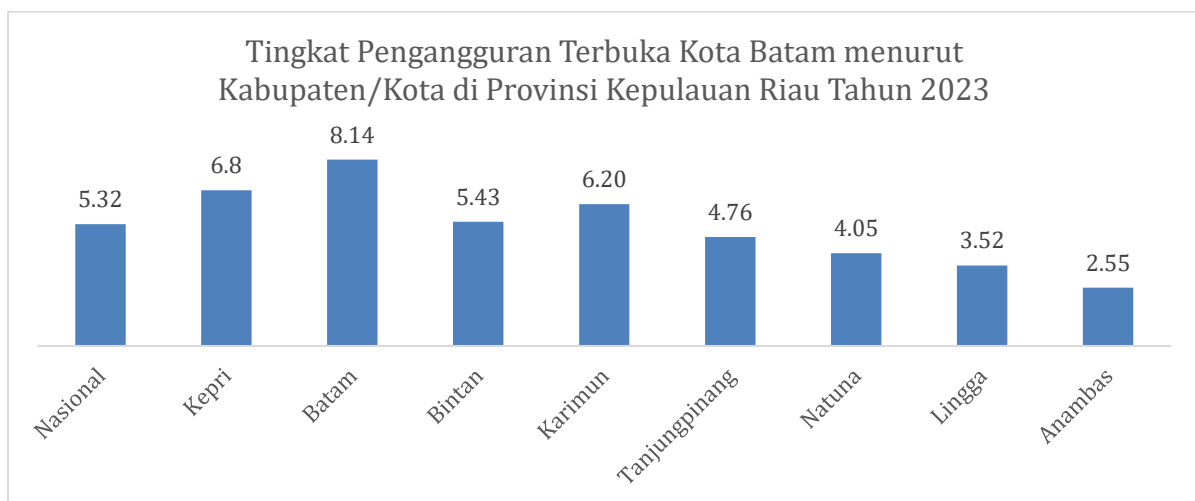
Tahun	Rata-Rata Lama Sekolah (Tahun)	Harapan Lama Sekolah (Tahun)
2019	11,13	13,15
2020	11,14	13,16
2021	11,15	13,17
2022	11,17	13,32
2023	11,19	13,34

Sumber : Kota Batam Dalam Angka, 2024

C. Tingkat Pengangguran Terbuka

Tingkat Pengangguran Terbuka (TPT) Kota Batam dibandingkan Kabupaten/Kota di Provinsi Kepulauan Riau tahun 2023 berada di posisi tertinggi dengan angka sebesar 8,14%, walaupun sudah mengalami penurunan jika dibandingkan kondisi tahun 2022 sebesar 9,56%. Sebagaimana diketahui bahwa TPT tersusun atas persentase jumlah pengangguran terhadap jumlah angkatan kerja. Adapun angkatan kerja terdiri atas penduduk bekerja dan pengangguran. Salah satu kontributor TPT adalah kenaikan jumlah penduduk usia kerja yang masuk ke dalam pasar kerja masih menganggur. Perbandingan TPT antar Kabupaten/Kota dapat dilihat pada gambar 2.13.

Gambar 2.7 Tingkat Pengangguran Terbuka Kota Batam dibandingkan Kabupaten/Kota di Provinsi Kepulauan Riau Tahun 2023



2.1.2.3 Fokus Seni Budaya dan Olah Raga

Analisis kinerja atas seni budaya dan olahraga dilakukan terhadap indikator-indikator yang berhubungan dengan seni budaya dan olahraga. Perkembangan seni budaya dan olah raga di Kota Batam mulai dari tahun 2019-2023 dapat dilihat pada tabel 2.19 berikut:

Tabel 2.20 Perkembangan seni budaya dan olah raga di Kota Batam Tahun 2019 – 2023

No	Uraian	2019	2020	2021	2022	2023
1	Penyelenggaraan festival seni dan budaya	8	2	4	2	2
2	Sarana penyelenggaraan seni dan budaya	2	0	2	3	3
3	Prestasi Olahraga (orang)	54	0	54	454 (Medali)	72 (Medali)

2.1.3 Aspek Pelayanan Umum

Aspek pelayanan umum terdiri dari fokus layanan urusan wajib, fokus layanan urusan pilihan dan urusan penunjang. Urusan Wajib Pelayanan Dasar meliputi : Pendidikan, Kesehatan, pekerjaan umum dan penataan ruang, perumahan rakyat dan kawasan permukiman, ketenteraman dan ketertiban umum serta perlindungan masyarakat dan Sosial. Urusan Wajib yang tidak berkaitan Pelayanan Dasar meliputi : Tenaga Kerja, Pemberdayaan Perempuan dan Perlindungan Anak, Pangan, Pertanahan, Lingkungan Hidup, Administrasi Kependudukan dan Pencatatan Sipil, Pemberdayaan Masyarakat dan Desa, Pengendalian Penduduk dan Keluarga Berencana, Perhubungan, Komunikasi dan Informatika, Koperasi, Usaha Kecil dan Menengah, Penanaman Modal, Kepemudaan dan Olah Raga, Statistik, Persandian, Kebudayaan, Perpustakaan, dan Kearsipan. Urusan Pemerintahan Pilihan di Pemerintah Kota Batam antara lain adalah : Kelautan dan Perikanan, Pariwisata, Pertanian, Perdagangan, Perindustrian.

2.1.3.1 Fokus Layanan Urusan Wajib Layanan Dasar

A. Pendidikan

Berdasarkan ketentuan Pasal 3 Undang-Undang Nomor 20 Tahun 2003 tentang Sistem Pendidikan Nasional menyebutkan bahwa Pendidikan Nasional berfungsi mengembangkan kemampuan dan membentuk watak serta peradaban bangsa yang bermartabat dalam rangka mencerdaskan kehidupan bangsa, bertujuan untuk berkembangnya potensi peserta didik

agar menjadi manusia yang beriman dan bertakwa kepada Tuhan Yang Maha Esa, berakhlak mulia, sehat, berilmu, cakap, kreatif, mandiri dan menjadi warga negara yang demokratis serta bertanggungjawab.

Untuk melihat capaian kinerja pada bidang pendidikan di Kota Batam, berikut ini akan dipaparkan data penunjang hasil capaian pendidikan di Kota Batam.

Tabel 2.21 Indikator Kinerja Bidang Pendidikan di Kota Batam Tahun 2019-2023

No.	Indikator	Tahun				
		2019	2020	2021	2022	2023
1	2	3	4	5	6	7
1	Pendidikan Dasar (SD/MI)					
i.	Angka partisipasi sekolah	99,97	99,67	99,72	99,68	99,21
ii.	Rasio ketersediaan sekolah terhadap penduduk usia sekolah	27,97	27,29	1:27,29	1 : 25.34	1 : 26.09
iii.	Rasio guru terhadap murid	51,07	52	23:1	21 : 1	21 : 1
2	Pendidikan Menengah Pertama (SMP/MTs)					
i.	Angka partisipasi sekolah	99,97	99,17	99,23	98,95	99,3
ii.	Rasio ketersediaan sekolah terhadap penduduk usia sekolah	30,47	29,35	29,39	1 : 28.11	1 : 32.11
iii.	Rasio guru terhadap murid	60,31	61	49:1	20 : 1	20 : 1
3	Jumlah Siswa Pada Jenjang Pendidikan Anak Usia Dini (PAUD) (%)					
		95,55	90,5	90	45,72	69,17
4	Angka Putus Sekolah					
i.	Angka Putus Sekolah (APS) SD/MI (%)	0,01	0,03	0,39	0,41	0,47
ii.	Angka Putus Sekolah (APS) SMP/MTs (%)	0,02	0,03	0,51	0,47	0,44
5	Angka Kelulusan					
i.	Angka Kelulusan (AL) SD/MI	100	100	100	100	100
ii.	Angka Kelulusan (AL) SMP/MTs	100	100	100	100	100

No.	Indikator	Tahun				
		2019	2020	2021	2022	2023
1	2	3	4	5	6	7
6	Angka Melanjutkan (AM)					
i.	Angka Melanjutkan (AM) dari SD/MI ke SMP/MTs	87,93	89.32	98.42	87.77	82.56
ii.	Angka Melanjutkan (AM) dari SMP/MTs ke SMA/SMK/MA	94,00	N/A	92.41	99.27	91.3

Sumber : Dinas Pendidikan Kota Batam

Berdasarkan table diatas, untuk rasio ketersediaan sekolah terhadap penduduk usia sekolah baik Tingkat SD/MI maupun SMP/MTs di Kota Batam sudah tergolong baik, namun pada saat PPDB masih mengalami kekurangan daya tampung dikarenakan distribusi sekolah negeri yang belum merata dan stigma masyarakat memilih sekolah negeri dibandingkan sekolah swasta. Untuk Angka Melanjutkan (AM) dari SMP/MTs ke SMA/SMK/MA tercatat 91,3% sehingga terdapat 8,7% lulusan SMP/MTs yang tidak melanjutkan ke SMA/SMK/MA, hal ini salah satunya disebabkan siswa tersebut pindah ke daerah lain bukan tidak melanjutkan sekolah.

Keberhasilan tingkat kelulusan siswa juga sangat dipengaruhi oleh proses belajar mengajar yang dilakukan pada lingkungan sekolah khususnya antara jumlah murid dan jumlah guru, untuk itu berikut ini disajikan perkembangan rasio antara murid per guru serta rasio murid per kelas.

Tabel 2.22 Perkembangan Rasio Murid dan Guru Tahun 2019 - 2023

Indikator	Jenjang Pendidikan	2019	2020	2021	2022	2023
	1	2	3	4	5	6
Rasio Murid Per Guru	SD	22	23	25	20.05	20.90
	SLTP	21	22	23	21.42	19.67

Sumber: Dinas Pendidikan Kota Batam

Dari tabel di atas dapat dilihat bahwa rasio murid per guru untuk jenjang pendidikan SD berkisar antara 20 sampai 21 siswa yang harus ditangani oleh satu orang guru. Untuk jenjang SLTP berkisar antara 19 sampai 20 siswa per satu orang guru. Sedangkan untuk rasio murid per

kelas untuk jenjang pendidikan SD rasionya 25 siswa per kelas. Pada jenjang SLTP rasionya 33 siswa per kelas. Secara rinci dapat dilihat pada tabel berikut:

Tabel 2.23 Perkembangan Rasio Murid per Kelas Tahun 2019– 2023

Indikator	Jenjang Pendidikan	2019	2020	2021	2022	2023
1	2	3	4	5	6	7
Rasio Murid	SD	35	31	31	25.91	28
	SLTP	37	36	35	32.06	33

Sumber : Dinas Pendidikan Kota Batam

B. Kesehatan

Pembangunan di bidang kesehatan bertujuan agar semua lapisan masyarakat dapat memperoleh pelayanan kesehatan secara mudah, merata dan murah, sehingga akan tercapai derajat kesehatan masyarakat yang baik sehingga memperoleh kehidupan yang sehat dan produktif. Upaya-upaya pencapaian derajat kesehatan akan tercermin dari jumlah sarana dan prasarana kesehatan yang dimiliki, semakin banyak jumlah sarana dan prasarana yang dimiliki akan semakin baik, hal tersebut menunjukkan adanya jangkauan yang luas dalam pelayanan kesehatan terhadap masyarakat. Secara rinci dapat dilihat pada tabel berikut :

Tabel 2.24 Jumlah Sarana Kesehatan di Kota Batam Tahun 2019 - 2023

Sarana Kesehatan	2019	2020	2021	2022	2023
1	2	3	4	5	6
1. Rumah Sakit	19	20	21	21	22
2. Puskesmas	20	21	21	21	21
3. Puskesmas Pembantu	61	63	65	63	63
4. Klinik/Polindes	183	154	166	174	209
5. Kesehatan Lainnya/Posyandu	526	543	550	554	567
J U M L A H	809	801	823	833	882

Sumber: Dinas Kesehatan Kota Batam

Berdasarkan tabel di atas, terdapat penambahan fasilitas pelayanan kesehatan pemerintah maupun swasta antara lain terdapat klinik baru di kecamatan Sekupang. Rasio Rumah Sakit Pemerintah dan Swasta dari tahun 2019-2023 mengalami perbaikan rasio dari 1 RS terhadap 72.422 penduduk pada tahun 2019 mengalami perkembangan selama 5 (lima) tahun menjadi 1 RS terhadap 57.308 penduduk di Kota Batam pada tahun 2023. Namun pada tahun 2022 terjadi penutupan 1 rumah sakit yaitu RSKI Galang dikarenakan COVID-19 sudah menjadi endemi dan tidak diwajibkan untuk dikarantina, secara rinci dapat dilihat pada tabel 2.24 berikut :

Tabel 2.25 Rasio Rumah Sakit per Satuan Penduduk di Kota Batam

Tahun	Jumlah Rumah Sakit/Rumah Sakit Khusus		Jumlah Penduduk	Rasio
	Pemerintah	Swasta		
2019	3	16	1.107.551	1:72.422
2020	4	16	1.196.396	1:62.968
2021	4	18	1.230.097	1:64.741
2022	3	19	1.269.413	1:60.448
2023	3	20	1.260.785	1:57.308

Sumber : Dinas Kesehatan Kota Batam

Disamping jumlah sarana kesehatan yang tersedia, derajat kesehatan masyarakat juga menjadi indikator urusan kesehatan, adapun beberapa capaian indikator kesehatan Kota Batam dari tahun 2019 sampai dengan tahun 2023 dapat dilihat pada tabel dibawah ini:

Tabel 2.26 Capaian Indikator Kesehatan Kota Batam Tahun 2019 - 2023

Indikator	Capaian Indikator Tahun				
	2019	2020	2021	2022	2023
1	2	3	4	5	6
1. Prevalensi balita dengan berat badan lahir rendah/kekurangan gizi (%)	0,89	5,04	5,55	2,94	2,82
2. Prevalensi balita gizi buruk (%)	0,08	1,08	1,29	0,52	0,54
3. Prevalensi balita gizi kurang (%)	0,74	3,26	3,95	2,41	3,38
4. Angka kematian balita (AKBA) per 1.000 kelahiran hidup	4,28	4,1	5,8	2,6	3,8
5. Angka kematian bayi (AKB) per 1.000 kelahiran hidup	4,03	3,85	5,54	2,5	3,7

Indikator	Capaian Indikator Tahun				
	2019	2020	2021	2022	2023
1	2	3	4	5	6
6. Angka kematian neonatal per 100.000 kelahiran hidup	3,42	3.52	4,8	2.07	3,42
7. Persentase anak usia 1 tahun yang diimunisasi campak (%)	93	94	81,9	84,3	81,9
8. Angka kematian ibu per 100.000 kelahiran hidup (AKI)	82.72	65.41	194.18	65.8	84
9. Proporsi kelahiran yang ditolong tenaga kesehatan(%)	92,76	100	91.3	90.1	93,1
10. Angka pemakaian kontrasepsi/CPR bagi perempuan menikah usia 15-49 tahun (semua cara, cara tradisional dan cara modern) %	79	80.9	86.13	78.5	96.5
11. Cakupan pelayanan antenatal sedikitnya satu kali kunjungan dan empat kali kunjungan)					
a. 1 kali kunjungan (%)	99	93.3	94.49	95.6	98,9
b. 4 kali kunjungan (%)	93	89.7	90.83	90.5	94,1
12. Prevalensi HIV/AIDS dari total populasi (%)	0.05	N/A	N/A	N/A	6.25
13. Angka kejadian dan tingkat kematian akibat malaria(%)					
a. Angka kejadian (%)	0	0	0	0	0
b. Angka kematian (%)	0	0	0	0	0
14. Proporsi jumlah kasus tuberkulosis yang terdeteksi dan diobati dalam program DOTS (%)					
a. TBC terdeteksi (%)	0,24	38.1	N/A	N/A	45,6
b. TBC terobati (%)	100	100	100	100	95,8
c. Angka Kesembuhan TB. Paru (%)	51,54	77.1	N/A	N/A	62,9
d. Prevalensi TB Paru per 100.000 penduduk (%)	380,52	186	177	N/A	262
15. Cakupan Penemuan dan Penanganan Penderita Penyakit DBD	100	100	100	100	100
16. Cakupan Pelayanan Kesehatan Rujukan Pasien Miskin	100%	100%	100%	N/A	N/A

Sumber: Dinas Kesehatan Kota Batam

C. Pekerjaan Umum Dan Penataan Ruang

1. Panjang Ruas Jalan Arteri Primer (JAP) di Kota Batam

Berdasarkan Kepmen PUPR Nomor 284/KPTS/M/2015 Ruas jalan arteri Primer Kota Batam sepanjang 104,34 Km dengan rincian dapat dilihat pada tabel 2.26 dan panjang jalan kolektor sepanjang 55,86 Km dengan rincian dapat dilihat pada tabel 2.27

Tabel 2.27 Ruas Jalan Arteri Primer (JAP) di Kota Batam berdasarkan Kepmen PUPR Nomor 248/KPTS/M/2015

No	Nama Ruas	Panjang Ruas (Km)	Lokasi
1	Batam Centre – Sp. Franky (Jl. A. Yani)	1,72	Kota Batam
2	Sp. Frangky – Sp. Kabil (Jl. A. Yani)	1,93	Kota Batam
3	Sp. Kabil – Muka Kuning (Jl. A. Yani)	3,82	Kota Batam
4	Muka Kuning – Tembesi (Jl. Letjen Suprpto)	4,91	Kota Batam
5	Tembesi – Tanjung Berikat	7,76	Kota Batam
6	Sp. Kabil – Sp. Jam (Jl. Jend Sudirman)	3,39	Kota Batam
7	Sp. Jam – Sei Harapan (Jl. Gajah Mada)	8,67	Kota Batam
8	Sei Harapan – Sekupang (Jl. RE Martadinata)	3,92	Kota Batam
9	Sp. Kabil – Sp. Punggur (Jl. Jend. Sudirman)	6,27	Kota Batam
10	Sp. Punggur – Batu Besar (Jl. Hang Tuah)	7,04	Kota Batam
11	Batu Besar – Nongsa (Jl. Hang Jebat, Jl. Hang Lekiu)	15,03	Kota Batam
12	Sp. Punggur – Telaga Punggur (Jl. Hasanuddin)	11,64	Kota Batam
13	Tembesi – Batu Aji (Jl. Letjen Suprpto)	5,65	Kota Batam
14	Batu Aji – Tanjung uncang (Jl. Brigjen Katamso)	9,09	Kota Batam
15	Jl. Diponegoro (Sp. Sei Harapan – Sp. Basecamp Batu Aji)	8,00	Kota Batam
16	Jl. Duyung (Pel. Batu Ampar – Sp. Baloi Centre)	3,90	Kota Batam
17	Baloi Centre – Sp. Sei Ladi (UIB)	1,60	Kota Batam
TOTAL		104,34	Kota Batam

Sumber : Kepmen PUPR Nomor 290/KPTS/M/2015

Tabel 2.28 Ruas Jalan Kolektor Primer 1 (JKP-1) di Prov Kepulauan Riau (Kota Batam) Kepmen PUPR Nomor 290/KPTS/M/2015

No	Nama Ruas	Panjang Ruas (Km)	Lokasi
1	Tanjung Berikat – Sp. Sembulang	25,83	Kota Batam
2	Sp. Sembulang – Pel. Galang	30,03	Kota Batam
TOTAL		55,86	Kota Batam

Sumber : Kepmen PUPR Nomor 290/KPTS/M/2015

Status jalan kota di Kota Batam sesuai dengan SK Walikota Batam Nomor 264 Tahun 2023 tentang Penetapan Ruas-ruas Jalan Menurut Statusnya Sebagai Jalan Kota di Kota Batam yang berada di 11 kecamatan terdiri dari 1.032 ruas jalan dengan total panjang 646,16 km. Sebaran jalan kota per kecamatan sebagaimana dalam tabel berikut:

Tabel 2.29 Panjang Jalan Kota per Kecamatan di Kota Batam

NO	KECAMATAN	PANJANG (KM)
1	KEC. SEKUPANG	120.21
2	KEC. LUBUK BAJA	62.17
3	KEC. BATU AMPAR	29.51
4	KEC. BENGKONG	39.45
5	KEC. BATAM KOTA	92.95
6	KEC. NONGSA	65.2
7	KEC. SEI BEDUK	35.98
8	KEC. SAGULUNG	96.68
9	KEC. BATU AJI	33.19
10	KEC. BULANG	7.13
11	KEC. GALANG	63.69
TOTAL JALAN KOTA		646.16

Sumber : SK Walikota Batam Nomor: KPTS. 174/HK/IV/2017

2. Drainase

Saluran drainase di Kota Batam pada umumnya memanfaatkan sungai-sungai kecil yang ada sebagai saluran primer, yang mengalir secara gravitasi. Selain itu, tidak ditemui pompa di sekitar saluran primer yang biasanya digunakan untuk memompa air saat hujan besar. Dengan kondisi topografi yang berbukit, genangan yang terjadi tidak lama dan tidak luas, jika dibandingkan dengan yang terjadi di tanah berkontur datar. Adapun permasalahan dalam penanggulangan banjir di Kota Batam antara lain :

- a. Jaringan drainase yang masih berbentuk saluran alam dan kapasitas drainase yang kurang memadai serta belum optimalnya sistem saluran drainase eksisting;
- b. Lokasi/kawasan yang sudah terbangun memiliki elevasi tidak memadai sehingga selalu menjadi lokasi/kawasan yang rentan terjadi genangan/banjir;
- c. Adanya perubahan bentang alam (daerah tangkapan air) sehingga menyebabkan genangan air saat adanya curah hujan dengan intensitas tinggi dan berdurasi lama;
- d. Belum terintegrasi dengan maksimal pola pembangunan drainase dan adanya kegiatan *cut and fill* (grading plan);

Terdapat 2 (dua) kewenangan untuk urusan pekerjaan umum di Kota Batam, yakni Dinas Bina Marga dan Sumber Daya Air dan BP Batam. Oleh karena itu, perlu koordinasi yang intens antara kedua instansi tersebut, khususnya dalam memperjelas kewenangannya untuk urusan pekerjaan umum. Sehingga tercipta sinergi positif untuk menghasilkan infrastruktur yang handal di Kota Batam.

Adapun indikator keluaran kegiatan Dinas Bina Marga dan Sumber Daya Air Kota Batam periode 2019-2023 disampaikan dalam Tabel berikut.

Tabel 2.30 Indikator Keluaran Dinas Bina Marga dan Sumber Daya Air Kota Batam

No	Indikator	Tahun					
		2019	2020	2021	2022	2023	
1	Panjang jalan yang dibangun/ditingkatkan (Km)	Target	30	33	36	38.98	10,76
		Realisasi	25,59	4,91	18,41	43,78 (49.33)	17,74
2	Panjang Jembatan/ Pelantar yang dibangun (M)	Target	10	10	10	0	0
		Realisasi	31	0	50	0	0
3	Panjang jalan yang dipelihara (Km)	Target	48	53	30	30.54	30

No	Indikator		Tahun				
			2019	2020	2021	2022	2023
		Realisasi	48	48	30	31.23	30
4	Jumlah titik lampu PJU yang dipelihara (titik)	Target	12.507	12.767	13.027	16061	16.629
		Realisasi	12.475	12.735	13.027	16061	16.629
5	Jumlah titik lampu PJU yang dibangun (titik)	Target	260	260	260	33	96
		Realisasi	407	2	346	33	96
6	Panjang jaringan lampu PJU yang direhabilitasi (m)	Target	20000	2000	20000	16028	12.5
		Realisasi	13500	0	13500	16028	12.5
7	Panjang jalan yang dibangun/ ditingkatkan di wilayah hinterland (Km)	Target	2	2	2	0	0
		Realisasi	3,3	0	2,34	0	0
8	Jumlah Titik Lampu PJU yang Dipelihara di wilayah hinterland	Target	457	487	517	517	517
		Realisasi	447	465	517	517	517
9	Jumlah Titik Lampu PJU yang Dibangun di wilayah hinterland	Target	30	30	30	11	0
		Realisasi	0	0	0	11	0
10	Panjang jembatan/ pelantar yang dibangun di wilayah hinterland (m)	Target	250	250	250	0	0
		Realisasi	264	0	45	0	0
11	Panjang drainase yang dibangun/ ditingkatkan (m)	Target	4000	4000	5000	3025.5	2001
		Realisasi	5400	0	3718	3605	3275,33
12	Panjang drainase yang dipelihara (m)	Target	50000	52000	55000	58180	58000
		Realisasi	50000	52000	55000	58180	58000
13	Panjang lokasi abrasi pantai yang ditangani (m)	Target	200	250	300	0	320
		Realisasi	90,2	0	200	0	320
14	Jumlah Peralatan (unit)	Target	4	3	2	0	0
		Realisasi	4	3	0	0	0
15	Jumlah Peralatan dan Alat Berat Yang	Target	29	32	33	33	33

No	Indikator		Tahun				
			2019	2020	2021	2022	2023
	Dipelihara (unit)	Realisasi	32	32	33	33	33
16	Jumlah sampel yang di uji (Sampel)	Target	29	32	10	10	10
		Realisasi	32	32	10	10	10

Sumber : Dinas Bina Marga dan Sumber Daya Air Kota Batam

Untuk penanganan banjir secara permanen, perlu *masterplan* drainase yang berisi ketentuan dan intervensi terhadap jatuhnya air (akan dialirkan kemana air tersebut); perlu koordinasi, integrasi, dan sinkronisasi kebijakan dengan BP Batam terkait upaya penanganan banjir secara permanen, karena penyebab banjir bukan hanya drainase, melainkan banyak hal lain yang menjadi kewenangan BP Batam (contoh izin pengalokasian lahan dan *cut and fill* yang dapat mengakibatkan banjir

3. Prasarana Bangunan Gedung dan Bina Konstruksi

Kinerja Prasarana bangunan Gedung dan Bina Konstruksi melalui indikator-indikator yang terdapat pada Tabel 2.30. Presentase bangunan gedung daerah yang dikelola sejak tahun 2021 hingga tahun 2023 mengalami peningkatan dan melebihi target tahunannya. Pada tahun 2023 dengan target 50% terealisasi 61,63%. Sedangkan persentase pengawasan tertib usaha, tertib penyelenggaraan, dan tertib pemanfaatan jasa konstruksi dengan target 50,34% pada tahun 2023, dengan realisasi 50,9%. Indikator - indikator pendukung nya terdapat dalam Tabel 2.30.

Tabel 2.31 Kinerja Prasarana bangunan Gedung dan Bina Konstruksi Tahun 2021-2023

No	Indikator Program/uraian	Satuan	2021	2022	2023	
1	Persentase bangunan gedung daerah yang dikelola	target	Persentase	16,67%	33,33%	50%
		realisasi	Persentase	21,82%	40,76%	61,63%
1.1	Jumlah unit bangunan gedung dan Menara yang diawasi	target	unit	330	330	330
		realisasi	unit	437	332	425
1.2	Jumlah unit bangunan baru yang dibangun	target	unit	100	100	100
		realisasi	unit	135	138	116
1.3	Jumlah unit bangunan yang direhabilitasi/direnovasi/direvitalisasi	target	unit	8	8	8
		realisasi	unit	1	26	8
1.4	Jumlah unit bangunan yang dipelihara/dirawat	target	unit	2	2	2
		realisasi	unit	3	3	2

No	Indikator Program/uraian	Satuan	2021	2022	2023	
2	Persentase pengawasan tertib usaha, tertib penyelenggaraan, dan tertib pemanfaatan jasa konstruksi	target	Persentase	17,23%	33,79%	50,34%
		realisasi	Persentase	17,66%	38,12%	50,9%
2.1	Sertifikasi tenaga terampil konstruksi	target	orang	100	100	100
		realisasi	orang	218	189	166
2.2	Pembinaan dan Peningkatan Kapasitas Kelembagaan Konstruksi	target	orang	100	100	100
		realisasi	orang	0	150	100
2.3	Peningkatan Data dan Informasi Tenaga Kerja dan Badan Usaha	target	dokumen	1	1	1
		realisasi	dokumen	1	1	1
2.4	Pengawasan pelaksanaan tertib usaha, tertib penyelenggaraan dan pemanfaatan jasa konstruksi	target	paket	100	100	100
		realisasi	paket	40	165	76

Sumber : Dinas Cipta Karya dan Tata Ruang Kota Batam

4. Penataan Ruang

Untuk indikator kinerja tata ruang sejak tahun 2021 hingga tahun 2023 mengalami peningkatan dan melebihi target tahunannya. seperti indikator persentase tersedianya dokumen perencanaan, pemanfaatan dan pengendalian ruang dengan target 54,95% pada tahun 2021, dapat terealisasi sebesar 78,24%. Pada tahun 2022 ditargetkan 76,92% dan terealisasi sebesar 87,81. Serta pada tahun 2023 ditargetkan 82,42% dan terealisasi sebesar 88,83%. Berikut indikator - indikator pendukung nya terdapat pada tabel 2.31.

Tabel 2. 33 Indikator Kinerja Tata Ruang Tahun 2021-2023

No	Indikator Program/uraian	Satuan	2021	2022	2023	
1	Persentase tersedianya dokumen perencanaan, pemanfaatan dan pengendalian ruang	target	Persentase	54,95%	76,92%	82,42%
		realisasi	Persentase	78,24%	87,81%	88,83%
1.1	Dokumen Inventarisasi Usulan Revisi Perwako RDTR dan Perda RTRW Kora Batam	Dokumen	-	-	1	
1.2	Pemenuhan Administrasi untuk Dokumen Perizinan	Dokumen	-	-	1	
1.3	Dokumen Monitoring dan Evaluasi Penataan dan Pemanfaatan Ruang Kecamatan Lubuk Baja dan Kecamatan Bengkong	Dokumen	-	-	1	
1.4	Dokumen Informasi Tata Ruang PKKPR berusaha dan non berusaha	Dokumen	-	143	503	
1.5	Penetapan Perwako RDTR 3 WP	Dokumen	-	3	-	
1.6	Penyusunan Dokumen Rencana Rinci Tata Ruang (RRTR) Nongsa Kota Batam	Dokumen	-	1	-	

No	Indikator Program/uraian	Satuan	2021	2022	2023
1.7	Penyusunan Dokumen Monitoring dan Evaluasi Pentaan dan Pemanfaatan Ruang	Dokumen	-	1	-
1.8	Penetapan Perwako RDTR 7 BWP	Dokumen	1	-	-
1.9	Penyusunan perwako RDTR Sei Beduk	Dokumen	1	-	-
1.10	Penyusunan perwako RDTR Sagulung	Dokumen	1	-	-
1.11	Penyusunan perwako RDTR Belakang Padang	Dokumen	1	-	-
1.12	Kajian Awal Ranperwako Insentif/disinsentif dan Sanksi	Dokumen	2	-	-
1.13	Peraturan Teknis (Pertek) KRK	Dokumen	48	-	-
1.14	Informasi Tata Ruang	Dokumen	78	-	-
1.15	Aplikasi Informasi Administrasi Penataan dan Pemanfaatan dan Pengendalian Tata Ruang	Dokumen	1	-	-

Sumber: Dinas Cipta Karya dan Tata Ruang Kota Batam

5. Cipta Karya

Indikator Kinerja Cipta Karya Tahun 2019-2023 terus mengalami peningkatan, pada tahun 2023 untuk persentase penduduk yang mendapatkan akses air minum yang aman di *hinterland* dengan target 47.40% dengan realisasi 50.63%. Indikator persentase penduduk yang terlayani sistem air limbah yang memadai dengan target 14.13% dan capaian kinerja melebihi target yaitu sebesar 23%.

Tabel 2. 34 Indikator Kinerja Cipta Karya Tahun 2019-2023

No	Indikator	Tahun					
		2019	2020	2021	2022	2023	
1	2	6	7	8	9	10	
I	Persentase penduduk yang mendapatkan akses air minum yang aman (<i>hinterland</i>)	Target	37,29	39,55	43.49	45.36	47.40
		Realisasi	39,04	41,62	43.85	49.71	50.63
II	Persentase penduduk yang terlayani sistem air limbah yang memadai (<i>hinterland</i>)	Target	8,4	10,10	12.22	13.04	14.13
		Realisasi	9,18	10,74	12.16	22.52	23

D. Perumahan Rakyat Dan Kawasan Permukiman

Tingginya mobilitas pendatang dan pertumbuhan penduduk telah berdampak kepada permasalahan sosial dan kerusakan lingkungan di Kota Batam. Hal tersebut terlihat dari menjamurnya rumah bermasalah dan kios-kios yang tidak sesuai dengan peruntukan lahan.

Permasalahan umum kawasan permukiman terutama pada kawasan yang dikategorikan dalam kawasan permukiman kumuh adalah

infrastruktur permukiman yang buruk seperti jaringan jalan lingkungan, jaringan drainase, jaringan persampahan, dan jaringan air bersih. Jaringan jalan pada kawasan permukiman sebagian besar masih berupa jalan tanah dan belum dilakukan peningkatan konstruksi. Pada saat hujan menjadi becek dan berlumpur sehingga mengganggu aksesibilitas internal kawasan.

Permasalahan jaringan drainase lebih kepada belum adanya pembangunan jaringan dengan konstruksi permanen sehingga mempermudah terjadinya sedimentasi. Kondisi ini diperburuk dengan minimnya kegiatan perawatan terhadap jaringan yang sudah ada.

Tabel 2.35 Jaringan Jalan dan Drainase Lingkungan yang Dibangun/Direhabilitasi Pada Tahun 2019-2022

NO	JENIS PEKERJAAN	SUDAH DIBANGUN							
		TOTAL TA. 2019		TOTAL TA. 2020		TOTAL TA. 2021		TOTAL TA. 2022	
		JALAN	DRAINASE	JALAN	DRAINASE	JALAN	DRAINASE	JALAN	DRAINASE
1	Pembangunan/ Rehabilitasi Drainase Lingkungan Permukiman (APBD)		19,790.00		2,707.00		7,674.93		26,228.94
2	Pembangunan/ Rehabilitasi Semenisasi Jalan/Paving Lingkungan Permukiman (Mainland) (APBD)	31,303.00	19790,00	880		22,040.40		27,203.00	
3	Pembangunan/ Rehabilitasi Semenisasi Jalan/Paving Lingkungan Permukiman (Hinterland) (APBD)	750	0,00	0	0,00	248	0	896.2	111.5
4	PM-PSPK (APBD)	55,154.00	26,416.00	0	0	63,963.69	13,595.80	95,944.83	36,800.00
5	DAU KOTA BATAM	48,887.00	4,104.00	40,592.00	7,323.00	13,525.71	3,494.38		
6	APBD PROV. KEPRI								
7	KOTAKU (APBN)					14,672.00	15,060.00		
8	NUSP-2 (APBN)					0	0	0	0
9	Skala Kawasan (APBN)					4,726.80	2,229.00	0	0

NO	JENIS PEKERJAAN	SUDAH DIBANGUN							
		TOTAL TA. 2019		TOTAL TA. 2020		TOTAL TA. 2021		TOTAL TA. 2022	
		JALAN	DRAINASE	JALAN	DRAINASE	JALAN	DRAINASE	JALAN	DRAINASE
10	DAK Jalan Non Status (APBN)	750	0	1,490.00	830	896	0	0	0
TOTAL		136,844.00	50,310.00	42,962.00	10,860.00	120,072.60	42,054.11	124,044.03	63,140.44

Sumber : Dinas Perumahan Rakyat, Permukiman dan Pertamanan Kota Batam

Sebagai bentuk komitmen Pemerintah Kota Batam dalam rangka mendukung target nasional permukiman tanpa kumuh, Pemerintah telah menyusun Rencana Aksi Peningkatan Kualitas Perumahan Kumuh dan Permukiman Kumuh di Kota Batam melalui SK Walikota Batam Nomor 290/HK/X/2019 tanggal 30 Oktober 2019 tentang Lokasi Kawasan Permukiman Kumuh di Kota Batam. Luasan kawasan kumuh yang ada di Kota Batam adalah seluas 1.627,39 Ha yang tersebar di seluruh kecamatan dan hampir seluruh kelurahan di Kota Batam. Pada tahun 2023 sisa luasan kumuh sebesar 722,59 Ha, sebagaimana dapat dilihat dalam Tabel berikut.

Tabel 2.36 Penanganan Kawasan Kumuh di Kota Batam hingga Tahun 2023

No	Nama Kecamatan	Nama Kelurahan	Luas SK Kumuh Nomor : 290/HK/X/2019	Capaian Pengurangan Luasan Kumuh Tahun 2020 (Ha)	Capaian Pengurangan Luasan Kumuh Tahun 2021 (Ha)	Capaian Pengurangan Luasan Kumuh Tahun 2022 (Ha)	Capaian Pengurangan Luasan Kumuh Tahun 2023 (Ha)	Sisa Luasan Kumuh 2023 (Ha)
1	BATAM KOTA	BALOI PERMAI	11.67	11.67	0	0	0	0
2	BATAM KOTA	BELIAN	15	0	10	0	0	5
3	BATAM KOTA	SUNGAI PANAS	2.07	0	0	2.07	0	0
4	BATAM KOTA	TAMAN BALOI	3.54	0	0	3.54	0	0
5	BATAM KOTA	TELUK TERING	1	0	0	1	0	0
6	BATU AMPAR	BATU MERAH	14.6	0.82	1.77	4.79	0	7.22
7	BATU AMPAR	KAMPUNG SERAYA	8.01	5.34	2.67	0	0	0
8	BATU AMPAR	TANJUNG SENGKUANG	74.9	3.15	12.8	7.4	15.85	35.7
9	BATU AJI	BULIANG	16.1	11	0	2	0	3.1
10	BATU AJI	TANJUNG UNCANG	51.6	20.3	1	2	3.5	24.8
11	BATU AJI	BUKIT TEMPAYAN	29.6	12.5	7.3	0	3	6.8
12	BATU AJI	KIBING	15.7	0	15.7	0	0	0

No	Nama Kecamatan	Nama Kelurahan	Luas SK Kumuh Nomor : 290/HK/X/2019	Capaian Pengurangan Luasan Kumuh Tahun 2020 (Ha)	Capaian Pengurangan Luasan Kumuh Tahun 2021 (Ha)	Capaian Pengurangan Luasan Kumuh Tahun 2022 (Ha)	Capaian Pengurangan Luasan Kumuh Tahun 2023 (Ha)	Sisa Luasan Kumuh 2023 (Ha)
13	BELAKANG PADANG	KASU	34.04	0	0	0	0	34.04
14	BELAKANG PADANG	PECONG	7.88	0	0	0	0	7.88
15	BELAKANG PADANG	PEMPING	40.52	0	0	0	0	40.52
16	BELAKANG PADANG	PULAU TERONG	31.92	0	0	0	0	31.92
17	BELAKANG PADANG	SEKANAK RAYA	93.26	0	0	0	0	93.26
18	BELAKANG PADANG	TANJUNG SARI	105.17	0	0	0	52.81	52.36
19	BENGGONG	BENGGONG INDAH	23.5	0	0	19.8	2.43	1.27
20	BENGGONG	BENGGONG LAUT	8.9	0	0	8.9	0	0
21	BENGGONG	SADAI	29.14	0	0	0	14.44	14.7
22	BENGGONG	TANJUNG BUNTUNG	36.7	19.2	5.4	6.9	0	5.2
23	BULANG	BATU LEGONG	12.18	0	0	0	0	12.18
24	BULANG	BULANG LINTANG	26.74	0	0	0	0	26.74
25	BULANG	PANTAI GELAM	12.38	0	0	0	0	12.38
26	BULANG	PULAU BULUH	15.38	0	0	0	0	15.38
27	BULANG	SETOTOK	142.05	0	61.29	48.57	30.8	1.39
28	BULANG	TEMOYONG	14.88	0	0	0	0	14.88
29	GALANG	SEMBULANG	59.79	0	13.26	0	46.53	0
30	GALANG	KARAS	30.09	0	0	0	0	30.09
31	GALANG	REMPANG CATE	87.49	0	0	0	87.49	0
32	GALANG	SIJANTUNG	27.31	0	0	0	0	27.31
33	GALANG	SUBANG MAS	24.61	0	0	0	24.61	0
34	GALANG	GALANG BARU	16.13	0	0.43	0	0	15.7
35	GALANG	AIR RAJA	40.17	0	0	8.26	31.91	0
36	GALANG	PULAU ABANG	31.78	0	0	0	0	31.78
37	LUBUK BAJA	KAMPUNG PELITA	2.8	2.8	0	0	0	0
38	LUBUK BAJA	BALOI INDAH	2.2	2.2	0	0	0	0
39	LUBUK BAJA	BATU SELICIN	3	0	3	0	0	0
40	LUBUK BAJA	LUBUK BAJA KOTA	5	5	0	0	0	0
41	LUBUK BAJA	TANJUNG UMA	19.2	0	0	11.7	4	3.5
42	NONGSA	BATU BESAR	46.49	0	13.89	18.21	0	14.39
43	NONGSA	KABIL	50.1	9	14.7	0	0	26.4
44	NONGSA	NGENANG	29.09	0.78	0	0	7.13	21.18
45	NONGSA	SAMBAU	60.62	5.51	19.59	8.3	0	27.22

No	Nama Kecamatan	Nama Kelurahan	Luas SK Kumuh Nomor : 290/HK/X/2019	Capaian Pengurangan Luasan Kumuh Tahun 2020 (Ha)	Capaian Pengurangan Luasan Kumuh Tahun 2021 (Ha)	Capaian Pengurangan Luasan Kumuh Tahun 2022 (Ha)	Capaian Pengurangan Luasan Kumuh Tahun 2023 (Ha)	Sisa Luasan Kumuh 2023 (Ha)
46	SAGULUNG	SUNGAI PELUNGGUT	7.31	0	1.94	0	2.21	3.16
47	SAGULUNG	SUNGAI BINTI	9.22	0	4.02	0	2.2	3
48	SAGULUNG	TEMBESI	23.06	0	1.15	3.05	1	17.86
49	SAGULUNG	SAGULUNG KOTA	10.7	3.07	0	1.86	0	5.77
50	SAGULUNG	SUNGAI LEKOP	16.83	0	0	16.83	0	0
51	SAGULUNG	SUNGAI LANGKAI	23.58	12.49	0.91	0	0	10.18
52	SUNGAI BEDUK	DURIANGKANG	7.5	1.38	6.12	0	0	0
53	SUNGAI BEDUK	MANGSANG	2.34	0	0	0	0	2.34
54	SUNGAI BEDUK	TANJUNG PIAYU	19.34	0	0	0	15.21	4.13
55	SEKUPANG	PATAM LESTARI	6.98	2	0	0	2.45	2.53
56	SEKUPANG	SUNGAI HARAPAN	12.6	0	1.74	0	7.14	3.72
57	SEKUPANG	TANJUNG PINGGIR	10.84	0	0	0	10.84	0
58	SEKUPANG	TIBAN INDAH	18.58	0	0	0	0	18.58
59	SEKUPANG	TIBAN BARU	1.89	0	0	0	1.89	0
60	SEKUPANG	TIBAN LAMA	22.7	10.2	8.3	1.1	0	3.1
61	SEKUPANG	TANJUNG RIAU	19.62	2.47	13.22	0	0	3.93
SISA LUASAN KUMUH			1627.39	140.88	220.2	176.28	367.44	722.59

Sumber : Dinas Perumahan Rakyat, Permukiman dan Pertamanan Kota Batam

Lokasi tersebut merupakan satuan permukiman yang tidak layak huni karena ketidakteraturan bangunan, tingkat kepadatan bangunan yang tinggi, dan kualitas bangunan serta sarana dan prasarana yang tidak memenuhi syarat. Penentuan lokasi tersebut juga telah memperhatikan beberapa persyaratan antara lain :

1. Kesesuaian dengan rencana tata ruang wilayah kota;
2. Kesesuaian dengan rencana tata bangunan dan lingkungan;
3. Kondisi dan kualitas prasarana, sarana, dan utilitas umum yang memenuhi persyaratan dan tidak membahayakan penghuni;
4. Tingkat keteraturan dan kepadatan bangunan;
5. Kualitas bangunan; dan
6. Kondisi sosial ekonomi masyarakat setempat.

Penyediaan perumahan murah yang layak dalam bentuk rumah susun merupakan salah satu upaya mengatasi kebutuhan rumah bagi masyarakat yang berpenghasilan rendah terutama tenaga kerja. Rumah susun yang tersedia di Kota Batam sampai saat ini sebanyak 80 (delapan

puluh) *twin blok* terdiri dari 7.365 unit. Pembangunan rumah susun tersebut dilakukan oleh Pemerintah Pusat, Pemerintah Kota Batam, Otorita Batam (BP Batam), Perumnas dan Jamsostek.

Tabel 2.37 Jumlah Rusun Di Kota Batam s/d Tahun 2023

No	Pengelola	Jumlah Blok	Tipe	Unit	Lokasi	Tahun Pembangunan
1	Perumnas	4 TB	21	384	TJ PIAYU	2001 s.d. 2002
2	Perumnas	1 TB	21	96	TJ PIAYU	2007 s.d. 2009
3	BPJS	6 TB	21	576	BT AMPAR	2001 s.d. 2003
4	BPJS	1 TB	21	96	MK KUNING	2008 s.d. 2009
5	BPJS	10 TB	27	1	KABIL	2009 s.d. 2011
6	BP	4 TB	21	384	BT AMPAR	2003 s.d. 2004
7	BP	9 TB	21	864	MK KUNING	2004
8	BP	4 TB	21	384	SEKUPANG	2004 s.d. 2006
9	BP	2 TB	27	160	KABIL	2009
10	BP	2 TB	27	170	KABIL	2010 s.d. 2011
11	BP	1 TB	27	80	KABIL	2009
12	BP	2 TB	27	160	KABIL	2011
13	BP	2 TB	36	88	TJ UNCANG	2017 s.d. 2018
14	PEMKO	2 TB	27	160	MK KUNING	2003 s.d. 2004
15	PEMKO	2 TB	27	160	MK KUNING	2008 s.d. 2009
16	PEMKO	2 TB	27	160	TJ UNCANG	2009 s.d. 2010
17	PEMKO	2 TB	27	178	TJ UNCANG	2010 s.d. 2011
18	PEMKO	1 TB	27	80	MK KUNING	2006 s.d. 2007
19	PEMKO	4 TB	24	396	TJ UNCANG	2011 s.d. 2012
20	PEMKO	2 TB	24	192	MK KUNING	2008 s.d. 2009
21	PEMKO	4 TB	24	384	SEKUPANG	2007 s.d. 2008
22	PEMKO	2 TB	27	160	TJ UNCANG	2009 s.d. 2010

No	Pengelola	Jumlah Blok	Tipe	Unit	Lokasi	Tahun Pembangunan
23	PEMKO	4 TB	24	384	TJ UNCANG	2011 s.d. 2012
24	PEMKO	2 TB	24	192	TEMBESI	2012 s.d. 2013
25	PEMKO	3 TB	24	297	MK KUNING	2013 s.d. 2014
26	REI	2 TB	21&36	192	BTM CENTER	2008 s.d. 2009
	JUMLAH	80 TB		7.365		

Sumber: Dinas Perumahan Rakyat, Permukiman dan Pertamanan Kota Batam

E. Ketentraman Dan Ketertiban Umum Serta Perlindungan Masyarakat

Rasio jumlah Polisi Pamong Praja per 10.000 penduduk pada periode 2019-2023 mengalami fluktuatif. Pada tahun 2019, rasio jumlah Polisi Pamong Praja per 10.000 penduduk sebesar 675, pada tahun 2020 menurun menjadi 654 per 10.000 penduduk. Namun demikian tahun 2021 sebesar 660 per 10.000 penduduk, lalu jumlah petugas satpol PP kembali turun 635 pada tahun 2022. Kondisi tersebut justru meningkatkan kinerja Satpol PP dari yang sebelumnya tidak lebih dari 240 cakupan patroli per tahun menjadi 1080 per tahun. Berdasarkan SPM cakupan patroli petugas Satpol PP adalah sebanyak 3 kali dalam 24 jam, yang berarti sebanyak 1.080 kali dalam satu tahun. Dengan demikian, cakupan patroli petugas Satpol PP di Kota Batam sudah memenuhi standar SPM. Data mengenai rasio jumlah Satpol PP dan cakupan patroli disajikan dalam tabel berikut.

Tabel 2.38 Hasil Kinerja Urusan Perangkat Daerah Satpol PP Pemerintah Daerah Kota Batam Periode 2019-2023

No.	Indikator	Tahun				
		2019	2020	2021	2022	2023
1	Rasio jumlah Polisi Pamong Praja Per10.000 penduduk	675	654	660	635	N/A
2	Cakupan Patroli petugas Satpol PP	1080	1080	1080	1080	1080

Sumber : Satpol PP Kota Batam

F. Sosial

Ketersediaan sarana sosial bagi kelompok masyarakat yang membutuhkan merupakan salah satu pelayanan yang wajib disediakan oleh pemerintah daerah. Pemerintah Kota Batam beserta masyarakat telah menyediakan sarana sosial seperti panti asuhan, panti jompo, dan panti rehabilitasi Nilam Suri. Jumlah PMKS yang ada di Kota Batam tahun 2019-2023 cenderung fluktuatif dan penanganan belum bisa 100% dilakukan sebagaimana tertera dalam tabel berikut.

Tabel 2.39 Penyandang Masalah Kesejahteraan Sosial Kota Batam Tahun 2019-2023

	Keterangan	2019	2020	2021	2022	2023
1	Anak balita terlantar	0	1	1	5	1
2	Anak terlantar	9	2	8	14	22
3	Anak yang berhadapan dengan hukum	40	24	21	23	6
4	Anak jalanan	185	185	175	157	36
5	Anak dengan Kedisabilitan (ADK)	410	438	445	401	380
6	Anak yang menjadi korban tindak kekerasan atau diperlakukan salah	67	123	61	NA	NA
7	Anak yang memerlukan perlindungan khusus	1	5	39	7	33
8	Lanjut usia telantar	350	225	225	360	360
9	Penyandang disabilitas	661	767	787	788	709
10	Tuna Susila	280	190	150	117	157
11	Gelandangan	14	20	9	5	31
12	Pengemis	90	40	49	16	190
13	Pemulung	60	48	50	45	40
14	Kelompok Minoritas	0	0	0	NA	NA
15	Bekas Warga Binaan Lembaga Pemasyarakatan (BWBLP)	0	0	0	NA	NA
16	Orang dengan HIV/AIDS (ODHA)	688	319	316	500	13

	Keterangan	2019	2020	2021	2022	2023
17	Korban Penyalahgunaan NAPZA	65	35	5	3	18
18	Korban <i>Trafficking</i>	1	39	0	NA	NA
19	Korban Tindak Kekerasan	43	22	0	NA	NA
20	Pekerja Migran Bermasalah Sosial (PMBS)	0	1556	4311	NA	NA
21	Korban bencana alam	531	1032	1308	1050	1258
22	Korban bencana sosial	339	181	219	207	95
23	Perempuan rawan sosial ekonomi	7	6	4	NA	NA
24	Fakir Miskin	213.766	217.054	290.367	364.308	331.829
25	Keluarga bermasalah sosial psikologis	40	40	21	NA	40
26	Komunitas Adat Terpencil	0	0	0	NA	NA

Sumber : Dinas Sosial dan Pemberdayaan Masyarakat Kota Batam

Selain masalah PMKS, Dinas Sosial Kota Batam juga menangani Program Keluarga Harapan (PKH). PKH adalah program perlindungan sosial yang memberikan bantuan tunai kepada Rumah Tangga Sangat Miskin (RTSM) dan bagi anggota keluarga RTS diwajibkan melaksanakan persyaratan dan ketentuan yang telah ditetapkan. Tujuan program ini adalah untuk mendukung upaya pencapaian tujuan pembangunan berkelanjutan (TPB/SDG's). Adapun tujuan dalam jangka pendek adalah untuk memutus mata rantai kemiskinan antar generasi, sehingga generasi berikutnya dapat keluar dari perangkap kemiskinan. Program ini membantu mewujudkan komponen tujuan SDG's, yaitu: Pengurangan penduduk miskin dan kelaparan; Pendidikan Dasar; Kesetaraan Gender; Pengurangan angka kematian bayi dan balita; serta Pengurangan kematian ibu melahirkan.

Realisasi Program Keluarga Harapan di Kota Batam tahun 2019 hingga 2023 sesuai dengan Gambar 2.46., dimana peningkatan terbesar terjadi pada tahun 2020 sampai dengan tahun 2023. Pencapaian tersebut menunjukkan komitmen Pemerintah Kota Batam dalam mewujudkan tujuan SDG's yakni tanpa kemiskinan dengan memutus rantai kemiskinan di Kota Batam.



Sumber : Dinas Sosial dan Pemberdayaan Masyarakat Kota Batam

Gambar 2.8 Jumlah Program Keluarga Harapan yang Direalisasikan

2.1.3.2 Fokus Layanan Urusan Wajib Non Layanan Dasar

A. Tenaga Kerja

Menurut UU Nomor 13 Tahun 2003 tentang ketenagakerjaan, ketenagakerjaan adalah segala hal yang berhubungan dengan tenaga kerja pada waktu sebelum, selama, dan sesudah masa kerja, dan tenaga kerja adalah setiap orang yang mampu melakukan pekerjaan guna menghasilkan barang dan/atau jasa baik untuk memenuhi kebutuhan sendiri maupun untuk masyarakat. Sedangkan pekerja/buruh adalah setiap orang yang bekerja dengan menerima upah atau imbalan dalam bentuk lain. Yang masuk ke dalam kelompok tenaga kerja yaitu mereka yang berusia antara 15 tahun sampai dengan 64 tahun.

Berdasarkan hasil Survei Angkatan Kerja Nasional (Sakernas) BPS, Tingkat Partisipasi Angkatan Kerja (TPAK) Kota Batam pada tahun 2023 sebesar 69,63%, mengalami penurunan jika dibandingkan kondisi tahun 2022 sebesar 1,61%. Sebagaimana diketahui bahwa TPAK tersusun atas perbandingan antara angkatan kerja dan penduduk usia kerja. Adapun angkatan kerja terdiri atas penduduk bekerja dan pengangguran. Salah satu kontributor dalam naiknya TPAK adalah kenaikan jumlah penduduk usia kerja yang masuk ke dalam pasar kerja, baik yang bekerja maupun yang masih menganggur. Secara rinci dapat dilihat pada tabel berikut:

Tabel 2.40 TPAK dan Tingkat Pengangguran di Kota Batam Tahun 2019 – 2023

Tahun	TPAK (%)	Angka Pengangguran (%)
1	2	3
2019	66,46	8,31
2020	68,33	11,79
2021	71,06	11,64
2022	71,24	9,56
2023	69,63	8,14

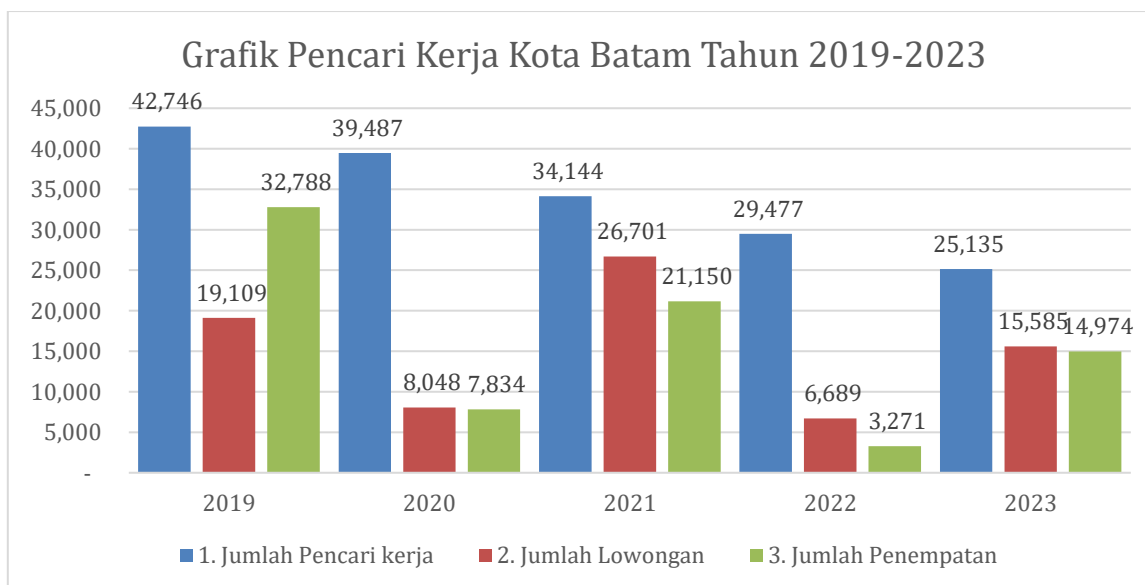
Sumber: BPS Kota Batam (2019-2023)

Dalam periode selama lima tahun, ketersediaan lowongan kerja dan penempatan tenaga kerja mengalami peningkatan dan penurunan, untuk ketersediaan lowongan pada tahun 2021 dari 34.414 orang jumlah pencari kerja yang terdaftar, tersedia lowongan sebanyak 26.701 dan yang bisa ditempatkan sebanyak 21.150 orang. Lalu pada tahun 2022 dari 29.477 orang jumlah pencari kerja yang terdaftar, tersedia lowongan sebanyak 6.689 orang dan yang bisa ditempatkan sebanyak 3.271 orang. Pada tahun 2023 dari 25.135 orang jumlah pencari kerja yang terdaftar, tersedia lowongan sebanyak 15.585 orang dan yang bisa ditempatkan sebanyak 14.974 orang Perbandingan antara jumlah pencari kerja, lowongan yang tersedia dan penempatan bisa dilihat pada tabel dan grafik berikut:

Tabel 2.41 Jumlah Pencari Kerja, Lowongan dan Penempatan Yang Terdaftar pada Dinas Tenaga Kerja Kota Batam Tahun 2019–2023

Uraian	Tahun				
	2019	2020	2021	2022	2023
1	2	3	4	5	6
1. Jumlah Pencari kerja	42.746	39.487	34.414	29.477	25.135
2. Jumlah Lowongan	37.295	33.090	26.701	6.689	15.585
3. Jumlah Penempatan	32.788	28.077	21.150	3.271	14.974

Sumber : Dinas Tenaga Kerja Kota Batam



Gambar 2.9 Grafik Pencari Kerja, Lowongan dan Penempatan Yang Terdaftar pada Dinas Tenaga Kerja Kota Batam Tahun 2019 – 2023

Selama periode lima tahun, jumlah kasus ketenagakerjaan tertinggi terjadi pada tahun 2020 dengan jumlah sebanyak 276 kasus dan jumlah kasus terus menurun hingga tahun 2023 dengan jumlah sebanyak 139 kasus. Secara rinci dapat dilihat pada tabel berikut:

Tabel 2.42 Jumlah Kasus Ketenagakerjaan yang terdaftar pada Dinas Tenaga Kerja Kota Batam Tahun 2019– 2023

Kasus Ketenagakerjaan	Tahun				
	2019	2020	2021	2022	2023
1	2	3	4	5	6
1. Pemutusan Hubungan Kerja	118	231	162	134	117
2. Perselisihan Kepentingan	4	5	7	8	4
3. Perselisihan Hak	22	40	20	12	18
4. Perselisihan Antar Serikat Kerja	0	0	0	0	0
Jumlah	144	276	189	154	139

Sumber: Dinas Tenaga Kerja Kota Batam

Dari jumlah kasus ketenagakerjaan mulai dari tahun 2021 s.d tahun 2023 sebesar 100% kasus dapat terselesaikan hal ini menunjukkan peran pemerintah dalam ketenagakerjaan memberikan kontribusi yang cukup besar. Secara rinci dapat dilihat pada tabel berikut:

Tabel 2.43 Jumlah Penyelesaian Kasus Ketenagakerjaan Tahun 2019 – 2023

Penyelesaian Kasus Ketenagakerjaan	Tahun				
	2019	2020	2021	2022	2023
1	2	3	4	5	6
1. Anjuran	108	125	108	79	64
2. Persetujuan Bersama	59	85	66	58	44
3. Proses Mediasi	26	55	3	6	14
4. Proses Anjuran	0	0	0	0	0
5. Kasus Yang Tidak Dilanjutkan Pelapor	16	11	12	11	17
6. Sisa Kasus	0	0	0	0	0
Jumlah	209	276	189	154	139

Sumber: Dinas Tenaga Kerja Kota Batam

Dalam penyelesaian kasus selama periode tahun 2019 sampai 2023 sebagian besar diselesaikan melalui anjuran. Pada tahun 2023 penyelesaian kasus ketenagakerjaan sebesar 46% melalui anjuran, 31,7% berhasil diselesaikan melalui persetujuan bersama, 10% diselesaikan melalui proses mediasi dan 12,2% lagi merupakan kasus yang tidak dilanjutkan oleh pelapor. Dalam upaya untuk meminimalisir kasus-kasus ketenagakerjaan tersebut, Pemerintah Kota Batam telah melakukan berbagai upaya antara lain meningkatkan pengawasan tenaga kerja, melakukan pembinaan dan sosialisasi kepada perusahaan-perusahaan dan pekerja/buruh agar bisa menjalankan aturan-aturan ketenagakerjaan. Hasil kinerja urusan ketenagakerjaan di Kota Batam sebagaimana tercantum dalam tabel berikut.

Tabel 2.44 Hasil Kinerja Urusan Ketenagakerjaan di Kota Batam

No	Indikator	2019	2020	2021	2022	2023
1	Angka Sengketa Pengusaha - Pekerja Per Tahun	209	276	189	154	139
2	Angka Partisipasi Angkatan Kerja	643,381	745.545	810.577	848.577	641.605
3	Tingkat Partisipasi Angkatan Kerja	66.35	68,33%	71,06%	71,24%	69,63%

No	Indikator	2019	2020	2021	2022	2023
	(%)					
4	Pencari Kerja yang Ditempatkan (%)	76.7	88,45%	61,45%	28,68%	51%
5	Tingkat Pengangguran Terbuka (%)	7.72	11,79%	11,64%	9,56%	8,14%
6	Perselisihan buruh dan pengusaha terhadap kebijakan pemerintah daerah	0	0	0	0	0

Sumber: Dinas Tenaga Kerja Kota Batam

B. Pemberdayaan Perempuan Dan Perlindungan Anak

Dalam konteks ketenagakerjaan, tingkat partisipasi angkatan kerja wanita pada umumnya dipengaruhi oleh perubahan dalam struktur ekonomi yang terjadi dalam proses pembangunan. Jika dilihat perkembangannya, persentase partisipasi perempuan di lembaga pemerintah cenderung menurun. Selama kurun waktu tahun 2020-2023, angkatan kerja perempuan yang bekerja di lembaga pemerintah berjumlah 5.215 orang pada tahun 2023 (Tabel 2.43). Hal ini bermakna bahwa terdapat perbedaan peluang dan tingkat partisipasi antara perempuan dan laki laki dalam berkarir dalam lingkungan pemerintahan. Adapun partisipasi perempuan di lembaga swasta Kota Batam pada periode 2020 hingga 2023, pada tahun 2023 partisipasi perempuan sebesar 157.321 orang.

Tabel 2.45 Jumlah Partisipasi Perempuan di Lembaga Pemerintah, DPRD dan Swasta Kota Batam Tahun 2020-2023

Indikator	Satuan	2020		2021		2022		2023	
		Jumlah	%	Jumlah	%	Jumlah	%	Jumlah	%
Pekerja perempuan di lembaga pemerintah	Orang	3,142	2%	3,337	2%	3,337	3%	5,215	3%
Jumlah kursi DPRD yang diduduki perempuan	Orang	4	0%	4	0%	4	0%	4	0%
Pekerja perempuan di lembaga swasta	Orang	125,420	98%	143,701	98%	125,742	97%	157,321	97%
Total		128,566	100%	147,042	100%	129,083	100%	162,540	100%

Sumber : DP3AP2KB Kota Batam dan Bapelitbangda (Diolah)

Tabel 2.46 Jumlah Kekerasan Dalam Rumah Tangga di Kota Batam
Tahun 2020-2023

Indikator	Satuan	2020	2021	2022	2023
Jumlah KDRT	Orang	22	21	33	5
Jumlah Rumah Tangga	Rumah Tangga	398.798	389.822	301.770	310.198

Sumber : DP3AP2KB Kota Batam

Jumlah kekerasan dalam rumah tangga di Kota Batam cenderung meningkat dari tahun ke tahun yang tercermin dalam Tabel 2.44 di atas. Hal ini perlu menjadi perhatian yang serius oleh pemerintah.

C. Pertanahan

Keputusan Presiden Nomor 34 Tahun 2003 tentang Kebijakan Nasional di Bidang Pertanahan merupakan wahana atau landasan dalam menciptakan Sistem Pengelolaan Pertanahan Nasional yang mencakup konsepsi, kebijakan dan sistem Pertanahan Nasional. Namun di sisi lain landasan pengelolaan penatagunaan tanah yang ada di Pulau Batam masih mengacu pada Keputusan Presiden RI Nomor 41 Tahun 1973 tentang Daerah Industri Pulau Batam. Keputusan Menteri Dalam Negeri Nomor 43 Tahun 1977 tentang Pengelolaan dan Penggunaan Tanah di daerah Industri Pulau Batam telah menetapkan memberikan hak pengelolaan kepada Otorita Pengembangan Daerah Industri Pulau Batam terhadap seluruh areal tanah yang terletak di Pulau Batam termasuk areal tanah di gugusan Pulau Janda Berhias, Tanjung Sauh, Ngenang dan Pulau Kasam sesuai dengan syarat-syarat/ketentuan-ketentuan yang telah ditetapkan, dan Peraturan Pemerintah No. 46 Tahun 2007 Tentang Kawasan Perdagangan Bebas Dan Pelabuhan Bebas Batam, Peraturan Presiden No 5 Tahun 2011 Tentang Perubahan Atas Peraturan Pemerintah Nomor 46 Tahun 2007 Tentang Kawasan Perdagangan Bebas Dan Pelabuhan Bebas Batam.

Keberadaan kampung tua merupakan sejarah panjang bagi Batam (Tanah Melayu) yang diperkirakan sudah ada sejak ratusan tahun lalu, namun dengan semakin berkembangnya pembangunan di Kota Batam membuat semakin meningkatnya kebutuhan akan lahan, di samping memunculkan konflik di lapangan tentang permasalahan di bidang pertanahan. Keberadaan perkampungan tua di Kota Batam terus mengalami pengusuran, hal tersebut dikarenakan batas-batasnya tidak jelas dan tidak terdokumentasikan secara tertulis.

Dalam upaya melestarikan dan mempertahankan kelestarian budaya melayu, telah dikeluarkan Keputusan Walikota Batam Nomor 105/HK/III/2004 tanggal 23 Maret 2004, tentang Penetapan Wilayah Perkampungan Lama/Tua di Kota Batam, yang kemudian ditindaklanjuti

oleh Pemerintah Kota Batam dengan melakukan pengukuran dan pemetaan kampung tua yang ada di Kota Batam. dimana kegiatan ini telah dimulai sejak tahun 2006 dan telah selesai dilakukan pada tahun 2011. Maksud dan tujuan dari kegiatan ini adalah untuk melestarikan kampung tua yang bernuansa Melayu dan perlindungan hak masyarakat melayu.

Sebagai tindak lanjut dari kegiatan pengukuran dan pemetaan kampung tua. telah dikeluarkan Keputusan Bersama Walikota Batam dan Kepala BP Kawasan Batam Nomor Kpts 41/SKB/HK/I/2012 – Nomor 03/SKB/2011 tanggal 19 Agustus 2011 tentang Tim Penyelesaian Kampung Tua di Kota Batam. Mulai tahun 2012-2014 telah dilakukan (1) kegiatan verifikasi kampung tua di 33 lokasi kampung tua yang dilakukan oleh Tim Verifikasi yang beranggotakan unsur-unsur BP Kawasan. RKWB (Rumpun Khasanah Warisan Budaya). dan Pemko Batam. (2) kegiatan pemasangan patok batas di 12 lokasi kampung tua (2014-2015) dan 21 lokasi kampung tua (rencana tahun 2016). dan dilanjutkan dengan (3) kegiatan inventarisasi lahan masyarakat perkampungan tua pada tahun 2015 di 13 lokasi kampung tua dan pada tahun 2016 direncanakan dilaksanakan di 20 lokasi kampung tua.

Sampai dengan tahun 2015. progres penyelesaian kampung tua di Kota Batam telah dilakukan penandatanganan Berita Acara Kesepakatan dan telah ditetapkan Penetapan Lokasi (PL) Kampung Tua oleh BP Batam pada 7 (tujuh) lokasi. yaitu Kampung Tua Nongsa Pantai. Batu Besar. Kampung Panau. Tanjung Riau. Cunting. Sei Binti. dan Sei Lekop. Dari 7 (tujuh) PL Kampung Tua yang telah diterbitkan. ada 2 (dua) PL yang tidak sesuai luasannya dengan usulan Tim dan Hasil Kesepakatan antara Walikota Batam dan Ketua BP Kawasan Batam yang difasilitasi oleh Gubernur Kepri. yaitu kampung tua Batu Besar dan kampung tua Kampung Panau.

Penyelesaian kampung tua memerlukan kesungguhan. keseriusan. dan komitmen pihak-pihak terkait terutama BP Kawasan Batam. sehingga pengakuan hak masyarakat perkampungan tua dapat segera terwujud. serta terjadinya peningkatan pemberdayaan masyarakat kampung tua. Selanjutnya dilakukan pemberdayaan terhadap kampung tua tersebut melalui legalitas lahan. penataan kampung tua. dan peningkatan infrastruktur pendukung kemajuan kampung tua di berbagai bidang.

Perkembangan penyelesaian Kampung Tua Kota Batam sampai dengan tahun 2023 sebagaimana tersaji dalam Tabel berikut.

Tabel 2.47 Daftar Kampung Tua Kota Batam Tahun 2023

No	Nama Kampung	Kecamatan	Kelurahan	Luas (Ha)
1	Tanjung Riau	Sekupang	Tanjung Riau	35,49
2	Patam Lestari	Sekupang	Patam Lestari	9,41
3	Mentarau	Sekupang	Patam Lestari	3,93
4	Teluk Lunggu	Nongsa	Kabil	25,81
5	Telaga Punggur	Nongsa	Kabil	8,68
6	Teluk Nipah	Nongsa	Kabil	8,01
7	Kampung Panau	Nongsa	Kabil	19,01
8	Nongsa Pantai	Nongsa	Sambau	22,97
9	Bakau Serip	Nongsa	Sambau	5,31
10	Kampung Tereh	Nongsa	Sambau	9,14
11	Teluk Mata Ikan	Nongsa	Sambau	38,59
12	Kampung Jabi	Nongsa	Batu Besar	76,56
13	Kampung Melayu	Nongsa	Batu Besar	75,98
14	Panglong	Nongsa	Batu Besar	17,8444
15	Batu Besar	Nongsa	Batu Besar	83,6526
16	Kampung Tengah	Nongsa	Batu Besar	10,6383
17	Tanjung Bemban	Nongsa	Batu Besar	51,1358
18	Tanjung Sengkuang	Batu Ampar	Tanjung Sengkuang	0,4884
19	Batu Merah	Batu Ampar	Batu Merah	7,45
20	Air Raja	Batu Ampar	Tanjung Sengkuang	4,2907
21	Sei Tering	Batu Ampar	Tanjung Sengkuang	5,14
22	Bengkong Laut	Bengkong	Bengkong Laut	7,56
23	Bengkong Sadai	Bengkong	Bengkong Sadai	38,68
24	Tanjung Buntung	Bengkong	Tanjung Buntung	18,09
25	Seranggong	Bengkong	Bengkong Sadai	3,63

No	Nama Kampung	Kecamatan	Kelurahan	Luas (Ha)
26	Sei Binti	Sagulung	Sungai Binti	4,10
27	Sei Lekop	Sagulung	Sungai Lekop	1,90
28	Dapur 12	Sagulung	Sungai Pelunggut	4,66
29	Tembesi	Sagulung	Tembesi	2,42
30	Tanjung Gundap	Sagulung	Tembesi	13,69
31	Tiawangakang	Sagulung	Tembesi	7,15
32	Setengar	Sei Beduk	Tanjung Piayu	12,39
33	Tanjung Piayu Laut	Sei Beduk	Tanjung Piayu	16,77
34	Bagan	Sei Beduk	Tanjung Piayu	47,22
35	Tanjung Uma	Lubuk Baja	Tanjung Uma	19,31
36	Belian	Batam Kota	Belian	20,92
37	Cunting	Batu Aji	Tanjung Uncang	6,98
LUAS KESELURUHAN				745,0002

Dalam Proses Penyelesaian Legalitasnya. Kampung Tua dikategorikan menjadi 4 (empat) Kelompok. yaitu :

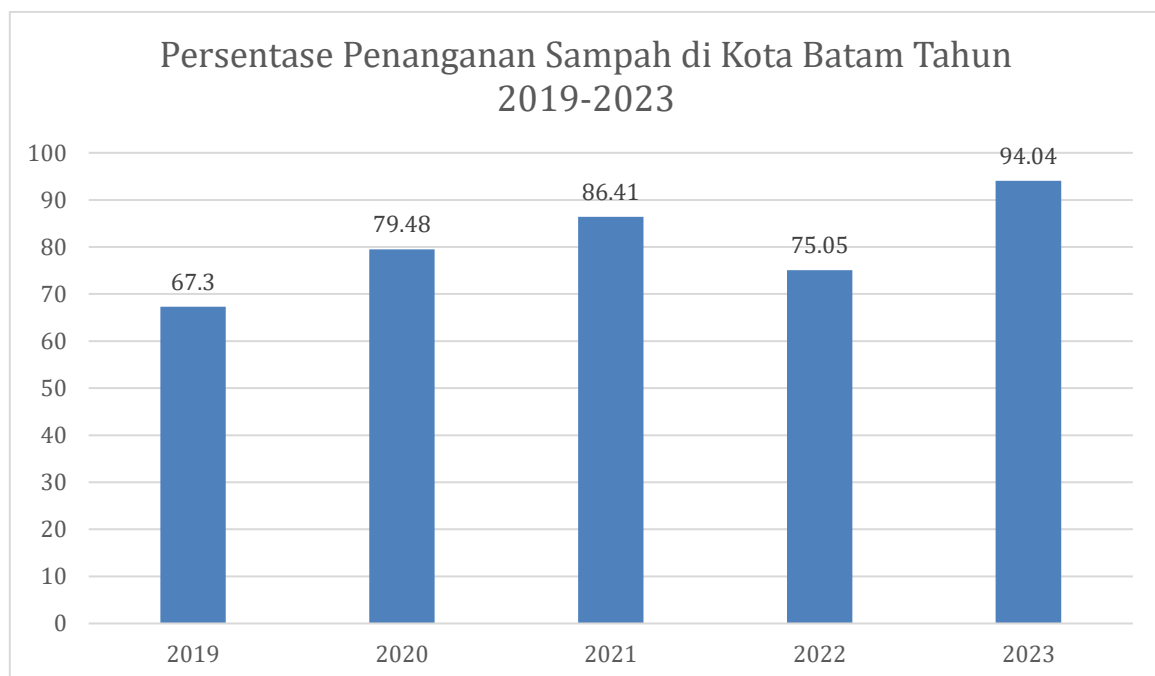
1. Terdapat 3 (tiga) titik lokasi kampung tua yang *clear and clean* artinya : tidak berada pada kawasan hutan. tidak termasuk dalam sertipikat HPL BP Batam dan tidak dialokasikan oleh BP Batam (PL). Luas 3 Kampung Tua tersebut adalah : 55. 22 Ha;
2. Terdapat 17 (tujuh belas) titik lokasi kampung tua yang berada di dalam sertipikat hak pengelolaan (HPL) BP Batam. seluas 115.26 ha
3. Terdapat 170 (seratus tujuh puluh) pengalokasian yang telah diterbitkan PL oleh BP Batam di 29 titik kampung tua . seluas 360.19 ha
4. Terdapat 7 (tujuh) titik lokasi kampung tua yang berada di dalam kawasan hutan / DPCLS berdasarkan SK Menteri Lingkungan Hidup dan Kehutanan. seluas 29.31 ha.

Terdapat 3 (tiga) Kampung Tua yang yang telah *clean and clear* dengan jumlah total 1.398 bidang. yaitu Kampung Tua Tanjung Riau terdapat 1.249 bidang. Kampung Tua Tanjung Gundap ada 80 bidang dan Kampung Tua Sungai Binti ada 69 bidang. warga masyarakat di 3 kampung

tua tersebut dinyatakan berhak untuk mendapatkan kepastian hukum atas hak tanah yang dimiliki.

D. Lingkungan Hidup

Penanganan sampah di Kota Batam masih belum terlaksana secara optimal. Hal ini terlihat dari persentase penanganan sampah di Kota Batam yang belum 100% (Gambar 2.22). Timbulan sampah di Kota Batam dari tahun 2011 sebanyak 332.624 ton terus meningkat setiap tahunnya sehingga mencapai 432.264 ton pada tahun 2015. Meski demikian, persentase sampah yang tertangani berfluktuasi tiap tahunnya. Pencapaian tertinggi di tahun 2021 dimana penanganan sampah mencapai 86.41%, yang merupakan akumulasi penanganan sampah yang belum tertangani di tahun-tahun sebelumnya.

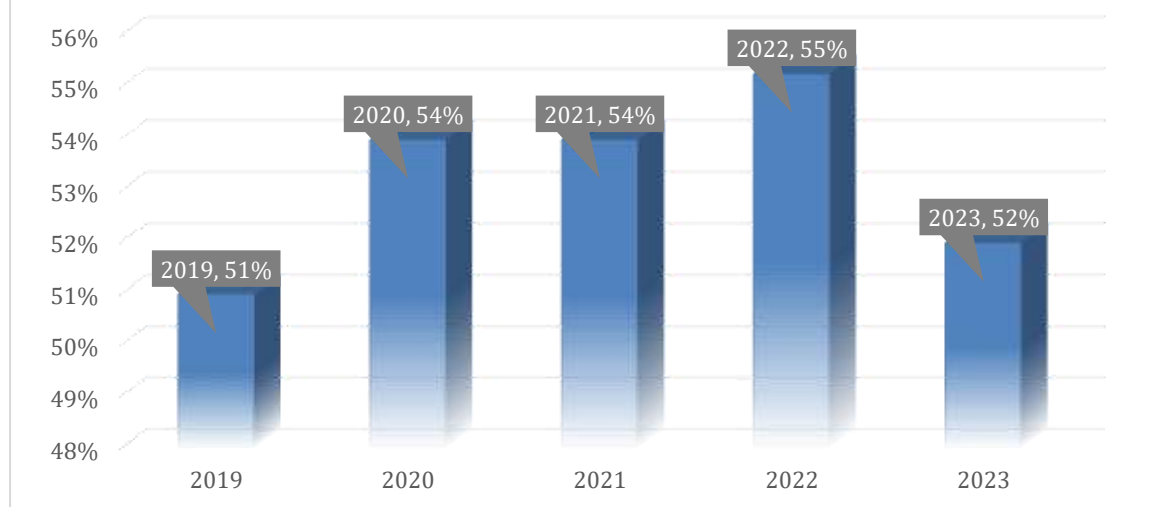


Sumber : Dinas Lingkungan Hidup Kota Batam

Gambar 2.15 Persentase Penanganan Sampah di Kota Batam Tahun 2019-2023

Terkait pencemaran air, sepanjang tahun 2019-2023 Pemerintah Kota Batam telah melaksanakan pemantauan pencemaran dan status mutu air di seluruh kawasan pemukiman atau industri dan sumber mata air (Gambar 2.16). Dapat dilihat bahwa status mutu air Kota Batam pada tahun 2023 sebesar 52% menurun jika dibandingkan dengan tahun 2022 yaitu sebesar 55%.

STATUS MUTU AIR KOTA BATAM TAHUN 2019-2023



Sumber : Dinas Lingkungan Hidup Kota Batam

Gambar 2.11 Persentase Pemantauan Pencemaran dan Status Mutu Air di Kota Batam

Adapun pengawasan terhadap pelaksanaan Izin Lingkungan dilakukan dengan pola skala prioritas. yang menjadi ukuran adalah perusahaan yang memiliki potensi terhadap beban lingkungan tinggi baik dari aspek luasan maupun kegiatan yang dilakukan. Setiap perusahaan yang memiliki Izin Lingkungan diwajibkan membuat laporan Pelaksanaan Izin Lingkungan.

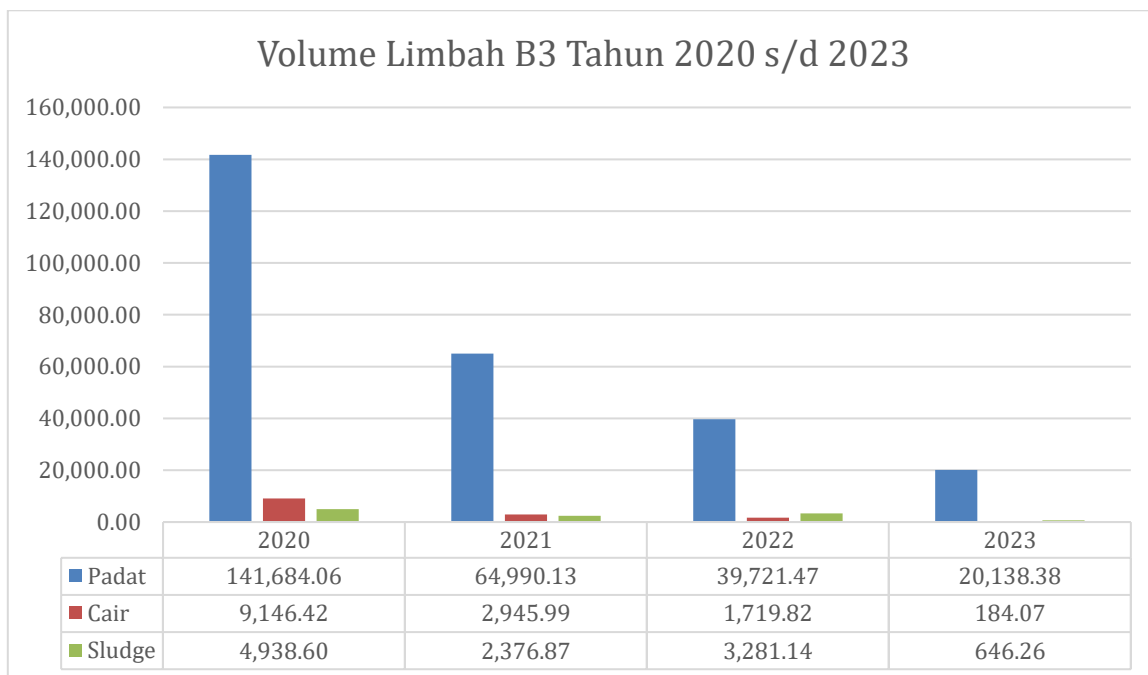
Salah satu kegiatan Penegakan Hukum Lingkungan adalah penanganan kasus pengaduan lingkungan hidup. Di Kota Batam. sepanjang tahun 2019-2023 secara umum penanganan kasus pengaduan lingkungan hidup dapat dilakukan optimal atau hampir semua terverifikasi. Jumlah pengaduan juga terus menurun dari periode 2019 hingga tahun 2023 yang secara rinci dapat dilihat pada tabel berikut :

Tabel 2.48 Jumlah pengaduan dan verifikasi Lingkungan Hidup di Kota Batam Tahun 2019 - 2023

Uraian	2019	2020	2021	2022	2023
Jumlah Pengaduan	50	43	40	39	34
Verifikasi Pengaduan	48	43	40	39	34
Rasio Verifikasi	96.00%	100%	100%	100%	100%

Sumber : Dinas Lingkungan Hidup Kota Batam

Volume limbah B3 yang dihasilkan oleh industri yang ada di Kota Batam sepanjang tahun 2020 – 2023 bervariasi pada tiap tahunnya (Gambar 2.17). Limbah B3 yang dihasilkan dibedakan berdasarkan jenis limbah B3 yaitu limbah cair B3, limbah padat B3, dan *sludge*. Volume limbah padat B3 paling banyak dihasilkan pada tahun 2020-2023. Sedangkan pada tahun 2020 volume limbah cair B3 yang dihasilkan lebih banyak daripada limbah *sludge*. Sepanjang tahun 2020 – 2022 *sludge* yang dihasilkan jauh lebih sedikit dibandingkan dengan limbah padat B3 dan limbah cair B3. Total volume limbah B3 terbesar dihasilkan pada tahun 2020.



Sumber : Dinas Lingkungan Hidup Kota Batam

Gambar 2.12 Volume Limbah B3 di Kota Batam

E. Administrasi Kependudukan Dan Pencatatan Sipil

Persentase kepemilikan KTP penduduk Kota Batam sudah memenuhi SPM yaitu 100% pada tahun 2023. Capaian ini sudah jauh meningkat dari tahun 2019, hal ini menunjukkan adanya peningkatan kesadaran masyarakat kota Batam akan kepemilikan KTP. Secara rinci perkembangan kepemilikan KTP Masyarakat Kota Batam dapat dilihat pada tabel berikut:

Tabel 2.49 Penduduk Menurut Wajib dan Kepemilikan KTP Tahun 2019-2023

Tahun	Wajib KTP			Kepemilikan KTP			%
	LK	PR	Jumlah	LK	PR	Jumlah	
2019	385.132	376.619	761.751	375.682	367.145	742.827	97.52
2020	395.535	389.477	785.012	390.343	383.806	774.149	98.62

Tahun	Wajib KTP			Kepemilikan KTP			%
	LK	PR	Jumlah	LK	PR	Jumlah	
2021	400.631	395.395	796.026	397.072	391.722	788.794	99.09
2022	431.456	427.301	858.757	420.270	416.832	837.102	97.48
2023	443,963	440,876	884,839	443,963	440,876	884,839	100

Sumber: Dinas Kependudukan dan Catatan Sipil Kota Batam

Untuk jumlah pasangan yang memiliki akte nikah dari tahun ke tahun juga mengalami peningkatan, namun secara persentase sudah pada tahun 2023 baru 76,01% pasangan yang memiliki akte nikah. Secara rinci perkembangan dari tahun 2019 sampai 2023 dapat dilihat pada tabel di bawah ini.

Tabel 2.50 Jumlah Pasangan yang Memiliki Akte Nikah

Tahun	Jumlah Penduduk	Jumlah Penduduk Kawin	Jumlah Pasangan Memiliki Akte Nikah	Persentase (%)
2019	1.112.583	56.698	39.442	69.53
2020	1.157.882	57.338	40.931	71.39
2021	1.193.088	58.831	44.986	76.47
2022	1.081.466	55.297	35.933	64.98
2023	1,260,785	559,041	425,582	76,01

Sumber: Dinas Kependudukan dan Catatan Sipil Kota Batam

F. Pemberdayaan Masyarakat Dan Desa

Pemberdayaan masyarakat dan desa adalah upaya mengembangkan kemandirian dan kesejahteraan masyarakat dengan meningkatkan pengetahuan, sikap, keterampilan, perilaku, kemampuan, kesadaran, serta memanfaatkan sumber daya melalui penetapan kebijakan, program, kegiatan, dan pendampingan yang sesuai dengan esensi masalah dan prioritas kebutuhan. Dalam pemberdayaan masyarakat diperlukan inisiatif dari masyarakat untuk memulai proses kegiatan sosial dalam memperbaiki situasi dan kondisi diri sendiri. Pemberdayaan masyarakat dan desa hanya bisa terjadi apabila masyarakatnya ikut berpartisipasi dalam pembangunan.

Pada Tabel 2.51, dapat dilihat bahwa PKK aktif dari tahun 2021-2023. Untuk itu upaya pendidikan dan latihan, pembinaan, sosialisasi serta monitoring dengan melibatkan kader-kader PKK di semua jenjang perlu terus dilakukan agar tercipta kader-kader PKK yang punya motivasi tinggi serta profesional dalam menjalankan perannya. Sementara Posyandu aktif Tahun 2021-2023 mulai didata dengan baik dan dilakukan pembinaan secara rutin oleh Pemerintah Kota Batam.

Tabel 2.51 Hasil Kinerja Urusan Pemberdayaan Masyarakat dan Desa
Pemerintah Daerah Kota Batam Periode 2021-2023

No.	Indikator	Tahun		
		2021	2022	2023
1	Persentase PKK aktif	100	100	100
2	Persentase Posyandu aktif	100	100	100

Sumber : Dinas Sosial Kota Batam dan DPPP-KB

G. Pengendalian Penduduk Dan Keluarga Berencana

Cakupan peserta Keluarga Berencana (KB) aktif adalah jumlah peserta KB aktif dibandingkan dengan jumlah Pasangan Usia Subur (PUS) di suatu wilayah kerja pada kurun waktu tertentu. Jika dilihat perkembangannya dari tahun 2020 hingga tahun 2023 cakupan peserta KB di Kota Batam mengalami penurunan dari 190.811 orang pada tahun 2020 menjadi 131.148 pada tahun 2023. Hal ini tentunya perlu menjadi perhatian Pemerintah Kota Batam terhadap penurunan peserta KB aktif, dimana secara rinci dapat dilihat pada tabel 2.50.

Tabel 2.52 Jumlah Peserta KB Aktif Pemerintah Daerah Kota Batam Periode 2020-2023

Jenis KB	Satuan	2020	2021	2022	2023
Implan	Orang	8.383	8.606	9.995	11.338
Suntikan	Orang	123.129	105.910	198.039	90.127
Pil	Orang	59.299	52.241	55.088	29.683
Jumlah	Orang	190.811	166.757	263.122	131.148

Sumber : DPPP-KB Kota Batam

H. Perhubungan

Penyelenggaraan pelayanan perhubungan kota merupakan aspek strategis yang berdampak lintas sektoral. Secara umum, jumlah arus penumpang yang menggunakan transportasi laut dan udara menunjukkan tren yang meningkat tiap tahunnya. Pada tahun 2020 sebesar 5,6 juta orang berkunjung melalui pelabuhan laut dan bandara. Pada tahun 2021 menurun menjadi 3,9 juta, dimana hal ini disebabkan adanya pandemi COVID-19 dimana pemerintah pusat mengambil kebijakan membatasi jumlah penumpang untuk memutus rantai penyebaran virus COVID-19. Pada tahun 2023 mengalami peningkatan sejak masa pemulihan perekonomian Kota Batam menjadi 12 juta orang yang masuk melalui pelabuhan laut dan bandara, secara rinci dapat dilihat pada tabel berikut:

Tabel 2.53 Jumlah Arus Penumpang Pada Pelabuhan Laut dan Udara di Kota Batam

No.	Uraian	2020	2021	2022	2023
		Orang	Orang	Orang	Orang
1	Pelabuhan Laut	3,349,876	1,873,087	5,476,031	8,139,807
	Domestik	1,888,197	1,784,463	3,095,127	3,667,981
	International	1,446,169	65,511	2,357,605	4,447,272
	Antar Pulau	15,510	23,113	23,299	24,554
2	Bandara	2,279,850	2,074,440	3,461,910	3,871,662
	Domestik	2,268,714	2,074,063	3,433,884	3,826,493
	International	11,136	377	28,026	45,169
	Jumlah	5,629,726	3,947,527	8,937,941	12,011,469

Sumber : Dinas Perhubungan Kota Batam & BPS Kota Batam

Sementara itu, gambaran transportasi tahun 2023 di Kota Batam berdasarkan data dari ijin trayek yang dikeluarkan oleh Dinas Perhubungan Kota Batam dapat dilihat pada Tabel 2.51. terlihat bahwa jenis kendaraan taksi paling banyak beroperasi di kawasan Kota Batam. Sebanyak 1.073 ijin trayek untuk taksi telah dikeluarkan selama periode 2019-2023.

Tabel 2.54 Rasio Ijin Trayek di Kota Batam

No	Uraian	Tahun				
		2019	2020	2021	2022	2023
1	Jumlah Penduduk	1.107.551	1.196.396	1.193.088	1.230.216	1.269.413
2	Jumlah izin trayek					
	Taksi	2.545	2.545	2.545	1.073	1.073
	Trayek utama	817	817	219	176	176
	Trayek cabang	1.745	1.745	1870	67	67
	Trayek ranting	101	101	0	0	0
	Angkutan karyawan	314	314	190	190	190
	Angkutan pariwisata	122	122	339	339	339
3	Rasio izin trayek					

No	Uraian	Tahun				
		2019	2020	2021	2022	2023
	Taksi	2.298	2.127	2.545	8.722	8,453
	Trayek utama	738	683	617	1.430	1,386
	Trayek cabang	2	1	1.745	1	1
	Trayek ranting	91	84	101	0	0
	Angkutan karyawan	284	262	317	154	150
	Angkutan pariwisata	110	102	118	275	267

Sumber : Dinas Perhubungan Kota Batam

Terkait uji KIR angkutan umum. dari tabel 2.52 terlihat bahwa truk dan bis merupakan jenis kendaraan yang paling banyak melakukan uji KIR. Hal ini sesuai dengan fungsi Kota Batam sebagai Kawasan Strategis Nasional (KSN) yang diarahkan sebagai kota industri dan perdagangan.

Tabel 2.55 Jumlah Uji KIR Angkutan Umum di Kota Batam

Tahun	Uraian	Angkutan Umum				
		Taksi	Oplet	Bis	Truk	Truk Tempel
2019	Taman Kendaraan	1.250	1.155	2.505	19.117	863
	Jumlah Uji KIR Angkutan Umum	1.68	60	1.839	18.291	519
2020	Taman Kendaraan	1.250	655	2.546	19.785	1.363
	Jumlah Uji KIR Angkutan Umum	824	44	1.283	15.126	503
2021	Taman Kendaraan	1.250	655	2.559	20.837	1.363
	Jumlah Uji KIR Angkutan Umum	511	37	1.092	15.124	469
2022	Taman Kendaraan	1.250	655	2574	21.565	1.367
	Jumlah Uji KIR Angkutan Umum	608	13	1301	14.822	223
2023	Taman Kendaraan	1.250	655	2574	21.646	1.368
	Jumlah Uji KIR Angkutan Umum	530	17	1.048	13.627	215

Sumber : Dinas Perhubungan Kota Batam

I. Komunikasi Dan Informatika

Realisasi tingkat kepuasan masyarakat terhadap layanan informasi dari tahun 2019-2023 mengalami peningkatan. Pada tahun 2019 realisasi kinerja bernilai B dengan skor 75. Pada tahun 2020 realisasi kinerja bernilai A dengan skor 85. Kemudian tahun 2021 realisasi kinerja bernilai A dengan skor 85. Lalu pada tahun 2022 mengalami peningkatan dengan realisasi kinerja bernilai A dengan skor 86,3. Kemudian pada tahun 2023 realisasi kinerja bernilai A dengan skor 88,15.

Lebih jauh lagi, transparansi penyelenggaraan pemerintahan Kota Batam menjadi tuntutan yang tidak dapat ditawar lagi. Terbukanya akses informasi pelayanan kepada masyarakat baik mengenai anggaran, pengadaan barang dan jasa, bantuan sosial, layanan perizinan, layanan KTP, Kartu Keluarga (KK), dan surat keterangan lainnya menjadi sebuah keharusan. Adanya kemudahan akses yang diimbangi dengan integritas jajaran pengelola pemerintah kota diharapkan akan menghasilkan percepatan pembangunan Kota Batam dan meningkatkan kepercayaan publik kepada birokrasi.

Kebutuhan akan kemudahan akses internet bagi masyarakat Kota Batam sudah dirasa cukup besar. hal ini sebagai implikasi dari perkembangan Kota Batam sebagai pusat jasa dan industri modern. Sehingga pembangunan jaringan internet yang dapat menjangkau seluruh wilayah Kota Batam menjadi pilihan strategis yang dapat dikembangkan untuk memenuhi kebutuhan akses internet bagi masyarakat, dengan tetap mengedepankan prinsip internet sehat.

Tabel 2.56 Hasil Kinerja Urusan Komunikasi dan Informatika Pemerintah Daerah Kota Batam Periode 2019-2023

No	Indikator	Tahun					
		2019	2020	2021	2022	2023	
1	2	3	4	5	6	7	
i	Tingkat kepuasan masyarakat terhadap layanan informasi	Target	B (62.51-81.25)	B (62.51-81.25)	A (81.26-100)	A (86)	A (87)
		Realisasi	B (75)	A (85)	A (85)	A (86.3)	A (88.15)

Sumber : Dinas Komunikasi dan Informatika Kota Batam

I. Koperasi, Usaha Kecil, Dan Menengah

Pembangunan urusan koperasi usaha mikro, kecil, dan menengah dimaksudkan untuk memberdayakan koperasi dan usaha kecil menengah dalam upaya peningkatan kesejahteraan masyarakat. Kontribusinya bagi perekonomian daerah memegang peran strategis dan memberikan peluang

yang sangat besar dalam penyerapan tenaga kerja. Secara umum, persentase aktif rata-rata di kota Batam di bawah 50% dari keseluruhan koperasi yang ada di Kota Batam. Hal tersebut menunjukkan bahwa keaktifan koperasi di Kota Batam masih rendah, meskipun trennya meningkat. Hal ini terjadi karena minat masyarakat untuk menggunakan hasil produksi koperasi rendah atau kemampuan manajemen koperasi belum dapat mengelola sumberdaya secara optimal.

Selain koperasi, usaha mikro dan kecil merupakan potensi ekonomi yang besar karena dapat menyerap tenaga kerjanya yang cukup banyak, serta memiliki resistensi terhadap gejolak eksternal. Persentase jumlah pelaku usaha kreatif bernilai tambah yang dibina oleh Dinas Koperasi dan Usaha Mikro Kota Batam pada awal periode tahun 2019 masih sangat kecil dan mulai meningkat selama kurun waktu 2019-2023 sebagaimana data di Tabel 2.55. Tentunya diharapkan usaha mikro dan kecil ini akan menjadi penopang usaha menengah dan dapat memberikan kontribusi dalam penyerapan tenaga kerja.

Tabel 2.57 Hasil Kinerja Urusan KUM Kota Batam

No	Indikator		2019	2020	2021	2022	2023
1	Jumlah Koperasi Aktif	Target	684	684	719	250	262
		Realisasi	230	235	233	228	308
2	Jumlah Pelaku usaha kreatif bernilai tambah yang dibina	Target	300	350	1510	789	1074
		Realisasi	525	685	738	779	1114

Sumber : Dinas Koperasi dan Usaha Mikro Kota Batam

J. Penanaman Modal

Investasi di Kota Batam baik investasi penanaman modal berskala nasional yaitu Penanaman Modal Dalam Negeri (PMDN) maupun Penanaman Modal Asing (PMA) dalam periode 2019-2023 terus mengalami peningkatan baik dari segi jumlah investor maupun nilai investasi yang ditanamkan. Kenaikan nilai investasi terjadi pada tahun 2023, dimana situasi ekonomi global sudah bangkit dari pandemi COVID-19 sehingga menyebabkan pertumbuhan ekonomi Kota Batam mengalami kenaikan mencapai 7,04% dan merupakan pertumbuhan ekonomi tertinggi selama 2019-2023. Namun demikian tahun 2023 terjadi serapan tenaga kerja yang paling besar selama periode ini (Tabel 2.58).

Tabel 2.58 Hasil Kinerja Penanaman Modal di Kota Batam

No	Indikator		Tahun				
			2019	2020	2021	2022	2023
i	Meningkatnya persentase realisasi investasi	Target (%)	10	10	10	10	15
		Realisasi	39	42	-42.49	37,37	44,37
ii	Jumlah Pelayanan Perizinan dan Non Perizinan yang terbit sesuai waktu SOP		2.985 Izin	4.509 Izin	6.604 Izin	19.903 izin	35.216 izin
iii	Realisasi Investasi di Kota Batam (miliar rupiah)		Rp. 11.020	Rp. 22.948	Rp.14.880	Rp. 13.236	Rp. 15.620
iv	Jumlah Investor						
	PMDN		384	395	3.035	11.115	24.999
	PMA		211	204	38	141	249
v	Jumlah Nilai Investasi Berskala Nasional (PMDN/PMA)						
	PMDN (Juta Rp)		5.088.823.80	13.668.862	7.519.910	10.717.335	8.819.448
	PMA (Juta US \$)		750.767.90	9.259.653	7.360.885	2.521.305	6.801.522
vi	Rasio Daya Serap Tenaga Kerja						
	PMDN		13.016	13.016	16.987	15.914	28.068
	PMA		33.245	33.245	25.748	3.201	12.511
vii	Kenaikan/ Penurunan Nilai Realisasi PMDN (Milyar Rp)		108.23		-6,168	3,197	-1.897

Sumber : Dinas Penanaman Modal dan PTSP Kota Batam

J. Kepemudaan Dan Olahraga

Kepemudaan dan olahraga sangat terkait erat dengan kualitas hidup manusia dan masyarakat. Hal ini sesuai dengan 2 (dua) sasaran pencapaian pembangunan bidang sosial budaya dan keagamaan yaitu (i) untuk mewujudkan masyarakat Indonesia yang berakhlak mulia, bermoral, beretika, berbudaya dan beradab serta (ii) mewujudkan bangsa yang berdaya saing untuk mencapai masyarakat yang lebih makmur dan sejahtera. Hasil kinerja urusan kepemudaan dan olahraga di Kota Batam

dapat dilihat dari penyelenggaraan kegiatan kepemudaan dan olahraga yang diselenggarakan dari tahun 2019 sampai 2023. Secara rinci dapat dilihat pada tabel berikut.

Tabel 2.59 Hasil Kinerja Urusan Kepemudaan dan Olahraga Pemerintah Daerah Kota Batam Periode 2019-2023

No.	Indikator	Tahun				
		2019	2020	2021	2022	2023
1	Jumlah organisasi pemuda	62	74	74	62	62
2	Jumlah organisasi olahraga	36	43	45	45	59
3	Jumlah kegiatan kepemudaan	15	10	5	12	15
4	Jumlah kegiatan olahraga	1	1	3	38	21
5	Gelanggang / balai remaja (selain milik swasta)	0	0	0	0	0
6	Lapangan olahraga	25	0	71	103	152

Sumber : Dinas Kepemudaan dan Olahraga Kota Batam

K. Statistik

Buku Statistik Sektorial Kota Batam selalu tersedia setiap tahunnya. Jenis data yang ditampilkan meliputi sektor pemerintahan, kependudukan, dan tenaga kerja, kesejahteraan, pertanian, industri serta ekonomi dan keuangan. Buku ini merupakan sumber data dan informasi terkait Kota Batam yang dapat digunakan baik oleh pemerintah maupun swasta dan masyarakat. Mulai Tahun 2019 Buku Statistik Sektorial Kota Batam dikeluarkan oleh Dinas Komunikasi dan Informatika Kota Batam. Sedangkan Buku Batam dalam angka dan Buku PDRB Kota Batam diterbitkan oleh BPS Kota Batam yang dapat memberikan gambaran tentang kondisi makro hasil pembangunan ekonomi di Kota Batam. Informasi lebih lanjut dapat disimak dalam Tabel 2.57.

Tabel 2.60 Hasil Kinerja Urusan Statistik Pemerintah Daerah Kota Batam Periode 2019-2023

No	Indikator	Tahun				
		2019	2020	2021	2022	2023
1	Buku Statistik Sektorial Kota Batam	ada	ada	ada	ada	ada

No	Indikator	Tahun				
		2019	2020	2021	2022	2023
2	Persentase pemenuhan data statistik sektoral dalam perencanaan pembangunan daerah	12.9	100	100	100	100

Sumber : Dinas Komunikasi dan Informatika Kota Batam

L. Kebudayaan

Program rutin dalam upaya pelestarian kebudayaan adalah penyelenggaraan event bertemakan kebudayaan Melayu dan Nusantara yang berdampak untuk menarik minat wisatawan. Festival diselenggarakan sebagai wahana untuk dapat melestarikan seni dan budaya yang ada di masyarakat Kota Batam. Selain itu, festival seni dan budaya dapat menjadi daya tarik wisatawan untuk menginap di Kota Batam mengingat Kota Batam banyak dikunjungi wisatawan dari sejumlah negara. Selain penyelenggaraan festival seni dan budaya, juga diadakan penyediaan sarana penyelenggaraan seni dan budaya serta pelestarian benda, situs, dan kawasan cagar budaya Kota Batam yang diharapkan mampu untuk melestarikan seni dan budaya Melayu di Kota Batam serta mampu menambah daya tarik pariwisata.

Tabel 2.61 Hasil Kinerja Urusan Kebudayaan Kota Batam Tahun 2019-2023

No.	Indikator	Tahun				
		2019	2020	2021	2022	2023
1	Penyelenggaraan festival seni dan budaya	8	2	4	2	2
2	Sarana penyelenggaraan seni dan budaya	2	0	2	3	3
3	Benda, Situs dan Kawasan Cagar Budaya yang dilestarikan	15	3	3	4	9

Sumber : Dinas Kebudayaan dan Pariwisata Kota Batam

M. Perpustakaan

Ketersediaan perpustakaan bertujuan untuk meningkatkan mutu kehidupan masyarakat serta sebagai penunjang kelangsungan pendidikan. Berdasarkan tren, jumlah pengunjung perpustakaan dalam kurun waktu 2015-2020 mengalami kenaikan setiap tahunnya. Namun pada tahun 2021 jumlah pengunjung perpustakaan menurun menjadi 74.460 orang daripada

tahun 2020 yang berjumlah 126.210 orang dikarenakan adanya pandemi COVID-19. Pada tahun 2023 jumlah pengunjung perpustakaan mengalami kenaikan menjadi 243.617 orang. Terjadi peningkatan koleksi buku di perpustakaan daerah dari 40.570 di tahun 2022 menjadi 44.054 buku pada tahun 2023. Rata-rata pengunjung per hari lebih dari 100 orang, hal ini menandakan animo masyarakat dalam membaca cukup tinggi. Saat ini di Kota Batam hanya terdapat 1 perpustakaan daerah, namun demikian ada penambahan layanan perpustakaan keliling dengan 2 unit mobil dan terdapat 8 pos perpustakaan yang tersebar di 5 kecamatan. Selain perpustakaan tersebut terdapat juga perpustakaan sekolah yang ada di tiap-tiap sekolah di Kota Batam. Dalam perspektif ke depan, fungsi perpustakaan sebagai sumber informasi dan sumber ilmu pengetahuan untuk mencerdaskan masyarakat harus terus ditingkatkan. Informasi mengenai kinerja urusan perpustakaan dapat dilihat pada Tabel 2.62.

Tabel 2.62 Hasil Kinerja Urusan Perpustakaan Pemerintah Daerah Kota Batam Periode 2019-2023

No.	Indikator	Tahun				
		2019	2020	2021	2022	2023
1	Jumlah Perpustakaan	238	238	1.464	1.464	1,283
2	Jumlah pengunjung perpustakaan per tahun (orang)	180.970	126.210	74.465	164.306	243.617
3	Koleksi buku yang tersedia di perpustakaan daerah (eksemplar)	42.605	43.066	45.331	40.570	44.054

Sumber : Dinas Perpustakaan dan Kearsipan Kota Batam

N. Kearsipan

Pengelolaan arsip yang baik harus dapat menjamin ketersediaan arsip yang memberikan kepuasan bagi pengguna, serta menjamin keselamatan arsip itu sendiri. Perkembangan penerapan pengelolaan arsip secara baku di Kota Batam pada tahun 2019 sudah mencapai 100% hingga tahun 2023. Meskipun demikian, dalam perspektif ke depan, ketersediaan Sumber Daya Manusia (SDM) pengelola kearsipan yang handal dan profesional perlu terus ditingkatkan agar kualitas pengelolaan arsip selalu terjaga. Pada tahun 2019 terdapat 50 SDM pengelola kearsipan di Pemerintah Kota Batam dan terus meningkat hingga tahun 2023 menjadi 300 orang SDM Pengelola Kearsipan. Lebih lanjut informasi mengenai kearsipan dapat dilihat dalam Tabel 2.61.

Tabel 2.63 Hasil Kinerja Urusan Kearsipan Pemerintah Daerah Kota Batam
Periode 2019-2023

No.	Indikator	Tahun				
		2019	2020	2021	2022	2023
1	Pengelolaan arsip secara baku (%)	100	100	100	100	100
2	Peningkatan SDM pengelola kearsipan (orang)	50	127	220	318	300

Sumber : Kantor Arsip dan Perpustakaan Kota Batam

2.1.3.3 Fokus Layanan Urusan Pilihan

A. Kelautan dan Perikanan

Kegiatan sektor kelautan dan perikanan di Kota Batam meliputi semua kegiatan penangkapan, pembenihan dan budidaya segala jenis ikan dan biota air lainnya, baik yang berada di air tawar maupun air asin. Komoditi perikanan mencakup berbagai jenis ikan, antara lain :

- Kelompok *pelagis* (ikan tongkol krai dan tenggiri);
- Kelompok *pelagis kecil* (ikan teri, selar, kembung, tembang dan gulamah);
- Kelompok ikan *demersal* (manyung, bawal putih, bawal hitam, belanak, dan kakap putih);
- Kelompok ikan karang (kakap merah/ bambangan, ekor kuning/ pisang-pisang, kerapu karang, ikan baronang dan lencam);
- Kelompok *crustacea* (udang putih, kepiting dan rajungan);
- Kelompok *moluska* (cumi-cumi dan sotong).

Jumlah produksi perikanan di Kota Batam dari tahun ke tahun selama periode 2019-2023 mengalami peningkatan baik produksi perikanan tangkap maupun produksi perikanan budidaya. Hal ini juga diikuti dengan penambahan jumlah Rumah Tangga Perikanan (RTP) baik perikanan tangkap, maupun perikanan budidaya. Dalam konteks ini, peningkatan produksi perikanan perlu didukung dengan usaha pengolahan dan pemasaran yang baik agar dapat meningkatkan nilai tambah bagi pendapatan RTP. Selain itu, kontribusi sektor perikanan yang menjadi satu dengan sektor pertanian dan sektor kehutanan terhadap PDRB Kota Batam pun relatif stabil namun kontribusi terhadap laju pertumbuhan ekonomi mengalami peningkatan pada periode 2019-2023. Adapun informasi lebih spesifik dapat dilihat pada Tabel di bawah ini.

Tabel 2.64 Hasil Kinerja Urusan Kelautan dan Perikanan Pemerintah Daerah Kota Batam Periode 2019-2023

No	Indikator	Tahun				
		2019	2020	2021	2022	2023
1	Produksi perikanan(ton)					
	A. Perikanan Tangkap	34.328.85	38.394	40.394.25	40.483.28	42,746.15
	B. Perikanan Budidaya	6.606.50	7.234	7,370.32	17,203.45	10,044.27
2	Jumlah rumah tangga perikanan					
	A. Perikanan Tangkap	15.615	15.736	15.786	15.802	15.804
	B. Perikanan Budidaya	2.515	2.556	2.567	2.725	3.256

Sumber : Dinas Perikanan Kota Batam dan BPS Kota Batam

Berdasarkan Keputusan Menteri Kelautan dan Perikanan Republik Indonesia Nomor KEP.39/MEN/2011 Tentang Perubahan Atas Keputusan Menteri Kelautan dan Perikanan Nomor KEP.32/MEN/2010 Tentang Penetapan Kawasan Minapolitan. Kota Batam merupakan salah satu Kota yang ditetapkan sebagai Kawasan Minapolitan dari 223 Kabupaten/Kota di Indonesia.

B. Pariwisata

Kunjungan wisatawan mancanegara (Wisman) pada saat dan pasca Covid-19 terus menurun hingga tahun 2021 namun kembali membaik pada tahun 2022 dan 2023. Tercatat setiap tahunnya kunjungan tertinggi pada bulan Desember setiap tahunnya. Di bulan-bulan lain yang menunjukkan trend tinggi antara lain bulan Maret, Juni dan Agustus. Trend kunjungan tersebut bisa dijadikan acuan oleh Dinas Kebudayaan dan Pariwisata Kota Batam dalam menyelenggarakan festival maupun *event* pariwisata untuk menarik lebih banyak wisatawan. Namun demikian jumlah kunjungan tersebut masih di bawah target RPJMD dimana untuk Tahun 2019 sebesar 2 Juta kunjungan wisatawan mancanegara. Pada tahun 2020 terjadi penurunan yang sangat drastis terhadap wisatawan mancanegara pada bulan Februari sampai dengan bulan Desember 2020 meskipun pada bulan Januari tahun 2020 mengalami peningkatan sebanyak 156.752 kunjungan dari tahun 2019 yang sebanyak 134.415 kunjungan. Penurunan kunjungan wisatawan Tahun 2020 di Kota Batam merupakan imbas dari adanya pandemic Covid-19 yang melanda seluruh dunia sehingga menyebabkan terjadinya pembatasan bepergian dan prosedur protokol kesehatan yang ketat sehingga menyebabkan penurunan yang sangat signifikan sehingga pada tahun 2020 jumlah kunjungan wisatawan mancanegara berjumlah 306.777

atau menurun sebanyak 84.25% daripada tahun 2019. Pada tahun 2022 kunjungan wisatawan berjumlah 565.936 atau mengalami peningkatan drastis sebesar 21.248.02% dari tahun 2021 dan terus meningkat hingga 1.193.969 wisatawan pada tahun 2023. Perkembangan Wisatawan Mancanegara secara lebih lengkap dapat dilihat pada tabel 2.62 berikut:

Tabel 2.65 Data Kunjungan Wisatawan Mancanegara Tahun 2019-2023

Periode	2019	2020	2021	2022	2023
Januari	134.415	156.752	261	240	94,774
Februari	159.248	95.256	158	329	74,193
Maret	172.461	43.564	347	995	97,617
April	154.461	1.133	214	8.149	89,140
Mei	145.447	1.798	245	16.761	77,348
Juni	175.001	1.785	251	39.671	134,280
Juli	147.690	1.754	161	57.139	95,063
Agustus	183.401	1.505	165	60.249	95,242
September	159.331	1.843	144	78.498	102,200
Oktober	158.619	457	158	78.22	80,188
November	167.288	459	234	80.667	104,071
Desember	190.232	471	313	145.018	149,853
Total	1.947.594	306.777	2.651	565.936	1,193,969

Sumber : BPS Kota Batam

C. Pertanian

Meskipun Kota Batam bukan merupakan wilayah pertanian. namun terdapat beberapa kawasan yang digunakan oleh masyarakat untuk aktivitas pertanian palawija dan perkebunan. Adapun kontribusi sektor pertanian di Kota Batam terhadap PDRB bergabung menjadi satu dengan sektor kehutanan dan sektor perikanan. Kontribusi tersebut berfluktuasi dan cenderung mengalami penurunan. Pada tahun 2021 kontribusi pada pertumbuhan ekonomi mengalami kontraksi sebesar -0.47% dibandingkan dengan tahun 2019 sebesar 6.06%. hal ini disebabkan terjadinya pandemic COVID-19. Namun dari data produksi pertanian dan peternakan setiap

tahunnya dari tahun 2017 sampai dengan tahun 2021. produktivitasnya semakin meningkat terlihat dalam Tabel.

Tabel 2.66. Hasil Kinerja Urusan Pertanian Pemerintah Daerah Kota Batam
Periode 2017-2021

No	Lapangan Usaha	2017	2018	2019	2020	2021
(1)	(2)	(4)	(5)	(6)	(7)	(8)
1	Sektor Pertanian, Kehutanan, dan Perikanan					
	% Kontribusi terhadap PDRB atas dasar harga berlaku 2010	1.00	0.98	0.98	1.02	0.98
	% Kontribusi terhadap laju pertumbuhan ekonomi	3.48	2.72	6.35	-0.47	-0.33
2	Produksi Pertanian dan Peternakan	19.025 Ton	19.338 Ton	19.841 Ton	N.A	84433 Ton

Sumber : BPS Kota Batam dan Dinas Ketahanan Pangan dan Pertanian Kota Batam

D. Perdagangan

Sektor perdagangan merupakan salah satu sektor unggulan Kota Batam. Terdapat 7 (tujuh) pasar yang dikelola oleh Dinas Perindustrian dan Perdagangan Kota Batam dimana pada Tahun 2017 mulai berkontribusi terhadap pendapatan Kota Batam dengan adanya retribusi pelayanan pasar. Kontribusi sektor perdagangan selain dari segi pelayanan pasar juga adanya peningkatan jaminan pelayanan untuk konsumen dengan pelaksanaan tera yang ditandai dengan Tera Sah dari Disperindag. Hasil kinerja tersebut ditunjukkan dalam beberapa tabel di bawah ini.

Tabel 2.67 Daftar Pasar yang Dikelola oleh Dinas Perindustrian dan Perdagangan Kota Batam

NO	KECAMATAN	NAMA DAN LOKASI PASAR	PENGELOLA
1	Kec. Sagulung	Pasar Dapur Dua Belas Kavling Seroja Batu Aji Kel. Pelunggut	Disperindag Kota Batam
2	Kec. Lubuk Baja	Pasar Induk Jodoh Kel.Tanjung Uma	Disperindag Kota Batam
3	Kec. Belakang Padang	1. Pasar Induk Belakang Padang Kec. Belakang Padang	Disperindag Kota Batam

NO	KECAMATAN	NAMA DAN LOKASI PASAR	PENGELOLA
		2. Pasar Ikan Belakang Padang Kec. Belakang Padang	Disperindag Kota Batam
4	Kec. Nongsa	Pasar Hang Buah Kel. Batu Besar	Disperindag Kota Batam
5	Kec. Sekupang	Pasar Tiban Lama Dang Merdu Kel. Tiban Kampung	Disperindag Kota Batam
6	Kec. Sei Beduk	Pasar Makmur Serumpun Kel. Tg. Piayu	Disperindag Kota Batam

Sumber : Dinas Perindustrian dan Perdagangan Kota Batam

Tabel 2.68 Daftar UTTP Bertanda Tera Sah Tahun 2019-2023

Bulan	2019	2020	2021	2022	2023
Januari	424	255	3651	2430	820
Februari	2186	1071	1434	2339	1173
Maret	2034	2032	1932	2613	1047
April	329	1452	586	1130	1205
Mei	426	609	1215	91	1402
Juni	425	952	2370	1043	1623
Juli	818	1872	2453	1029	1637
Agustus	3186	489	502	556	1241
September	2374	3022	896	483	1321
Oktober	1495	1718	632	180	1811
November	1367	2093	656	2151	1531
Desember	293	1111	892	1520	1519
Total	15.357	16.676	17.183	15.565	16.330

Sumber : Dinas Perindustrian dan Perdagangan Kota Batam

Tabel 2.69 Realisasi Pendapatan Daerah dari Sektor Perdagangan yang Dikelola Oleh Dinas Perindustrian dan Perdagangan Kota Batam

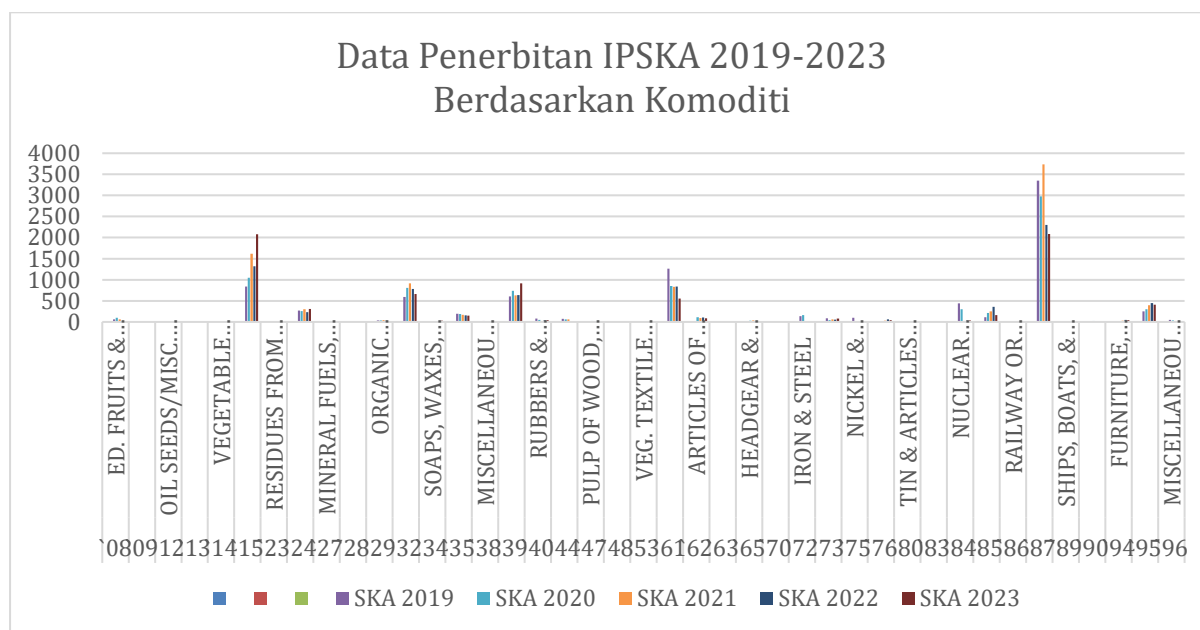
Indikator		Retribusi Pelayanan Pasar	Retribusi Pelayanan Tera/Tera Ulang	Retribusi Mikol	
Tahun	2019	Target (Rp)	160.000.000	850.000.000	-
		Realisasi (Rp)	118.892.000	664.835.100	-
		% Realisasi	74.31%	78.22%	-
	2020	Target (Rp)	87.375.000	716.673.000	-
		Realisasi (Rp)	102.400.000	813.380.000	-
		% Realisasi	117.20%	113.90%	-
	2021	Target (Rp)	260.000.000	1.050.000.000	-
		Realisasi (Rp)	166.943.500	1.009.147.500	-
		% Realisasi	64.21%	96.11%	-
	2022	Target (Rp)	260,000,000	1,210,000,000	-
		Realisasi (Rp)	249,266,250	1,047,720,500	-
		% Realisasi	95.87%	86.59%	-
2023	Target (Rp)	225,637,000	950,000,000	2,500,000,000	
	Realisasi (Rp)	170,397,500	948,475,500	2,115,000,000	
	% Realisasi	75.52%	99.84%	84.60%	

Sumber : Dinas Perindustrian dan Perdagangan Kota Batam

E. Perindustrian

Sektor perindustrian merupakan sektor yang berkontribusi paling besar terhadap perekonomian Kota Batam. Berdasarkan Peraturan Menteri Perdagangan RI Nomor 60/M-DAG/PER/12/2010 tanggal 30 Desember 2010 tentang Instansi Penerbit Surat Keterangan Asal (*Certificate Of Origin*) Untuk Barang Ekspor Indonesia. Dinas Perindustrian dan Perdagangan merupakan salah satu instansi penerbit SKA. Surat Keterangan Asal (SKA) atau biasa disebut *Certificate of Origin* (COO) adalah merupakan sertifikasi asal barang. dimana dinyatakan dalam sertifikat tersebut bahwa barang / komoditas yang diekspor adalah berasal dari daerah/negara pengekspor. COO/SKA ini yang membuktikan bahwa barang tersebut berasal. dihasilkan dan atau diolah di Indonesia. Data penerbitan SKA IPSKA

Disperindag Kota Batam sebagaimana tertera dalam grafik.



Gambar 2.13 Grafik Rekapitulasi Jumlah Penerbitan SKA IPSKA Kota Batam Tahun 2019-2023

2.1.3.4 Fokus Layanan Urusan Penunjang

A. Perencanaan

Rencana Pembangunan Jangka Panjang Daerah (RPJPD) Kota Batam telah disahkan menjadi Peraturan Daerah (Perda), yaitu melalui Peraturan Daerah Kota Batam Nomor 02 Tahun 2013 tentang Rencana Pembangunan Jangka Panjang Daerah (RPJPD) Kota Batam Tahun 2005-2025. RPJMD Kota Batam juga sudah ditetapkan menjadi Perda melalui Peraturan Daerah Kota Batam Nomor 07 Tahun 2021 tentang Rencana Pembangunan Jangka Menengah Daerah Kota Batam Tahun 2021-2026. Selain itu, selama periode ini dokumen Rencana Kerja Pemerintah Daerah (RKPD) setiap tahunnya telah ditetapkan dengan Peraturan Walikota (Perwako). Dokumen RKPD terakhir (RKPD Tahun 2024) ditetapkan dengan Peraturan Walikota No. 65 Tahun 2023.

Tabel 2.70 Hasil Kinerja Urusan Perencanaan Pembangunan Pemerintah Daerah Kota Batam Periode 2019-2023

No.	Indikator	2019	2020	2021	2022	2023	Ket
A.	Tersedianya dokumen perencanaan RPJPD yang telah ditetapkan dengan PERDA	ada	ada	ada	ada	ada	Perda No 2 Tahun 2013 Tentang RPJPD Kota Batam 2005 s.d. 2025
B.	Tersedianya Dokumen Perencanaan :	ada	ada	ada	ada	ada	Perda No 7 Tahun 2016

No.	Indikator	2019	2020	2021	2022	2023	Ket
	RPJMD yang telah ditetapkan dengan PERDA/PERKADA						Tentang RPJMD 2021 s.d. 2026
C.	Tersedianya Dokumen Perencanaan : RKPD yang telah ditetapkan dengan PERKADA	ada	ada	ada	ada	ada	Perwako No 37 Tahun 2020 Tentang Rencana Kerja Pemerintah Daerah Kota Batam Tahun 2021
D.	Penjabaran Konsistensi Program RPJMD ke dalam RKPD	100%	100%	100%	98.61%	92%	

Sumber : Bapelitbangda Kota Batam

B. Kesatuan Bangsa Dan Politik

Pada Tabel 2.68. dapat diketahui bahwa kegiatan pembinaan terhadap LSM. Ormas dan OKP serta kegiatan pembinaan politik daerah selalu dilaksanakan dari tahun 2019 sampai dengan tahun 2023. Secara rinci capaian kinerja KesbangPol dapat dilihat pada tabel 2.69

Tabel 2.69 Hasil Kinerja Urusan Kesatuan Bangsa dan Politik Dalam Negeri Kota Batam Periode 2019-2023

No.	Indikator	Tahun				
		2019	2020	2021	2022	2023
1	Kegiatan pembinaan terhadap LSM. Ormas dan OKP	1	1	7	1	8
2	Kegiatan pembinaan politik daerah	6	10	5	4	13
3	Jumlah kampanye dan sosialisasi ketahanan bangsa	5	-	5	-	12
4	Persentase Tingkat partisipasi masyarakat dalam pemilu	84.37	64.22	-	-	-
5	Jumlah Ormas di Kota Batam	30	40	32	36	41

Sumber : Kesbangpol Kota Batam

2.1.4 Aspek Daya Saing Daerah

2.1.4.1 Fokus Kemampuan Ekonomi Daerah

Suatu daerah memiliki karakteristik, pola, struktur masing-masing yang menjadi keunggulan daerah untuk menciptakan daya saing daerah. Keunggulan ini menjadi daya tarik atau potensi yang dapat mengangkat daya perekonomian. Hal inilah yang disebut sebagai potensi ekonomi.

Salah satu indikator yang menggambarkan daya saing ekonomi

daerah adalah PDRB. Perhitungan PDRB Atas Dasar Harga Berlaku (ADHB) menggambarkan nilai tambah barang dan jasa yang dihitung menggunakan harga yang berlaku di setiap tahun sedangkan PDRB Atas Dasar Harga Konstan (ADHK) menggambarkan nilai tambah barang dan jasa yang dihitung menggunakan harga berlaku pada tahun tertentu sebagai dasar. Untuk melihat struktur serta pergeseran ekonomi menggunakan PDRB ADHB sedangkan ADHK digunakan untuk mengetahui pertumbuhan ekonomi dari waktu ke waktu.

Tabel 2.71 Nilai PDRB Atas Dasar Harga Berlaku (ADHB) Menurut Lapangan Usaha di Kota Batam Tahun 2021-2023 (Milyar Rupiah)

No	Indikator	2021	2022	2023
1	Pertanian, Kehutanan, dan Perikanan	1.695,70	1.845,30	1.763,50
2	Pertambangan dan Penggalian	96,60	106,00	116,00
3	Industri Pengolahan	100.959,60	113.105,20	121.834,10
4	Pengadaan Listrik dan Gas	2.585,10	3.074,10	3.383,40
5	Pengadaan Air, Pengelolaan Sampah, Limbah dan Daur Ulang	271,20	284,80	292,40
6	Konstruksi	35.329,60	39.417,20	46.126,40
7	Perdagangan Besar dan Eceran; Reparasi Mobil dan Sepeda Motor	10.144,00	11.462,30	13.174,10
8	Transportasi dan Pergudangan	2.132,70	3.556,60	4.016,70
9	Penyediaan Akomodasi dan Makan Minum	1.972,40	3.044,90	4.142,10
10	Informasi dan Komunikasi	4.952,10	5.101,00	6.157,90
11	Jasa Keuangan dan Asuransi	5.860,40	6.605,50	7.329,50
12	Real Estate	1.769,50	1.897,40	2.022,60
13	Jasa Perusahaan	3,70	4,40	4.500
14	Administrasi Pemerintahan, Pertahanan dan Jaminan Sosial Wajib	2.126,10	2.172,80	2.346,60
15	Jasa Pendidikan	1.525,50	1.568,20	1.607,00
16	Jasa Kesehatan dan Kegiatan Sosial	1.199,80	1.312,90	1.421,70
17	Jasa lainnya	220,10	277,70	358,90
Produk Domestik Regional Bruto		172.843,90	194.836,30	216.097,70

Sumber: Kota Batam dalam Angka, 2024

Nilai PDRB ADHB mengalami peningkatan di setiap tahunnya seiring pertumbuhan ekonomi yang terjadi di Kota Batam. Pada tahun 2021, capaian PDRB sebesar 172,8 triliun rupiah meningkat signifikan hingga mencapai 216,1 triliun rupiah di tahun 2023. Adapun dominasi struktur ekonomi dari tahun ke tahun tidak mengalami perubahan yang signifikan

dimana industri pengolahan dan konstruksi menjadi kategori penyumbang PDRB terbesar di Kota Batam dengan capaian kontribusi masing-masing sebesar 56,38 persen dan 21,35 persen pada tahun 2023.

Tabel 2.72 Distribusi PDRB Atas Dasar Harga Berlaku Menurut Lapangan Usaha

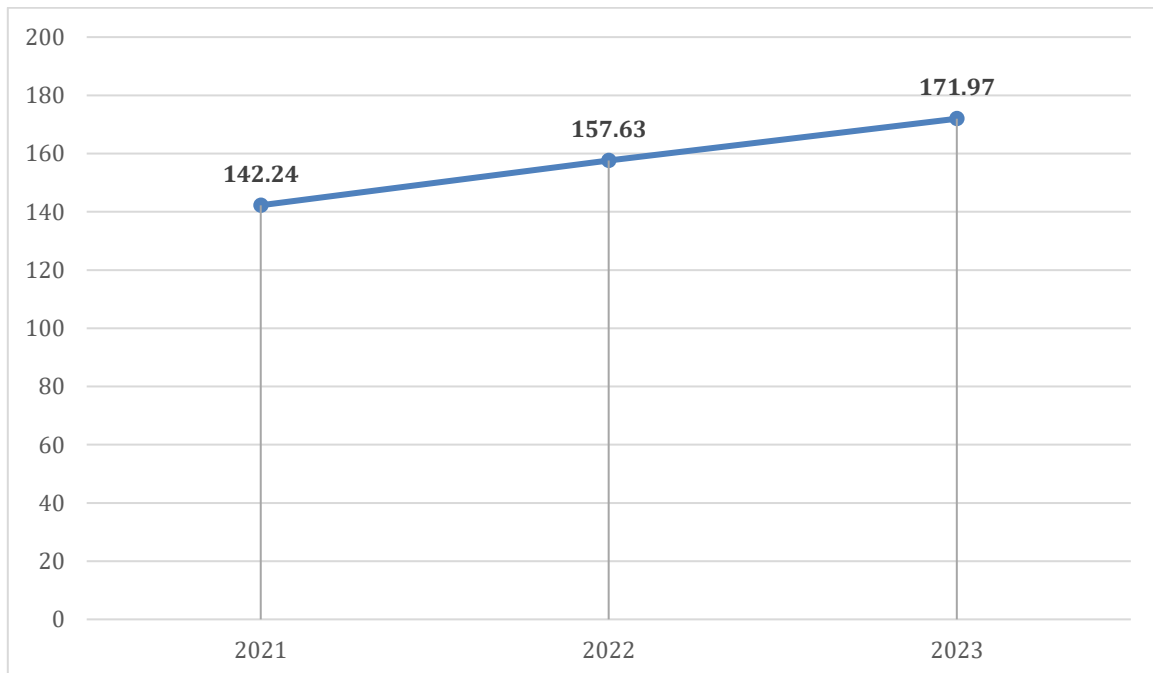
No	Kategori Lapangan Usaha	2021	2022	2023
1	Pertanian, Kehutanan, dan Perikanan	0,98	0,95	0,82
2	Pertambangan dan Penggalian	0,06	0,05	0,05
3	Industri Pengolahan	58,41	58,05	56,38
4	Pengadaan Listrik dan Gas	1,5	1,58	1,57
5	Pengadaan Air, Pengelolaan Sampah, Limbah dan Daur Ulang	0,16	0,15	0,14
6	Konstruksi	20,44	20,23	21,35
7	Perdagangan Besar dan Eceran; Reparasi Mobil dan Sepeda Motor	5,87	5,88	6,10
8	Transportasi dan Pergudangan	1,23	1,83	1,86
9	Penyediaan Akomodasi dan Makan Minum	1,14	1,56	1,92
10	Informasi dan Komunikasi	2,87	2,62	2,85
11	Jasa Keuangan dan Asuransi	3,39	3,39	3,39
12	Real Estate	1,02	0,97	0,94
13	Jasa Perusahaan	0	0	0
14	Administrasi Pemerintahan, Pertahanan dan Jaminan Sosial Wajib	1,23	1,12	1,09
15	Jasa Pendidikan	0,88	0,80	0,74
16	Jasa Kesehatan dan Kegiatan Sosial	0,69	0,67	0,66
17	Jasa lainnya	0,13	0,14	0,17
Produk Domestik Regional Bruto		100	100	100

Sumber: Kota Batam dalam Angka, 2024

Produk Domestik Regional Bruto per Kapita atas dasar harga berlaku diperoleh dari perhitungan total nilai PDRB atas dasar harga berlaku suatu wilayah dibagi dengan penduduk pertengahan tahun wilayah tersebut. Produk Domestik Regional Bruto per kapita menunjukkan nilai PDRB per satu orang penduduk. Tingkat kesejahteraan masyarakat secara umum bisa ditunjukkan oleh meningkatnya tingkat pendapatan perkapita suatu

wilayah. Semakin tinggi tingkat perolehan pendapatan per kapita menunjukkan semakin tinggi pula tingkat kesejahteraannya. Sebaliknya penurunan pada tingkat pendapatan per kapita menunjukkan tingkat kesejahteraan yang semakin menurun. Dengan asumsi bahwa pendapatan faktor dan transfer yang mengalir ke luar (transfer out) sama dengan yang masuk (transfer in), maka pendapatan per kapita dapat ditunjukkan melalui tingkat PDRB per kapita.

Gambar 2.14 PDRB per Kapita di Kota Batam Tahun 2021-2023 (juta rupiah)



Sumber: Kota Batam Dalam Angka, 2024

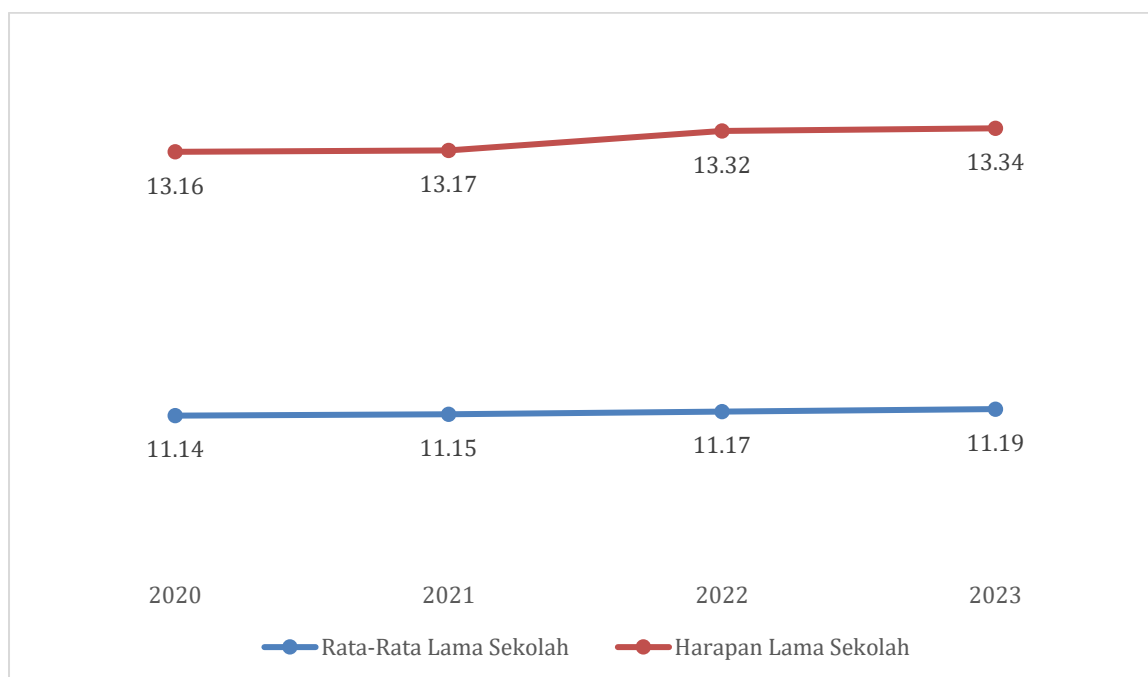
Pergerakan PDRB per kapita di Kota Batam dapat dilihat melalui grafik di atas, diketahui bahwa PDRB per kapita selalu mengalami peningkatan. Di tahun 2023 PDRB perkapita Kota Batam mencapai 171,97 juta per kapita sementara pada tahun 2021 mencapai 142,24 juta per kapita. Kondisi ini mengindikasikan secara umum terjadi peningkatan kesejahteraan masyarakat jika dilihat secara makro.

2.1.4.2 Fokus Sumber Daya Manusia

Salah satu komponen terpenting dari pembangunan suatu daerah yaitu Sumber Daya Manusia (SDM) yang berperan sebagai kelompok sasaran juga sebagai pelaksana pembangunan. Pengembangan sumber daya manusia diarahkan untuk mencapai kesejahteraan sosial yang terstruktur dan teratur. Hal ini guna memberikan kesempatan kepada semua masyarakat untuk berkehidupan layak dan berkompetensi unggul. Salah satu indikator yang cukup relevan dalam melihat daya saing SDM adalah Rata-rata Lama Sekolah dan Harapan Lama Sekolah sebagai

komponen penyusun Indeks Pembangunan Manusia. Rata-rata Lama Sekolah (RLS) menggambarkan jumlah tahun yang digunakan oleh penduduk usia 25 tahun ke atas dalam menjalani pendidikan formal. Angka RLS merupakan kombinasi antara partisipasi sekolah, jenjang pendidikan yang sedang dijalani, kelas yang diduduki, dan pendidikan yang telah ditamatkan. Angka ini mengindikasikan jumlah tahun yang digunakan oleh penduduk suatu wilayah dalam mengenyam pendidikan sekolah formal. Sedangkan harapan lama sekolah dapat didefinisikan sebagai lamanya sekolah (dalam tahun) yang diharapkan akan dirasakan oleh anak pada umur 7 tahun di masa mendatang. Nilai HLS yang semakin tinggi, dapat menggambarkan bahwa rata-rata lamanya sekolah seseorang diharapkan akan semakin besar (semakin tinggi pendidikan yang ditempuh).

Gambar 2.15 Rata-Rata Lama Sekolah (RLS) dan Harapan Lama Sekolah (HLS)
Kota Batam Tahun 2020-2023



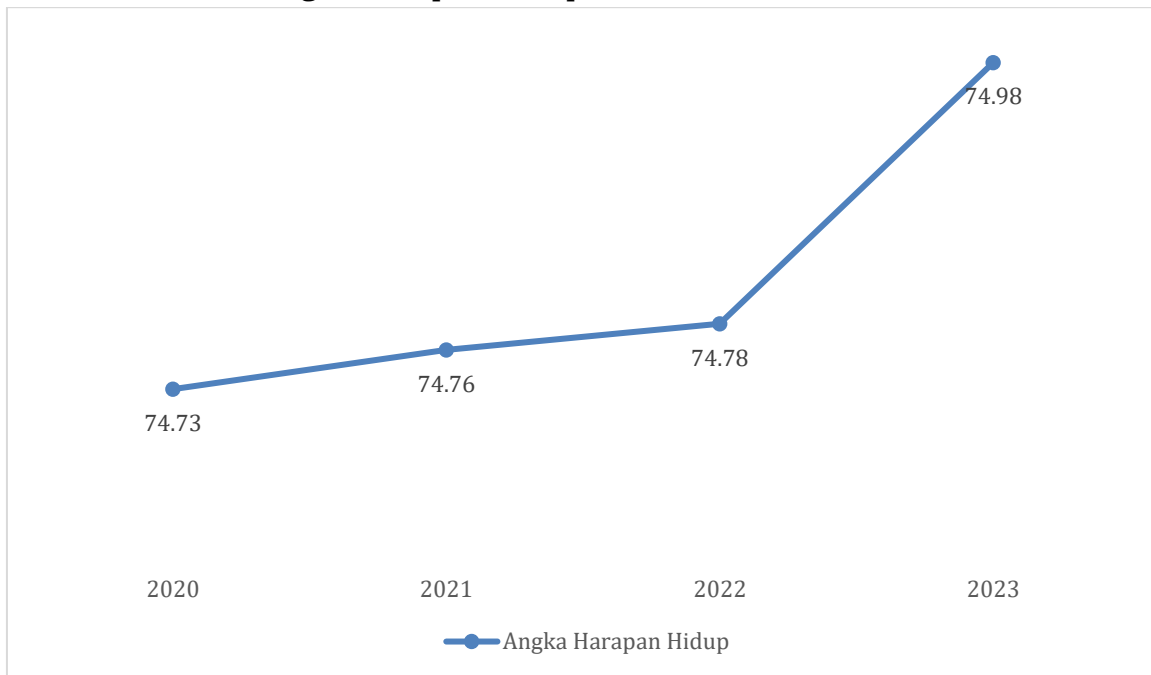
Sumber: Kota Batam Dalam Angka, 2024

Potret pendidikan di Kota Batam dilihat dari Rata-Rata Lama Sekolah dan Harapan Lama Sekolah. Kedua indikator ini selalu mengalami peningkatan dari tahun 2020 sampai dengan tahun 2023. Terlihat grafik dari HLS pada tahun 2021 di angka 13,17 tahun, pada tahun 2022 mengalami peningkatan hingga mencapai 13,32 tahun dan di tahun 2023 nilai HLS meningkat hingga 13,34 tahun. Nilai Rata-rata Lama Sekolah pada tahun 2021 naik hingga 11,15 persen, di tahun 2022 naik kembali menjadi 11,17 persen dan di tahun 2023 nilai rata-rata lama sekolah

menjadi 11,19 tahun. Peningkatan ini didukung oleh upaya pemerataan pendidikan di Kota Batam.

Bidang kesehatan juga menjadi salah satu komponen pengungkit sumber daya manusia. Indikator Angka Harapan Hidup (AHH) merupakan rata-rata lama hidup penduduk suatu daerah yang dapat mencerminkan gambaran umur yang mungkin akan dicapai oleh seorang bayi baru lahir.

Gambar 2.16 Angka Harapan Hidup di Kota Batam Tahun 2020-2023

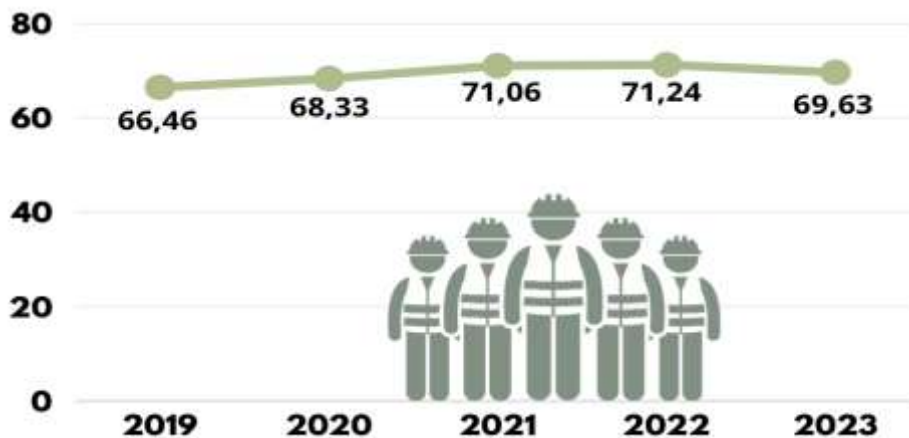


Sumber: Kota Batam Dalam Angka, 2012-2024
Keterangan : AHH 2011-2019 dihitung berdasarkan pada hasil SP2010
AHH 2020-2023 dihitung berdasarkan pada hasil LF SP2020

Dilihat dari grafik di atas, angka harapan hidup di Kota Batam selalu mengalami peningkatan dari tahun 2011 sampai 2023. Di tahun 2023, bayi yang lahir pada tahun ini memiliki kesempatan untuk hidup hingga usia 74,98 tahun.

Angka tingkat partisipasi angkatan kerja memberikan gambaran tentang sejauh mana orang-orang di dalam rentang usia produktif aktif terlibat dalam kegiatan ekonomi. Jika tingkat partisipasi angkatan kerja tinggi, ini dapat menunjukkan tingkat keterlibatan ekonomi yang kuat di antara penduduk usia produktif. Sebaliknya, tingkat yang rendah mungkin mencerminkan tantangan ekonomi atau faktor-faktor lain yang mempengaruhi keterlibatan dalam angkatan kerja. Adapun penduduk usia kerja yang merupakan angkatan kerja adalah penduduk usia kerja (15 tahun dan lebih) yang bekerja, atau punya pekerjaan namun sementara tidak bekerja dan pengangguran.

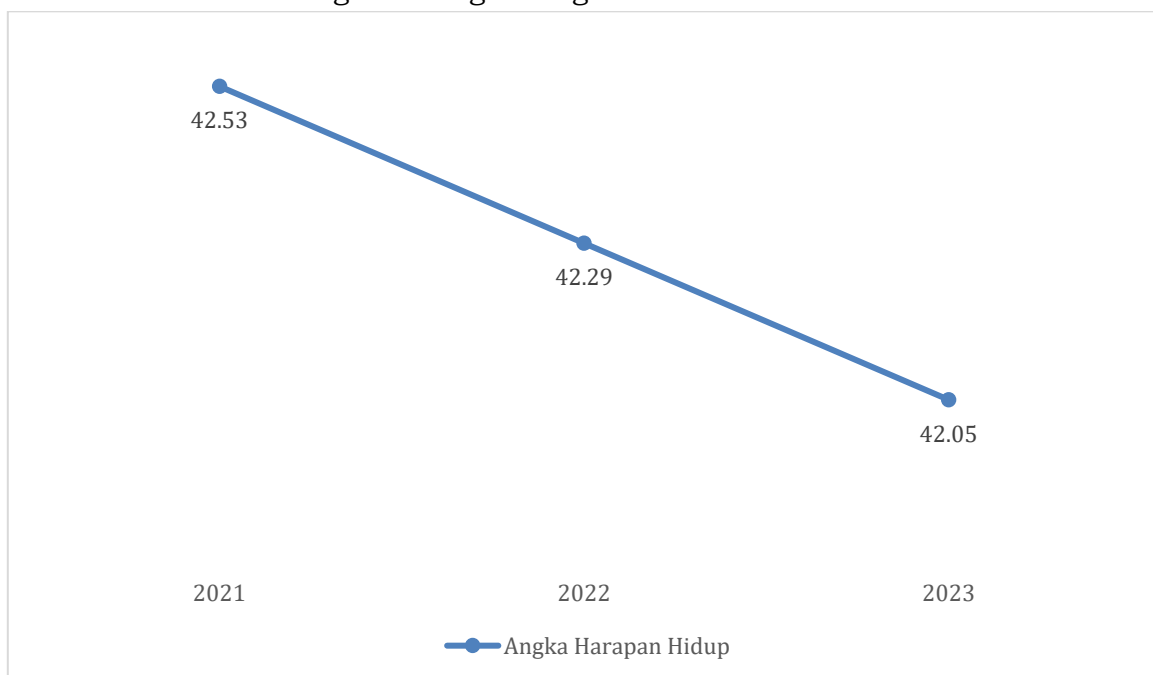
Gambar 2.17 Tingkat Partisipasi Angkatan Kerja Kota Batam Tahun 2019-2023



Sumber: Kota Batam dalam Angka, 2024

Adapun tingkat partisipasi angkatan kerja di Batam memiliki tren meningkat mulai tahun 2019 hingga tahun 2022 dan mengalami penurunan pada tahun 2023 sebesar 69,63. Kondisi tingkat partisipasi angkatan kerja yang meningkat menunjukkan bahwa aktivitas masyarakat dalam kegiatan ekonomi mengalami perubahan yang lebih baik.

Gambar 2.18 Angka Ketergantungan Kota Batam Tahun 2021-2023



Sumber: Kota Batam Dalam Angka, 2024

Angka ketergantungan adalah sebuah indikator demografi yang mengukur hubungan antara jumlah individu yang tidak bekerja (biasanya karena usia atau kondisi yang membuat mereka tidak dapat bekerja) dengan jumlah individu yang bekerja atau berpotensi bekerja. Angka ini

sering kali digunakan untuk memberikan gambaran tentang beban ekonomi yang harus ditanggung oleh kelompok yang berpotensi produktif.

Terlihat angka ketergantungan di Batam berada di bawah 50 pada tahun 2021 yaitu sebesar 42,53. Kondisi tersebut terus mengalami penurunan hingga tahun 2023 menjadi 42,05. Hal tersebut memperlihatkan bahwa diantara 100 orang penduduk usia produktif menanggung kurang lebih 42 orang penduduk non produktif. Penurunan angka ketergantungan ini mengindikasikan bahwa tingkat produktivitas masyarakat meningkat karena jumlah masyarakat produktif lebih tinggi dibanding non produktif.

2.1.4.3 Fokus Fasilitas Wilayah/Infrastruktur

Infrastruktur merupakan semua fasilitas berbentuk fisik maupun non fisik yang dibangun guna mendukung kegiatan masyarakat. Infrastruktur berkaitan dengan fasilitas teknis, fisik, sistem, perangkat keras maupun perangkat lunak. Pembangunan infrastruktur diperlukan sebagai wujud pelayanan kepada masyarakat serta mendukung jaringan struktur dasar agar pembangunan daerah tercapai. Gambaran terkait infrastruktur di Kota Batam menyajikan data tentang infrastruktur pendidikan, kesehatan, dan prasarana dasar.

1. Infrastruktur Pendidikan

Infrastruktur di bidang pendidikan di Kota Batam selama tahun 2021-2023 dengan indikator jumlah sekolah mengalami peningkatan, jumlah guru di Kota Batam pada tahun 2021-2023 mengalami angka fluktuatif setiap tahunnya, dan Indikator jumlah murid per tahun 2021-2023 juga mengalami angka yang fluktuatif, Hal ini didukung oleh upaya peningkatan pemerataan pembangunan pendidikan dari segi fisik untuk membangun kesejahteraan masyarakat.

Tabel 2.73 Kondisi Infrastruktur Pendidikan di Kota Batam Tahun 2021-2023

Indikator	SD/Sederajat			SMP/Sederajat		
	2021	2022	2023	2021	2022	2023
Jumlah Sekolah	406	405	418	215	224	224
Jumlah Guru	6.774	6.648	7.408	3.251	3.152	3.497
Jumlah Murid	141.922	136.154	144.769	55.520	57.067	58.067

Sumber: Kota Batam Dalam Angka, 2022 -2024

2. Infrastruktur Kesehatan

Fasilitas kesehatan mengalami fluktuasi dari sisi kuantitas pada kurun waktu dari tahun 2021-2023, hal ini tidak jauh berbeda dengan infrastruktur pendidikan. Perkembangan pembangunan infrastruktur kesehatan di Kota Batam tahun 2021 memiliki 19 rumah sakit dan meningkat di tahun 2023 menjadi 22 rumah sakit. Secara lengkap dapat dilihat pada tabel di bawah.

Tabel 2.74 Kondisi Infrastruktur Kesehatan Kota Batam Tahun 2021-2023

No	Indikator	2021	2022	2023
1	Jumlah Rumah Sakit	19	21	22
	Jumlah Posyandu	383	552	567
	Jumlah Puskesmas	21	21	21
	Jumlah Klinik	178	203	212
	Jumlah Puskesmas Pembantu	63	63	63
2	Jumlah Tenaga Kesehatan Masyarakat	63	58	73
	Jumlah Dokter Umum	680	667	702
	Jumlah Dokter Spesialis	266	278	333
	Jumlah Dokter Gigi	132	129	165
	Jumlah Dokter Gigi Spesialis	11	15	18
	Jumlah Bidan	1050	964	1115
	Jumlah Perawat	2316	2281	2520

Sumber: Dinas Kesehatan Kota Batam, 2021-2023

2.1.4.4 Fokus Iklim Berinvestasi

Lokasi Kota Batam yang sangat strategis menjadi keunggulan komparatif tersendiri terhadap daya saing iklim investasi. Akses yang mudah ke pasar internasional dan jalur perdagangan global harus dapat dimanfaatkan oleh Pemerintah Kota Batam dalam menciptakan peluang investasi di Kota Batam. Selain itu dengan ditetapkannya beberapa Kawasan Ekonomi Khusus di Kota Batam serta sebagai lokasi Proyek Strategis Nasional tentunya memberikan berbagai insentif dan fasilitas untuk mendorong investasi.

Oleh karenanya beberapa langkah strategis yang perlu ditingkatkan ke depan antara lain meningkatkan kegiatan kemitraan antara pemerintah

dan swasta melalui peningkatan kerjasama dalam kegiatan pameran dan promosi investasi baik secara nasional dan internasional serta memberikan kemudahan pelayanan bagi pengembangan kegiatan usaha melalui penyederhanaan pelayanan perizinan. Di sisi lain pembangunan infrastruktur sarana dan prasarana menjadi sangat penting dalam rangka optimalisasi dan integrasi pembangunan di berbagai sektor yang mendukung kegiatan usaha investasi di Kota Batam serta menciptakan kondisi keamanan yang kondusif sangat menjamin kepercayaan investor untuk berinvestasi.

a. Kemudahan Perizinan

Kemudahan perizinan adalah faktor krusial yang berkontribusi pada pertumbuhan ekonomi dan investasi. Proses perizinan yang efisien dan transparan memungkinkan para pelaku usaha untuk memulai dan mengembangkan bisnis dengan lebih cepat dan mudah. Hal ini menciptakan lingkungan yang kondusif bagi investasi baru serta pertumbuhan usaha yang sudah ada. Dengan perizinan yang mudah, investor cenderung lebih termotivasi untuk menanamkan modalnya, karena mereka memiliki keyakinan bahwa bisnis akan dapat dilaksanakan dengan lancar tanpa hambatan administratif yang berlebihan. Selain itu, kemudahan perizinan juga mempercepat implementasi proyek-proyek infrastruktur dan pembangunan, yang akan membuka lapangan kerja baru, meningkatkan daya beli masyarakat, dan mendorong aktivitas ekonomi yang lebih luas. Selanjutnya, dengan memperhatikan pentingnya kemudahan perizinan, terlihat jelas bagaimana hal ini berdampak pada investasi di Kota Batam dengan nilai realisasi investasi Penanaman Modal Dalam Negeri (PMDN) dari tahun 2019 hingga 2023.

Tabel 2.75 Realisasi Jumlah Proyek dan Nilai Investasi Penanaman Modal Dalam Negeri di Kota Batam Tahun 2020-2023

Tahun	Proyek	Investasi (Juta Rupiah)
2020	1.613	13.688.861,9
2021	1.620	7.519.910,3
2022	1.348	2.521.304,8
2023	2.715	6.801.522,4

Sumber : Kota Batam Dalam Angka, 2024

b. Keamanan dan Ketertiban

Dalam rangka menciptakan iklim investasi yang kondusif, faktor keamanan dan ketertiban adalah hal yang penting. Keamanan yang terjaga dapat memberikan perlindungan terhadap aset dan investasi para investor dikarenakan risiko kerugian akibat tindak kejahatan akan lebih rendah. Selain itu dengan terciptanya keamanan dan ketertiban di Kota Batam juga akan membentuk stabilitas lingkungan bisnis yang terjamin keamanannya sehingga para investor merasa yakin dalam melakukan investasi jangka panjang.

Tabel 2.76 Jumlah Tindak Pidana di Kota Batam Tahun 2020-2023

No	Indikator	Tahun			
		2020	2021	2022	2023
1	Dilaporkan	2.259	1.948	2.147	2.156
2	Diselesaikan	1.521	1.261	1.498	1.403

Sumber : Kota Batam Dalam Angka, 2024

Berdasarkan tabel diatas dapat dilihat perkembangan kasus tindak pidana dari tahun 2020 sampai tahun 2023 bersifat fluktuatif, dan jika dilihat persentase tindak pidana yang diselesaikan pada tahun 2020 sebesar 67,3 persen menurun menjadi 65,07 persen. Hal ini perlu menjadi perhatian Pemerintah Kota Batam dalam menciptakan kondisi Kota Batam yang aman dan tertib sebagai salah satu upaya meningkatkan iklim daya saing investasi di Kota Batam.

2.2 Evaluasi Pelaksanaan Program dan Kegiatan RKPD serta Realisasi RPJMD

Dalam penyusunan RKPD Kota Batam Tahun 2025 mempedomani hasil evaluasi tahun 2023. Dalam hal ini dokumen RPJMD yang digunakan untuk evaluasi tahun 2023 adalah sesuai dengan Perda No.7 Tahun 2021 tentang RPJMD Kota Batam Tahun 2021-2026, serta dokumen RKPD sesuai dengan Perwako Nomor 119 Tahun 2022 tentang Perubahan Rencana Kerja Pemerintah Daerah Kota Batam Tahun 2023.

2.2.1 Evaluasi Pelaksanaan Program dan Kegiatan RKPD Tahun 2023

Data yang digunakan dalam evaluasi hasil RKPD ini adalah data primer yang berasal dari isian evaluasi Renja Perubahan OPD Tahun 2023 semester 2 (dua) oleh masing-masing perangkat daerah. Pengelompokan data dalam evaluasi hasil RKPD Tahun 2023 dilakukan per Perangkat

Daerah sebagaimana tercantum dalam RKPD tahun 2023. Teknik penilaian kinerja atas indikator kinerja kegiatan pembangunan daerah dalam evaluasi hasil RKPD ini dilakukan dengan menghitung persentase antara capaian kinerja sampai dengan Semester 2 (dua) dengan target kinerja dalam RKPD . Rata-rata prosentase capaian kinerja masing-masing perangkat daerah / unit kerja akan dinilai berdasarkan kriteria sebagai berikut:

Tabel 2.77 Kriteria Capaian Kinerja dan Realisasi Anggaran RKPD Tahun 2023

No	Kriteria Penilaian Realisasi Kinerja	Simbol	Interval nilai Realisasi Kinerja 1 tahun (Permendagri 86 Tahun 2017)
1.	Sangat Tinggi	ST	91 % ≤ 100 %
2.	Tinggi	T	76 % ≤ 90%
3.	Sedang	S	66 % ≤ 75 %
4.	Rendah	R	51 % ≤ 65 %
5.	Sangat Rendah	SR	≤ 50 %

Evaluasi hasil P-RKPD Tahun 2023 terhadap realisasi program, kegiatan dan sub kegiatan beserta pagu anggaran per OPD dapat dilihat pada tabel 2.74

Tabel 2.78 Realisasi Kinerja dan Anggaran P-RKPD terhadap realisasi P-APBD Kota Batam Tahun 2023 per Perangkat Daerah

No	Perangkat Daerah	PAGU P-RKPD 2023	PAGU P-APBD 2023	REALISASI ANGGARAN S/D TW 4	KINERJA PERENCANAAN (%)	STATUS	KINERJA ANGGARAN (%)	STATUS
1	Dinas Pendidikan	926.437.944.639	935.303.806.700	901.564.143.639	92,26	Sangat Tinggi	96,39	Sangat Tinggi
2	Dinas Kesehatan	437.214.989.151	448.077.270.132	415.471.314.510	92,58	Sangat Tinggi	92,72	Sangat Tinggi
3	Dinas Cipta Karya Dan Tata Ruang	183.915.048.223	152.089.623.609	133.406.646.433	96,02	Sangat Tinggi	87,72	Tinggi
4	Dinas Bina Marga Dan Sumber Daya Air	216.699.606.491	192.524.804.428	139.088.179.318	100	Sangat Tinggi	72,24	Sedang
5	Dinas Perumahan Rakyat Permukiman Dan	122.630.963.804	122.147.494.612	86.985.043.849	100	Sangat Tinggi	71,21	Sedang

No	Perangkat Daerah	PAGU P-RKPD 2023	PAGU P-APBD 2023	REALISASI ANGGARAN S/D TW 4	KINERJA PERENCANAAN (%)	STATUS	KINERJA ANGGARAN (%)	STATUS
	Pertamanan							
6	Dinas Pemadam Kebakaran	14.663.624.701	13.903.562.184	11.584.098.975	99,4	Sangat Tinggi	83,32	Tinggi
7	Satuan Polisi Pamong Praja	47.761.008.304	47.929.023.329	47.034.035.365	89,32	Tinggi	98,13	Sangat Tinggi
8	Dinas Sosial Dan Pemberdayaan Masyarakat	35.910.162.662	42.405.714.902	39.392.286.328	99,99	Sangat Tinggi	92,89	Sangat Tinggi
9	Dinas Tenaga Kerja	26.897.177.725	30.212.435.825	29.286.167.464	99,79	Sangat Tinggi	96,93	Sangat Tinggi
10	Dinas Pemberdayaan Perempuan Perlindungan Anak Pengendalian Penduduk Dan KB	32.000.761.205	29.470.474.206	26.330.264.655	95,29	Sangat Tinggi	89,34	Tinggi
11	Dinas Ketahanan Pangan Dan Pertanian	13.825.539.372	13.764.104.372	12.882.763.939	91,94	Sangat Tinggi	93,60	Sangat Tinggi
12	Dinas Pertanahan	7.874.878.528	7.828.264.328	7.174.745.791	93,83	Sangat Tinggi	91,65	Sangat Tinggi
13	Dinas Lingkungan Hidup	97.137.178.353	96.722.824.686	90.521.643.467	99,85	Sangat Tinggi	93,59	Sangat Tinggi
14	Dinas Kependudukan Dan Pencatatan Sipil	16.311.390.730	16.311.223.690	15.788.871.339	99,52	Sangat Tinggi	96,80	Sangat Tinggi
15	Dinas Perhubungan	58.753.229.612	51.819.727.312	45.672.413.188	95,1	Sangat Tinggi	88,14	Tinggi
16	Dinas Komunikasi Dan Informatika	22.892.732.031	24.004.306.981	21.793.883.901	100	Sangat Tinggi	90,79	Sangat Tinggi
17	Dinas Koperasi Dan Usaha Mikro	11.928.591.159	11.948.221.759	11.253.586.548	99,04	Sangat Tinggi	94,19	Sangat Tinggi
18	Dinas Penanaman Modal Dan Pelayanan Terpadu Satu Pintu	12.822.683.270	13.177.943.270	12.317.032.866	100	Sangat Tinggi	93,47	Sangat Tinggi
19	Dinas Kepemudaan Dan Olahraga	57.051.973.338	56.662.966.038	47.329.514.381	90,59	Sangat Tinggi	83,53	Tinggi

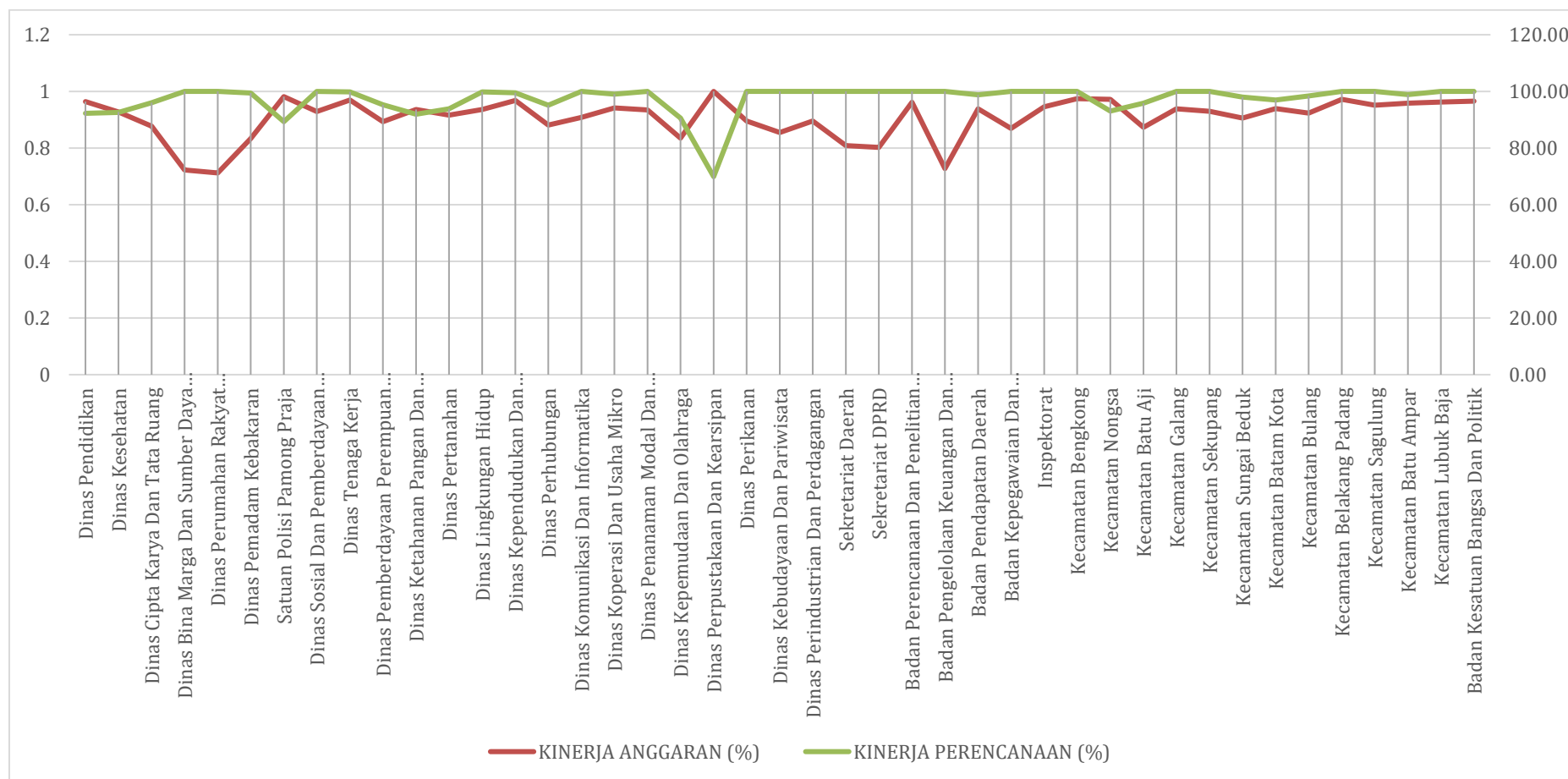
No	Perangkat Daerah	PAGU P-RKPD 2023	PAGU P-APBD 2023	REALISASI ANGGARAN S/D TW 4	KINERJA PERENCANAAN (%)	STATUS	KINERJA ANGGARAN (%)	STATUS
20	Dinas Perpustakaan Dan Kearsipan	8.077.411.891	7.963.261.641	7.963.261.641	69,91	Sedang	100,00	Sangat Tinggi
21	Dinas Perikanan	17.576.229.825	18.405.493.529	16.486.260.820	100	Sangat Tinggi	89,57	Tinggi
22	Dinas Kebudayaan Dan Pariwisata	21.602.586.823	25.407.755.704	21.730.039.197	100	Sangat Tinggi	85,53	Tinggi
23	Dinas Perindustrian Dan Perdagangan	33.868.219.512	33.604.544.014	30.079.640.629	100	Sangat Tinggi	89,51	Tinggi
24	Sekretariat Daerah	231.905.079.088	231.905.079.088	187.623.909.047	100	Sangat Tinggi	80,91	Tinggi
25	Sekretariat DPRD	133.979.901.906	144.697.662.086	116.120.733.348	100	Sangat Tinggi	80,25	Tinggi
26	Badan Perencanaan Dan Penelitian Pengembangan Pembangunan Daerah	15.238.415.606	15.089.158.206	14.509.769.840	100	Sangat Tinggi	96,16	Sangat Tinggi
27	Badan Pengelolaan Keuangan Dan Aset Daerah	40.592.165.917	41.224.722.855	29.978.987.332	100	Sangat Tinggi	72,72	Sedang
28	Badan Pendapatan Daerah	39.067.916.881	38.887.937.956	36.484.490.488	98,82	Sangat Tinggi	93,82	Sangat Tinggi
29	Badan Kepegawaian Dan Pengembangan Sumber Daya Manusia	16.749.207.053	16.749.207.053	14.556.374.720	100	Sangat Tinggi	86,91	Tinggi
30	Inspektorat	27.984.714.059	27.816.491.059	26.307.900.898	100	Sangat Tinggi	94,58	Sangat Tinggi
31	Kecamatan Bengkong	29.893.407.335	29.893.407.335	29.133.950.381	100	Sangat Tinggi	97,46	Sangat Tinggi
32	Kecamatan Nongsa	28.606.707.175	26.511.282.285	25.775.265.630	93,09	Sangat Tinggi	97,22	Sangat Tinggi
33	Kecamatan Batu Aji	31.851.940.919	31.851.940.919	27.816.163.518	95,87	Sangat Tinggi	87,33	Tinggi
34	Kecamatan Galang	38.980.670.669	38.980.670.669	36.583.207.605	100	Sangat Tinggi	93,85	Sangat Tinggi
35	Kecamatan Sekupang	42.287.082.264	42.287.082.264	39.321.171.698	100	Sangat Tinggi	92,99	Sangat Tinggi
36	Kecamatan Sungai Beduk	29.164.049.830	29.164.049.830	26.413.275.806	98,01	Sangat Tinggi	90,57	Sangat Tinggi
37	Kecamatan Batam Kota	37.244.302.732	37.244.302.732	34.975.729.711	96,94	Sangat Tinggi	93,91	Sangat Tinggi

No	Perangkat Daerah	PAGU P-RKPD 2023	PAGU P-APBD 2023	REALISASI ANGGARAN S/D TW 4	KINERJA PERENCANAAN (%)	STATUS	KINERJA ANGGARAN (%)	STATUS
38	Kecamatan Bulang	31.400.491.447	31.400.491.447	28.987.272.095	98,35	Sangat Tinggi	92,31	Sangat Tinggi
39	Kecamatan Belakang Padang	34.253.057.968	34.253.057.968	33.281.350.600	100	Sangat Tinggi	97,16	Sangat Tinggi
40	Kecamatan Sagulung	39.909.482.774	39.909.482.774	37.971.380.926	100	Sangat Tinggi	95,14	Sangat Tinggi
41	Kecamatan Batu Ampar	23.843.628.144	23.843.628.144	22.856.052.097	98,9	Sangat Tinggi	95,86	Sangat Tinggi
42	Kecamatan Lubuk Baja	28.913.586.572	28.913.586.572	27.816.163.518	100	Sangat Tinggi	96,20	Sangat Tinggi
43	Badan Kesatuan Bangsa Dan Politik	48.963.681.571	50.578.421.247	48.843.929.097	100	Sangat Tinggi	96,57	Sangat Tinggi
		3.374.683.421.259	3.352.886.509.740	3.016.492.916.598	97,31	Sangat Tinggi	90,77	Sangat Tinggi

Berdasarkan tabel diatas secara keseluruhan hasil evaluasi RKPD Kota Batam Tahun 2023 memiliki rata-rata capaian kinerja sebesar 97,31 persen dengan status sangat tinggi serta serapan anggaran sebesar 90,77 persen dengan status sangat tinggi. Hal ini menunjukkan ketercapaian perencanaan RKPD terhadap pelaksanaan APBD Kota Batam tahun 2023 tergolong baik.

Jika dilihat pada setiap perangkat daerah antara realisasi kinerja perencanaan dengan kinerja anggaran masih berbanding lurus meskipun ada beberapa OPD yang memiliki kinerja anggaran tinggi namun kinerja perencanaan sedang yaitu Dinas Perpustakaan dan Kearsipan Kota Batam dan Satuan Polisi Pamong Praja Kota Batam, hal ini dapat dilihat pada gambar 2.19.

Gambar 2.19 Grafik Realisasi Capaian Kinerja dan Anggaran Tahun 2023



Evaluasi meliputi seluruh program dan kegiatan yang dikelompokkan menurut kategori urusan wajib/pilihan pemerintahan daerah sebagai berikut:

A. Urusan Wajib

1. Urusan Pendidikan

Pada Urusan pendidikan capaian kinerja program sampai dengan triwulan 4 (empat) sebesar 92,26 persen (sangat tinggi). Dari 5 program yang terdapat di RPJMD sudah terealisasi 100% pada perubahan RKPD Kota Batam Tahun 2023. Hasil capaian kinerja perprogram Urusan Pendidikan dapat dilihat pada tabel berikut.

Tabel 2.79 Capaian Kinerja Hasil RPKD Kota Batam Tahun 2023 Urusan Pendidikan periode Triwulan 4 (empat) Tahun 2023

No	Kode	Urusan/Bidang Urusan Pemerintahan Daerah/Program	Indikator Kinerja Program	Target Akhir Periode RPJMD (2026)		Target Capaian Kinerja Program Tahun 2023		Tingkat Capaian Kinerja Program 2023	Keterangan
				Satuan	Kinerja	Target	Realisasi		
1		DINAS PENDIDIKAN							
		URUSAN PEMERINTAHAN BIDANG PENDIDIKAN							
	1.01.01	PROGRAM PENUNJANG URUSAN PEMERINTAHAN DAERAH KABUPATEN/KOTA							
			Persentase terpenuhinya penunjang urusan pemerintahan daerah	Persentase	100	100	100	100,00%	
	1.01.02	PROGRAM PENGELOLAAN PENDIDIKAN							
			Persentase anak berusia 7-12 tahun yang melaksanakan pendidikan di Sekolah Dasar/ sederajat	Persentase	98,5	97	97	100,00%	
			Persentase anak berusia 13-15 tahun yang bersekolah di Sekolah Menengah	Persentase	93,5	92	90,5	98,37%	

No	Kode	Urusan/Bidang Urusan Pemerintahan Daerah/Program	Indikator Kinerja Program	Target Akhir Periode RPJMD (2026)		Target Capaian Kinerja Program Tahun 2023		Tingkat Capaian Kinerja Program 2023	Keterangan
				Satuan	Kinerja	Target	Realisasi		
			Pertama/ sederajat						
			Persentase anak usia 5-6 tahun yang melaksanakan pendidikan PAUD	Persentase	82	80,5	80,5	100,00%	
			Persentase penduduk usia 7-18 tahun yang tidak mengenyam pendidikan formal dan yang sedang melaksanakan pendidikan kesetaraan	Persentase	93	91,85	91,85	100,00%	
	1.01.03	PROGRAM PENGEMBANGAN KURIKULUM	Persentase Sekolah yang telah menerapkan kurikulum muatan lokal	Persentase	100	85	85	100,00%	
	1.01.04	PROGRAM PENDIDIK DAN TENAGA	Persentase sekolah yang telah terpenuhi tendik dan pendidiknya sesuai kebutuhan	Persentase	93,66	80	80	100,00%	
	1.01.05	PROGRAM PENGENDALIAN PERIZINAN	Persentase Satuan Pendidikan Swasta/Masyarakat yang memiliki izin penyelenggaraan yang masih berlaku	Persentase	100	94,1	94,1	100,00%	
								92,26%	
								Sangat Tinggi	

2. Urusan Kesehatan

Pada Urusan kesehatan dari 5 program yang terdapat di RPJMD terealisasi 100% dalam perubahan RKPD Kota Batam Tahun 2023 dengan capaian kinerja program sampai dengan triwulan 4 sebesar 92,58 persen (sangat tinggi), rincian capaian kinerja program Urusan Kesehatan dapat dilihat pada tabel berikut.

Tabel 2.80 Capaian Kinerja Hasil RPKD Kota Batam Tahun 2023 Urusan Kesehatan periode Triwulan 4 (empat) Tahun 2023

No	Kode	Urusan/Bidang Urusan Pemerintahan Daerah/Program	Indikator Kinerja Program	Target Akhir Periode RPJMD (2026)		Target Capaian Kinerja Program Tahun 2023		Tingkat Capaian Kinerja Program 2023	Keterangan
				Satuan	Kinerja	Target	Realisasi		
1		DINAS KESEHATAN							
		URUSAN PEMERINTAHAN BIDANG KESEHATAN							
	1.02.01	PROGRAM PENUNJANG URUSAN PEMERINTAHAN DAERAH KABUPATEN/KOTA							
			Persentase terpenuhinya penunjang urusan pemerintahan daerah	Persentase	100	100	89,05	89,05%	
	1.02.02	PROGRAM PEMENUHAN UPAYA KESEHATAN PERORANGAN DAN UPAYA KESEHATAN MASYARAKAT							
			Persentase ibu hamil mendapat pelayanan kesehatan	Persentase	100	100	94,08	94,08%	
	1.02.02.2.01	Penyediaan Fasilitas Pelayanan Kesehatan untuk UKM dan UKP Kewenangan							

No	Kode	Urusan/Bidang Urusan Pemerintahan Daerah/Program	Indikator Kinerja Program	Target Akhir Periode RPJMD (2026)		Target Capaian Kinerja Program Tahun 2023		Tingkat Capaian Kinerja Program 2023	Keterangan
				Satuan	Kinerja	Target	Realisasi		
		Daerah Kabupaten/Kota							
			Persentase ibu bersalin mendapat pelayanan kesehatan	Persentase	100	100	93,11	93,11%	
			Persentase mendapat pelayanan kesehatan	Persentase	100	100	92,27	92,27%	
			Persentase balita mendapat pelayanan kesehatan	Persentase	100	100	87,73	87,73%	
			Persentase anak usia pendidikan dasar mendapat pelayanan kesehatan	Persentase	100	100	99,59	99,59%	
			Persentase usia produktif mendapat pelayanan kesehatan	Persentase	100	100	100	100,00 %	
			Persentase usia lanjut mendapat pelayanan kesehatan	Persentase	100	100	78,9	78,90%	
			Persentase penderita hipertensi mendapat pelayanan kesehatan	Persentase	100	100	100	100,00 %	
			Persentase diabetes mellitus mendapat pelayanan kesehatan	Persentase	100	100	100	100,00 %	
			Persentase orang dengan gangguan jiwa berat mendapat pelayanan kesehatan	Persentase	100	100	100	100,00 %	
			Persentase orang terduga tuberkulosis mendapat	Persentase	100	100	94,67	94,67%	

No	Kode	Urusan/Bidang Urusan Pemerintahan Daerah/Program	Indikator Kinerja Program	Target Akhir Periode RPJMD (2026)		Target Capaian Kinerja Program Tahun 2023		Tingkat Capaian Kinerja Program 2023	Keterangan
				Satuan	Kinerja	Target	Realisasi		
			pelayanan kesehatan						
			Persentase orang dengan risiko terinfeksi virus yang melemahkan daya tahan tubuh manusia (Human Immunodeficiency Virus) mendapat pelayanan kesehatan	Persentase	100	100	100	100,00 %	
			Persentase SPM Rumah Sakit yang mencapai target	Persentase	100	95	92	96,84%	
	1.02.03	PROGRAM PENINGKATAN KAPASITAS SUMBER DAYA MANUSIA KESEHATAN							
			Persentase Puskesmas memiliki 9 Jenis Tenaga Kesehatan sesuai standar (Dokter, Dokter Gigi, Bidan, Perawat, Kesmas, Kesling, Gizi, Analis Kesehatan dan Kefarmasian) sesuai standar	Persentase	100	80	38,09	47,61%	
	1.02.04	PROGRAM SEDIAAN FARMASI, ALAT KESEHATAN DAN MAKANAN MINUMAN							
			Persentase Fasilitas Pelayanan Kefarmasian dan Alat Kesehatan dan Makanan yang memenuhi syarat dan ketentuan	Persentase	80	65	65	100,00 %	
	1.02.05	PROGRAM PEMBERDAYAAN MASYARAKAT BIDANG KESEHATAN							

No	Kode	Urusan/Bidang Urusan Pemerintahan Daerah/Program	Indikator Kinerja Program	Target Akhir Periode RPJMD (2026)		Target Capaian Kinerja Program Tahun 2023		Tingkat Capaian Kinerja Program 2023	Keterangan
				Satuan	Kinerja	Target	Realisasi		
			Persentase kelurahan memiliki 3 jenis UKBM (Posyandu, Posbindu dan Posyandu remaja) aktif	Persentase	39	19	19	100,00 %	
								92,58%	
								Sangat Tinggi	

3. Urusan Cipta Karya dan Tata Ruang

Pada Urusan Cipta Karya dan Tata Ruang dari 6 program yang terdapat di RPJMD terealisasi 100% dalam perubahan RKPD Kota Batam Tahun 2023 dengan Capaian kinerja perencanaan sebesar 96,02 persen (sangat tinggi), capaian kinerja preprogram Urusan CKTR dapat dilihat pada tabel berikut.

Tabel 2.81 Capaian Kinerja Hasil RPKD Kota Batam Tahun 2023 Urusan Cipta Karya dan Tata Ruang periode Triwulan 4 (empat) Tahun 2023

No	Kode	Urusan/Bidang Urusan Pemerintahan Daerah/Program	Indikator Kinerja Program	Target Akhir Periode RPJMD (2026)		Target Capaian Kinerja Program Tahun 2023		Tingkat Capaian Kinerja Program 2023	Keterangan
				Satuan	Kinerja	Target	Realisasi		
1		DINAS CIPTA KARYA DAN TATA RUANG							
		URUSAN PEMERINTAHAN BIDANG PEKERJAAN UMUM DAN PENATAAN RUANG							
	1.03.01	PROGRAM PENUNJANG URUSAN PEMERINTAHAN DAERAH KABUPATEN/KOTA							
			Persentase terpenuhinya penunjang urusan	Persentase	100	100	100	100,00%	

No	Kode	Urusan/Bidang Urusan Pemerintahan Daerah/Program	Indikator Kinerja Program	Target Akhir Periode RPJMD (2026)		Target Capaian Kinerja Program Tahun 2023		Tingkat Capaian Kinerja Program 2023	Keterangan
				Satuan	Kinerja	Target	Realisasi		
			pemerintahan daerah						
	1.03.03	PROGRAM PENGELOLAAN DAN PENGEMBANGAN SISTEM PENYEDIAAN AIR MINUM							
			Persentase penduduk yang terlayani air bersih	Persentase	54,54	47,4	50,63	100,00%	
	1.03.05	PROGRAM PENGELOLAAN DAN PENGEMBANGAN SISTEM AIR LIMBAH							
			Persentase penduduk yang terlayani sanitasi	Persentase	17,86	14,13	22,53	100,00%	
	1.03.08	PROGRAM PENATAAN BANGUNAN GEDUNG							
			Persentase bangunan gedung daerah yang dikelola	Persentase	100	36	29,3	81,39%	
	1.03.11	PROGRAM PENGEMBANGAN JASA KONSTRUKSI							
			Persentase Pengawasan tertib usaha, tertib penyelenggaraan, dan tertib pemanfaatan jasa konstruksi	Persentase	100	33,75	50,34	100,00%	
	1.03.12	PROGRAM PENYELENGGARAAN PENATAAN RUANG							
			Persentase tersedianya dokumen perencanaan, pemanfaatan, dan pengendalian ruang	Persentase	100	87	82,42	94,74%	
								96,02%	

No	Kode	Urusan/Bidang Urusan Pemerintahan Daerah/Program	Indikator Kinerja Program	Target Akhir Periode RPJMD (2026)		Target Capaian Kinerja Program Tahun 2023		Tingkat Capaian Kinerja Program 2023	Keterangan
				Satuan	Kinerja	Target	Realisasi		
								Sangat Tinggi	

4. Urusan Bina Marga dan Sumber Daya Air

Pada Urusan Bina Marga dan Sumber Daya Air dari 6 program yang terdapat di RPJMD terealisasi 100% dalam perubahan RKPD Kota Batam Tahun 2023. Capaian kinerja perencanaan sebesar 100 % (sangat tinggi) dengan rincian capaian kinerja preprogram dapat dilihat pada tabel berikut.

Tabel 2.82 Capaian Kinerja Hasil RPKD Kota Batam Tahun 2023 Urusan Bina Marga dan Sumber Daya Air periode Triwulan 4 (empat) Tahun 2023

No	Kode	Urusan/Bidang Urusan Pemerintahan Daerah/Program	Indikator Kinerja Program	Target Akhir Periode RPJMD (2026)		Target Capaian Kinerja Program Tahun 2023		Tingkat Capaian Kinerja Program 2023	Keterangan
				Satuan	Kinerja	Target	Realisasi		
1		DINAS BINA MARGA DAN SUMBER DAYA AIR							
		URUSAN PEMERINTAHAN BIDANG PEKERJAAN UMUM DAN PENATAAN RUANG							
	1.03.01	PROGRAM PENUNJANG URUSAN PEMERINTAHAN DAERAH KABUPATEN/KOTA							
			Persentase terpenuhinya penunjang urusan pemerintahan daerah	Persentase	100	100	100	100,00%	
	1.03.02	PROGRAM PENGELOLAAN SUMBER DAYA AIR (SDA)							
			persentase normalisasi saluran untuk penanganan banjir	Persentase	100	100	100	100,00%	

No	Kode	Urusan/Bidang Urusan Pemerintahan Daerah/Program	Indikator Kinerja Program	Target Akhir Periode RPJMD (2026)		Target Capaian Kinerja Program Tahun 2023		Tingkat Capaian Kinerja Program 2023	Keterangan
				Satuan	Kinerja	Target	Realisasi		
	1.03.06	PROGRAM PENGELOLAAN DAN PENGEMBANGAN SISTEM DRAINASE							
			Persentase panjang drainase yang ditangani	Persentase	100	49	49	100,00%	
	1.03.10	PROGRAM PENYELENGGARAAN JALAN							
			Persentase panjang jalan yang Ditangani	Persentase	100	51	51	100,00%	
	1.03.11	PROGRAM PENGEMBANGAN JASA KONSTRUKSI							
			Persentase pengujian yang dilakukan	Persentase	100	50	50	100,00%	
		URUSAN PEMERINTAHAN BIDANG PERHUBUNGAN							
	2.15.02	PROGRAM PENYELENGGARAAN LALU LINTAS DAN ANGKUTAN JALAN (LLAJ)							
			Persentase lampu PJU yang Ditangani	Persentase	100	49	49	100,00%	
								100,00%	
								Sangat Tinggi	

5. Urusan Perumahan Rakyat, Permukiman dan Pertamanan

Pada Urusan Perumahan Rakyat, Permukiman dan Pertamanan dari 5 program yang terdapat di RPJMD terealisasi 100% dalam perubahan RKPD Kota Batam Tahun 2023. Capaian kinerja perencanaan sebesar 100 % (sangat tinggi) hal ini dapat dilihat pada tabel berikut.

Tabel 2.83 Capaian Kinerja Hasil RPKD Kota Batam Tahun 2023 Urusan Perumahan Rakyat, Permukiman dan Pertamanan periode Triwulan 4 (empat) Tahun 2023

No	Kode	Urusan/Bidang Urusan Pemerintahan Daerah/Program	Indikator Kinerja Program	Target Akhir Periode RPJMD (2026)		Target Capaian Kinerja Program Tahun 2023		Tingkat Capaian Kinerja Program 2023	Keterangan
				Satuan	Kinerja	Target	Realisasi		
1		DINAS PERUMAHAN RAKYAT, PERMUKIMAN DAN PERTAMANAN							
		URUSAN PEMERINTAHAN BIDANG LINGKUNGAN HIDUP							
	2.11.04	PROGRAM PENGELOLAAN KEANEKARAGAMAN HAYATI (KEHATI)							
			Persentase Luas RTH Publik yang dikelola	Persentase	5,46	5,44	13,66	100,00%	
		URUSAN PEMERINTAHAN BIDANG PERUMAHAN DAN KAWASAN PERMUKIMAN							
	1.04.01	PROGRAM PENUNJANG URUSAN PEMERINTAHAN DAERAH KABUPATEN/KOTA							
			Persentase terpenuhinya penunjang urusan pemerintahan daerah	Persentase	100	100	100	100,00%	
	1.04.02	PROGRAM PENGEMBANGAN PERUMAHAN							
			Persentase Relokasi Korban Bencana yang Ditangani	Persentase	100	100	100	100,00%	
			Persentase Rumah Susun Layak Huni	Persentase	100	95	95	100,00%	
	1.04.03	PROGRAM KAWASAN PERMUKIMAN							
			Persentase Penurunan Luasan	Persentase	100	59,53	59,53	100,00%	

No	Kode	Urusan/Bidang Urusan Pemerintahan Daerah/Program	Indikator Kinerja Program	Target Akhir Periode RPJMD (2026)		Target Capaian Kinerja Program Tahun 2023		Tingkat Capaian Kinerja Program 2023	Keterangan
				Satuan	Kinerja	Target	Realisasi		
			Kawasan Permukiman Kumuh Perkotaan						
	1.04.05	PROGRAM PENINGKATAN PRASARANA, SARANA DAN UTILITAS UMUM (PSU)							
			Persentase Peningkatan Infrastruktur Lingkungan Permukiman di Perkotaan	Persentase	100	97,02	97,02	100,00%	
								100,00%	
								Sangat Tinggi	

6. Urusan Ketenteraman dan Ketertiban Umum

Pada Urusan Ketenteraman dan Ketertiban Umum dari 5 program yang terdapat di RPJMD, terdapat 3 Program di Dinas Pemadam Kebakaran Dan Penyelamatan dan 2 program di Satuan Polisi Pamong Praja terealisasi 100% dalam perubahan RKPD Kota Batam Tahun 2023. Capaian kinerja perencanaan Dinas Pemadam Kebakaran Dan Penyelamatan sebesar 99,40 % (sangat tinggi) dan Capaian kinerja perencanaan Satuan Polisi Pamong Praja sebesar 89,32 % (tinggi), hal ini dapat dilihat pada tabel hal ini dapat dilihat pada tabel dan tabel berikut.

Tabel 2.84 Capaian Kinerja Hasil RPKD Kota Batam Tahun 2023
Dinas Pemadam Kebakaran dan Penyelamatan periode Triwulan 4 (empat) Tahun 2023

No	Kode	Urusan/Bidang Urusan Pemerintahan Daerah/Program	Indikator Kinerja Program	Target Akhir Periode RPJMD (2026)		Target Capaian Kinerja Program Tahun 2023		Tingkat Capaian Kinerja Program 2023	Keterangan
				Satuan	Kinerja	Target	Realisasi		
1		DINAS PEMADAM KEBAKARAN DAN PENYELAMATAN							

No	Kode	Urusan/Bidang Urusan Pemerintahan Daerah/Program	Indikator Kinerja Program	Target Akhir Periode RPJMD (2026)		Target Capaian Kinerja Program Tahun 2023		Tingkat Capaian Kinerja	Keterangan
		URUSAN PEMERINTAHAN BIDANG KETENTERAMAN DAN KETERTIBAN UMUM SERTA PERLINDUNGAN MASYARAKAT							
	1.05.01	PROGRAM PENUNJANG URUSAN PEMERINTAHAN DAERAH KABUPATEN/KOTA							
			Persentase terpenuhinya penunjang urusan pemerintahan daerah	Persentase	100	100	100	100,00%	
	1.05.03	PROGRAM PENANGGULANGAN BENCANA							
			Persentase masyarakat di wilayah rawan bencana yang dilatih	Persentase	75	75	75	100,00%	
			Cakupan wilayah yang mendapat informasi rawan bencana (12 kecamatan)	Kecamatan	12	3	3	100,00%	
			Persentase korban yang dicari, dievakuasi dan ditolong	Persentase	100	100	100	100,00%	
	1.05.04	PROGRAM PENCEGAHAN, PENANGGULANGAN, PENYELAMATAN KEBAKARAN DAN PENYELAMATAN NON KEBAKARAN							
			Persentase pelayanan, pengendalian, penyelamatan korban kebakaran yang terlaksana sesuai dengan SPM	Unit	100	100	97	97,00%	
								99,40%	

No	Kode	Urusan/Bidang Urusan Pemerintahan Daerah/Program	Indikator Kinerja Program	Target Akhir Periode RPJMD (2026)		Target Capaian Kinerja Program Tahun 2023		Tingkat Capaian Kinerja	Keteranga n
								Sangat Tinggi	

Tabel 2.85 Capaian Kinerja Hasil RPKD Kota Batam Tahun 2023
Satuan Polisi Pamong Praja periode Triwulan 4 (empat) Tahun 2023

No	Kode	Urusan/Bidang Urusan Pemerintahan Daerah/Program	Indikator Kinerja Program	Target Akhir Periode RPJMD (2026)		Target Capaian Kinerja Program Tahun 2023 (per triwulan II)		Tingkat Capaian Kinerja Program 2023	Keteranga n
				Satuan	Kinerja	Target	Realisasi		
1		SATUAN POLISI PAMONG PRAJA							
		URUSAN PEMERINTAHAN BIDANG KETENTERAMAN DAN KETERTIBAN UMUM SERTA PERLINDUNGAN MASYARAKAT							
	1.05.0 1	PROGRAM PENUNJANG URUSAN PEMERINTAHAN DAERAH KABUPATEN/KOTA							
			Persentase terpenuhinya penunjang urusan pemerintahan daerah	Persentase	100	100	83,87	83,87%	
	1.05.0 2	PROGRAM PENINGKATAN KETENTERAMAN DAN KETERTIBAN UMUM							
			Persentase gangguan Trantibum yang dapat diselesaikan	Persentase	100	100	94,76	94,76%	
								89,32%	
								Tinggi	

8. Urusan Sosial dan Pemberdayaan Masyarakat

Pada Urusan Sosial dan Pemberdayaan Masyarakat dari 8 program yang terdapat di RPJMD terealisasi 100% dalam RKPD Kota Batam Tahun 2023. Capaian kinerja perencanaan sebesar 99,99 % (sangat tinggi), hal ini dapat dilihat pada tabel berikut.

Tabel 2.85 Capaian Kinerja Hasil RPKD Kota Batam Tahun 2023 Urusan Sosial dan Pemberdayaan Masyarakat periode Triwulan 4 (empat) Tahun 2023

No	Kode	Urusan/Bidang Urusan Pemerintahan Daerah/Program	Indikator Kinerja Program	Target Akhir Periode RPJMD (2026)		Target Capaian Kinerja Program Tahun 2023		Tingkat Capaian Kinerja Program 2023	Keterangan
				Satuan	Kinerja	Target	Realisasi		
1		DINAS SOSIAL DAN PEMBERDAYAAN MASYARAKAT							
		URUSAN PEMERINTAHAN BIDANG PEMBERDAYAAN MASYARAKAT DAN DESA							
	2.13.04	PROGRAM ADMINISTRASI PEMERINTAHAN DESA							
			Persentase kelurahan yang tertib administrasi pemerintahannya	Persentase	100	75	75	100,00%	
	2.13.05	PROGRAM PEMBERDAYAAN LEMBAGA KEMASYARAKATAN, LEMBAGA ADAT DAN MASYARAKAT HUKUM ADAT							
			Persentase lembaga kemasyarakatan kelurahan yang aktif	Persentase	100	97,55	97,52	99,97%	
		URUSAN PEMERINTAHAN BIDANG SOSIAL							
	1.06.01	PROGRAM PENUNJANG URUSAN PEMERINTAHAN DAERAH KABUPATEN/KOTA							

No	Kode	Urusan/Bidang Urusan Pemerintahan Daerah/Program	Indikator Kinerja Program	Target Akhir Periode RPJMD (2026)		Target Capaian Kinerja Program Tahun 2023		Tingkat Capaian Kinerja Program	Keterangan
				Persentase					
			Persentase terpenuhinya penunjang urusan pemerintahan daerah	Persentase	100	100	100	100,00%	
	1.06.02	PROGRAM PEMBERDAYAAN SOSIAL							
			Persentase Potensi Sumber Kesejahteraan Sosial yang aktif	Persentase	100	100	100	100,00%	
	1.06.04	PROGRAM REHABILITASI SOSIAL							
			Persentase anak terlantar dan lansia terlantar yang direhabilitasi	Persentase	100	72,73	72,73	100,00%	
	1.06.05	PROGRAM PERLINDUNGAN DAN JAMINAN SOSIAL							
			Persentase DTKS yang memperoleh perlindungan dan jaminan sosial (PKH, BPNT)	Persentase	79,85	78,68	78,68	100,00%	
	1.06.06	PROGRAM PENANGANAN BENCANA							
			Persentase korban bencana yang ditangani pada saat dan setelah tanggap darurat bencana	Persentase	100	100	100	100,00%	
	1.06.07	PROGRAM PENGELOLAHAN TAMAN MAKAM PAHLAWAN							
			Persentase pemeliharaan dan pengamanan TMP yang terlaksana	Persentase	93,1	89,66	89,66	100,00%	
								99,99%	
								Sangat Tinggi	

9. Urusan Tenaga Kerja

Pada Urusan Tenaga Kerja dari 4 program yang terdapat di RPJMD terealisasi 100% dalam perubahan RPKD Kota Batam Tahun 2023. Capaian kinerja perencanaan sebesar 99,79 % (sangat tinggi), hal ini dapat dilihat pada tabel berikut.

Tabel 2.86 Capaian Kinerja Hasil RPKD Kota Batam Tahun 2023
Urusan Tenaga Kerja periode Triwulan 4 (empat) Tahun 2023

No	Kode	Urusan/Bidang Urusan Pemerintahan Daerah/Program	Indikator Kinerja Program	Target Akhir Periode RPJMD (2026)		Target Capaian Kinerja Program Tahun 2023		Tingkat Capaian Kinerja Program 2023	Keterangan
				Satuan	Kinerja	Target	Realisasi		
1		DINAS TENAGA KERJA							
		URUSAN PEMERINTAHAN BIDANG TENAGA KERJA							
	2.07.01	PROGRAM PENUNJANG URUSAN PEMERINTAHAN DAERAH KABUPATEN/KOTA							
			Persentase terpenuhinya penunjang urusan pemerintahan daerah	Persentase	100	100	100	100,00%	
	2.07.02	PROGRAM PERENCANAAN TENAGA KERJA							
			Persentase data dan informasi Perencanaan Tenaga Kerja yang disajikan dalam buku	Persentase	100	0	0	0,00%	tidak ada dalam perencanaan tahun 2023
	2.07.03	PROGRAM PELATIHAN KERJA DAN PRODUKTIVITAS TENAGA KERJA							
			Persentase tenaga kerja yang mendapatkan pelatihan berbasis kompetensi	Persentase	20,77	16,38	16,24	99,15%	

2.07.0 4	PROGRAM PENEMPATAN TENAGA KERJA								
		Persentase tenaga kerja yang terserap /ditempatkan	Persentase	54	51	51	100,00%		
2.07.0 5	PROGRAM HUBUNGAN INDUSTRIAL								
		Persentase penyelesaian masalah ketenagakerjaan	Persentase	99	97	97	100,00%		
							99,79%		
							Sangat Tinggi		

10. Urusan Pemberdayaan Perempuan, Perlindungan Anak Pengendalian Penduduk dan KB

Pada Urusan Pemberdayaan Perempuan, Perlindungan Anak Pengendalian Penduduk dan KB dari 10 program yang terdapat di RPJMD terealisasi 100% dalam perubahan RPKD Kota Batam Tahun 2023. Capaian kinerja perencanaan sebesar 95,29% (sangat tinggi), hal ini dapat dilihat pada tabel berikut.

Tabel 2.87 Capaian Kinerja Hasil RPKD Kota Batam Tahun 2023 Urusan Pemberdayaan Perempuan, Perlindungan Anak Pengendalian Penduduk dan KB periode Triwulan 4 (empat) Tahun 2023

No	Kode	Urusan/Bidang Urusan Pemerintahan Daerah/Program	Indikator Kinerja Program	Target Akhir Periode RPJMD (2026)		Target Capaian Kinerja Program Tahun 2023 (per triwulan II)		Tingkat Capaian Kinerja Program 2023	Keterangan
				Satuan	Kinerja	Target	Realisasi		
1		DINAS PEMBERDAYAAN PEREMPUAN, PERLINDUNGAN ANAK PENGENDALIAN PENDUDUK DAN KB							

No	Kode	Urusan/Bidang Urusan Pemerintahan Daerah/Program	Indikator Kinerja Program	Target Akhir Periode RPJMD (2026)		Target Capaian Kinerja Program Tahun 2023 (per triwulan II)		Tingkat Capaian Kinerja Program	Keterangan
		URUSAN PEMERINTAHAN BIDANG PEMBERDAYAAN PEREMPUAN DAN PERLINDUNGAN ANAK							
	2.08.01	PROGRAM PENUNJANG URUSAN PEMERINTAHAN DAERAH KABUPATEN/KOTA							
			Persentase terpenuhinya penunjang urusan pemerintahan daerah	Persentase	100	100	99,45	99,45%	
	2.08.02	PROGRAM PENGARUSUTAMAAN GENDER DAN PEMBERDAYAAN PEREMPUAN							
			Persentase ARG terhadap belanja langsung APBD Kota Batam	Persentase	11,6	11,3	11	97,35%	
			Persentase perempuan yang dibina dan berhasil	Persentase	80	65	68	100,00%	
	2.08.03	PROGRAM PERLINDUNGAN PEREMPUAN							
			Persentase Pengaduan Kasus Kekerasan Perempuan yang terselesaikan	Persentase	100	100	100	100,00%	
	2.08.04	PROGRAM PENINGKATAN KUALITAS KELUARGA							
			Persentase Kapasitas SDM perempuan di Kota Batam	Persentase	5	5	4	80,00%	
	2.08.05	PROGRAM PENGELOLAAN SISTEM DATA GENDER DAN ANAK							

No	Kode	Urusan/Bidang Urusan Pemerintahan Daerah/Program	Indikator Kinerja Program	Target Akhir Periode RPJMD (2026)		Target Capaian Kinerja Program Tahun 2023 (per triwulan II)		Tingkat Capaian Kinerja Program	Keterangan
			Persentase OPD yang sudah memanfaatkan Data gender dan Anak dalam pelaksanaan Kebijakan PUG	Persentase	85	70	70	100,00%	
	2.08.06	PROGRAM PEMENUHAN HAK ANAK (PHA)							
			Skor Capaian Indikator Kota Layak Anak	Skor	830	780	663	85,00%	
	2.08.07	PROGRAM PERLINDUNGAN KHUSUS ANAK							
			Persentase Pengaduan Anak yang terselesaikan	Persentase	100	100	100	100,00%	
		URUSAN PEMERINTAHAN BIDANG PENGENDALIAN PENDUDUK DAN KELUARGA BERENCANA							
	2.14.02	PROGRAM PENGENDALIAN PENDUDUK							
			Persentase OPD yang telah melaksanakan kebijakan GDPK	Persentase	70	40	50	100,00%	
	2.14.03	PROGRAM PEMBINAAN KELUARGA BERENCANA (KB)							
			Persentase Pemakaian Kontrasepsi (Contraceptive Prevalance Rate), Unmeet Need	Persentase	84,03	81	70	86,42%	
	2.14.04	PROGRAM PEMBERDAYAAN DAN PENINGKATAN KELUARGA SEJAHTERA (KS)							
			Cakupan Kelompok Bina Ketahanan	Persentase	65	50	62	100,00%	

No	Kode	Urusan/Bidang Urusan Pemerintahan Daerah/Program	Indikator Kinerja Program	Target Akhir Periode RPJMD (2026)		Target Capaian Kinerja Program Tahun 2023 (per triwulan II)		Tingkat Capaian Kinerja Program	Keterangan
			Keluarga yang aktif						
								95,29%	
								Sangat Tinggi	

11. Urusan Ketahanan Pangan dan Pertanian

Pada Urusan Ketahanan Pangan dan Pertanian dari 8 program yang terdapat di RPJMD terealisasi 100% dalam perubahan RKPD Kota Batam Tahun 2023. Capaian kinerja perencanaan sebesar 91,94 % (sangat tinggi), hal ini dapat dilihat pada tabel berikut.

Tabel 2.88 Capaian Kinerja Hasil RPKD Kota Batam Tahun 2023 Urusan Ketahanan Pangan Dan Pertanian periode Triwulan 4 (empat) Tahun 2023

No	Kode	Urusan/Bidang Urusan Pemerintahan Daerah/Program	Indikator Kinerja Program	Target Akhir Periode RPJMD (2026)		Target Capaian Kinerja Program Tahun 2023		Tingkat Capaian Kinerja Program 2023	Keterangan
				Satuan	Kinerja	Target	Realisasi		
1		DINAS KETAHANAN PANGAN DAN PERTANIAN							
		URUSAN PEMERINTAHAN BIDANG PANGAN							
	2.09.01	PROGRAM PENUNJANG URUSAN PEMERINTAHAN DAERAH KABUPATEN/KOTA							
			Persentase terpenuhinya penunjang urusan pemerintahan daerah	Persentase	100	100	100	100,00%	
	2.09.03	PROGRAM PENINGKATAN DIVERSIFIKASI DAN KETAHANAN PANGAN MASYARAKAT							

No	Kode	Urusan/Bidang Urusan Pemerintahan Daerah/Program	Indikator Kinerja Program	Target Akhir Periode RPJMD (2026)		Target Capaian Kinerja Program Tahun 2023		Tingkat Capaian Kinerja Program	Keterangan
			Ketersediaan Energi	kkal/kapita/hari	2610	2607	2766	100,00%	
	2.09.04	PROGRAM PENANGANAN KERAWANAN PANGAN							
			Persentase wilayah aman pangan	Persentase	70,31	59,4	100	100,00%	
	2.09.05	PROGRAM PENGAWASAN KEAMANAN PANGAN							
			Persentase pangan aman yang dikonsumsi (PSAT)	Persentase	90	87	100	100,00%	
		URUSAN PEMERINTAHAN BIDANG PERTANIAN							
	3.27.02	PROGRAM PENYEDIAAN DAN PENGEMBANGAN SARANA PERTANIAN							
			persentase peningkatan produksi pertanian (komoditas palawija dan hortikultura)	Persentase	22,5	4	3,8	95,00%	
	3.27.03	PROGRAM PENYEDIAAN DAN PENGEMBANGAN PRASARANA PERTANIAN							
			Jumlah produksi karkas sapi dari RPH (Ton per tahun)	ton/tahun	1555	256	103,8	40,55%	
	3.27.04	PROGRAM PENGENDALIAN KESEHATAN HEWAN DAN KESEHATAN MASYARAKAT VETERINER							

No	Kode	Urusan/Bidang Urusan Pemerintahan Daerah/Program	Indikator Kinerja Program	Target Akhir Periode RPJMD (2026)		Target Capaian Kinerja Program Tahun 2023		Tingkat Capaian Kinerja Program	Keterangan
			Cakupan lokus atau lokasi surveillance hewan dan produk asal hewan (%)	Persentase	100	85	85	100,00%	
	3.27.07	PROGRAM PENYULUHAN PERTANIAN							
			Persentase Peningkatan Kelembagaan Kelompok Tani	Persentase	60	10	12	100,00%	
								91,94%	
								Sangat Tinggi	

12. Urusan Pertanahan

Pada Urusan Pertanahan dari 2 program yang terdapat di RPJMD terealisasi 100% dalam RKPD Kota Batam Tahun 2023. Capaian kinerja perencanaan sebesar 93,83% (sangat tinggi), hal ini dapat dilihat pada tabel berikut.

Tabel 2.89 Capaian Kinerja Hasil RPKD Kota Batam Tahun 2023 Urusan Pertanahan periode Triwulan 4 (empat) Tahun 2023

No	Kode	Urusan/Bidang Urusan Pemerintahan Daerah/Program	Indikator Kinerja Program	Target Akhir Periode RPJMD (2026)		Target Capaian Kinerja Program Tahun 2023 (per triwulan II)		Tingkat Capaian Kinerja Program 2023	Keterangan
				Satuan	Kinerja	Target	Realisasi		
1		DINAS PERTANAHAN							
		URUSAN PEMERINTAHAN BIDANG PERTANAHAN							
	2.10.01	PROGRAM PENUNJANG URUSAN PEMERINTAHAN DAERAH KABUPATEN/KOTA							

No	Kode	Urusan/Bidang Urusan Pemerintahan Daerah/Program	Indikator Kinerja Program	Target Akhir Periode RPJMD (2026)		Target Capaian Kinerja Program Tahun 2023 (per triwulan II)		Tingkat Capaian Kinerja Program	Keterangan
			Persentase terpenuhinya penunjang urusan pemerintahan daerah	Persentase	100	100	99,41	99,41%	
	2.10.10	PROGRAM PENATAGUNAAN TANAH							
			Persentase tanah aset Pemko Batam dan tanah masyarakat yang memiliki dokumen legalitas	Persentase	100	66,04	58,28	88,25%	
								93,83%	
								Sangat Tinggi	

13. Urusan Lingkungan Hidup

Pada Urusan Lingkungan Hidup dari 8 (delapan) program yang terdapat di RPJMD terealisasi hanya 5 (lima) program yaitu hanya sebesar 62,5%, program yang tidak terealisasi sebanyak 3 (tiga) program, adalah :

1. Program Penanganan Pengaduan Lingkungan Hidup
2. Program Penghargaan Lingkungan Hidup untuk Masyarakat
3. Program Pembinaan dan Pengawasan terhadap Izin Lingkungan dan Izin Perlindungan dan Pengelolaan Lingkungan

Sehingga capaiannya kinerja perencanaan pada tahun 2023 hanya sebesar 62,39% (rendah), secara rinci capaian kinerja program DLH dapat dilihat pada tabel berikut.

Tabel 2.90 Capaian Kinerja Hasil RPKD Kota Batam Tahun 2023 Urusan Lingkungan Hidup periode Triwulan 4 (empat) Tahun 2023

No	Kode	Urusan/Bidang Urusan Pemerintahan Daerah/Program	Indikator Kinerja Program	Target Akhir Periode RPJMD (2026)		Target Capaian Kinerja Program Tahun 2023		Tingkat Capaian Kinerja Program 2023	Keterangan
				Satuan	Kinerja	Target	Realisasi		
1		DINAS LINGKUNGAN HIDUP							

No	Kode	Urusan/Bidang Urusan Pemerintahan Daerah/Program	Indikator Kinerja Program	Target Akhir Periode RPJMD (2026)		Target Capaian Kinerja Program Tahun 2023		Tingkat Capaian Kinerja	Keterangan
		URUSAN PEMERINTAHAN BIDANG LINGKUNGAN HIDUP							
	2.11.01	PROGRAM PENUNJANG URUSAN PEMERINTAHAN DAERAH KABUPATEN/KOTA							
			Persentase terpenuhinya penunjang urusan pemerintahan daerah	Persentase	100	100	100	100,00%	
	2.11.02	PROGRAM PERENCANAAN LINGKUNGAN HIDUP							
			Persentase ketersediaan dokumen perencanaan lingkungan	Persentase	100	100	100	100,00%	
	2.11.03	PROGRAM PENGENDALIAN PENCEMARAN DAN/ATAU KERUSAKAN LINGKUNGAN HIDUP							
			Indeks kualitas air (IKA)	Persentase	55,19	52,47	52	99,10%	
			Indeks Kualitas Udara (IKU)						
			Indeks Kualitas Lahan (IKL)						
	2.11.08	PROGRAM PENINGKATAN PENDIDIKAN, PELATIHAN DAN PENYULUHAN LINGKUNGAN HIDUP UNTUK MASYARAKAT							
			Persentase peningkatan pendidikan, pelatihan dan penyuluhan lingkungan hidup	Persentase	100	100	100	100,00%	
	2.11.11	PROGRAM PENGELOLAAN PERSAMPAHAN							

No	Kode	Urusan/Bidang Urusan Pemerintahan Daerah/Program	Indikator Kinerja Program	Target Akhir Periode RPJMD (2026)		Target Capaian Kinerja Program Tahun 2023		Tingkat Capaian Kinerja	Keterangan
			Persentase pengangkutan sampah yang tidak tuntas	Persentase	5	13	6,36	100,00%	
	2.11.06	PROGRAM PEMBINAAN DAN PENGAWASAN TERHADAP IZIN LINGKUNGAN DAN IZIN PERLINDUNGAN DAN PENGELOLAAN LINGKUNGAN HIDUP (PPLH)							
			Persentase perizinan yang dibina dan diawasi	Persentase	100	100	0	0,00%	
		PROGRAM PENGHARGAAN LINGKUNGAN HIDUP UNTUK MASYARAKAT							
			Persentase penghargaan lingkungan hidup untuk masyarakat	Persentase	100	100	0	0,00%	
		PROGRAM PENANGANAN PENGADUAN LINGKUNGAN HIDUP							
			Persentase penanganan pengaduan lingkungan hidup dan penyelesaian sengketa	Persentase	100	90	0	0,00%	
								62,39%	
								Rendah	

14. Urusan Kependudukan dan Catatan Sipil

Pada Urusan Kependudukan Dan Pencatatan Sipil dari 3 program yang terdapat di RPJMD terealisasi 100% dalam perubahan RKPD Kota Batam Tahun 2023. Capain kinerja perencanaan sebesar 99,52 % (sangat tinggi), hal ini dapat dilihat pada tabel berikut.

Tabel 2.91 Capaian Kinerja Hasil RPKD Kota Batam Tahun 2023 Urusan Kependudukan Dan Pencatatan Sipil periode Triwulan 4 (empat) Tahun 2023

No	Kode	Urusan/Bidang Urusan Pemerintahan Daerah/Program	Indikator Kinerja Program	Target Akhir Periode RPJMD (2026)		Target Capaian Kinerja Program Tahun 2023		Tingkat Capaian Kinerja Program 2023	Keterangan
				Satuan	Kinerja	Target	Realisasi		
1		DINAS KEPENDUDUKAN DAN PENCATATAN SIPIL							
		URUSAN PEMERINTAHAN BIDANG ADMINISTRASI KEPENDUDUKAN DAN PENCATATAN SIPIL							
	2.12.0 1	PROGRAM PENUNJANG URUSAN PEMERINTAHAN DAERAH KABUPATEN/KOTA							
			Persentase terpenuhinya penunjang urusan pemerintahan daerah	Persentase	100	100	100	100,00%	
	2.12.0 2	PROGRAM PENDAFTARAN PENDUDUK							
			Persentase penduduk yang memiliki dokumen kependudukan	Persentase	100	87	100	100,00%	
	2.12.0 3	PROGRAM PENCATATAN SIPIL							
			Persentase penduduk yang memiliki dokumen catatan sipil	Persentase	100	98,5	96,59	98,06%	
	2.12.0 4	PROGRAM PENGELOLAAN INFORMASI ADMINISTRASI KEPENDUDUKAN							
			Persentase lembaga pengguna yang telah	Persentase	100	48	48,39	100,00%	

No	Kode	Urusan/Bidang Urusan Pemerintahan Daerah/Program	Indikator Kinerja Program	Target Akhir Periode RPJMD (2026)		Target Capaian Kinerja Program Tahun 2023		Tingkat Capaian Kinerja Program	Keterangan
			mendapatkan hak akses sesuai ketentuan						
								99,52%	
								Sangat Tinggi	

15. Urusan Perhubungan

Pada Urusan Perhubungan dari 3 program yang terdapat di RPJMD terealisasi 100% dalam perubahan RKPD Kota Batam Tahun 2023. Capaian kinerja perencanaan sebesar 95,10 % (sangat tinggi), hal ini dapat dilihat pada tabel berikut.

Tabel 2.92 Capaian Kinerja Hasil RPKD Kota Batam Tahun 2023 Urusan Perhubungan periode Triwulan 4 (empat) Tahun 2023

No	Kode	Urusan/Bidang Urusan Pemerintahan Daerah/Program	Indikator Kinerja Program	Target Akhir Periode RPJMD (2026)		Target Capaian Kinerja Program Tahun 2023		Tingkat Capaian Kinerja Program 2023	Keterangan
				Satuan	Kinerja	Target	Realisasi		
1		DINAS PERHUBUNGAN							
		URUSAN PEMERINTAHAN BIDANG PERHUBUNGAN							
	2.15.01	PROGRAM PENUNJANG URUSAN PEMERINTAHAN DAERAH KABUPATEN/KOTA							
			Persentase terpenuhinya penunjang urusan pemerintahan daerah	Persentase	100	100	100	100,00%	
	2.15.02	PROGRAM PENYELENGGARAAN LALU LINTAS DAN ANGKUTAN JALAN (LLAJ)							

No	Kode	Urusan/Bidang Urusan Pemerintahan Daerah/Program	Indikator Kinerja Program	Target Akhir Periode RPJMD (2026)		Target Capaian Kinerja Program Tahun 2023		Tingkat Capaian Kinerja Program	Keterangan
			Persentase Sarana dan Prasarana Perhubungan yang terbangun	Persentase	100	71	56	78,87%	
			Jumlah Jukir yang Melaksanakan Transaksi Non Tunai	Orang	400	100	100	100,00%	
			Persentase Kendaraan Wajib Uji yang Lulus Uji	Persentase	80	75	53	70,67%	
			Persentase tingkat pelayanan Operasional Bus Trans Batam	Persentase	63	33	44	133,33%	
	2.15.03	PROGRAM PENGELOLAAN PELAYARAN							
			Tingkat aksesibilitas masyarakat terhadap transportasi laut	Persentase	49	49	43	87,76%	
								95,10%	
								Sangat Tinggi	

16. Urusan Komunikasi dan Informatika

Pada Urusan Komunikasi Dan Informatika dari 5 program yang terdapat di RPJMD terealisasi 100% dalam perubahan RKPD Kota Batam Tahun 2023. Capaian kinerja perencanaan sebesar 100 % (sangat tinggi), hal ini dapat dilihat pada tabel berikut.

Tabel 2.93 Capaian Kinerja Hasil RPKD Kota Batam Tahun 2023 Urusan Komunikasi Dan Informatika periode Triwulan 4 (empat) Tahun 2023

No	Kode	Urusan/Bidang Urusan Pemerintahan Daerah/Program	Indikator Kinerja Program	Target Akhir Periode RPJMD (2026)		Target Capaian Kinerja Program Tahun 2023		Tingkat Capaian Kinerja Program 2023	Keterangan
				Satuan	Kinerja	Target	Realisasi		
1		DINAS KOMUNIKASI DAN INFORMATIKA							
		PERSANDIAN							
	2.21.02	PROGRAM PENYELENGGARAAN PERSANDIAN UNTUK PENGAMANAN INFORMASI							
			Tingkat Kematangan Kebijakan Internal Manajemen Keamanan Informasi	Level	3	3	5	100,00%	
			Tingkat Kematangan Penerapan Manajemen Keamanan Informasi	Level	3	3	3	100,00%	
		URUSAN PEMERINTAHAN BIDANG KOMUNIKASI DAN INFORMATIKA							
	2.16.01	PROGRAM PENUNJANG URUSAN PEMERINTAHAN DAERAH KABUPATEN/KOTA							
			Persentase terpenuhinya penunjang urusan pemerintahan daerah	Persentase	100	100	100	100,00%	
	2.16.02	PROGRAM PENGELOLAAN INFORMASI DAN KOMUNIKASI PUBLIK							
			Persentase masyarakat yang menjadi sasaran penyebaran informasi publik, mengetahui kebijakan dan program prioritas	Persentase	74,59	74,59	76,82	100,00%	

No	Kode	Urusan/Bidang Urusan Pemerintahan Daerah/Program	Indikator Kinerja Program	Target Akhir Periode RPJMD (2026)		Target Capaian Kinerja Program Tahun 2023		Tingkat Capaian Kinerja Program	Keterangan
			pemerintah dan pemerintah daerah kabupaten/kota						
	2.16.03	PROGRAM PENGELOLAAN APLIKASI INFORMATIKA							
			Nilai Indeks Aspek Kebijakan Internal Tata Kelola SPBE;	Indeks	3	3	3,77	100,00%	
		URUSAN PEMERINTAHAN BIDANG STATISTIK							
	2.20.02	PROGRAM PENYELENGGARAAN STATISTIK SEKTORAL							
			Persentase OPD yang menggunakan data statistik sektoral dalam perencanaan pembangunan daerah dan evaluasi pembangunan daerah	Persentase	100	100	100	100,00%	
								100,00%	
								Sangat Tinggi	

17. Urusan Koperasi dan Usaha Mikro

Pada Urusan Koperasi Dan Usaha Mikro dari 6 program yang terdapat di RPJMD terealisasi 100% pada Perubahan RKPD Tahun 2023. Capaian kinerja perencanaan sebesar 99,18 % (sangat tinggi) hal ini dapat dilihat pada tabel berikut.

Tabel 2.94 Capaian Kinerja Hasil RPKD Kota Batam Tahun 2023 Urusan Koperasi Dan Usaha Mikro periode Triwulan 4 (empat) Tahun 2023

No	Kode	Urusan/Bidang Urusan Pemerintahan Daerah/Program	Indikator Kinerja Program	Target Akhir Periode RPJMD (2026)		Target Capaian Kinerja Program Tahun 2023		Tingkat Capaian Kinerja Program 2023	Keterangan
				Satuan	Kinerja	Target	Realisasi		
1		DINAS KOPERASI DAN USAHA MIKRO							
		URUSAN PEMERINTAHAN BIDANG KOPERASI, USAHA KECIL DAN MENENGAH							
	2.17.01	PROGRAM PENUNJANG URUSAN PEMERINTAHAN DAERAH KABUPATEN/KOTA							
			Persentase terpenuhinya penunjang urusan pemerintahan daerah	Persentase	100	100	94,25	94,25%	
	2.17.03	PROGRAM PENGAWASAN DAN PEMERIKSAAN KOPERASI							
			Persentase koperasi yang aktif	Persentase	32,02	27,7	84,2	100,00%	
	2.17.04	PROGRAM PENILAIAN KESEHATAN KSP/USP KOPERASI							
			Persentase koperasi yang sehat	Persentase	91,67	80	94,59	100,00%	
	2.17.05	PROGRAM PENDIDIKAN DAN LATIHAN PERKOPERASIAN							
			Persentase koperasi yang dilatih SDM-nya	Persentase	30,79	23,77	96,63	100,00%	
	2.17.06	PROGRAM PEMBERDAYAAN DAN PERLINDUNGAN KOPERASI							

No	Kode	Urusan/Bidang Urusan Pemerintahan Daerah/Program	Indikator Kinerja Program	Target Akhir Periode RPJMD (2026)		Target Capaian Kinerja Program Tahun 2023		Tingkat Capaian Kinerja Program	Keterangan
			Persentase peningkatan kinerja (nilai omset) koperasi	Persentase	24	100	95,68		
	2.17.07	PROGRAM PEMBERDAYAAN USAHA MENENGAH, USAHA KECIL, DAN USAHA MIKRO (UMKM)							
			Persentase usaha mikro yang dibina dan aktif	Persentase	39,21	34,45	95,68	100,00%	
	2.17.08	PROGRAM PENGEMBANGAN UMKM							
			Persentase Usaha Mikro Ekonomi Kreatif	Persentase	53,79	43,76	91,41	100,00%	
								99,18%	
								Sangat Tinggi	

18. Urusan Penanaman Modal dan Pelayanan Terpadu Satu Pintu

Pada Urusan Penanaman Modal Dan Pelayanan Terpadu Satu Pintu dari 6 program yang terdapat di RPJMD ada 1 (satu) program yang tidak dilaksanakan pada RKPD Perubahan Tahun 2023 jadi realisasinya hanya sebesar 83,3 %. Adapun program yang tidak direncanakan pada Perubahan RKPD Tahun 2024 adalah Program Pengelolaan Data dan Sistem Informasi Penanaman Modal. Capaian kinerja perencanaan sebesar 83,33 % (sangat tinggi) dimana seluruh program sudah mencapai 100 persen atau lebih, hal ini dapat dilihat pada tabel berikut.

Tabel 2.95 Capaian Kinerja Hasil RPKD Kota Batam Tahun 2023 Urusan Penanaman Modal Dan Pelayanan Terpadu Satu Pintu periode Triwulan 4 (empat) Tahun 2023

No	Kode	Urusan/Bidang Urusan Pemerintahan Daerah/Program	Indikator Kinerja Program	Target Akhir Periode RPJMD (2026)		Target Capaian Kinerja Program Tahun 2023		Tingkat Capaian Kinerja Program 2023	Keterangan
				Satuan	Kinerja	Target	Realisasi		
1		DINAS PENANAMAN MODAL DAN PELAYANAN TERPADU SATU PINTU							
		URUSAN PEMERINTAHAN BIDANG PENANAMAN MODAL							
	2.18.0 1	PROGRAM PENUNJANG URUSAN PEMERINTAHAN DAERAH KABUPATEN/KOTA							
			Persentase terpenuhinya penunjang urusan pemerintahan daerah	Persentase	100	100	100	100,00%	
	2.18.0 2	PROGRAM PENGEMBANGAN IKLIM PENANAMAN MODAL							
			Persentase Izin Investasi yang ditindaklanjuti	Persentase	30	5	5	100,00%	
	2.18.0 3	PROGRAM PROMOSI PENANAMAN MODAL							
			Persentase kepedulian investasi	Persentase	95	90	90	100,00%	
	2.18.0 4	PROGRAM PELAYANAN PENANAMAN MODAL							
			Persentase Penyelesaian perizinan sesuai waktu SOP	Persentase	95	90	90,55	100,00%	
	2.18.0 5	PROGRAM PENGENDALIAN							

No	Kode	Urusan/Bidang Urusan Pemerintahan Daerah/Program	Indikator Kinerja Program	Target Akhir Periode RPJMD (2026)		Target Capaian Kinerja Program Tahun 2023		Tingkat Capaian Kinerja Program	Keterangan
		PELAKSANAAN PENANAMAN MODAL							
			Tingkat Kepatuhan perusahaan dalam menyampaikan LKPM	Persentase	70	10	26,33	100,00%	
	2.18.06	PROGRAM PENGELOLAAN DATA DAN SISTEM INFORMASI PENANAMAN MODAL							
			Persentase ketersediaan data investasi secara realtime	Persentase	90	70	0	0,00%	
								83,33%	
								Tinggi	

19. Urusan Kepemudaan dan Olahraga

Pada Urusan Kepemudaan Dan Olahraga dari 4 program yang terdapat di RPJMD terealisasi 100% dalam Perubahan RKPD Kota Batam Tahun 2023. Capaian kinerja perencanaan sebesar 90,59% (sangat tinggi), hal ini dapat dilihat pada tabel berikut.

Tabel 2.96 Capaian Kinerja Hasil RPKD Kota Batam Tahun 2023 Urusan Kepemudaan Dan Olahraga periode Triwulan 4 (empat) Tahun 2023

No	Kode	Urusan/Bidang Urusan Pemerintahan Daerah/Program	Indikator Kinerja Program	Target Akhir Periode RPJMD (2026)		Target Capaian Kinerja Program Tahun 2023		Tingkat Capaian Kinerja Program 2023	Keterangan
				Satuan	Kinerja	Target	Realisasi		
1		DINAS KEPEMUDAAN DAN OLAHRAGA							
		URUSAN PEMERINTAHAN BIDANG KEPEMUDAAN DAN							

		OLAHRAGA							
2.19.0 1		PROGRAM PENUNJANG URUSAN PEMERINTAHAN DAERAH KABUPATEN/KOTA							
			Persentase terpenuhinya penunjang urusan pemerintahan daerah	Persentase	100	100	100	100,00%	
2.19.0 2		PROGRAM PENGEMBANGAN KAPASITAS DAYA SAING KEPEMUDAAN							
			Persentase pemuda yang dibina	Persentase	100	100	52,96	52,96%	
2.19.0 3		PROGRAM PENGEMBANGAN KAPASITAS DAYA SAING KEOLAHRAGAAN							
			Persentase cabang olahraga berprestasi	Persentase	84	24	48,89	100,00%	
			Jumlah perolehan medali	medali	736	11	72	100,00%	
2.19.0 4		PROGRAM PENGEMBANGAN KAPASITAS KEPRAMUKAAN							
			Persentase anggota pramuka aktif dalam organisasi	Persentase	45,49	44,44	52,15	100,00%	
								90,59%	
								Sangat Tinggi	

20. Urusan Perpustakaan dan Kearsipan

Pada Urusan Perpustakaan Dan Kearsipan dari 5 program yang terdapat di RPJMD terealisasi 4 program , yang tidak terealisasi adalah Program perlindungan dan Penyelamatan Arsip. Capaian kinerja perencanaan sebesar 69,10 % (sedang), hal ini dapat dilihat pada tabel berikut.

Tabel 2.97 Capaian Kinerja Hasil RPKD Kota Batam Tahun 2023 Urusan Perpustakaan Dan Kearsipan periode Triwulan 4 (empat) Tahun 2023

No	Kode	Urusan/Bidang Urusan Pemerintahan Daerah/Program	Indikator Kinerja Program	Target Akhir Periode RPJMD (2026)		Target Capaian Kinerja Program Tahun 2023		Tingkat Capaian Kinerja Program 2023	Keterangan
				Satuan	Kinerja	Target	Realisasi		
1		DINAS PERPUSTAKAAN DAN KEARSIPAN							
		URUSAN PEMERINTAHAN BIDANG KEARSIPAN							
	2.24.02	PROGRAM PENGELOLAAN ARSIP							
			Persentase unit pengolahan dengan pengelolaan arsip dinamis yang baku	Persentase	58	20	8	40,00%	
		PROGRAM PERLINDUNGAN DAN PENYELAMATAN ARSIP							
			Persentase tingkat ketersediaan arsip	Persentase	80	20	0	0,00%	
		URUSAN PEMERINTAHAN BIDANG PERPUSTAKAAN							
	2.23.01	PROGRAM PENUNJANG URUSAN PEMERINTAHAN DAERAH KABUPATEN/KOTA							

No	Kode	Urusan/Bidang Urusan Pemerintahan Daerah/Program	Indikator Kinerja Program	Target Akhir Periode RPJMD (2026)		Target Capaian Kinerja Program Tahun 2023		Tingkat Capaian Kinerja Progra	Keterangan
				Persentase					
			Persentase terpenuhinya penunjang urusan pemerintahan daerah	Persentase	100	100	100	100,00 %	
	2.23.02	PROGRAM PEMBINAAN PERPUSTAKAAN							
			Persentase peningkatan koleksi perpustakaan	Persentase	80	73	58	79,45%	
			Persentase perpustakaan yang dibina yang sesuai standar nasional perpustakaan	Persentase	16	2,5	2,5	100,00 %	
		PROGRAM PELESTARIAN DAN KOLEKSI NASIONAL DAN NASKAH KUNO							
			Persentase Naskah Kuno yang dilestarikan	Persentase	90	60	100	100,00 %	
								69,91%	
								Sedang	

21. Urusan Perikanan

Pada Urusan Perikanan dari 4 program yang terdapat di RPJMD terealisasi 100% dalam Perubahan RKPD Kota Batam Tahun 2023. Capaian kinerja perencanaan sebesar 100 % (sangat tinggi) hal ini dapat dilihat pada tabel

Tabel 2.98 Capaian Kinerja Hasil RPKD Kota Batam Tahun 2023 Urusan Perikanan periode Triwulan 4 (empat) Tahun 2023

No	Kode	Urusan/Bidang Urusan Pemerintahan Daerah/Program	Indikator Kinerja Program	Target Akhir Periode RPJMD (2026)		Target Capaian Kinerja Program Tahun 2023		Tingkat Capaian Kinerja Program 2023	Keterangan
				Satuan	Kinerja	Target	Realisasi		
1		DINAS PERIKANAN							
		URUSAN PEMERINTAHAN BIDANG KELAUTAN DAN PERIKANAN							
	3.25.01	PROGRAM PENUNJANG URUSAN PEMERINTAHAN DAERAH KABUPATEN/KOTA							
			Persentase terpenuhinya penunjang urusan pemerintahan daerah	Persentase	100	100	100	100,00%	
	3.25.03	PROGRAM PENGELOLAAN PERIKANAN TANGKAP							
			Jumlah produksi nelayan kecil (ton)	Ton	21182	20559	24127	100,00%	
	3.25.04	PROGRAM PENGELOLAAN PERIKANAN BUDIDAYA							
			Jumlah produksi pembudidaya ikan (ton)	Ton	8148	7678	10044	100,00%	
	3.25.06	PROGRAM PENGOLAHAN DAN PEMASARAN HASIL PERIKANAN							
			Jumlah produksi pengolah hasil perikanan (ton)	Ton	1369,88	1329,59	1433,98	100,00%	
								100,00%	
								Sangat Tinggi	

22. Urusan Kebudayaan dan Pariwisata

Pada Urusan Kebudayaan Dan Pariwisata dari 6 program yang terdapat di RPJMD terealisasi 100% dalam Perubahan RKPD Kota Batam Tahun 2023. Capaian kinerja perencanaan sebesar 95,63% (sangat tinggi), hal ini dapat dilihat pada tabel berikut.

Tabel 2.99 Capaian Kinerja Hasil RPKD Kota Batam Tahun 2023 Urusan Kebudayaan Dan Pariwisata periode Triwulan 4 (empat) Tahun 2023

No	Kode	Urusan/Bidang Urusan Pemerintahan Daerah/Program	Indikator Kinerja Program	Target Akhir Periode RPJMD (2026)		Target Capaian Kinerja Program Tahun 2023		Tingkat Capaian Kinerja Program 2023	Keterangan
				Satuan	Kinerja	Target	Realisasi		
1		DINAS KEBUDAYAAN DAN PARIWISATA							
		URUSAN PEMERINTAHAN BIDANG KEBUDAYAAN							
	2.22.02	PROGRAM PENGEMBANGAN KEBUDAYAAN							
			Persentase objek kebudayaan yang dilestarikan	Persentase	100	20	20	100,00%	
	2.22.05	PROGRAM PELESTARIAN DAN PENGELOLAAN CAGAR BUDAYA							
			Persentase benda, bangunan, struktur, situs cagar budaya, dan cagar budaya tak benda yang telah ditetapkan terhadap total registrasi	Persentase	99,96	16,66	16,66	100,00%	
	2.22.06	PROGRAM PENGELOLAAN PERMUSEUMAN							
			Tingkatan tipe Museum	Persentase	80	80	80	100,00%	
		URUSAN PEMERINTAHAN							

No	Kode	Urusan/Bidang Urusan Pemerintahan Daerah/Program	Indikator Kinerja Program	Target Akhir Periode RPJMD (2026)		Target Capaian Kinerja Program Tahun 2023		Tingkat Capaian Kinerja Program	Keterangan
		BIDANG PARIWISATA							
	3.26.01	PROGRAM PENUNJANG URUSAN PEMERINTAHAN DAERAH KABUPATEN/KOTA							
			Persentase terpenuhinya penunjang urusan pemerintahan daerah	Persentase	100	100	100	100,00%	
	3.26.02	PROGRAM PENINGKATAN DAYA TARIK DESTINASI PARIWISATA							
			Jumlah kunjungan wisatawan LN dan DN (non museum)	Orang	8400000	1500000	1041563	69,44%	
	3.26.03	PROGRAM PEMASARAN PARIWISATA							
			Jumlah produk pariwisata daerah	Objek	3	3	3	100,00%	
	3.26.05	PROGRAM PENGEMBANGAN SUMBER DAYA PARIWISATA DAN EKONOMI KREATIF							
			Jumlah Sumber Daya Pariwisata yang dibina	Orang	155	155	155	100,00%	
								95,63%	
								Sangat Tinggi	

23. Urusan Perindustrian dan Perdagangan

Pada Urusan Perindustrian Dan Perdagangan dari 7 program yang terdapat di RPJMD ada 1 program yang tidak direncanakan dalam perubahan RKPD Kota Batam Tahun 2023 yaitu Program Perizinan dan Pendaftaran Perusahaan. Capaian kinerja perencanaan sebesar 85,71 %

(tinggi), hal ini dapat dilihat pada tabel berikut.

Tabel 2.100 Capaian Kinerja Hasil RPKD Kota Batam Tahun 2023 Urusan Perindustrian Dan Perdagangan periode Triwulan 4 (empat) Tahun 2023

No	Kode	Urusan/Bidang Urusan Pemerintahan Daerah/Program	Indikator Kinerja Program	Target Akhir Periode RPJMD (2026)		Target Capaian Kinerja Program Tahun 2023		Tingkat Capaian Kinerja Program 2023	Keterangan
				Satuan	Kinerja	Target	Realisasi		
1		DINAS PERINDUSTRIAN DAN PERDAGANGAN							
		URUSAN PEMERINTAHAN BIDANG PERDAGANGAN							
	3.30.03	PROGRAM PENINGKATAN SARANA DISTRIBUSI PERDAGANGAN							
			Persentase sarana distribusi perdagangan yang berkualitas baik	Persentase	50,94	30,19	30,19	100,00%	
	3.30.04	PROGRAM STABILISASI HARGA BARANG KEBUTUHAN POKOK DAN BARANG PENTING							
			Cakupan Pasar Pengawasan Harga Komoditas	Persentase	100	60	60	100,00%	
	3.30.05	PROGRAM PENGEMBANGAN EKSPOR							
			Nilai Ekspor berdasarkan SKA yang diterbitkan	US Dolar (Dalam Juta)	1000	925	925	100,00%	
	3.30.06	PROGRAM STANDARDISASI DAN PERLINDUNGAN KONSUMEN							
			Persentase peningkatan Tertib Ukur	Persentase	5,99	5,43	5,43	100,00%	
	03.30.02	PROGRAM PERIZINAN DAN PENDAFTARAN PERUSAHAAN							

No	Kode	Urusan/Bidang Urusan Pemerintahan Daerah/Program	Indikator Kinerja Program	Target Akhir Periode RPJMD (2026)		Target Capaian Kinerja Program Tahun 2023		Tingkat Capaian Kinerja Program	Keterangan
			Persentase hasil pemeriksaan bahan berbahaya dan pengajuan SKA yang diproses dan ditindaklanjuti	Persentase	100	100	0	0,00%	
		URUSAN PEMERINTAHAN BIDANG PERINDUSTRIAN							
	3.31.01	PROGRAM PENUNJANG URUSAN PEMERINTAHAN DAERAH KABUPATEN/KOTA							
			Persentase terpenuhinya penunjang urusan pemerintahan daerah	Persentase	100	100	100	100,00%	
	3.31.02	PROGRAM PERENCANAAN DAN PEMBANGUNAN INDUSTRI							
			Persentase Pertambahan jumlah industri kecil dan menengah di Kabupaten/Kota	Persentase	9,05	8,7	8,7	100,00%	
								85,71%	
								Tinggi	

24. Urusan Sekretariat Daerah

Pada Urusan Sekretariat Daerah dari 3 program yang terdapat di RPJMD terealisasi 100% dalam Perubahan RKPD Kota Batam Tahun 2023. Capaian kinerja perencanaan sebesar 100% (sangat tinggi), hal ini dapat dilihat pada tabel berikut.

Tabel 2.101 Capaian Kinerja Hasil RPKD Kota Batam Tahun 2023 Urusan Sekretariat Daerah periode Triwulan 4 (empat) Tahun 2023

No	Kode	Urusan/Bidang Urusan Pemerintahan Daerah/Program	Indikator Kinerja Program	Target Akhir Periode RPJMD (2026)		Target Capaian Kinerja Program Tahun 2023		Tingkat Capaian Kinerja Program 2023	Keterangan
				Satuan	Kinerja	Target	Realisasi		
1		BAGIAN ADMINISTRASI PEMBANGUNAN							
		SEKRETARIAT DAERAH							
	4.01.03	PROGRAM PEREKONOMIAN DAN PEMBANGUNAN							
			Persentase rekomendasi Layanan Kebijakan Administrasi Pembangunan	Persentase	100	100	100	100,00%	
2		BAGIAN TATA PEMERINTAHAN							
		SEKRETARIAT DAERAH							
	4.01.02	PROGRAM PEMERINTAHAN DAN KESEJAHTERAAN RAKYAT							
			Persentase Rekomendasi kebijakan Tata Pemerintahan yang ditindaklanjuti (Bagian Tata Pemerintahan)	Persentase	100	100	100	100,00%	
3		BAGIAN HUKUM							
		SEKRETARIAT DAERAH							

No	Kode	Urusan/Bidang Urusan Pemerintahan Daerah/Program	Indikator Kinerja Program	Target Akhir Periode RPJMD (2026)		Target Capaian Kinerja Program Tahun 2023		Tingkat Capaian Kinerja Program	Keterangan
	4.01.0 2	PROGRAM PEMERINTAHAN DAN KESEJAHTERAAN RAKYAT							
			Persentase Rekomendasi kebijakan Tata Pemerintahan yang ditindaklanjuti (Bagian Tata Pemerintahan)	Persentase	100	100	100	100,00%	
4		BAGIAN PEREKONOMIAN							
		SEKRETARIAT DAERAH							
	4.01.0 3	PROGRAM PEREKONOMIAN DAN PEMBANGUNAN							
			Persentase rekomendasi Kebijakan Layanan Perekonomian	Persentase	100	100	100	100,00%	
5		BAGIAN SUMBER DAYA ALAM							
		SEKRETARIAT DAERAH							
	4.01.0 3	PROGRAM PEREKONOMIAN DAN PEMBANGUNAN							
			Persentase rekomendasi Kebijakan Layanan Perekonomian	Persentase	100	100	100	100,00%	
6		BAGIAN KESEJAHTERAAN RAKYAT							
		SEKRETARIAT DAERAH							
	4.01.0 2	PROGRAM PEMERINTAHAN DAN KESEJAHTERAAN RAKYAT							

No	Kode	Urusan/Bidang Urusan Pemerintahan Daerah/Program	Indikator Kinerja Program	Target Akhir Periode RPJMD (2026)		Target Capaian Kinerja Program Tahun 2023		Tingkat Capaian Kinerja Program	Keterangan
			Persentase Rekomendasi kebijakan Tata Pemerintahan yang ditindaklanjuti (Bagian Tata Pemerintahan)	Persentase	100	100	100	100,00%	
7		BAGIAN PERENCANAAN DAN KEUANGAN							
		SEKRETARIAT DAERAH							
	4.01.01	PROGRAM PENUNJANG URUSAN PEMERINTAHAN DAERAH KABUPATEN/KOTA							
			Indek Kepuasan Layanan Administrasi Umum Sekretariat Daerah	Indeks	90	80	90,1	100,00%	
8		BAGIAN ORGANISASI							
		SEKRETARIAT DAERAH							
	4.01.01	PROGRAM PENUNJANG URUSAN PEMERINTAHAN DAERAH KABUPATEN/KOTA							
			Persentase Kesesuaian PMPRB dengan Indeks RB	Persentase	5	20	20	100,00%	
9		BAGIAN UMUM							
		SEKRETARIAT DAERAH							
	4.01.01	PROGRAM PENUNJANG URUSAN PEMERINTAHAN DAERAH KABUPATEN/KOTA							
			Indek Kepuasan Layanan Administrasi	Indeks	90	80	80	100,00%	

No	Kode	Urusan/Bidang Urusan Pemerintahan Daerah/Program	Indikator Kinerja Program	Target Akhir Periode RPJMD (2026)		Target Capaian Kinerja Program Tahun 2023		Tingkat Capaian Kinerja Program	Keterangan
			Umum Sekretariat Daerah						
10		BAGIAN KERJASAMA							
		SEKRETARIAT DAERAH							
	4.01.02	PROGRAM PEMERINTAHAN DAN KESEJAHTERAAN RAKYAT							
			Persentase MoU yang ditindaklanjuti	Persentase	100	100	100	100,00%	
11		BAGIAN PROTOKOL DAN KOMUNIKASI PIMPINAN							
		SEKRETARIAT DAERAH							
	4.01.01	PROGRAM PENUNJANG URUSAN PEMERINTAHAN DAERAH KABUPATEN/KOTA							
			Indek Kepuasan Layanan Administrasi Umum Sekretariat Daerah	Indeks	90	80	80	100,00%	
12		BAGIAN PENGADAAN BARANG DAN JASA							
		SEKRETARIAT DAERAH							
	4.01.03	PROGRAM PEREKONOMIAN DAN PEMBANGUNAN							
			Indeks Kepuasan Layanan Pengadaan Barang Jasa	Indeks	90	80	100	100,00%	
								100,00%	
								Sangat Tinggi	

25. Urusan Sekretariat DPRD

Pada Urusan Sekretariat DPRD dari 2 program yang terdapat di RPJMD terealisasi 100% dalam Perubahan RKPD Kota Batam Tahun 2023. Capaian kinerja perencanaan sebesar 100 % (sangat tinggi), hal ini dapat dilihat pada tabel berikut.

Tabel 2.101 Capaian Kinerja Hasil RPKD Kota Batam Tahun 2023 Urusan Sekretariat DPRD periode Triwulan 4 (empat) Tahun 2023

No	Kode	Urusan/Bidang Urusan Pemerintahan Daerah/Program	Indikator Kinerja Program	Target Akhir Periode RPJMD (2026)		Target Capaian Kinerja Program Tahun 2023		Tingkat Capaian Kinerja Program 2023	Keterangan
				Satuan	Kinerja	Target	Realisasi		
1		SEKRETARIAT DPRD							
		SEKRETARIAT DPRD							
	4.02.01	PROGRAM PENUNJANG URUSAN PEMERINTAHAN DAERAH KABUPATEN/KOTA							
			Persentase terpenuhinya penunjang urusan pemerintahan daerah	Persentase	100	100	100	100,00%	
	4.02.02	PROGRAM DUKUNGAN PELAKSANAAN TUGAS DAN FUNGSI DPRD							
			Persentase Peraturan Daerah yang dibahas sesuai rencana dan tepat waktu	Persentase	84	78	86,18	100,00%	
			Persentase rekomendasi penyerapan aspirasi yang dilaksanakan	Persentase	75	80	83,8	100,00%	
								100,00%	
								Sangat Tinggi	

26. Urusan Perencanaan dan Penelitian Pengembangan Pembangunan Daerah

Pada Urusan Perencanaan Dan Penelitian Pengembangan Pembangunan Daerah dari 5 program yang terdapat di RPJMD terealisasi 100% dalam Perubahan RKPD Kota Batam Tahun 2023. Capaian kinerja perencanaan sebesar 100% (sangat tinggi) hal ini dapat dilihat pada tabel berikut.

Tabel 2.103 Capaian Kinerja Hasil RPKD Kota Batam Tahun 2023 Urusan Perencanaan Dan Penelitian Pengembangan Pembangunan Daerah periode Triwulan 4 (empat) Tahun 2023

No	Kode	Urusan/Bidang Urusan Pemerintahan Daerah/Program	Indikator Kinerja Program	Target Akhir Periode RPJMD (2026)		Target Capaian Kinerja Program Tahun 2023		Tingkat Capaian Kinerja Program 2023	Keterangan
				Satuan	Kinerja	Target	Realisasi		
1		BADAN PERENCANAAN DAN PENELITIAN PENGEMBANGAN PEMBANGUNAN DAERAH							
		PENELITIAN DAN PENGEMBANGAN							
	5.05.02	PROGRAM PENELITIAN DAN PENGEMBANGAN DAERAH							
			Persentase hasil kelitbangan yang ditindaklanjuti sebagai policy brief	Persentase	50	50	50	100,00%	
		PERENCANAAN							
	5.01.01	PROGRAM PENUNJANG URUSAN PEMERINTAHAN DAERAH KABUPATEN/KOTA							
			Persentase terpenuhinya penunjang urusan pemerintahan daerah	Persentase	100	100	100	100,00%	
	5.01.02	PROGRAM PERENCANAAN, PENGENDALIAN DAN EVALUASI PEMBANGUNAN DAERAH							

No	Kode	Urusan/Bidang Urusan Pemerintahan Daerah/Program	Indikator Kinerja Program	Target Akhir Periode RPJMD (2026)		Target Capaian Kinerja Program Tahun 2023		Tingkat Capaian Kinerja Program	Keterangan
				Persentase					
			Persentase Keselarasan Dokumen Perencanaan Perangkat Daerah	Persentase	95	95	96,87	100,00%	
	5.01.03	PROGRAM KOORDINASI DAN SINKRONISASI PERENCANAAN PEMBANGUNAN DAERAH							
			Persentase Perangkat Daerah Bidang Pemerintahan dan Pembangunan Manusia yang menyelesaikan Dokumen Perencanaan sesuai ketentuan dan tepat waktu	Persentase	100	100	100	100,00%	
			Persentase Perangkat Daerah Bidang Ekonomi dan Sumber Daya Alam yang menyelesaikan Dokumen Perencanaan sesuai ketentuan dan tepat waktu	Persentase	100	100	100	100,00%	
			Persentase Perangkat Daerah Bidang Infrastruktur dan Pengembangan Wilayah yang menyelesaikan Dokumen Perencanaan sesuai ketentuan dan tepat waktu	Persentase	100	100	100	100,00%	
								100,00%	
								Sangat Tinggi	

27. Urusan Pengelolaan Keuangan dan Aset Daerah

Pada Urusan Pengelolaan Keuangan dan Aset Daerah dari 3 program yang terdapat di RPJMD terealisasi 100% dalam Perubahan RKPD Kota Batam Tahun 2023. Capaian kinerja perencanaan sebesar 100% (sangat tinggi), hal ini dapat dilihat pada tabel berikut.

Tabel 2.104 Capaian Kinerja Hasil RPKD Kota Batam Tahun 2023 Urusan Pengelolaan Keuangan dan Aset Daerah periode Triwulan 4 (empat) Tahun 2023

No	Kode	Urusan/Bidang Urusan Pemerintahan Daerah/Program	Indikator Kinerja Program	Target Akhir Periode RPJMD (2026)		Target Capaian Kinerja Program Tahun 2023		Tingkat Capaian Kinerja Program 2023	Keterangan
				Satuan	Kinerja	Target	Realisasi		
1		BADAN PENGELOLAAN KEUANGAN DAN ASET DAERAH							
		KEUANGAN							
	5.02.0 1	PROGRAM PENUNJANG URUSAN PEMERINTAHAN DAERAH KABUPATEN/KOTA							
			Persentase terpenuhinya penunjang urusan pemerintahan daerah	Persentase	100	100	100	100,00%	
	5.02.0 2	PROGRAM PENGELOLAAN KEUANGAN DAERAH							
			Ketepatan waktu dalam penyampaian KUA dan PPAS serta RAPBD sesuai dengan aturan yang berlaku	Persentase	100	100	100	100,00%	
	5.02.0 3	PROGRAM PENGELOLAAN BARANG MILIK DAERAH							
			Persentase hasil temuan pemeriksaan aset yang ditindaklanjuti	Persentase	100	100	100	100,00%	

No	Kode	Urusan/Bidang Urusan Pemerintahan Daerah/Program	Indikator Kinerja Program	Target Akhir Periode RPJMD (2026)		Target Capaian Kinerja Program Tahun 2023		Tingkat Capaian Kinerja Program	Keterangan
								100,00%	
								Sangat Tinggi	

28. Urusan Pendapatan Daerah

Pada Urusan Pendapatan Daerah dari 3 program yang terdapat di RPJMD terealisasi 100% dalam Perubahan RKPD Kota Batam Tahun 2023. Capaian kinerja perencanaan sebesar 98,82% (sangat tinggi), hal ini dapat dilihat pada tabel berikut.

Tabel 2.105 Capaian Kinerja Hasil RPKD Kota Batam Tahun 2023 Urusan Pendapatan Daerah periode Triwulan 4 (empat) Tahun 2023

No	Kode	Urusan/Bidang Urusan Pemerintahan Daerah/Program	Indikator Kinerja Program	Target Akhir Periode RPJMD (2026)		Target Capaian Kinerja Program Tahun 2023		Tingkat Capaian Kinerja Program 2023	Keterangan
				Satuan	Kinerja	Target	Realisasi		
1		BADAN PENDAPATAN DAERAH							
		KEUANGAN							
	5.02.01	PROGRAM PENUNJANG URUSAN PEMERINTAHAN DAERAH KABUPATEN/KOTA							
			Persentase terpenuhinya penunjang urusan pemerintahan daerah	Persentase	100	100	100	100,00%	
	5.02.04	PROGRAM PENGELOLAAN PENDAPATAN DAERAH							

No	Kode	Urusan/Bidang Urusan Pemerintahan Daerah/Program	Indikator Kinerja Program	Target Akhir Periode RPJMD (2026)		Target Capaian Kinerja Program Tahun 2023		Tingkat Capaian Kinerja Program 2023	Keterangan
				Rupiah					
			Realisasi Pajak Daerah	Rupiah	8.037.814.797.151	1.351.604.000.000	1.319.706.145.600	97,64%	
								98,82%	
								Sangat Tinggi	

29. Urusan Kepegawaian dan Pengembangan Sumber Daya Manusia

Pada Urusan Kepegawaian dan Pengembangan Sumber Daya Manusia dari 3 program yang terdapat di RPJMD terealisasi 100% dalam perubahan RKPD Kota Batam Tahun 2023. Capaian kinerja perencanaan sebesar 100% (sangat tinggi), hal ini dapat dilihat pada tabel

Tabel 2.106 Capaian Kinerja Hasil RPKD Kota Batam Tahun 2023 Urusan Kepegawaian dan Pengembangan Sumber Daya Manusia periode Triwulan 4 (empat) Tahun 2023

No	Kode	Urusan/Bidang Urusan Pemerintahan Daerah/Program	Indikator Kinerja Program	Target Akhir Periode RPJMD (2026)		Target Capaian Kinerja Program Tahun 2023		Tingkat Capaian Kinerja Program 2023	Keterangan
				Satuan	Kinerja	Target	Realisasi		
1		BADAN KEPEGAWAIAN DAN PENGEMBANGAN SUMBER DAYA MANUSIA							
		KEPEGAWAIAN							
	5.03.01	PROGRAM PENUNJANG URUSAN PEMERINTAHAN DAERAH KABUPATEN/KOTA							
			Persentase terpenuhinya penunjang urusan pemerintahan daerah	Persentase	100	100	100	100,00%	
	5.03.02	PROGRAM KEPEGAWAIAN DAERAH							

No	Kode	Urusan/Bidang Urusan Pemerintahan Daerah/Program	Indikator Kinerja Program	Target Akhir Periode RPJMD (2026)		Target Capaian Kinerja Program Tahun 2023		Tingkat Capaian Kinerja Program	Keterangan
				Persentase					
			Persentase Pemutakhiran Data ASN Dan Data Penempatan ASN	Persentase	93,15	91,35	91,35	100,00%	
			Persentase Kasus Disiplin ASN Yang Ditindaklanjuti	Persentase	100	100	100	100,00%	
	5.03.02.2.04	Penilaian dan Evaluasi Kinerja Aparatur							
	5.04.02	PROGRAM PENGEMBANGAN SUMBER DAYA MANUSIA							
			Persentase Pegawai Yang Memiliki Sertifikasi Sesuai Dengan Jabatan Dan Kompetensinya	Persentase	76,45	65,59	65,59	100,00%	
								100,00%	
								Sangat Tinggi	

30. Urusan Inspektorat

Pada Urusan Inspektorat dari 3 program yang terdapat di RPJMD terealisasi 100% dalam Perubahan RKPD Kota Batam Tahun 2023. Capaian kinerja perencanaan sebesar 100% (sangat tinggi), hal ini dapat dilihat pada tabel berikut.

Tabel 2.107 Capaian Kinerja Hasil RPKD Kota Batam Tahun 2023 Urusan Inspektorat periode Triwulan 4 (empat) Tahun 2023

No	Kode	Urusan/Bidang Urusan Pemerintahan Daerah/Program	Indikator Kinerja Program	Target Akhir Periode RPJMD (2026)		Target Capaian Kinerja Program Tahun 2023		Tingkat Capaian Kinerja Program 2023	Keterangan
				Satuan	Kinerja	Target	Realisasi		
1		INSPEKTORAT							

No	Kode	Urusan/Bidang Urusan Pemerintahan Daerah/Program	Indikator Kinerja Program	Target Akhir Periode RPJMD (2026)		Target Capaian Kinerja Program Tahun 2023		Tingkat Capaian Kinerja Progra	Keterangan
		INSPEKTORAT DAERAH							
	6.01.01	PROGRAM PENUNJANG URUSAN PEMERINTAHAN DAERAH KABUPATEN/KOTA							
			Persentase terpenuhinya penunjang urusan pemerintahan daerah	Persentase	100	100	100	100,00 %	
	6.01.02	PROGRAM PENYELENGGARAAN PENGAWASAN							
			Persentase Rekomendasi temuan pemeriksaan internal dan eksternal yang selesai ditindaklanjuti	Persentase	93	88	91,78	100,00 %	
	6.01.03	PROGRAM PERUMUSAN KEBIJAKAN, PENDAMPINGAN DAN ASISTENSI							
			Persentase SKPD yang mengimplementasikan SPIP, Reformasi Birokrasi dan Penegakan Integritas	Persentase	100	100	100	100,00 %	
								100,00 %	
								Sangat Tinggi	

31. Urusan Kewilayahan

Kecamatan Bengkong

Pada Urusan Kecamatan Bengkong dari 5 program yang terdapat di RPJMD terealisasi 100% dalam Perubahan RKPD Kota Batam Tahun 2023. Capaian kinerja perencanaan sebesar 100% (sangat tinggi) hal ini dapat dilihat pada tabel berikut.

Tabel 2.108 Capaian Kinerja Hasil RPKD Kota Batam Tahun 2023 Urusan Kecamatan Bengkong periode Triwulan 4 (empat) Tahun 2023

No	Kode	Urusan/Bidang Urusan Pemerintahan Daerah/Program	Indikator Kinerja Program	Target Akhir Periode RPJMD (2026)		Target Capaian Kinerja Program Tahun 2023		Tingkat Capaian Kinerja Program Tahun 2023	Keterangan
				Satuan	Kinerja	Target	Realisasi		
1		KELURAHAN BENGKONG LAUT							
		KECAMATAN							
	7.01.01	PROGRAM PENUNJANG URUSAN PEMERINTAHAN DAERAH KABUPATEN/KOTA							
			Persentase terpenuhinya penunjang urusan pemerintahan daerah	Persentase	100	100	100	100,00%	
	7.01.03	PROGRAM PEMBERDAYAAN MASYARAKAT DESA DAN KELURAHAN							
			Persentase sarpras kelurahan yang dibangun sesuai kebutuhan	Persentase	100	10	10	100,00%	
2		KELURAHAN BENGKONG INDAH							
		KECAMATAN							
	7.01.01	PROGRAM PENUNJANG URUSAN PEMERINTAHAN DAERAH KABUPATEN/KOTA							
			Persentase terpenuhinya penunjang urusan pemerintahan daerah	Persentase	100	100	100	100,00%	
	7.01.03	PROGRAM PEMBERDAYAAN MASYARAKAT DESA							

No	Kode	Urusan/Bidang Urusan Pemerintahan Daerah/Program	Indikator Kinerja Program	Target Akhir Periode RPJMD (2026)		Target Capaian Kinerja Program Tahun 2023		Tingkat Capaian Kinerja Program Tahun 2023	Keterangan
		DAN KELURAHAN							
			Persentase sarpras kelurahan yang dibangun sesuai kebutuhan	Persentase	100	10	10	100,00%	
3		KELURAHAN SADAI							
		KECAMATAN							
	7.01.01	PROGRAM PENUNJANG URUSAN PEMERINTAHAN DAERAH KABUPATEN/KOTA							
			Persentase terpenuhinya penunjang urusan pemerintahan daerah	Persentase	100	100	100	100,00%	
	7.01.03	PROGRAM PEMBERDAYAAN MASYARAKAT DESA DAN KELURAHAN							
			Persentase sarpras kelurahan yang dibangun sesuai kebutuhan	Persentase	100	10	10	100,00%	
4		KELURAHAN TANJUNG BUNTUNG							
		KECAMATAN							
	7.01.01	PROGRAM PENUNJANG URUSAN PEMERINTAHAN DAERAH KABUPATEN/KOTA							
			Persentase terpenuhinya penunjang urusan pemerintahan daerah	Persentase	100	100	100	100,00%	

No	Kode	Urusan/Bidang Urusan Pemerintahan Daerah/Program	Indikator Kinerja Program	Target Akhir Periode RPJMD (2026)		Target Capaian Kinerja Program Tahun 2023		Tingkat Capaian Kinerja Program Tahun 2023	Keterangan
	7.01.03	PROGRAM PEMBERDAYAAN MASYARAKAT DESA DAN KELURAHAN							
			Persentase sarpras kelurahan yang dibangun sesuai kebutuhan	Persentase	100	10	10	100,00%	
5		KECAMATAN BENGKONG							
		KECAMATAN							
	7.01.01	PROGRAM PENUNJANG URUSAN PEMERINTAHAN DAERAH KABUPATEN/KOTA							
			Persentase terpenuhinya penunjang urusan pemerintahan daerah	Persentase	100	100	100	100,00%	
	7.01.02	PROGRAM PENYELENGGARAAN PEMERINTAHAN DAN PELAYANAN PUBLIK							
			usulan yang ditindaklanjuti ke forum OPD	Persentase	100	100	100	100,00%	
	7.01.05	PROGRAM PENYELENGGARAAN URUSAN PEMERINTAHAN UMUM							
			Persentase kegiatan urusan pemerintahan umum yang difasilitasi sesuai kebutuhan	Persentase	100	100	100	100,00%	
		URUSAN PEMERINTAHAN BIDANG LINGKUNGAN HIDUP							

No	Kode	Urusan/Bidang Urusan Pemerintahan Daerah/Program	Indikator Kinerja Program	Target Akhir Periode RPJMD (2026)		Target Capaian Kinerja Program Tahun 2023		Tingkat Capaian Kinerja Program Tahun 2023	Keterangan
	2.11.11	PROGRAM PENGELOLAAN PERSAMPAHAN							
			Persentase pengangkutan sampah yang tidak tuntas	Persentase	5	13	13	100,00%	
								100,00%	
								Sangat Tinggi	

Kecamatan Nongsa

Pada Urusan Kecamatan Nongsa dari 5 program yang terdapat di RPJMD terealisasi 100% dalam Perubahan RKPD Kota Batam Tahun 2023. Capaian kinerja perencanaan sebesar 93,09% (sangat tinggi) hal ini dapat dilihat pada tabel berikut.

Tabel 2.109 Capaian Kinerja Hasil RPKD Kota Batam Tahun 2023 Urusan Kecamatan Nongsa periode Triwulan 4 (empat) Tahun 2023

No	Kode	Urusan/Bidang Urusan Pemerintahan Daerah/Program	Indikator Kinerja Program	Target Akhir Periode RPJMD (2026)		Target Capaian Kinerja Program Tahun 2023		Tingkat Capaian Kinerja Program Tahun 2023	Keterangan
				Satuan	Kinerja	Target	Realisasi		
1		KELURAHAN SAMBAU							
		KECAMATAN							
	7.01.01	PROGRAM PENUNJANG URUSAN PEMERINTAHAN DAERAH KABUPATEN/KOTA							
			Persentase terpenuhinya penunjang urusan pemerintahan daerah	Persentase	100	100	84,3	84,30%	

No	Kode	Urusan/Bidang Urusan Pemerintahan Daerah/Program	Indikator Kinerja Program	Target Akhir Periode RPJMD (2026)		Target Capaian Kinerja Program Tahun 2023		Tingkat Capaian Kinerja Program Tahun 2023	Keterangan
	7.01.03	PROGRAM PEMBERDAYAAN MASYARAKAT DESA DAN KELURAHAN							
			Persentase sarpras kelurahan yang dibangun sesuai kebutuhan	Persentase	100	10	10	100,00%	
	7.01.03.2.02	Kegiatan Pemberdayaan Kelurahan							
	7.01.01	PROGRAM PENUNJANG URUSAN PEMERINTAHAN DAERAH KABUPATEN/KOTA							
			Persentase terpenuhinya penunjang urusan pemerintahan daerah	Persentase	100	100	84,3	84,30%	
	7.01.03	PROGRAM PEMBERDAYAAN MASYARAKAT DESA DAN KELURAHAN							
			Persentase sarpras kelurahan yang dibangun sesuai kebutuhan	Persentase	100	10	10	100,00%	
	7.01.01	PROGRAM PENUNJANG URUSAN PEMERINTAHAN DAERAH KABUPATEN/KOTA							
			Persentase terpenuhinya penunjang urusan pemerintahan daerah	Persentase	100	100	84,3	84,30%	
	7.01.03	PROGRAM PEMBERDAYAAN MASYARAKAT DESA DAN							

No	Kode	Urusan/Bidang Urusan Pemerintahan Daerah/Program	Indikator Kinerja Program	Target Akhir Periode RPJMD (2026)		Target Capaian Kinerja Program Tahun 2023		Tingkat Capaian Kinerja Program Tahun 2023	Keterangan
		KELURAHAN							
			Persentase sarpras kelurahan yang dibangun sesuai kebutuhan	Persentase	100	10	10	100,00%	
	7.01.01	PROGRAM PENUNJANG URUSAN PEMERINTAHAN DAERAH KABUPATEN/KOTA							
			Persentase terpenuhinya penunjang urusan pemerintahan daerah	Persentase	100	100	84,3	84,30%	
	7.01.03	PROGRAM PEMBERDAYAAN MASYARAKAT DESA DAN KELURAHAN							
			Persentase sarpras kelurahan yang dibangun sesuai kebutuhan	Persentase	100	10	10	100,00%	
	7.01.01	PROGRAM PENUNJANG URUSAN PEMERINTAHAN DAERAH KABUPATEN/KOTA							
			Persentase terpenuhinya penunjang urusan pemerintahan daerah	Persentase	100	100	84,3	84,30%	
	7.01.02	PROGRAM PENYELENGGARAAN PEMERINTAHAN DAN PELAYANAN PUBLIK							
			usulan yang ditindaklanjuti ke forum OPD	Persentase	100	100	98,36	98,36%	

No	Kode	Urusan/Bidang Urusan Pemerintahan Daerah/Program	Indikator Kinerja Program	Target Akhir Periode RPJMD (2026)		Target Capaian Kinerja Program Tahun 2023		Tingkat Capaian Kinerja Program Tahun 2023	Keterangan
	7.01.05	PROGRAM PENYELENGGARAAN URUSAN PEMERINTAHAN UMUM							
			Persentase kegiatan urusan pemerintahan umum yang difasilitasi sesuai kebutuhan	Persentase	100	100	97,21	97,21%	
		URUSAN PEMERINTAHAN BIDANG LINGKUNGAN HIDUP							
	2.11.11	PROGRAM PENGELOLAAN PERSAMPAHAN							
			Persentase pengangkutan sampah yang tidak tuntas	Persentase	5	13	13	100,00%	
								93,09%	
								Sangat Tinggi	

Kecamatan Batu Aji

Pada Urusan Kecamatan Batu Aji dari 5 program yang terdapat di RPJMD terealisasi 100% dalam RKPD Kota Batam Tahun 2023. Capaian kinerja perencanaan sebesar 95,87% (sangat tinggi), hal ini dapat dilihat pada tabel berikut.

Tabel 2.110 Capaian Kinerja Hasil RPKD Kota Batam Tahun 2023 Urusan Kecamatan Batu Aji periode Triwulan 4 (empat) Tahun 2023

No	Kode	Urusan/Bidang Urusan Pemerintahan Daerah/Program	Indikator Kinerja Program	Target Akhir Periode RPJMD (2026)		Target Capaian Kinerja Program Tahun 2023		Tingkat Capaian Kinerja Program Tahun 2023	Keterangan
				Satuan	Kinerja	Target	Realisasi		
1		KELURAHAN TANJUNG UNCANG							
		KECAMATAN							
	7.01.01	PROGRAM PENUNJANG URUSAN PEMERINTAHAN DAERAH KABUPATEN/KOTA							
			Persentase terpenuhinya penunjang urusan pemerintahan daerah	Persentase	100	100	97,31	97,31%	
	7.01.03	PROGRAM PEMBERDAYAAN MASYARAKAT DESA DAN KELURAHAN							
			Persentase Warga yang berdaya	Persentase	100	100	91,37	91,37%	
	7.01.01	PROGRAM PENUNJANG URUSAN PEMERINTAHAN DAERAH KABUPATEN/KOTA							
			Persentase terpenuhinya penunjang urusan pemerintahan daerah	Persentase	100	100	97,31	97,31%	
	7.01.03	PROGRAM PEMBERDAYAAN MASYARAKAT DESA DAN KELURAHAN							
			Persentase Warga yang berdaya	Persentase	100	100	91,37	91,37%	
3		KELURAHAN KIBING							
		KECAMATAN							

No	Kode	Urusan/Bidang Urusan Pemerintahan Daerah/Program	Indikator Kinerja Program	Target Akhir Periode RPJMD (2026)		Target Capaian Kinerja Program Tahun 2023		Tingkat Capaian Kinerja Program Tahun 2023	Keterangan
	7.01.01	PROGRAM PENUNJANG URUSAN PEMERINTAHAN DAERAH KABUPATEN/KOTA							
			Persentase terpenuhinya penunjang urusan pemerintahan daerah	Persentase	100	100	97,31	97,31%	
	7.01.03	PROGRAM PEMBERDAYAAN MASYARAKAT DESA DAN KELURAHAN							
			Persentase Warga yang berdaya	Persentase	100	100	91,37	91,37%	
4		KELURAHAN BUKIT TEMPAYAN							
		KECAMATAN							
	7.01.01	PROGRAM PENUNJANG URUSAN PEMERINTAHAN DAERAH KABUPATEN/KOTA							
			Persentase terpenuhinya penunjang urusan pemerintahan daerah	Persentase	100	100	97,31	97,31%	
	7.01.03	PROGRAM PEMBERDAYAAN MASYARAKAT DESA DAN KELURAHAN							
			Persentase Warga yang berdaya	Persentase	100	100	91,37	91,37%	
5		KECAMATAN BATU AJI							
		KECAMATAN							
	7.01.01	PROGRAM PENUNJANG URUSAN PEMERINTAHAN DAERAH KABUPATEN/KOTA							

No	Kode	Urusan/Bidang Urusan Pemerintahan Daerah/Program	Indikator Kinerja Program	Target Akhir Periode RPJMD (2026)		Target Capaian Kinerja Program Tahun 2023		Tingkat Capaian Kinerja Program Tahun 2023	Keterangan
				Persentase					
			Persentase terpenuhinya penunjang urusan pemerintahan daerah	Persentase	100	100	97,31	97,31%	
	7.01.02	PROGRAM PENYELENGGARAAN PEMERINTAHAN DAN PELAYANAN PUBLIK							
			RT/RW/LPM aktif	Persentase	100	100	99,31	99,31%	
	7.01.05	PROGRAM PENYELENGGARAAN URUSAN PEMERINTAHAN UMUM							
			Persentase kegiatan urusan pemerintahan umum yang difasilitasi sesuai kebutuhan	Persentase	100	100	99,04	99,04%	
		URUSAN PEMERINTAHAN BIDANG LINGKUNGAN HIDUP							
	2.11.11	PROGRAM PENGELOLAAN PERSAMPAHAN							
			Persentase pengangkutan sampah yang tidak tuntas	Persentase	5	13	13	100,00%	
								95,87%	
								Sangat Tinggi	

Kecamatan Galang

Pada Kecamatan Galang dari 4 program yang terdapat di RPJMD terealisasi 100% dalam Perubahan RKPd Kota Batam Tahun 2023. Capaian kinerja perencanaan sebesar 100% (sangat tinggi) hal ini dapat dilihat pada tabel berikut.

Tabel 2.111 Capaian Kinerja Hasil RPKD Kota Batam Tahun 2023 Kecamatan Galang periode Triwulan 4 (empat) Tahun 2023

No	Kode	Urusan/Bidang Urusan Pemerintahan Daerah/Program	Indikator Kinerja Program	Target Akhir Periode RPJMD (2026)		Target Capaian Kinerja Program Tahun 2023		Tingkat Capaian Kinerja Program Tahun 2023	Keterangan
				Satuan	Kinerja	Target	Realisasi		
1		KELURAHAN REMPANG CATE							
		KECAMATAN							
	7.01.01	PROGRAM PENUNJANG URUSAN PEMERINTAHAN DAERAH KABUPATEN/KOTA							
			Persentase terpenuhinya penunjang urusan pemerintahan daerah	Persentase	100	100	100	100,00%	
	7.01.03	PROGRAM PEMBERDAYAAN MASYARAKAT DESA DAN KELURAHAN							
			Persentase sarpras kelurahan yang dibangun sesuai kebutuhan	Persentase	100	10	10	100,00%	
2		KELURAHAN SIJANTUNG							
		KECAMATAN							
	7.01.01	PROGRAM PENUNJANG URUSAN PEMERINTAHAN DAERAH KABUPATEN/KOTA							
			Persentase terpenuhinya penunjang urusan pemerintahan daerah	Persentase	100	100	100	100,00%	
	7.01.03	PROGRAM PEMBERDAYAAN MASYARAKAT DESA DAN							

No	Kode	Urusan/Bidang Urusan Pemerintahan Daerah/Program	Indikator Kinerja Program	Target Akhir Periode RPJMD (2026)		Target Capaian Kinerja Program Tahun 2023		Tingkat Capaian Kinerja Program Tahun 2023	Keterangan
		KELURAHAN							
			Persentase sarpras kelurahan yang dibangun sesuai kebutuhan	Persentase	100	10	10	100,00%	
3		KELURAHAN SUBANG MAS							
		KECAMATAN							
	7.01.01	PROGRAM PENUNJANG URUSAN PEMERINTAHAN DAERAH KABUPATEN/KOTA							
			Persentase terpenuhinya penunjang urusan pemerintahan daerah	Persentase	100	100	100	100,00%	
	7.01.03	PROGRAM PEMBERDAYAAN MASYARAKAT DESA DAN KELURAHAN							
			Persentase sarpras kelurahan yang dibangun sesuai kebutuhan	Persentase	100	10	10	100,00%	
4		KELURAHAN AIR RAJA							
		KECAMATAN							
	7.01.01	PROGRAM PENUNJANG URUSAN PEMERINTAHAN DAERAH KABUPATEN/KOTA							
			Persentase terpenuhinya penunjang urusan pemerintahan daerah	Persentase	100	100	100	100,00%	

No	Kode	Urusan/Bidang Urusan Pemerintahan Daerah/Program	Indikator Kinerja Program	Target Akhir Periode RPJMD (2026)		Target Capaian Kinerja Program Tahun 2023		Tingkat Capaian Kinerja Program Tahun 2023	Keterangan
	7.01.01.2.08	Penyediaan Jasa Penunjang Urusan Pemerintahan Daerah							
	7.01.03	PROGRAM PEMBERDAYAAN MASYARAKAT DESA DAN KELURAHAN							
			Persentase sarpras kelurahan yang dibangun sesuai kebutuhan	Persentase	100	10	10	100,00%	
5		KELURAHAN SEMBULANG							
		KECAMATAN							
	7.01.01	PROGRAM PENUNJANG URUSAN PEMERINTAHAN DAERAH KABUPATEN/KOTA							
			Persentase terpenuhinya penunjang urusan pemerintahan daerah	Persentase	100	100	100	100,00%	
	7.01.03	PROGRAM PEMBERDAYAAN MASYARAKAT DESA DAN KELURAHAN							
			Persentase sarpras kelurahan yang dibangun sesuai kebutuhan	Persentase	100	10	10	100,00%	
6		KELURAHAN KARAS							
		KECAMATAN							
	7.01.01	PROGRAM PENUNJANG URUSAN PEMERINTAHAN DAERAH							

No	Kode	Urusan/Bidang Urusan Pemerintahan Daerah/Program	Indikator Kinerja Program	Target Akhir Periode RPJMD (2026)		Target Capaian Kinerja Program Tahun 2023		Tingkat Capaian Kinerja Program Tahun 2023	Keterangan
		KABUPATEN/KOTA							
			Persentase terpenuhinya penunjang urusan pemerintahan daerah	Persentase	100	100	100	100,00%	
	7.01.03	PROGRAM PEMBERDAYAAN MASYARAKAT DESA DAN KELURAHAN							
			Persentase sarpras kelurahan yang dibangun sesuai kebutuhan	Persentase	100	10	10	100,00%	
7		KELURAHAN PULAU ABANG							
		KECAMATAN							
	7.01.01	PROGRAM PENUNJANG URUSAN PEMERINTAHAN DAERAH KABUPATEN/KOTA							
			Persentase terpenuhinya penunjang urusan pemerintahan daerah	Persentase	100	100	100	100,00%	
	7.01.03	PROGRAM PEMBERDAYAAN MASYARAKAT DESA DAN KELURAHAN							
			Persentase sarpras kelurahan yang dibangun sesuai kebutuhan	Persentase	100	10	10	100,00%	
8		KELURAHAN GALANG BARU							

No	Kode	Urusan/Bidang Urusan Pemerintahan Daerah/Program	Indikator Kinerja Program	Target Akhir Periode RPJMD (2026)		Target Capaian Kinerja Program Tahun 2023		Tingkat Capaian Kinerja Program Tahun 2023	Keterangan
		KECAMATAN							
	7.01.01	PROGRAM PENUNJANG URUSAN PEMERINTAHAN DAERAH KABUPATEN/KOTA							
			Persentase terpenuhinya penunjang urusan pemerintahan daerah	Persentase	100	100	100	100,00%	
	7.01.03	PROGRAM PEMBERDAYAAN MASYARAKAT DESA DAN KELURAHAN							
			Persentase sarpras kelurahan yang dibangun sesuai kebutuhan	Persentase	100	10	10	100,00%	
9		KECAMATAN GALANG							
		KECAMATAN							
	7.01.01	PROGRAM PENUNJANG URUSAN PEMERINTAHAN DAERAH KABUPATEN/KOTA							
				Persentase	100	100	100	100,00%	
	7.01.02	PROGRAM PENYELENGGARAAN PEMERINTAHAN DAN PELAYANAN PUBLIK							
			usulan yang ditindaklanjuti ke forum OPD	Persentase	100	100	100	100,00%	
	7.01.05	PROGRAM PENYELENGGARAAN URUSAN PEMERINTAHAN UMUM							

No	Kode	Urusan/Bidang Urusan Pemerintahan Daerah/Program	Indikator Kinerja Program	Target Akhir Periode RPJMD (2026)		Target Capaian Kinerja Program Tahun 2023		Tingkat Capaian Kinerja Program Tahun 2023	Keterangan
				Persentase	100	100	100		
			Persentase kegiatan urusan pemerintahan umum yang difasilitasi sesuai kebutuhan	Persentase	100	100	100	100,00%	
								100,00%	
								Sangat Tinggi	

Kecamatan Sekupang

Pada Urusan Kecamatan Sekupang dari 5 program yang terdapat di RPJMD terealisasi 100% dalam RKPD Kota Batam Tahun 2023. Capaian kinerja perencanaan sebesar 100% (sangat tinggi) hal ini dapat dilihat pada tabel berikut.

Tabel 2.112 Capaian Kinerja Hasil RPKD Kota Batam Tahun 2023 Kecamatan Sekupang periode Triwulan 4 (empat) Tahun 2023

No	Kode	Urusan/Bidang Urusan Pemerintahan Daerah/Program	Indikator Kinerja Program	Target Akhir Periode RPJMD (2026)		Target Capaian Kinerja Program Tahun 2023		Tingkat Capaian Kinerja Program Tahun 2023	Keterangan
				Satuan	Kinerja	Target	Realisasi		
1		KELURAHAN TANJUNG PINGGIR							
		KECAMATAN							
	7.01.01	PROGRAM PENUNJANG URUSAN PEMERINTAHAN DAERAH KABUPATEN/KOTA							
			Persentase terpenuhinya penunjang urusan pemerintahan daerah	Persentase	100	100	100	100,00%	
	7.01.03	PROGRAM PEMBERDAYAAN MASYARAKAT DESA DAN KELURAHAN							

No	Kode	Urusan/Bidang Urusan Pemerintahan Daerah/Program	Indikator Kinerja Program	Target Akhir Periode RPJMD (2026)		Target Capaian Kinerja Program Tahun 2023		Tingkat Capaian Kinerja Program Tahun 2023	Keterangan
				Persentase					
			Persentase sarpras kelurahan yang dibangun sesuai kebutuhan	Persentase	100	10	10	100,00%	
2		KELURAHAN TANJUNG RIAU							
		KECAMATAN							
	7.01.01	PROGRAM PENUNJANG URUSAN PEMERINTAHAN DAERAH KABUPATEN/KOTA							
			Persentase terpenuhinya penunjang urusan pemerintahan daerah	Persentase	100	100	100	100,00%	
	7.01.03	PROGRAM PEMBERDAYAAN MASYARAKAT DESA DAN KELURAHAN							
			Persentase sarpras kelurahan yang dibangun sesuai kebutuhan	Persentase	100	10	10	100,00%	
3		KELURAHAN TIBAN BARU							
		KECAMATAN							
	7.01.01	PROGRAM PENUNJANG URUSAN PEMERINTAHAN DAERAH KABUPATEN/KOTA							
			Persentase terpenuhinya penunjang urusan pemerintahan daerah	Persentase	100	100	100	100,00%	
	7.01.03	PROGRAM PEMBERDAYAAN MASYARAKAT DESA							

No	Kode	Urusan/Bidang Urusan Pemerintahan Daerah/Program	Indikator Kinerja Program	Target Akhir Periode RPJMD (2026)		Target Capaian Kinerja Program Tahun 2023		Tingkat Capaian Kinerja Program Tahun 2023	Keterangan
		DAN KELURAHAN							
			Persentase sarpras kelurahan yang dibangun sesuai kebutuhan	Persentase	100	10	10	100,00%	
4		KELURAHAN TIBAN LAMA							
		KECAMATAN							
	7.01.01	PROGRAM PENUNJANG URUSAN PEMERINTAHAN DAERAH KABUPATEN/KOTA							
			Persentase terpenuhinya penunjang urusan pemerintahan daerah	Persentase	100	100	100	100,00%	
	7.01.03	PROGRAM PEMBERDAYAAN MASYARAKAT DESA DAN KELURAHAN							
			Persentase sarpras kelurahan yang dibangun sesuai kebutuhan	Persentase	100	10	10	100,00%	
5		KELURAHAN PATAM LESTARI							
		KECAMATAN							
	7.01.01	PROGRAM PENUNJANG URUSAN PEMERINTAHAN DAERAH KABUPATEN/KOTA							
			Persentase terpenuhinya penunjang urusan pemerintahan daerah	Persentase	100	100	100	100,00%	

No	Kode	Urusan/Bidang Urusan Pemerintahan Daerah/Program	Indikator Kinerja Program	Target Akhir Periode RPJMD (2026)		Target Capaian Kinerja Program Tahun 2023		Tingkat Capaian Kinerja Program Tahun 2023	Keterangan
	7.01.03	PROGRAM PEMBERDAYAAN MASYARAKAT DESA DAN KELURAHAN							
			Persentase sarpras kelurahan yang dibangun sesuai kebutuhan	Persentase	100	10	10	100,00%	
6		KELURAHAN SEI HARAPAN							
		KECAMATAN							
	7.01.01	PROGRAM PENUNJANG URUSAN PEMERINTAHAN DAERAH KABUPATEN/KOTA							
			Persentase terpenuhinya penunjang urusan pemerintahan daerah	Persentase	100	100	100	100,00%	
	7.01.03	PROGRAM PEMBERDAYAAN MASYARAKAT DESA DAN KELURAHAN							
			Persentase sarpras kelurahan yang dibangun sesuai kebutuhan	Persentase	100	10	10	100,00%	
7		KELURAHAN TIBAN INDAH							
		KECAMATAN							
	7.01.01	PROGRAM PENUNJANG URUSAN PEMERINTAHAN DAERAH KABUPATEN/KOTA							
			Persentase terpenuhinya penunjang urusan pemerintahan	Persentase	100	100	100	100,00%	

No	Kode	Urusan/Bidang Urusan Pemerintahan Daerah/Program	Indikator Kinerja Program	Target Akhir Periode RPJMD (2026)		Target Capaian Kinerja Program Tahun 2023		Tingkat Capaian Kinerja Program Tahun 2023	Keterangan
			n daerah						
	7.01.03	PROGRAM PEMBERDAYAAN MASYARAKAT DESA DAN KELURAHAN							
			Persentase sarpras kelurahan yang dibangun sesuai kebutuhan	Persentase	100	10	10	100,00%	
8		KECAMATAN SEKUPANG							
		KECAMATAN							
	7.01.01	PROGRAM PENUNJANG URUSAN PEMERINTAHAN DAERAH KABUPATEN/KOTA							
			Persentase terpenuhinya penunjang urusan pemerintahan daerah	Persentase	100	100	100	100,00%	
	7.01.02	PROGRAM PENYELENGGARAAN PEMERINTAHAN DAN PELAYANAN PUBLIK							
			usulan yang ditindaklanjuti ke forum OPD	Persentase	100	100	100	100,00%	
		URUSAN PEMERINTAHAN BIDANG LINGKUNGAN HIDUP							
	2.11.11	PROGRAM PENGELOLAAN PERSAMPAHAN							
			Persentase pengangkutan sampah yang tidak tuntas	Persentase	5	13	13	100,00%	

No	Kode	Urusan/Bidang Urusan Pemerintahan Daerah/Program	Indikator Kinerja Program	Target Akhir Periode RPJMD (2026)		Target Capaian Kinerja Program Tahun 2023		Tingkat Capaian Kinerja Program Tahun 2023	Keterangan
								100,00%	
								Sangat Tinggi	

Kecamatan Sungai Beduk

Pada Urusan Kecamatan Sungai Beduk dari 5 program yang terdapat di RPJMD terealisasi 100% dalam Perubahan RKPD Kota Batam Tahun 2023. Capaian kinerja perencanaan sebesar 98,01% (sangat tinggi), hal ini dapat dilihat pada tabel berikut.

Tabel 2.113 Capaian Kinerja Hasil RPKD Kota Batam Tahun 2023 Kecamatan Sungai Beduk periode Triwulan 4 (empat) Tahun 2023

No	Kode	Urusan/Bidang Urusan Pemerintahan Daerah/Program	Indikator Kinerja Program	Target Akhir Periode RPJMD (2026)		Target Capaian Kinerja Program Tahun 2023		Tingkat Capaian Kinerja Program Tahun 2023	Keterangan
				Satuan	Kinerja	Target	Realisasi		
1		KELURAHAN MANGSANG							
		KECAMATAN							
	7.01.01	PROGRAM PENUNJANG URUSAN PEMERINTAHAN DAERAH KABUPATEN/KOTA							
			Persentase terpenuhinya penunjang urusan pemerintahan daerah	Persentase	100	100	100	100,00%	
	7.01.03	PROGRAM PEMBERDAYAAN MASYARAKAT DESA DAN KELURAHAN							
			Persentase sarpras kelurahan yang dibangun sesuai kebutuhan	Persentase	100	10	10	100,00%	

No	Kode	Urusan/Bidang Urusan Pemerintahan Daerah/Program	Indikator Kinerja Program	Target Akhir Periode RPJMD (2026)		Target Capaian Kinerja Program Tahun 2023		Tingkat Capaian Kinerja Program Tahun 2023	Keterangan
2		KELURAHAN TANJUNG PIAYU							
		KECAMATAN							
	7.01.01	PROGRAM PENUNJANG URUSAN PEMERINTAHAN DAERAH KABUPATEN/KOTA							
			Persentase terpenuhinya penunjang urusan pemerintahan daerah	Persentase	100	100	100	100,00%	
	7.01.03	PROGRAM PEMBERDAYAAN MASYARAKAT DESA DAN KELURAHAN							
			Persentase sarpras kelurahan yang dibangun sesuai kebutuhan	Persentase	100	10	10	100,00%	
3		KELURAHAN DURIANGKANG							
		KECAMATAN							
	7.01.01	PROGRAM PENUNJANG URUSAN PEMERINTAHAN DAERAH KABUPATEN/KOTA							
			Persentase terpenuhinya penunjang urusan pemerintahan daerah	Persentase	100	100	100	100,00%	
	7.01.03	PROGRAM PEMBERDAYAAN MASYARAKAT DESA DAN KELURAHAN							
			Persentase sarpras kelurahan yang dibangun sesuai	Persentase	100	10	10	100,00%	

No	Kode	Urusan/Bidang Urusan Pemerintahan Daerah/Program	Indikator Kinerja Program	Target Akhir Periode RPJMD (2026)		Target Capaian Kinerja Program Tahun 2023		Tingkat Capaian Kinerja Program Tahun 2023	Keterangan
			kebutuhan						
4		KELURAHAN MUKA KUNING							
		KECAMATAN							
	7.01.01	PROGRAM PENUNJANG URUSAN PEMERINTAHAN DAERAH KABUPATEN/KOTA							
			Persentase terpenuhinya penunjang urusan pemerintahan daerah	Persentase	100	100	100	100,00%	
	7.01.03	PROGRAM PEMBERDAYAAN MASYARAKAT DESA DAN KELURAHAN							
			Persentase sarpras kelurahan yang dibangun sesuai kebutuhan	Persentase	100	10	10	100,00%	
5		KECAMATAN SUNGAI BEDUK							
		KECAMATAN							
	7.01.01	PROGRAM PENUNJANG URUSAN PEMERINTAHAN DAERAH KABUPATEN/KOTA							
			Persentase terpenuhinya penunjang urusan pemerintahan daerah	Persentase	100	100	100	100,00%	
	7.01.02	PROGRAM PENYELENGGARAAN PEMERINTAHAN DAN PELAYANAN PUBLIK							

No	Kode	Urusan/Bidang Urusan Pemerintahan Daerah/Program	Indikator Kinerja Program	Target Akhir Periode RPJMD (2026)		Target Capaian Kinerja Program Tahun 2023		Tingkat Capaian Kinerja Program Tahun 2023	Keterangan
				Persentase					
			usulan yang ditindaklanjuti ke forum OPD	Persentase	100	100	100	100,00%	
	7.01.05	PROGRAM PENYELENGGARAAN URUSAN PEMERINTAHAN UMUM							
			Persentase kegiatan urusan pemerintahan umum yang difasilitasi sesuai kebutuhan	Persentase	100	100	76,07	76,07%	
		URUSAN PEMERINTAHAN BIDANG LINGKUNGAN HIDUP							
	2.11.11	PROGRAM PENGELOLAAN PERSAMPAHAN							
			Persentase pengangkutan sampah yang tidak tuntas	Persentase	5	13	13	100,00%	
								98,01%	
								Sangat Tinggi	

Kecamatan Batam Kota

Pada Urusan Kecamatan Batam Kota dari 5 program yang terdapat di RPJMD terealisasi 100% dalam Perubahan RKPD Kota Batam Tahun 2023. Capaian kinerja perencanaan sebesar 96,94% (sangat tinggi) hal ini dapat dilihat pada tabel berikut.

Tabel 2.114 Capaian Kinerja Hasil RPKD Kota Batam Tahun 2023 Kecamatan Batam Kota periode Triwulan 4 (empat) Tahun 2023

No	Kode	Urusan/Bidang Urusan Pemerintahan Daerah/Program	Indikator Kinerja Program	Target Akhir Periode RPJMD (2026)		Target Capaian Kinerja Program Tahun 2023		Tingkat Capaian Kinerja Program Tahun 2023	Keterangan
				Satuan	Kinerja	Target	Realisasi		
1		KELURAHAN SUKA JADI							
		KECAMATAN							
	7.01.01	PROGRAM PENUNJANG URUSAN PEMERINTAHAN DAERAH KABUPATEN/KOTA							
			Persentase terpenuhinya penunjang urusan pemerintahan daerah	Persentase	100	100	93,7	93,70%	
	7.01.03	PROGRAM PEMBERDAYAAN MASYARAKAT DESA DAN KELURAHAN							
			Persentase sarpras kelurahan yang dibangun sesuai kebutuhan	Persentase	100	10	10	100,00%	
2		KELURAHAN TAMAN BALOI							
		KECAMATAN							
	7.01.01	PROGRAM PENUNJANG URUSAN PEMERINTAHAN DAERAH KABUPATEN/KOTA							
			Persentase terpenuhinya penunjang urusan pemerintahan daerah	Persentase	100	100	93,7	93,70%	
	7.01.03	PROGRAM PEMBERDAYAAN MASYARAKAT DESA DAN							

No	Kode	Urusan/Bidang Urusan Pemerintahan Daerah/Program	Indikator Kinerja Program	Target Akhir Periode RPJMD (2026)		Target Capaian Kinerja Program Tahun 2023		Tingkat Capaian Kinerja Program Tahun 2023	Keterangan
		KELURAHAN							
			Persentase sarpras kelurahan yang dibangun sesuai kebutuhan	Persentase	100	10	10	100,00%	
3		KELURAHAN BALOI PERMAI							
		KECAMATAN							
	7.01.01	PROGRAM PENUNJANG URUSAN PEMERINTAHAN DAERAH KABUPATEN/KOTA							
			Persentase terpenuhinya penunjang urusan pemerintahan daerah	Persentase	100	100	93,7	93,70%	
	7.01.03	PROGRAM PEMBERDAYAAN MASYARAKAT DESA DAN KELURAHAN							
			Persentase sarpras kelurahan yang dibangun sesuai kebutuhan	Persentase	100	10	10	100,00%	
4		KELURAHAN TELUK TERING							
		KECAMATAN							
	7.01.01	PROGRAM PENUNJANG URUSAN PEMERINTAHAN DAERAH KABUPATEN/KOTA							
			Persentase terpenuhinya penunjang urusan pemerintahan daerah	Persentase	100	100	93,7	93,70%	

No	Kode	Urusan/Bidang Urusan Pemerintahan Daerah/Program	Indikator Kinerja Program	Target Akhir Periode RPJMD (2026)		Target Capaian Kinerja Program Tahun 2023		Tingkat Capaian Kinerja Program Tahun 2023	Keterangan
	7.01.03	PROGRAM PEMBERDAYAAN MASYARAKAT DESA DAN KELURAHAN							
			Persentase sarpras kelurahan yang dibangun sesuai kebutuhan	Persentase	100	10	10	100,00%	
5		KELURAHAN BELIAN							
		KECAMATAN							
	7.01.01	PROGRAM PENUNJANG URUSAN PEMERINTAHAN DAERAH KABUPATEN/KOTA							
			Persentase terpenuhinya penunjang urusan pemerintahan daerah	Persentase	100	100	93,7	93,70%	
	7.01.03	PROGRAM PEMBERDAYAAN MASYARAKAT DESA DAN KELURAHAN							
			Persentase sarpras kelurahan yang dibangun sesuai kebutuhan	Persentase	100	10	10	100,00%	
6		KELURAHAN SUNGAI PANAS							
		KECAMATAN							
	7.01.01	PROGRAM PENUNJANG URUSAN PEMERINTAHAN DAERAH KABUPATEN/KOTA							
			Persentase terpenuhinya penunjang	Persentase	100	100	93,7	93,70%	

No	Kode	Urusan/Bidang Urusan Pemerintahan Daerah/Program	Indikator Kinerja Program	Target Akhir Periode RPJMD (2026)		Target Capaian Kinerja Program Tahun 2023		Tingkat Capaian Kinerja Program Tahun 2023	Keterangan
			urusan pemerintahan daerah						
	7.01.03	PROGRAM PEMBERDAYAAN MASYARAKAT DESA DAN KELURAHAN							
			Persentase sarpras kelurahan yang dibangun sesuai kebutuhan	Persentase	100	10	10	100,00%	
7		KECAMATAN BATAM KOTA							
		KECAMATAN							
	7.01.01	PROGRAM PENUNJANG URUSAN PEMERINTAHAN DAERAH KABUPATEN/KOTA							
			Persentase terpenuhinya penunjang urusan pemerintahan daerah	Persentase	100	100	93,7	93,70%	
	7.01.01.2.02	Administrasi Keuangan Perangkat Daerah							
			Persentase Administrasi keuangan perangkat daerah yang terpenuhi	Persentase	100	100	100	100,00%	
	7.01.01.2.06	Administrasi Umum Perangkat Daerah							
	7.01.02	PROGRAM PENYELENGGARAAN PEMERINTAHAN DAN PELAYANAN PUBLIK							
			RT/RW/LPM aktif	Persentase	100	100	92	92,00%	
	7.01.05	PROGRAM PENYELENGGARAAN							

No	Kode	Urusan/Bidang Urusan Pemerintahan Daerah/Program	Indikator Kinerja Program	Target Akhir Periode RPJMD (2026)		Target Capaian Kinerja Program Tahun 2023		Tingkat Capaian Kinerja Program Tahun 2023	Keterangan
		N URUSAN PEMERINTAHAN UMUM							
			Persentase kegiatan urusan pemerintahan umum yang difasilitasi sesuai kebutuhan	Persentase	100	100	100	100,00%	
		URUSAN PEMERINTAHAN BIDANG LINGKUNGAN HIDUP							
	2.11.11	PROGRAM PENGELOLAAN PERSAMPAHAN							
			Persentase pengangkutan sampah yang tidak tuntas	Persentase	5	13	13	100,00%	
								96,94%	
								Sangat Tinggi	

Kecamatan Bulang

Pada Urusan Kecamatan Bulang dari 4 program yang terdapat di RPJMD terealisasi 100% dalam Perubahan RKPD Kota Batam Tahun 2023. Capaian kinerja perencanaan sebesar 98,35% (sangat tinggi), hal ini dapat dilihat pada tabel berikut.

Tabel 2.115 Capaian Kinerja Hasil RPKD Kota Batam Tahun 2023 Kecamatan Bulang periode Triwulan 4 (empat) Tahun 2023

No	Kode	Urusan/Bidang Urusan Pemerintahan Daerah/Program	Indikator Kinerja Program	Target Akhir Periode RPJMD (2026)		Target Capaian Kinerja Program Tahun 2023		Tingkat Capaian Kinerja dan Realisasi Kinerja Program 2023	Keterangan
				Satuan	Kinerja	Target	Realisasi		
1		KELURAHAN BULANG LINTANG							
		KECAMATAN							

No	Kode	Urusan/Bidang Urusan Pemerintahan Daerah/Program	Indikator Kinerja Program	Target Akhir Periode RPJMD (2026)		Target Capaian Kinerja Program Tahun 2023		Tingkat Capaian Kinerja dan	Keterangan
	7.01.0 1	PROGRAM PENUNJANG URUSAN PEMERINTAHAN DAERAH KABUPATEN/KOTA							
			Persentase terpenuhinya penunjang urusan pemerintahan daerah	Persentase	100	100	96,6	96,60%	
	7.01.0 3	PROGRAM PEMBERDAYAAN MASYARAKAT DESA DAN KELURAHAN							
			Persentase Warga yang berdaya	Persentase	100	100	99,88	99,88%	
			Persentase sarpras kelurahan yang dibangun sesuai kebutuhan	Persentase	100	10	10	100,00%	
2		KELURAHAN PULAU BULUH							
		KECAMATAN							
	7.01.0 1	PROGRAM PENUNJANG URUSAN PEMERINTAHAN DAERAH KABUPATEN/KOTA							
			Persentase terpenuhinya penunjang urusan pemerintahan daerah	Persentase	100	100	96,6	96,60%	
	7.01.0 3	PROGRAM PEMBERDAYAAN MASYARAKAT DESA DAN KELURAHAN							
			Persentase Warga yang berdaya	Persentase	100	100	99,88	99,88%	
			Persentase sarpras kelurahan yang dibangun sesuai kebutuhan	Persentase	100	10	10	100,00%	

No	Kode	Urusan/Bidang Urusan Pemerintahan Daerah/Program	Indikator Kinerja Program	Target Akhir Periode RPJMD (2026)		Target Capaian Kinerja Program Tahun 2023		Tingkat Capaian Kinerja dan	Keterangan
3		KELURAHAN BATU LEGONG							
		KECAMATAN							
	7.01.01	PROGRAM PENUNJANG URUSAN PEMERINTAHAN DAERAH KABUPATEN/KOTA							
			Persentase terpenuhinya penunjang urusan pemerintahan daerah	Persentase	100	100	96,6	96,60%	
	7.01.03	PROGRAM PEMBERDAYAAN MASYARAKAT DESA DAN KELURAHAN							
			Persentase Warga yang berdaya	Persentase	100	100	99,88	99,88%	
			Persentase sarpras kelurahan yang dibangun sesuai kebutuhan	Persentase	100	10	10	100,00%	
4		KELURAHAN SETOKOK							
		KECAMATAN							
	7.01.01	PROGRAM PENUNJANG URUSAN PEMERINTAHAN DAERAH KABUPATEN/KOTA							
			Persentase terpenuhinya penunjang urusan pemerintahan daerah	Persentase	100	100	96,6	96,60%	
	7.01.03	PROGRAM PEMBERDAYAAN MASYARAKAT DESA DAN KELURAHAN							
			Persentase Warga yang berdaya	Persentase	100	100	99,88	99,88%	

No	Kode	Urusan/Bidang Urusan Pemerintahan Daerah/Program	Indikator Kinerja Program	Target Akhir Periode RPJMD (2026)		Target Capaian Kinerja Program Tahun 2023		Tingkat Capaian Kinerja dan	Keterangan
			Persentase sarpras kelurahan yang dibangun sesuai kebutuhan	Persentase	100	10	10	100,00%	
5		KELURAHAN PANTAI GELAM							
		KECAMATAN							
	7.01.01	PROGRAM PENUNJANG URUSAN PEMERINTAHAN DAERAH KABUPATEN/KOTA							
			Persentase terpenuhinya penunjang urusan pemerintahan daerah	Persentase	100	100	96,6	96,60%	
	7.01.03	PROGRAM PEMBERDAYAAN MASYARAKAT DESA DAN KELURAHAN							
			Persentase Warga yang berdaya	Persentase	100	100	99,88	99,88%	
			Persentase sarpras kelurahan yang dibangun sesuai kebutuhan	Persentase	100	10	10	100,00%	
6		KELURAHAN TEMOYONG							
		KECAMATAN							
	7.01.01	PROGRAM PENUNJANG URUSAN PEMERINTAHAN DAERAH KABUPATEN/KOTA							
			Persentase terpenuhinya penunjang urusan pemerintahan daerah	Persentase	100	100	96,6	96,60%	
	7.01.03	PROGRAM PEMBERDAYAAN MASYARAKAT DESA							

No	Kode	Urusan/Bidang Urusan Pemerintahan Daerah/Program	Indikator Kinerja Program	Target Akhir Periode RPJMD (2026)		Target Capaian Kinerja Program Tahun 2023		Tingkat Capaian Kinerja dan	Keterangan
		DAN KELURAHAN							
			Persentase Warga yang berdaya	Persentase	100	100	99,88	99,88%	
			Persentase sarpras kelurahan yang dibangun sesuai kebutuhan	Persentase	100	10	10	100,00%	
7		KECAMATAN BULANG							
		KECAMATAN							
	7.01.0 1	PROGRAM PENUNJANG URUSAN PEMERINTAHAN DAERAH KABUPATEN/KOTA							
			Persentase terpenuhinya penunjang urusan pemerintahan daerah	Persentase	100	100	96,6	96,60%	
	7.01.0 2	PROGRAM PENYELENGGARAAN PEMERINTAHAN DAN PELAYANAN PUBLIK							
			RT/RW/LPM aktif	Persentase	100	100	98,81	98,81%	
	7.01.0 5	PROGRAM PENYELENGGARAAN URUSAN PEMERINTAHAN UMUM							
			Persentase kegiatan urusan pemeritahan umum yang difasilitasi sesuai kebutuhan	Persentase	100	100	91	91,00%	
								98,35%	
								Sangat Tinggi	

Kecamatan Belakang Padang

Pada Urusan Kecamatan Belakang Padang dari 5 program yang terdapat di RPJMD terealisasi 100% dalam Perubahan RKPD Kota Batam Tahun 2023. Capaian kinerja perencanaan sebesar 100% (sangat tinggi) hal ini dapat dilihat pada tabel berikut.

Tabel 2.116 Capaian Kinerja Hasil RPKD Kota Batam Tahun 2023 Kecamatan Belakang Padang periode Triwulan 4 (empat) Tahun 2023

No	Kode	Urusan/Bidang Urusan Pemerintahan Daerah/Program	Indikator Kinerja Program	Target Akhir Periode RPJMD (2026)		Target Capaian Kinerja Program Tahun 2023		Tingkat Capaian Kinerja dan Realisasi Kinerja Program 2023	Keterangan
				Satuan	Kinerja	Target	Realisasi		
1		KELURAHAN TANJUNG SARI							
		KECAMATAN							
	7.01.01	PROGRAM PENUNJANG URUSAN PEMERINTAHAN DAERAH KABUPATEN/KOTA							
			Persentase terpenuhinya penunjang urusan pemerintahan daerah	Persentase	100	100	100	100,00%	
	7.01.03	PROGRAM PEMBERDAYAAN MASYARAKAT DESA DAN KELURAHAN							
			Persentase sarpras kelurahan yang dibangun sesuai kebutuhan	Persentase	100	10	10	100,00%	
2		KELURAHAN SEKANAK RAYA							
		KECAMATAN							
	7.01.01	PROGRAM PENUNJANG URUSAN PEMERINTAHAN DAERAH KABUPATEN/KOTA							
			Persentase terpenuhinya penunjang urusan	Persentase	100	100	100	100,00%	

No	Kode	Urusan/Bidang Urusan Pemerintahan Daerah/Program	Indikator Kinerja Program	Target Akhir Periode RPJMD (2026)		Target Capaian Kinerja Program Tahun 2023		Tingkat Capaian Kinerja dan	Keterangan
			pemerintahan daerah						
	7.01.03	PROGRAM PEMBERDAYAAN MASYARAKAT DESA DAN KELURAHAN							
			Persentase sarpras kelurahan yang dibangun sesuai kebutuhan	Persentase	100	10	10	100,00%	
3		KELURAHAN PEMPING							
		KECAMATAN							
	7.01.01	PROGRAM PENUNJANG URUSAN PEMERINTAHAN DAERAH KABUPATEN/KOTA							
			Persentase terpenuhinya penunjang urusan pemerintahan daerah	Persentase	100	100	100	100,00%	
	7.01.03	PROGRAM PEMBERDAYAAN MASYARAKAT DESA DAN KELURAHAN							
			Persentase sarpras kelurahan yang dibangun sesuai kebutuhan	Persentase	100	10	10	100,00%	
4		KELURAHAN KASU							
		KECAMATAN							
	7.01.01	PROGRAM PENUNJANG URUSAN PEMERINTAHAN DAERAH KABUPATEN/KOTA							
			Persentase terpenuhinya penunjang urusan pemerintahan daerah	Persentase	100	100	100	100,00%	

No	Kode	Urusan/Bidang Urusan Pemerintahan Daerah/Program	Indikator Kinerja Program	Target Akhir Periode RPJMD (2026)		Target Capaian Kinerja Program Tahun 2023		Tingkat Capaian Kinerja dan	Keterangan
	7.01.03	PROGRAM PEMBERDAYAAN MASYARAKAT DESA DAN KELURAHAN							
			Persentase sarpras kelurahan yang dibangun sesuai kebutuhan	Persentase	100	10	10	100,00%	
5		KELURAHAN PECONG							
		KECAMATAN							
	7.01.01	PROGRAM PENUNJANG URUSAN PEMERINTAHAN DAERAH KABUPATEN/KOTA							
			Persentase terpenuhinya penunjang urusan pemerintahan daerah	Persentase	100	100	100	100,00%	
	7.01.03	PROGRAM PEMBERDAYAAN MASYARAKAT DESA DAN KELURAHAN							
			Persentase sarpras kelurahan yang dibangun sesuai kebutuhan	Persentase	100	10	10	100,00%	
6		KELURAHAN PULAU TERONG							
		KECAMATAN							
	7.01.01	PROGRAM PENUNJANG URUSAN PEMERINTAHAN DAERAH KABUPATEN/KOTA							
			Persentase terpenuhinya penunjang urusan pemerintahan daerah	Persentase	100	100	100	100,00%	
	7.01.03	PROGRAM PEMBERDAYAAN							

No	Kode	Urusan/Bidang Urusan Pemerintahan Daerah/Program	Indikator Kinerja Program	Target Akhir Periode RPJMD (2026)		Target Capaian Kinerja Program Tahun 2023		Tingkat Capaian Kinerja dan	Keterangan
		MASYARAKAT DESA DAN KELURAHAN							
			Persentase sarpras kelurahan yang dibangun sesuai kebutuhan	Persentase	100	10	10	100,00%	
7		KECAMATAN BELAKANG PADANG							
		KECAMATAN							
	7.01.0 1	PROGRAM PENUNJANG URUSAN PEMERINTAHAN DAERAH KABUPATEN/KOTA							
			Persentase terpenuhinya penunjang urusan pemerintahan daerah	Persentase	100	100	100	100,00%	
	7.01.0 2	PROGRAM PENYELENGGARAAN PEMERINTAHAN DAN PELAYANAN PUBLIK							
			usulan yang ditindaklanjuti ke forum OPD	Persentase	100	100	100	100,00%	
	7.01.0 5	PROGRAM PENYELENGGARAAN URUSAN PEMERINTAHAN UMUM							
			Persentase kegiatan urusan pemerintahan umum yang difasilitasi sesuai kebutuhan	Persentase	100	100	100	100,00%	
		URUSAN PEMERINTAHAN BIDANG LINGKUNGAN HIDUP							
	2.11.1 1	PROGRAM PENGELOLAAN PERSAMPAHAN							
			Persentase pengangkutan sampah yang	Persentase	5	13	13	100,00%	

No	Kode	Urusan/Bidang Urusan Pemerintahan Daerah/Program	Indikator Kinerja Program	Target Akhir Periode RPJMD (2026)		Target Capaian Kinerja Program Tahun 2023		Tingkat Capaian Kinerja dan	Keterangan
			tidak tuntas						
								100,00%	
								Sangat Tinggi	

Kecamatan Sagulung

Pada Urusan Kecamatan Sagulung dari 4 program yang terdapat di RPJMD terealisasi 100% dalam Perubahan RKPD Kota Batam Tahun 2023. Capaian kinerja perencanaan sebesar 100% (sangat tinggi), hal ini dapat dilihat pada tabel berikut.

Tabel 2.117 Capaian Kinerja Hasil RPKD Kota Batam Tahun 2023 Kecamatan Sagulung periode Triwulan 4 (empat) Tahun 2023

No	Kode	Urusan/Bidang Urusan Pemerintahan Daerah/Program	Indikator Kinerja Program	Target Akhir Periode RPJMD (2026)		Target Capaian Kinerja Program Tahun 2023		Tingkat Capaian Kinerja dan Realisasi Kinerja Program 2023	Keterangan
				Satuan	Kinerja	Target	Realisasi		
1		KELURAHAN TEMBESI							
		KECAMATAN							
	7.01.01	PROGRAM PENUNJANG URUSAN PEMERINTAHAN DAERAH KABUPATEN/KOTA							
			Persentase terpenuhinya penunjang urusan pemerintahan daerah	Persentase	100	100	100	100,00%	
	7.01.03	PROGRAM PEMBERDAYAAN MASYARAKAT DESA DAN KELURAHAN							
			Persentase sarpras kelurahan yang dibangun sesuai kebutuhan	Persentase	100	10	10	100,00%	

No	Kode	Urusan/Bidang Urusan Pemerintahan Daerah/Program	Indikator Kinerja Program	Target Akhir Periode RPJMD (2026)		Target Capaian Kinerja Program Tahun 2023		Tingkat Capaian Kinerja dan	Keterangan
2		KELURAHAN SUNGAI LANGKAI							
		KECAMATAN							
	7.01.01	PROGRAM PENUNJANG URUSAN PEMERINTAHAN DAERAH KABUPATEN/KOTA							
			Persentase terpenuhinya penunjang urusan pemerintahan daerah	Persentase	100	100	100	100,00%	
	7.01.03	PROGRAM PEMBERDAYAAN MASYARAKAT DESA DAN KELURAHAN							
			Persentase sarpras kelurahan yang dibangun sesuai kebutuhan	Persentase	100	10	10	100,00%	
3		KELURAHAN SUNGAI BINTI							
		KECAMATAN							
	7.01.01	PROGRAM PENUNJANG URUSAN PEMERINTAHAN DAERAH KABUPATEN/KOTA							
			Persentase terpenuhinya penunjang urusan pemerintahan daerah	Persentase	100	100	100	100,00%	
	7.01.03	PROGRAM PEMBERDAYAAN MASYARAKAT DESA DAN KELURAHAN							
			Persentase sarpras kelurahan yang dibangun sesuai kebutuhan	Persentase	100	10	10	100,00%	
4		KELURAHAN SUNGAI PELUNGGUT							

No	Kode	Urusan/Bidang Urusan Pemerintahan Daerah/Program	Indikator Kinerja Program	Target Akhir Periode RPJMD (2026)		Target Capaian Kinerja Program Tahun 2023		Tingkat Capaian Kinerja dan	Keterangan
		KECAMATAN							
	7.01.01	PROGRAM PENUNJANG URUSAN PEMERINTAHAN DAERAH KABUPATEN/KOTA							
			Persentase terpenuhinya penunjang urusan pemerintahan daerah	Persentase	100	100	100	100,00%	
	7.01.03	PROGRAM PEMBERDAYAAN MASYARAKAT DESA DAN KELURAHAN							
			Persentase sarpras kelurahan yang dibangun sesuai kebutuhan	Persentase	100	10	10	100,00%	
5		KELURAHAN SAGULUNG KOTA							
		KECAMATAN							
	7.01.01	PROGRAM PENUNJANG URUSAN PEMERINTAHAN DAERAH KABUPATEN/KOTA							
			Persentase terpenuhinya penunjang urusan pemerintahan daerah	Persentase	100	100	100	100,00%	
	7.01.03	PROGRAM PEMBERDAYAAN MASYARAKAT DESA DAN KELURAHAN							
			Persentase sarpras kelurahan yang dibangun sesuai kebutuhan	Persentase	100	10	10	100,00%	
6		KELURAHAN SUNGAI LEKOP							
		KECAMATAN							

No	Kode	Urusan/Bidang Urusan Pemerintahan Daerah/Program	Indikator Kinerja Program	Target Akhir Periode RPJMD (2026)		Target Capaian Kinerja Program Tahun 2023		Tingkat Capaian Kinerja dan	Keterangan
	7.01.01	PROGRAM PENUNJANG URUSAN PEMERINTAHAN DAERAH KABUPATEN/KOTA							
			Persentase terpenuhinya penunjang urusan pemerintahan daerah	Persentase	100	100	100	100,00%	
	7.01.03	PROGRAM PEMBERDAYAAN MASYARAKAT DESA DAN KELURAHAN							
			Persentase sarpras kelurahan yang dibangun sesuai kebutuhan	Persentase	100	10	10	100,00%	
7		KECAMATAN SAGULUNG							
		KECAMATAN							
	7.01.01	PROGRAM PENUNJANG URUSAN PEMERINTAHAN DAERAH KABUPATEN/KOTA							
			Persentase terpenuhinya penunjang urusan pemerintahan daerah	Persentase	100	100	100	100,00%	
	7.01.02	PROGRAM PENYELENGGARAAN PEMERINTAHAN DAN PELAYANAN PUBLIK							
			usulan yang ditindaklanjuti ke forum OPD	Persentase	100	100	100	100,00%	
	7.01.05	PROGRAM PENYELENGGARAAN URUSAN PEMERINTAHAN UMUM							
			Persentase kegiatan urusan pemerintahan umum yang difasilitasi	Persentase	100	100	100	100,00%	

No	Kode	Urusan/Bidang Urusan Pemerintahan Daerah/Program	Indikator Kinerja Program	Target Akhir Periode RPJMD (2026)		Target Capaian Kinerja Program Tahun 2023		Tingkat Capaian Kinerja dan	Keterangan
			sesuai kebutuhan						
		URUSAN PEMERINTAHAN BIDANG LINGKUNGAN HIDUP							
	2.11.1 1	PROGRAM PENGELOLAAN PERSAMPAHAN							
			Persentase pengangkutan sampah yang tidak tuntas	Persentase	5	13	13	100,00%	
								100,00%	
								Sangat Tinggi	

Kecamatan Batu Ampar

Pada Urusan Kecamatan Batu Ampar dari 5 program yang terdapat di RPJMD terealisasi 100% dalam perubahan RKPD Kota Batam Tahun 2023. Capaian kinerja perencanaan sebesar 98,90% (sangat tinggi), hal ini dapat dilihat pada tabel

Tabel 2.118 Capaian Kinerja Hasil RPKD Kota Batam Tahun 2023 Kecamatan Batu Ampar periode Triwulan 4 (empat) Tahun 2023

No	Kode	Urusan/Bidang Urusan Pemerintahan Daerah/Program	Indikator Kinerja Program	Target Akhir Periode RPJMD (2026)		Target Capaian Kinerja Program Tahun 2023		Tingkat Capaian Kinerja dan Realisasi Kinerja Program 2023	Keterangan
				Satuan	Kinerja	Target	Realisasi		
1		KELURAHAN SUNGAI JODOH							
		KECAMATAN							
	7.01.0 1	PROGRAM PENUNJANG URUSAN PEMERINTAHAN DAERAH KABUPATEN/KOTA							

No	Kode	Urusan/Bidang Urusan Pemerintahan Daerah/Program	Indikator Kinerja Program	Target Akhir Periode RPJMD (2026)		Target Capaian Kinerja Program Tahun 2023		Tingkat Capaian Kinerja dan	Keterangan
			Persentase terpenuhinya penunjang urusan pemerintahan daerah	Persentase	100	100	100	100,00%	
	7.01.03	PROGRAM PEMBERDAYAAN MASYARAKAT DESA DAN KELURAHAN							
			Persentase sarpras kelurahan yang dibangun sesuai kebutuhan	Persentase	100	10	9,67	96,70%	
2		KELURAHAN KAMPUNG SERAYA							
		KECAMATAN							
	7.01.01	PROGRAM PENUNJANG URUSAN PEMERINTAHAN DAERAH KABUPATEN/KOTA							
			Persentase terpenuhinya penunjang urusan pemerintahan daerah	Persentase	100	100	100	100,00%	
	7.01.03	PROGRAM PEMBERDAYAAN MASYARAKAT DESA DAN KELURAHAN							
			Persentase sarpras kelurahan yang dibangun sesuai kebutuhan	Persentase	100	10	9,67	96,70%	
3		KELURAHAN BATU MERAH							
		KECAMATAN							
	7.01.01	PROGRAM PENUNJANG URUSAN PEMERINTAHAN DAERAH KABUPATEN/KOTA							
			Persentase terpenuhinya	Persentase	100	100	100	100,00%	

No	Kode	Urusan/Bidang Urusan Pemerintahan Daerah/Program	Indikator Kinerja Program	Target Akhir Periode RPJMD (2026)		Target Capaian Kinerja Program Tahun 2023		Tingkat Capaian Kinerja dan	Keterangan
			penunjang urusan pemerintahan daerah						
	7.01.03	PROGRAM PEMBERDAYAAN MASYARAKAT DESA DAN KELURAHAN							
			Persentase sarpras kelurahan yang dibangun sesuai kebutuhan	Persentase	100	10	9,67	96,70%	
4		KELURAHAN TANJUNG SENKUNANG							
		KECAMATAN							
	7.01.01	PROGRAM PENUNJANG URUSAN PEMERINTAHAN DAERAH KABUPATEN/KOTA							
			Persentase terpenuhinya penunjang urusan pemerintahan daerah	Persentase	100	100	100	100,00%	
	7.01.03	PROGRAM PEMBERDAYAAN MASYARAKAT DESA DAN KELURAHAN							
			Persentase sarpras kelurahan yang dibangun sesuai kebutuhan	Persentase	100	10	9,67	96,70%	
5		KECAMATAN BATU AMPAR							
		KECAMATAN							
	7.01.01	PROGRAM PENUNJANG URUSAN PEMERINTAHAN DAERAH KABUPATEN/KOTA							
			Persentase terpenuhinya penunjang	Persentase	100	100	100	100,00%	

No	Kode	Urusan/Bidang Urusan Pemerintahan Daerah/Program	Indikator Kinerja Program	Target Akhir Periode RPJMD (2026)		Target Capaian Kinerja Program Tahun 2023		Tingkat Capaian Kinerja dan	Keterangan
			urusan pemerintahan daerah						
	7.01.02	PROGRAM PENYELENGGARAAN PEMERINTAHAN DAN PELAYANAN PUBLIK							
			RT/RW/LPM aktif	Persentase	100	100	100	100,00%	
	7.01.05	PROGRAM PENYELENGGARAAN URUSAN PEMERINTAHAN UMUM							
			Persentase kegiatan urusan pemerintahan umum yang difasilitasi sesuai kebutuhan	Persentase	100	100	100	100,00%	
		URUSAN PEMERINTAHAN BIDANG LINGKUNGAN HIDUP							
	2.11.11	PROGRAM PENGELOLAAN PERSAMPAHAN							
			Persentase pengangkutan sampah yang tidak tuntas	Persentase	5	13	13	100,00%	
								98,90%	
								Sangat Tinggi	

Kecamatan Lubuk Baja

Pada Urusan Kecamatan Lubuk Baja dari 5 program yang terdapat di RPJMD terealisasi 100% dalam perubahan RKPD Kota Batam Tahun 2023. Capaian kinerja perencanaan sebesar 100% (sangat tinggi) hal ini dapat dilihat pada table berikut.

Tabel 2.119 Capaian Kinerja Hasil RPKD Kota Batam Tahun 2023 Kecamatan Lubuk Baja periode Triwulan 4 (empat) Tahun 2023

No	Kode	Urusan/Bidang Urusan Pemerintahan Daerah/Program	Indikator Kinerja Program	Target Akhir Periode RPJMD (2026)		Target Capaian Kinerja Program Tahun 2023		Tingkat Capaian Kinerja dan Realisasi Kinerja Program 2023	Keterangan
				Satuan	Kinerja	Target	Realisasi		
1		KELURAHAN BALOI INDAH							
		KECAMATAN							
	7.01.01	PROGRAM PENUNJANG URUSAN PEMERINTAHAN DAERAH KABUPATEN/KOTA							
			Persentase terpenuhinya penunjang urusan pemerintahan daerah	Persentase	100	100	100	100,00%	
	7.01.03	PROGRAM PEMBERDAYAAN MASYARAKAT DESA DAN KELURAHAN							
			Persentase sarpras kelurahan yang dibangun sesuai kebutuhan	Persentase	100	10	13,11	100,00%	
2		KELURAHAN TANJUNG UMA							
		KECAMATAN							
	7.01.01	PROGRAM PENUNJANG URUSAN PEMERINTAHAN DAERAH KABUPATEN/KOTA							
			Persentase terpenuhinya penunjang urusan pemerintahan daerah	Persentase	100	100	100	100,00%	
	7.01.03	PROGRAM PEMBERDAYAAN MASYARAKAT DESA DAN KELURAHAN							

No	Kode	Urusan/Bidang Urusan Pemerintahan Daerah/Program	Indikator Kinerja Program	Target Akhir Periode RPJMD (2026)		Target Capaian Kinerja Program Tahun 2023		Tingkat Capaian Kinerja dan	Keterangan
			Persentase sarpras kelurahan yang dibangun sesuai kebutuhan	Persentase	100	10	13,11	100,00%	
3		KELURAHAN LUBUK BAJA KOTA							
		KECAMATAN							
	7.01.01	PROGRAM PENUNJANG URUSAN PEMERINTAHAN DAERAH KABUPATEN/KOTA							
			Persentase terpenuhinya penunjang urusan pemerintahan daerah	Persentase	100	100	100	100,00%	
	7.01.03	PROGRAM PEMBERDAYAAN MASYARAKAT DESA DAN KELURAHAN							
			Persentase sarpras kelurahan yang dibangun sesuai kebutuhan	Persentase	100	10	13,11	100,00%	
4		KELURAHAN KAMPUNG PELITA							
		KECAMATAN							
	7.01.01	PROGRAM PENUNJANG URUSAN PEMERINTAHAN DAERAH KABUPATEN/KOTA							
			Persentase terpenuhinya penunjang urusan pemerintahan daerah	Persentase	100	100	100	100,00%	
	7.01.03	PROGRAM PEMBERDAYAAN MASYARAKAT DESA DAN KELURAHAN							
			Persentase sarpras	Persentase	100	10	13,11	100,00%	

No	Kode	Urusan/Bidang Urusan Pemerintahan Daerah/Program	Indikator Kinerja Program	Target Akhir Periode RPJMD (2026)		Target Capaian Kinerja Program Tahun 2023		Tingkat Capaian Kinerja dan	Keterangan
			kelurahan yang dibangun sesuai kebutuhan						
5		KELURAHAN BATU SELICIN							
		KECAMATAN							
	7.01.01	PROGRAM PENUNJANG URUSAN PEMERINTAHAN DAERAH KABUPATEN/KOTA							
			Persentase terpenuhinya penunjang urusan pemerintahan daerah	Persentase	100	100	100	100,00%	
	7.01.03	PROGRAM PEMBERDAYAAN MASYARAKAT DESA DAN KELURAHAN							
			Persentase sarpras kelurahan yang dibangun sesuai kebutuhan	Persentase	100	10	13,11	100,00%	
6		KECAMATAN LUBUK BAJA							
		KECAMATAN							
	7.01.01	PROGRAM PENUNJANG URUSAN PEMERINTAHAN DAERAH KABUPATEN/KOTA							
			Persentase terpenuhinya penunjang urusan pemerintahan daerah	Persentase	100	100	100	100,00%	
	7.01.02	PROGRAM PENYELENGGARAAN PEMERINTAHAN DAN PELAYANAN PUBLIK							
			usulan yang ditindaklanjuti ke forum OPD	Persentase	100	100	100	100,00%	

No	Kode	Urusan/Bidang Urusan Pemerintahan Daerah/Program	Indikator Kinerja Program	Target Akhir Periode RPJMD (2026)		Target Capaian Kinerja Program Tahun 2023		Tingkat Capaian Kinerja dan	Keterangan
	7.01.05	PROGRAM PENYELENGGARAAN URUSAN PEMERINTAHAN UMUM							
			Persentase kegiatan urusan pemerintahan umum yang difasilitasi sesuai kebutuhan	Persentase	100	100	100	100,00%	
		URUSAN PEMERINTAHAN BIDANG LINGKUNGAN HIDUP							
	2.11.11	PROGRAM PENGELOLAAN PERSAMPAHAN							
			Persentase pengangkutan sampah yang tidak tuntas	Persentase	5	13	6,68	100,00%	
								100,00%	
								Sangat Tinggi	

2.3.1.36 Urusan Badan Kesatuan Bangsa dan Politik

Pada Urusan Badan Kesatuan Bangsa dan Politik dari 6 program yang terdapat di RPJMD terealisasi 100% dalam Perubahan RKPD Kota Batam Tahun 2023. Capaian kinerja perencanaan sebesar 1002% (sangat tinggi), hal ini dapat dilihat pada tabel berikut.

Tabel 2.120 Capaian Kinerja Hasil RPKD Kota Batam Tahun 2023 Urusan Kesatuan Bangsa Dan Politik periode Triwulan 4 (empat) Tahun 2023

No	Kode	Urusan/Bidang Urusan Pemerintahan Daerah/Program	Indikator Kinerja Program	Target Akhir Periode RPJMD (2026)		Target Capaian Kinerja Program Tahun 2023		Tingkat Capaian Kinerja dan Realisasi Kinerja Program 2023	Keterangan
				Satuan	Kinerja	Target	Realisasi		
1		BADAN KESATUAN BANGSA DAN							

No	Kode	Urusan/Bidang Urusan Pemerintahan Daerah/Program	Indikator Kinerja Program	Target Akhir Periode RPJMD (2026)		Target Capaian Kinerja Program Tahun 2023		Tingkat Capaian Kinerja dan	Keterangan
		POLITIK							
		KESATUAN BANGSA DAN POLITIK							
	8.01.01	PROGRAM PENUNJANG URUSAN PEMERINTAHAN DAERAH KABUPATEN/KOTA							
			Persentase terpenuhinya penunjang urusan pemerintahan daerah	Persentase	100	100	100	100,00 %	
	8.01.02	PROGRAM Penguatan Ideologi Pancasila dan Karakter Kebangsaan							
			Persentase rumusan kebijakan bidang ideologi pancasila dan karakter kebangsaan ""yang dilaksanakan""	Persentase	100	100	100	100,00 %	
	8.01.03	PROGRAM PENINGKATAN PERAN PARTAI POLITIK DAN LEMBAGA PENDIDIKAN MELALUI PENDIDIKAN POLITIK DAN PENGEMBANGAN ETIKA SERTA BUDAYA POLITIK							
			Persentase peningkatan pemahaman peserta Peran Partai Politik dan Lembaga Pendidikan Melalui Pendidikan Politik dan Pengembangan Etika Serta Budaya Politik	Persentase	100	100	100	100,00 %	
	8.01.04	PROGRAM PEMBERDAYAAN DAN PENGAWASAN ORGANISASI KEMASYARAKATAN							

No	Kode	Urusan/Bidang Urusan Pemerintahan Daerah/Program	Indikator Kinerja Program	Target Akhir Periode RPJMD (2026)		Target Capaian Kinerja Program Tahun 2023		Tingkat Capaian Kinerja dan	Keterangan
			jumlah kebijakan bidang Pemberdayaan dan Pengawasan Organisasi Kemasyarakatan yang ditetapkan/dilaksanakan	Kebijakan	6	1	1	100,00 %	
	8.01.05	PROGRAM PEMBINAAN DAN PENGEMBANGAN KETAHANAN EKONOMI, SOSIAL, DAN BUDAYA							
			Jumlah kebijakan bidang Pembinaan dan pengembangan ketahanan ekonomi, sosial dan Budaya yang ditetapkan	Kebijakan	6	1	1	100,00 %	
	8.01.06	PROGRAM PENINGKATAN KEWASPADAAN NASIONAL DAN PENINGKATAN KUALITAS DAN FASILITASI PENANGANAN KONFLIK SOSIAL							
			Persentase rumusan kebijakan bidang Peningkatan Kewaspadaan Nasional dan Peningkatan Kualitas dan fasilitasi Penanganan Konflik Sosial yang ditetapkan	Persentase	100	100	100	100,00 %	
								100,00 %	
								Sangat Tinggi	

2.2.2 Evaluasi RPJMD Kota Batam Tahun 2021-2026 periode Tahun 2023

Dalam penyelenggaraan pemerintah daerah, kinerja diukur melalui indikator kinerja pembangunan daerah. Dalam pengukuran kinerja dilakukan secara berjenjang mulai dari Indikator Kinerja Utama (IKU) dan Indikator Kinerja Sasaran Daerah (IKSD) yang tertuang didalam dokumen RPJMD Kota Batam sesuai dengan Perda Kota Batam Nomor 7 Tahun 2021

tentang Rencana Pembangunan Jangka Menengah Daerah Kota Batam Tahun 2021-2026.

2.2.2.1 Hasil Evaluasi Indikator Kinerja Utama (IKU) tahun 2023

Realisasi Indikator Kinerja Utama (IKU) Kota Batam tahun 2023 dapat dilihat capaiannya setiap indikator dengan rekapitulasi capaian sebagai berikut :

Tabel 2.121 Capaian Indikator Kinerja Utama Tahun 2023

No	Misi	Tujuan	Indikator Kinerja Utama (IKU)	Satuan	Kondisi Kinerja Pada Awal RPJMD	Target dan Realisasi Kinerja Sasaran				Status Capaian	Target Kinerja Pada Akhir Periode RPJMD	Realisasi Kinerja s.d Tahun Berjalan Terhadap Akhir Periode RPJMD
						2022		2023				
						Target	Realisasi	Target	Realisasi			
1	01. Mewujudkan pertumbuhan ekonomi yang berkeadilan melalui peningkatan kualitas dan diversifikasi kegiatan perekonomian berbasis keunikan dan keunggulan wilayah											
	1.1. Meningkatkan Perekonomian Kota Batam Berbasis Sektor perindustrian, perdagangan, jasa dan pariwisata yang berdaya saing											
			Pertumbuhan Ekonomi Daerah	Persentase	3,25	5,05	6,84	5,91	6,84	Tercapai	7,52	90,96
	1.2. Meningkatkan Perekonomian Kota Batam yang Merata dan Inklusif											
			Indeks Gini	Indeks	0,33	0,330	0,336	0,325	0,336	Tidak Tercapai *	0,300	89,29
2	02. Mewujudkan Pembangunan Kota yang Berkelanjutan didukung Infrastruktur, Utilitas dan Sistem Transportasi yang Maju, Ramah, Aman, Asri dan Nyaman sesuai Tata Ruang											
	2.1. Mewujudkan infrastruktur kota yang berkualitas dan serasi dengan tata ruang Kota Batam serta berwawasan lingkungan											
			Indeks Infrastruktur Wilayah Perkotaan	Indeks	57,87	65,11	68,66	69,4	74,30	Tercapai	84,46	87,97
3	03. Mewujudkan SDM yang Berdaya Saing, Berbudaya, Produktif dan Berakhlak Mulia											
	3.1. Mewujudkan pembangunan manusia yang unggul, dan bertaqwa menuju masyarakat yang adil dan sejahtera											
			Indeks Pembangunan Manusia	Indeks	81,15	81,46	82,25	81,74	82,64	Tercapai	82,1	100,66
			Persentase penduduk miskin	Persentase	4,79	4,74	5,19	4,69	5,02	Tidak Tercapai	4,65	92,63
4	04. Melanjutkan Percepatan Pembangunan di Daerah Hinterland untuk Pemerataan dan Sebagai Penopang Perekonomian Kota Batam											

No	Misi	Tujuan	Indikator Kinerja Utama	Satuan	Kondisi Kinerja	Target dan Realisasi Kinerja Sasaran					Status Capaian	Target Kinerja	Realisasi Kinerja
		4.1. Mewujudkan Pemerataan Pembangunan Infrastruktur Dasar dan Memperluas Akses Hinterland											
			Indeks Infrastruktur Wilayah Hinterland	Indeks	48,77	53,07	56,11	59,41	67,94	Tercapai	71,66	94,81	
5	05. Mewujudkan Tata Kelola Pemerintahan yang Baik, Responsif, Efektif dan Efisien Berbasis Teknologi Informasi dalam Meningkatkan Pelayanan Kepada Masyarakat												
		5.1. Mewujudkan penyelenggaraan pemerintahan yang profesional, akuntabel, transparan dan mengayomi											
			Indeks Reformasi Birokrasi	Indeks	57	64	53,54	70	81,92	Tercapai	81	101,14	

Secara umum pencapaian IKU Kota Batam tahun 2023 sangat baik diangka 71,43 persen, dari 7 (tujuh) Indikator Kinerja Utama yang tercapai 5 (lima) Indikator dan 2 (dua) Indikator yang tidak tercapai. Adapun analisa permasalahan Indikator Kinerja Utama (IKU) yang tidak tercapai, adalah sebagai berikut :

1. Indeks Gini

Dari target sebesar 0,325 pada tahun 2023 realisasi sebesar 0,336 menunjukkan ketimpangan pendapatan penduduk semakin besar. Hal ini masih berkaitan dengan pemulihan kondisi perekonomian pasca pandemi Covid-19, dimana penduduk dengan ekonomi menengah ke atas lebih cepat melakukan pemulihan kondisi ekonomi pasca pandemi. Selain itu, penduduk dengan perekonomian menengah ke atas juga lebih mampu mendapatkan fasilitas vaksin yang lebih baik, dengan demikian lebih cepat menyesuaikan dengan pekerjaan mereka masing-masing. Hal sebaliknya terjadi pada penduduk dengan perekonomian menengah ke bawah, sehingga ketimpangan meningkat.

2. Persentase Penduduk Miskin

Untuk mengukur kemiskinan, BPS menggunakan konsep kemampuan memenuhi kebutuhan dasar (*basic need approach*). Dengan pendekatan ini, kemiskinan dipandang ketidakmampuan dari sisi ekonomi untuk memenuhi kebutuhan dasar makanan yang diukur dari sisi pengeluaran. Jadi Penduduk Miskin adalah penduduk yang memiliki rata-rata pengeluaran perkapita perbulan dibawah garis kemiskinan. Masih tingginya persentase penduduk miskin di Kota Batam pada tahun 2023 sebesar 5,02 persen dibandingkan dengan target sebesar 4,69 persen, namun jika dibandingkan dengan Kabupaten/Kota lainnya di provinsi Kepulauan Riau, Batam masih memiliki penduduk miskin terendah.

2.2.2.2 Hasil Evaluasi Indikator Kinerja Sasaran Daerah (IKSD) Kota Batam Tahun 2023

Indikator Kinerja Sasaran Daerah (IKSD) menunjukkan pencapaian Misi secara terukur sebagaimana telah ditetapkan dalam RPJMD Kota Batam Tahun 2021-2026. Dari 35 (Tiga Puluh Lima) Indikator Kinerja Sasaran Daerah (IKSD) yang tercapai sebanyak 29 (Dua Puluh Sembilan) IKSD atau sebesar 82,86 persen dan IKSD yang tidak tercapai sebanyak 6 (enam) IKSD atau sebesar 17,74 persen. Rekapitulasi capaian IKSD per Misi sesuai dengan RPJMD Kota Batam dapat dilihat pada tabel 2.121

Tabel 2.121 Rekapitulasi Capaian IKSD Kota Batam Tahun 2022

Misi	Jumlah Indikator	Indikator Tercapai		Indikator Tidak Tercapai	
		Jumlah	Persentase	Jumlah	Persentase
Misi 1	7	6	86%	1	14%
Misi 2	6	4	67%	2	33%
Misi 3	10	9	90%	1	10%
Misi 4	3	3	100%	0	0%
Misi 5	9	7	78%	2	22%
TOTAL	33	29	82,86%	6	17,74%

Misi 1 “Mewujudkan pertumbuhan ekonomi yang berkeadilan melalui peningkatan kualitas dan diversifikasi kegiatan perekonomian berbasis keunikan dan keunggulan wilayah”

Dalam rangka pencapaian misi 1 yang diukur dengan 7 (tujuh) indikator sasaran dan tercapai 6 indikator yaitu sebesar 86 persen dengan 1 indikator yang tidak tercapai yaitu pertumbuhan sub sektor perdagangan besar dan eceran (bukan mobil dan sepeda motor) dimana dari target 4,53 persen hanya tercapai 3,59 persen. Data capaian indikator sasaran tersebut dapat dilihat pada tabel 2.122.

Tabel 2.122 Capaian IKSD Kota Batam Pada Misi 1 Tahun 2023

No	Misi	Tujuan	Sasaran	Indikator Kinerja Daerah (IKD)	Satuan	Kondisi Kinerja Pada Awal RPJMD	Target dan Realisasi Kinerja Sasaran				Status Kinerja	Target Kinerja Pada Akhir Periode RPJMD	Realisasi Kinerja s.d Tahun Berjalan Terhadap Akhir Periode RPJMD
							2022		2023				
							Target	Realisasi	Target	Realisasi			
1	2	3	4	5	6	7	8		9	10	11	12	
1	01. Mewujudkan pertumbuhan ekonomi yang berkeadilan melalui peningkatan kualitas dan diversifikasi kegiatan perekonomian berbasis keunikan dan keunggulan wilayah												
		1.1. Meningkatkan Perekonomian Kota Batam Berbasis Sektor perindustrian, perdagangan, jasa dan pariwisata yang berdaya saing											
		1.1.1. Meningkatnya kinerja sektor perdagangan											
			Pertumbuhan sub sektor Perdagangan Besar dan Eceran (Bukan mobil dan sepeda motor)	Persentase	1,5	3,01	3,01	4,53	3,59	Tidak Tercapai	7,12	50,42	
		1.1.2. Tumbuhnya sektor Pariwisata Unggulan di Kota Batam											
			Pertumbuhan sektor pendukung Pariwisata (sektor akomodasi dan makan minum)	Persentase	0,12	2,45	48,78	3,7	48,78	Tercapai*	7,41	658,30	
		1.1.3. Meningkatnya Realisasi Investasi Kota Batam											
			Pertumbuhan Realisasi Investasi Daerah	Persentase	- 10,15	9,56	162,25	9,51	44,37	Tercapai	11,61	382,17	
		1.2. Meningkatkan Perekonomian Kota Batam yang Merata dan Inklusif											
		1.2.1. Meningkatnya produktifitas industri kecil menengah dalam perekonomian daerah											
			Pertumbuhan Omzet Industri Kecil Menengah	Persentase	5,27	5,72	5,73	6,77	6,79	Tercapai	12,16	55,84	
		1.2.2. Meningkatnya peran Koperasi dan Usaha Mikro dalam Perekonomian Daerah											
			Pertumbuhan Omzet Koperasi dan Usaha Mikro	Persentase	20,69	23,34	23,5	25,51	25,71	Tercapai	34,34	74,87	
		1.2.3. Meningkatnya kesejahteraan nelayan kecil dan budidaya											
			Nilai Tukar Nelayan	Skor	100,5	101	101,08	101,5	101,85	Tercapai	103	98,88	

No	Misi	Tujuan	Sasaran	Indikator Kinerja Daerah (IKD)	Satuan	Kondisi Kinerja Pada Awal RPJMD	Target dan Realisasi Kinerja Sasaran				Status Kinerja	Target Kinerja Pada Akhir Periode RPJMD	Realisasi Kinerja s.d Tahun Berjalan Terhadap Akhir Periode RPJMD
							2022		2023				
							Target	Realisasi	Target	Realisasi			
1	2	3	4	5	6	7	8		9	10	11	12	
			1.2.4. Meningkatnya Ekonomi Kreatif Daerah										
				Pertumbuhan Kawasan/Klaster Kreatif Daerah	Persentase	74,07	76,07	100	78,07	100	Tercapai	84,07	118,95

Misi 2 “Mewujudkan Pembangunan Kota yang Berkelanjutan didukung Infrastruktur, Utilitas dan Sistem Transportasi”

Dalam rangka pencapaian misi 2 yang diukur dengan 6 (enam) indikator sasaran, yang tercapai 4 (empat) indikator atau sebesar 67 persen dan 2 (dua) indikator tidak tercapai atau sebesar 33 persen, yaitu :

1. Indeks Kualitas Lingkungan Hidup Kota Batam dari target 70 hanya tercapai 6,34
2. Pemenuhan sarana dan prasarana perhubungan perkotaan dari target 58 persen hanya tercapai 50 persen.

Data capaian indikator sasaran tersebut dapat dilihat pada tabel 2.123

Tabel 2.123 Capaian IKSD Kota Batam Pada Misi 2 Tahun 2023

No	Misi	Tujuan	Sasaran	Indikator Kinerja Daerah (IKD)	Satuan	Kondisi Kinerja Pada Awal RPJMD	Target dan Realisasi Kinerja Sasaran				Status Kinerja	Target Kinerja Pada Akhir Periode RPJMD	Realisasi Kinerja s.d Tahun Berjalan Terhadap Akhir Periode RPJMD
							2022		2023				
							Target	Realisasi	Target	Realisasi			
1	2	3	4	5	6	7	8		9	10	11	12	
2	02. Mewujudkan Pembangunan Kota yang Berkelanjutan didukung Infrastruktur, Utilitas dan Sistem Transportasi yang Maju, Ramah, Aman, Asri dan Nyaman sesuai Tata Ruang												
	2.1. Mewujudkan infrastruktur kota yang berkualitas dan serasi dengan tata ruang Kota Batam serta berwawasan lingkungan												
	2.1.1. Terwujudnya perencanaan, pemanfaatan dan pengendalian tata ruang Kota Batam yang konsisten												
				Persentase ketersediaan informasi mengenai Rencana Tata Ruang Wilayah	Persentase	54,95	76,92	87,81	82,42	88,83	Tercapai	100	88,83

No	Misi	Tujuan	Sasaran	Indikator Kinerja Daerah (IKD)	Satuan	Kondisi Kinerja Pada Awal RPJMD	Target dan Realisasi Kinerja Sasaran				Status Kinerja	Target Kinerja Pada Akhir Periode RPJMD	Realisasi Kinerja s.d Tahun Berjalan Terhadap Akhir Periode RPJMD
							2022		2023				
							Target	Realisasi	Target	Realisasi			
1	2	3	4	5	6	7	8		9	10	11	12	
				(RTRW) Kota Batam berserta rencana rincinya melalui peta analog dan peta digital									
			2.1.2. Meningkatnya kualitas lingkungan hidup Kota Batam yang bersih dan hijau dengan memperhatikan daya dukung dan daya tampung lingkungan										
			Persentase Pengelolaan Sampah	Persentase	55,5	59,25	75,37	61,75	94,04	Tercapai	71,25	131,99	
			Indeks Kualitas Lingkungan Hidup Kota Batam	Indeks	69	69,5	67,6	70	67,34	Tidak Tercapai	71,5	94,18	
			2.1.3. Tersedianya infrastruktur perkotaan yang aman, nyaman dan terpadu serta kawasan permukiman yang layak huni										
			Persentase Pemenuhan Infrastruktur Pekerjaan Umum	Persentase	49,75	56	56	62,25	62,25	Tercapai	95	65,53	
			Persentase Pemenuhan Infrastruktur Permukiman Perkotaan	Persentase	73	78	79,07	82	83,36	Tercapai	95	87,75	
			Persentase Pemenuhan Sarana dan Prasarana Perhubungan Perkotaan	Persentase	45	51	50	58	50	Tidak Tercapai	74	67,57	

Misi 3 “Mewujudkan SDM yang Berdaya Saing, Berbudaya, Produktif dan Berakhlak Mulia”

Dalam rangka pencapaian misi 3 yang diukur dengan 10 (sepuluh) indikator sasaran, yang tercapai 9 (sembilan) indikator atau sebesar 90 persen dan 1 (satu) indikator tidak tercapai atau sebesar 10 persen yaitu

Indeks Pengeluaran dari 91,11 hanya tercapai 90,98. Data capaian indikator sasaran tersebut dapat dilihat pada tabel berikut.

Tabel 2.124 Capaian IKSD Kota Batam Pada Misi 3 Tahun 2023

No	Misi	Tujuan	Sasaran	Indikator Kinerja Daerah (IKD)	Satuan	Kondisi Kinerja Pada Awal RPJMD	Target dan Realisasi Kinerja Sasaran				Status Kinerja	Target Kinerja Pada Akhir Periode RPJMD	Realisasi Kinerja s.d Tahun Berjalan Terhadap Akhir Periode RPJMD
							2022		2023				
							Target	Realisasi	Target	Realisasi			
1	2	3	4	5	6	7	8		9	10	11	12	
3	03. Mewujudkan SDM yang Berdaya Saing, Berbudaya, Produktif dan Berakhlak Mulia												
	3.1. Mewujudkan pembangunan manusia yang unggul, dan bertaqwa menuju masyarakat yang adil dan sejahtera												
	3.1.1. Meningkatnya aksesibilitas dan kualitas layanan pendidikan dan literasi masyarakat												
				Nilai Tingkat Kegemaran Membaca Masyarakat	Persentase	9	12	67,35	15	65,8	Tercapai	35	188,00
				Indeks Pendidikan	Indeks	73,75	73,81	73,81	73,87	74,36	Tercapai	74,05	100,42
	3.1.2. Meningkatnya aksesibilitas dan kualitas layanan kesehatan masyarakat yang terjangkau dan merata												
				Indeks Kesehatan	Indeks	82,12	82,19	82,49	82,26	82,49	Tercapai	82,47	100,02
	3.1.3. Meningkatnya daya beli masyarakat												
				Indeks Pengeluaran	Indeks	88,68	90,06	88,68	91,11	90,98	Tidak Tercapai	93,38	97,43
	3.1.4. Meningkatnya peran gender dan pemuda dalam pembangunan												
				Indeks Pembangunan Gender (IPG)	Indeks	94,43	94,44	94,51	94,46	94,75	Tercapai	94,52	100,24
				Persentase Pemuda yang Berpartisipasi dalam Pembangunan	Persentase	6,64	7,64	7,64	8,64	13,17	Tercapai	11,64	113,14
	3.1.5. Meningkatnya kerukunan dan ketentraman hidup masyarakat												
				Persentase Penurunan Konflik dan Pelanggaran	Persentase	11,1	12,5	12,5	14,3	38,8	Tercapai	25	155,20
	3.1.6. Meningkatnya sektor ketahanan pangan daerah												

No	Misi	Tujuan	Sasaran	Indikator Kinerja Daerah (IKD)	Satuan	Kondisi Kinerja Pada Awal RPJMD	Target dan Realisasi Kinerja Sasaran				Status Kinerja	Target Kinerja Pada Akhir Periode RPJMD	Realisasi Kinerja s.d Tahun Berjalan Terhadap Akhir Periode RPJMD
							2022		2023				
							Target	Realisasi	Target	Realisasi			
1	2	3	4	5	6	7	8		9	10	11	12	
				Skor Pola Pangan Harapan (PPH)	Skor	86,9	87,2	91,5	87,6	91	Tercapai	88,5	102,82
			3.1.7. Menurunnya angka pengangguran										
			Tingkat Pengangguran Terbuka	Persentase	10,5	10	9,56	9,75	8,14	Tercapai	9,55	85,24	
			3.1.8. Meningkatnya pelayanan sosial masyarakat										
			Persentase Penurunan PPKS	Persentase	1,6	1,55	27,25	1,5	4,31	Tercapai	1,35	319,26	

Misi 4 “Melanjutkan Percepatan Pembangunan di Daerah Hinterland untuk Pemerataan dan Sebagai Penopang”

Dalam rangka pencapaian misi 4 yang diukur dengan 3 (tiga) indikator sasaran, yang tercapai 100 persen. Data capaian indikator sasaran tersebut dapat dilihat pada tabel 2.125.

Tabel 2.125 Capaian IKSD Kota Batam Pada Misi 4 Tahun 2023

No	Misi	Tujuan	Sasaran	Indikator Kinerja Daerah (IKD)	Satuan	Kondisi Kinerja Pada Awal RPJMD	Target dan Realisasi Kinerja Sasaran				Status Kinerja	Target Kinerja Pada Akhir Periode RPJMD	Realisasi Kinerja s.d Tahun Berjalan Terhadap Akhir Periode RPJMD
							2022		2023				
							Target	Realisasi	Target	Realisasi			
1	2	3	4	5	6	7	8		9	10	11	12	
4	04. Melanjutkan Percepatan Pembangunan di Daerah Hinterland untuk Pemerataan dan Sebagai Penopang Perekonomian Kota Batam												
		4.1. Mewujudkan Pemerataan Pembangunan Infrastruktur Dasar dan Memperluas Akses Hinterland											
		4.1.1. Meningkatnya kualitas infrastruktur permukiman di wilayah hinterland											

				Persentase Pemenuhan Infrastruktur Permukiman Wilayah Hinterland	Persentase	40,46	41,67	45,41	55,85	76,25	Tercapai	77,19	98,78
			4.1.2. Meningkatnya konektivitas antar pulau di wilayah hinterland										
				Persentase Pemenuhan Sarana dan Prasarana Perhubungan di Wilayah Hinterland	Persentase	78	88	84	91	91	Tercapai	100	91,00
			4.1.3. Meningkatnya kualitas dan cakupan pelayanan air bersih dan sanitasi di wilayah hinterland										
				Persentase Cakupan Pelayanan Air Bersih dan Sanitasi di Wilayah Hinterland	Persentase	27,86	29,55	36,12	31,38	36,58	Tercapai	37,8	96,77

Misi 5 “Mewujudkan Tata Kelola Pemerintahan yang Baik, Responsif, Efektif dan Efisien Berbasis Teknologi Informasi”

Dalam rangka pencapaian misi 5 yang diukur dengan 9 (sembilan) indikator sasaran, yang tercapai 7 (tujuh) indikator atau sebesar 78 persen dan 2 (dua) indikator tidak tercapai atau sebesar 22 persen dengan indikator yaitu :

1. Nilai tata kelola kearsipan OPD dengan target 60 hanya tercapai 57,42
2. Nilai LPPD dengan target sangat tinggi hanya terealisasi dengan kategori tinggi.

Data capaian indikator sasaran tersebut dapat dilihat pada tabel 2.126

Tabel 2.126 Capaian IKSD Kota Batam Pada Misi 5 Tahun 2023

No	Misi	Tujuan	Sasaran	Indikator Kinerja Daerah (IKD)	Satuan	Kondisi Kinerja Pada Awal RPJMD	Target dan Realisasi Kinerja Sasaran				Status Kinerja	Target Kinerja Pada Akhir Periode RPJMD	Realisasi Kinerja s.d Tahun Berjalan Terhadap Akhir Periode RPJMD
							2022		2023				
							Target	Realisasi	Target	Realisasi			
1	2	3	4	5	6	7	8	9	10	11	12		
5	05. Mewujudkan Tata Kelola Pemerintahan yang Baik, Responsif, Efektif dan Efisien Berbasis Teknologi Informasi dalam Meningkatkan Pelayanan Kepada Masyarakat												
	5.1. Mewujudkan penyelenggaraan pemerintahan yang profesional, akuntabel, transparan dan mengayomi												

No	Misi	Tujuan	Sasaran	Indikator Kinerja Daerah (IKD)	Satuan	Kondisi Kinerja Pada Awal RPJMD	Target dan Realisasi Kinerja Sasaran				Status Kinerja	Target Kinerja Pada Akhir Periode RPJMD	Realisasi Kinerja s.d Tahun Berjalan Terhadap Akhir Periode RPJMD
							2022		2023				
							Target	Realisasi	Target	Realisasi			
1	2	3	4	5	6	7	8		9	10	11	12	
			5.1.1. Terwujudnya kelembagaan dan ketatalaksanaan pemerintahan daerah yang efektif, efisien dan berkualitas										
			Nilai Tata Kelola Kearsipan OPD	Skor	53	55	47,27	60	57,42	Tidak Tercapai	70	82,03	
			Opini BPK	Kategori	WTP	WTP	WTP	WTP	WTP	Tercapai	WTP	WTP	
			Nilai LPPD	Tingkat Penilaian	Sangat Tinggi	Sangat Tinggi	Sangat Tinggi	Sangat Tinggi	Tinggi (3,43)	Tidak Tercapai	Sangat Tinggi	Sedang	
			Tingkat Maturitas SPIP	Kategori	Level 3	Level 3	Level 3	Level 3	Level 3	Tercapai	Level 3	Level 3	
			5.1.2. Meningkatnya kemampuan kemandirian keuangan daerah										
			Pertumbuhan Pajak	Persentase	25,12	36,47	29,77	4,72	18,56	Tercapai	4,72	393,22	
			Retribusi Daerah	Persentase	38,09	44,44	-0,91	4,72	48,4	Tercapai	4,72	1025,42	
			5.1.3. Meningkatnya kualitas pelayanan publik yang transparan dan akuntabel dengan memanfaatkan teknologi informasi										
			Indeks SPBE	Indeks	2,82	3,09	2,85	3,18	3,77	Tercapai	3,86	97,67	
			Indeks Kepuasan Masyarakat (IKM)	Indeks	82	88,31	88,5	89	89,01	Tercapai	92	96,75	
			Indeks Profesionalitas ASN	Indeks	53,99	55,49	66,85	60	85,91	Tercapai	66	130,17	

2.3 Permasalahan Pembangunan Daerah

2.3.1 Permasalahan Pembangunan yang berhubungan dengan prioritas dan sasaran pembangunan daerah

Dalam mencapai sasaran pembangunan daerah dan prioritas pembangunan 2023 dapat di inventarisir permasalahan berdasarkan Misi sebagai berikut :

Misi 1 : Mewujudkan pertumbuhan ekonomi yang berkeadilan melalui peningkatan.

1. Permasalahan bidang tenaga kerja, investasi, dan perdagangan di Indonesia dikarenakan masih kurangnya kompetensi dan daya saing SDM.
2. Permasalahan dalam penyaluran BBM bersubsidi agar tercapai kesejahteraan masyarakat.

Misi 2 : Mewujudkan Pembangunan Kota yang Berkelanjutan didukung Infrastruktur, Utilitas dan Sistem Transportasi yang Maju, Ramah, Aman, Asri dan Nyaman sesuai Tata Ruang.

1. Masih belum optimal penyediaan infrastruktur jalan kota yang dapat mendukung infrastruktur penyangga logistik dan konektivitas nasional.
2. Pembangunan infrastuktur jalan yang masih berlangsung, sehingga pembangunan sarana dan prasarana perhubungan belum dapat dilaksanakan menunggu selesainya pembangunan jalan.
3. Sulitnya penyediaan lahan untuk pemenuhan hunian vertikal untuk MBR.

Misi 3 : Mewujudkan SDM yang Berdaya Saing, Berbudaya, Produktif dan Berakhlak Mulia.

1. Masih rendahnya SDM yang berdaya saing dengan memanfaatkan perkembangan teknologi
2. Belum optimalnya peningkatan produktifitas SDM terutama pelajar SD dan SMP di Kota Batam
3. Belum tercapainya SPM Kesehatan untuk menciptakan SDM yang berkualitas

Misi 4 : Melanjutkan Percepatan pembangunan di Daerah Hinterland untuk pemerataan dan sebagai penopang perekonomian Kota Batam.

1. Kendala penyediaan lahan dan potensi pembiayaan selain APBD belum dioptimalkan.
2. Ketimpangan kesejahteraan masyarakat hinterland yang mayoritas merupakan nelayan.
3. Masih tingginya angka kemiskinan di Kota Batam yang didominasi masyarakat hinterland

Misi 5 : Mewujudkan Tata Kelola Pemerintahan yang Baik, Responsif, Efektif dan Efisien berbasis teknologi informasi dalam meningkatkan pelayanan kepada masyarakat.

1. Belum optimalnya pengelolaan arsip, dikarenakan kelengkapan sarana dan prasaranan depo arsip center belum memenuhi kriteria.

2. Masih belum optimalnya pemanfaatan teknologi informasi dan digitalisasi dalam pengelolaan pelayanan publik dan tata kelola pemerintahan
3. Masih rendahnya kompetensi aparatur pemerintahan dalam memahami peraturan serta kebijakan pemerintah baik nasional maupun daerah.

2.3.2 Identifikasi permasalahan penyelenggaraan urusan pemerintah daerah

Pelaksanaan pembangunan Kota Batam tahun 2023 sudah mengalami kemajuan yang pesat, namun tidak di pungkiri bahwa pembangunan yang pesat menimbulkan dampak pembangunan yang timbul sehingga terjadi “*gap expectation*” antara kinerja pembangunan yang dicapai saat ini dengan yang direncanakan, maka permasalahan pembangunan diuraikan berdasarkan urusan pemerintahan sebagai berikut :

2.3.2 Urusan Wajib

2.3.2.1 Urusan Pendidikan

Permasalahan Pendidikan di Kota Batam secara umum lebih kepada pemerataan akses pendidikan serta kualitas pendidikan, hal ini dapat dijabarkan sebagai berikut:

1. Belum meratanya keberadaan sekolah terutama didaerah hinterland, kebijakan pemerintah dengan menerapkan sistem Penerimaan Murid Baru dengan sistem zonasi menyebabkan daya tampung sekolah dengan penduduk usia sekolah yang padat tidak dapat terpenuhi.
2. Sarana dan prasarana sekolah yang masih belum sesuai dengan standar
3. Masih terbatasnya jumlah guru terutama didaerah hinterland serta masih rendahnya kompetensi guru yang mencapai Standar Kompetensi Minimum (SKM)
4. Masih adanya anak putus sekolah yang disebabkan karena faktor sosial di keluarga dan di lingkungan masyarakat, terutama keluarga dan lingkungan yang tidak mendukung tumbuh kembang anak.
5. Angka mengulang sekolah baik tingkat SD dan SMP masih perlu ditekan hingga mencapai angka 0.

2.3.2.2 Urusan Kesehatan

Keberhasilan program kesehatan terutama dalam pencapaian indeks kesehatan dan usia harapan hidup merupakan tanggung jawab bersama antar unsur pemerintah, swasta, akademisi, serta masyarakat. Permasalahan dalam mewujudkan hal tersebut diatas dapat dijabarkan sebagai berikut:

1. Prasarana kesehatan yang belum memadai untuk setiap pelayanan kesehatan di Puskesmas.
2. Tenaga kesehatan belum tersebar secara merata di setiap Puskesmas.

2.3.2.3 Urusan Pekerjaan Umum dan Penataan Ruang

Permasalahan Bidang Pekerjaan Umum dan Penataan Ruang yang masih terdapat di Kota Batam dapat dijabarkan sebagai berikut:

1. Belum optimalnya pemenuhan peningkatan jalan di Kota Batam
2. Masih rendahnya tingkat pemeliharaan dan peningkatan PJU di Kota Batam
3. Sarana dan Prasarana Infrastruktur di Wilayah Hinterland masih belum memadai, hal ini dipengaruhi karena adanya *refocussing* dan realokasi anggaran yang terjadi pada tahun 2020
4. Tingginya frekuensi kejadian banjir, karena kondisi hujan ekstrim di Kota Batam sehingga menyebabkan kapasitas saluran tidak mampu menampung seluruh limpasan hujan.

2.3.2.4 Urusan Perumahan Rakyat dan Kawasan Permukiman

Permasalahan Bidang Perumahan Rakyat dan Kawasan Permukiman yang masih terdapat di Kota Batam dapat dijabarkan sebagai berikut:

1. Belum optimalnya database Rumah Tidak Layak Huni, sehingga masih ada calon penerima yang belum memenuhi kriteria.
2. Pemenuhan RTH di wilayah hinterland terhambat karena akses terhadap material pembangunan.
3. Peningkatan jumlah RTH yang masih belum signifikan
4. Pemenuhan kebutuhan Rusunawa yang belum maksimal

2.3.2.5 Urusan Ketentraman dan Ketertiban Umum

Masalah ketentraman dan ketertiban umum dipengaruhi oleh beberapa faktor. Salah satunya adalah tingkat heterogenitas suku dan ras di Kota Batam yang tinggi sebagai miniatur Indonesia serta cakupan pelayanan Linmas di Kota Batam belum dapat memenuhi SPM sehingga belum semua RT memiliki Linmas, hal ini mempengaruhi tingkat pelayanan ketentraman dan ketertiban umum dari tingkatan pelayanan masyarakat paling bawah. Namun secara keseluruhan masyarakat Kota Batam memberikan kontribusi besar dalam upaya mewujudkan ketentraman dan ketertiban masyarakat.

2.3.2.6 Urusan Sosial

Permasalahan bidang sosial di Kota Batam masih di dominasi meningkatnya persentase penduduk miskin dikarenakan Kota Batam masih menjadi magnet pencari kerja dari daerah lain dikarenakan investasi yang tumbuh begitu pesat, dan pencari kerja yang datang tidak semuanya memiliki kompetensi yang dibutuhkan sehingga berpotensi meningkatnya angka pengangguran dan meningkatnya permasalahan sosial lainnya.

2.3.2.7 Urusan Tenaga Kerja

Permasalahan urusan tenaga kerja masih pada permasalahan angka TPAK yang rendah dan TPT yang masih cukup tinggi di Kota Batam, hal ini disebabkan :

1. Masih kurangnya keterbukaan perusahaan terkait informasi lowongan pekerjaan;
2. Kompetensi tenaga kerja lokal yang kalah dibanding pendatang/tenaga kerja asing.

2.3.2.8 Urusan Pemberdayaan Perempuan dan Perlindungan Anak

Belum adanya pendataan yang baik terhadap tingkat partisipasi perempuan dalam dunia kerja profesional menyebabkan tidak dapat mengukur dengan baik *impact* yang terjadi dengan pelatihan-pelatihan yang telah dilakukan terhadap keterlibatan perempuan di dunia kerja.

2.3.2.9 Urusan Pangan

Kemandirian terhadap penyediaan pangan di Kota Batam masih menjadi permasalahan utama, keterbatasan lahan dan sumberdaya manusia bidang pertanian menyebabkan belum optimalnya pemenuhan kebutuhan pangan secara mandiri.

2.3.2.10 Urusan Pertanahan

Dalam 4 (empat) tahun terakhir, aset pemko batam yang belum bersertifikat masih 520 persil serta 31 sertifikat lahan kampung tua belum terselesaikan hal ini merupakan permasalahan di bidang pertanahan yang membutuhkan penanganan lebih baik.

2.3.2.11 Urusan Lingkungan Hidup

Pada urusan lingkungan hidup, permasalahan utama adalah terkait persampahan yang dapat dijabarkan sebagai berikut :

1. Masih ada sampah yang tidak dikelola dengan benar (dibakar, dibuang ke badan air, dan media lingkungan).
2. Jumlah armada sampah yang tidak sesuai dengan penambahan volume sampah sejalan dengan bertambahnya jumlah penduduk
3. Penempatan TPS Permanen dan BIN container mengalami kesulitan karena berhubungan dengan lahan.
4. 86.8% rumah tangga belum melakukan pemilahan sampah
5. Pemilahan TPST 3R yang ada tidak berjalan dan jumlahnya masih kurang sebanyak 2 unit untuk wilayah kota Batam
6. Ketersediaan sarana dan prasarana pengelolaan persampahan belum memadai

7. Meningkatkan sosialisasi dan kampanye terkait pengelolaan persampahan
8. Masih kurangnya anggaran dalam pengelolaan persampahan selama 5 tahun terakhir
9. Potensi masyarakat yang belum dikembangkan secara sistematis dalam pemilahan sampah
10. Penerapan sanksi hukum dari perda persampahan belum efektif
11. Masih rendahnya investasi dari dunia usaha atau swasta

2.3.2.12 Urusan Pemberdayaan Masyarakat dan Desa

Permasalahan yang di hadapi dalam pemberdayaan masyarakat dan desa di Kota Batam, meliputi :

1. Belum optimalnya tata kelola pemberdayaan masyarakat di tingkat Kelurahan sehingga rendahnya kapasitas kelembagaan/organisasi kemasyarakatan
2. Masih lemahnya penyediaan data tingkat kelurahan yang sangat bermanfaat sebagai bahan perencanaan
3. Belum optimalnya peningkatan kapasitas lembaga ekonomi ditingkat kelurahan yang dapat mendorong peningkatan kesejahteraan masyarakat.

2.3.2.13 Urusan Pengendalian Penduduk dan Keluarga Berencana

Permasalahan terkait pengendalian penduduk dan keluarga berencana yang ada di Kota Batam adalah penurunan total *fertility rate* di Kota Batam antara lain dikarenakan penggunaan alat kontrasepsi modern yang masih rendah, masih banyak peserta KB yang putus pemakaian.

2.3.2.14 Urusan Perhubungan

Untuk menunjukkan keberhasilan pada urusan perhubungan ini adalah salah satunya penyediaan transportasi darat yang terintegrasi. Pengoperasian *feeder* untuk mendukung *integrated transportation system* masih perlu dioptimalkan, menimbang kebutuhan pembangunan sistem transportasi memerlukan anggaran yang besar, maka dalam perspektif kedepan penting perlu difikirkan untuk mencari skema pembiayaan selain APBD, dapat melalui APBN, Kerjasama Pemerintah dan Swasta, PPP atau memanfaatkan dana CSR lokal atau internasional dalam skema *government to government* yang sangat mungkin dilakukan.

2.3.2.15 Urusan Komunikasi dan Informatika

Belum optimalnya tingkat kepuasan masyarakat terhadap pelayanan informasi yang update dan transparan. Hal ini menjadi permasalahan pada

urusan komunikasi dan informatika di Kota Batam, selain itu masih belum adanya Standar Operasional Prosedur (SOP) pada beberapa layanan Teknologi Informasi (TI) serta peningkatan SDM TI sehingga dapat mengimbangi setiap perkembangan aplikasi yang beragam dengan keakuratan data yang tepat.

2.3.2.16 Urusan Koperasi, Usaha Kecil dan Menengah

Permasalahan pada urusan koperasi, usaha kecil dan menengah yang ditemukan di Kota Batam antara lain sebagai berikut:

1. Belum optimalnya pendataan terhadap Koperasi, Usaha Kecil dan Menengah yang ada di Kota Batam.
2. Pemanfaatan serta pengembangan akses pemasaran dan promosi bagi produk koperasi, serta usaha mikro dan kecil belum optimal.
3. Masih rendahnya informasi akses permodalan bagi usaha mikro dan kecil terutama di wilayah hinterland.
4. Jumlah ASN Pembina Koperasi yang kurang memadai.
5. Kurangnya pemanfaatan Teknologi Informasi dalam pengelolaan koperasi, sehingga belum dapat berkembang secara maksimal.

2.3.2.17 Urusan Penanaman Modal

Secara umum investasi di Kota Batam masih lebih banyak kepada masih kurangnya akses promosi penanaman modal, tetapi secara umum Investasi di Kota Batam mengalami peningkatan yang sangat signifikan dikarenakan banyak faktor pendukung dari Pemerintah Pusat baik dari sisi kebijakan maupun anggaran.

2.3.2.18 Urusan Kepemudaan dan Olahraga

Permasalahan pada urusan kepemudaan dan olahraga yaitu masih rendahnya prestasi olah raga yang dihasilkan serta partisipasi pemuda dalam organisasi dan kepemimpinan. Potensi pengembangan olahraga untuk mencetak atlet berprestasi juga belum dilengkapi dengan fasilitas sarana dan prasarana olahraga yang memadai. Hal ini tentunya menjadi permasalahan dalam upaya mencapai target atlet berprestasi hingga tingkat Nasional maupun Internasional.

2.3.2.19 Urusan Persandian

Berkaitan dengan bidang persandian tidak lepas juga dari kaitannya dengan keamanan informasi karena setelah penataan Undang-Undang Nomor 23 Tahun 2014 tentang Pemerintahan Daerah dan Peraturan Presiden Nomor 53 tentang Badan Siber dan Sandi Negara (BSSN) maka ruang lingkup persandian saat ini tidak hanya sekedar pengiriman dan penerimaan surat

melalui radiogram atau sejenisnya tapi lebih luas lagi ke pengamanan informasi.

Penggunaan sandi dalam pengamanan informasi antar perangkat daerah masih terkendala karena keterbatasan perangkat, sumber daya manusia, regulasi dan pembiayaan. Dalam pemenuhan/Moratorium sarana/peralatan Sandi ketentuannya harus dari BSSN sehingga sulit bagi daerah untuk memenuhinya, selanjutnya kurangnya SDM Sandiman dan kurangnya peralatan sandi sehingga operasional sandi tidak bisa berjalan dengan maksimal.

2.3.2.20 Urusan Kebudayaan

Permasalahan urusan kebudayaan di Kota Batam adalah masih kurangnya situs-situs kebudayaan yang dilestarikan secara baik dan promosi yang dilakukan baik dalam maupun luar negeri belum optimal. Kota Batam yang memiliki posisi strategis yang berbatasan langsung dengan negara lain tentunya memberikan pengaruh budaya asing terhadap budaya melayu terutama pengaruh kepada generasi muda.

2.3.2.21 Urusan Perpustakaan

Permasalahan urusan perpustakaan yang ditemukan di Kota Batam antara lain sebagai berikut :

1. Belum dikembangkannya perpustakaan di setiap kecamatan sehingga akses masyarakat terhadap perpustakaan masih rendah.
2. Perkembangan era digital belum diikuti oleh pengelolaan perpustakaan di Kota Batam karena masih kurangnya SDM Perpustakaan di Kota Batam.
3. Layanan perpustakaan keliling juga belum menjangkau daerah hinterland.
4. Kurang bervariasinya bahan bacaan yang ada di Perpustakaan Kota Batam
5. Masih kurangnya minat baca masyarakat Kota Batam

2.3.2.22 Urusan Kearsipan

Permasalahan urusan kearsipan di Kota Batam adalah belum optimal pelaksanaannya di setiap Perangkat Daerah, maka dapat diidentifikasi permasalahannya sebagai berikut :

1. Kurangnya SDM pengelola arsip disetiap perangkat daerah, karena pengelola arsip tidak cukup hanya 1 orang disetiap perangkat daerah.
2. Keterbatasan perangkat daerah dalam membuat arsip sesuai dengan prosedur dan ketentuan yang berlaku.
3. Belum optimalnya pengelolaan arsip, dikarenakan kelengkapan sarana dan prasaran depo arsip center belum memenuhi kriteria.

4. Penyimpanan arsip masih dilakukan di tempat masing-masing dan kegiatan penyusutan arsip belum sepenuhnya dilakukan.

2.3.3 Urusan Pilihan

2.3.3.1 Urusan Kelautan dan Perikanan

Pada urusan kelautan dan perikanan permasalahan yang ditemukan adalah masih rendahnya daya saing produk kelautan dan perikanan masih rendah dikarenakan kuantitas dan kualitas sumber daya manusia sektor kelautan dan perikanan yang masih kurang. Minimnya fasilitas dan infrastruktur perikanan juga menjadi permasalahan sendiri sehingga sumberdaya kelautan yang dimiliki belum dapat dimanfaatkan secara optimal

2.3.3.2 Urusan Pariwisata

Urusan pariwisata menjadi salah satu sektor unggulan di Kota Batam untuk meningkatkan perekonomian disamping industri, permasalahan yang ada di Kota Batam adalah masih terkait belum adanya inovasi terkait event tahunan yang berskala internasional, sehingga kunjungan wisatawan masih perlu peningkatan untuk menumbuhkan sektor pariwisata dengan tingkat length of stay lebih dari 3 hari.

2.3.3.3 Urusan Pertanian

Keterbatasan lahan pertanian menjadi permasalahan utama urusan pertanian di Kota Batam, sehingga perlu adanya usaha intensifikasi pertanian untuk menciptakan kedaulatan pangan karena untuk upaya ekstensifikasi pertanian sudah tidak memungkinkan.

2.3.3.4 Urusan Perdagangan

Permasalahan perdagangan di Kota Batam adalah cenderung menurunnya kinerja ekspor. Selain terjadinya perlambatan ekonomi global, juga masih sedikit negara tujuan ekspor Kota Batam yang didominasi oleh ekspor ke Singapura dan disusul oleh Amerika Serikat, sehingga perlunya diversifikasi negara tujuan ekspor.

2.3.3.5 Urusan Perindustrian

Belum optimalnya penciptaan terhadap produk industri yang berdaya saing tinggi menyebabkan permasalahan kinerja urusan perindustrian. Dikarenakan keterbatasan anggaran menyebabkan kurangnya pembinaan terhadap IKM untuk menciptakan produk yang berdaya saing tinggi, yang dapat disejajarkan dengan produk-produk dari luar daerah maupun luar negeri.

2.3.4 Penunjang Urusan Pemerintahan

2.3.4.1 Perencanaan Pembangunan

Permasalahan urusan perencanaan pembangunan adalah belum optimalnya kelengkapan data dan informasi pembangunan daerah dikarenakan ketersediaan data daerah yang belum optimal, serta belum maksimalnya pelaksanaan pengendalian dan evaluasi perencanaan pembangunan. Hal ini cenderung disebabkan kurangnya *ownership* terhadap Indikator Kinerja yang telah ditetapkan oleh Perangkat Daerah.

2.3.4.2 Keuangan

Permasalahan pada urusan keuangan adalah belum optimalnya penerimaan daerah, sehingga penganggaran terus mengalami defisit mengakibatkan perencanaan yang telah ditetapkan tidak dapat terealisasi pada tahun berjalan.

2.3.4.3 Penelitian dan Pengembangan

Tidak adanya Sumber Daya Manusia bidang penelitian dan pengembangan yang menjadi permasalahan pada urusan ini, sehingga belum optimalnya perencanaan pembangunan yang berdasarkan penelitian/analisis kebijakan.

2.3.4.4 Kepegawaian Serta Pendidikan dan Pelatihan

Permasalahan utama yang dihadapi pada urusan kepegawaian serta pendidikan dan pelatihan adalah keterbatasan anggaran dalam pengembangan kualitas SDM, sehingga ASN yang sudah mengikuti Diklat baik Formal, Struktural dan Teknis hanya berkisar 15 persen.

Berdasarkan permasalahan pada masing - masing urusan pemerintah daerah Kota Batam pada tahun 2024 ditetapkan beberapa isu strategis yang akan dijadikan acuan kebijakan pembangunan. Secara rinci dapat dilihat pada tabel berikut.

Tabel 2.127 Permasalahan dan Isu Strategis RKPD Kota Batam Tahun 2024

NO	Perangkat Daerah/Urusan	Capaian	Permasalahan	Isu Strategis
1	Dinas Pendidikan Kota Batam		1. Belum meratanya keberadaan sekolah terutama di daerah hinterland, kebijakan pemerintah dengan menerapkan sistem Penerimaan Murid Baru dengan sistem zonasi menyebabkan daya tampung sekolah dengan penduduk usia sekolah yang padat tidak dapat terpenuhi. 2. Sarana dan prasarana sekolah yang masih belum sesuai dengan standar 3. Masih terbatasnya jumlah guru terutama di daerah hinterland serta masih rendahnya kompetensi guru yang mencapai Standar Kompetensi Minimum (SKM) 4. Masih adanya anak putus sekolah yang disebabkan karena faktor sosial di keluarga dan di lingkungan masyarakat, terutama keluarga dan lingkungan yang tidak mendukung tumbuh kembang anak. 5. Angka mengulang sekolah baik tingkat SD dan SMP masih perlu ditekan hingga mencapai angka 0.	Meningkatkan SDM yang berkualitas dan berdaya saing
	Urusan Pendidikan	Tingkat Capaian Kinerja sebesar 92.26%		

NO	Perangkat Daerah/Urusan	Capaian	Permasalahan	Isu Strategis
2	Dinas Kesehatan Kota Batam		1. Prasarana kesehatan yang belum memadai untuk setiap pelayanan kesehatan di Puskesmas. 2. Tenaga kesehatan belum tersebar secara merata di setiap Puskesmas.	Meningkatkan SDM yang berkualitas dan berdaya saing
	Urusan Kesehatan	Tingkat Capaian Kinerja sebesar 92.58%		
3	Dinas Cipta Karya dan Tata Ruang Kota Batam		1. Belum optimalnya pemenuhan peningkatan jalan di Kota Batam 2. Masih rendahnya tingkat pemeliharaan dan peningkatan PJU di Kota Batam 3. Sarana dan Prasarana Infrastruktur di Wilayah Hinterland masih belum memadai, hal ini dipengaruhi karena adanya refocussing dan realokasi anggaran yang terjadi pada tahun 2020 4. Tingginya frekuensi kejadian banjir, karena kondisi hujan ekstrim di Kota Batam sehingga menyebabkan kapasitas saluran tidak mampu menampung seluruh limpasan hujan.	Mengembangkan wilayah untuk mengurangi kesenjangan dan menjamin pemerataan
	Urusan Pekerjaan Umum dan Penataan Ruang	Tingkat Capaian Kinerja sebesar 96.02%		
4	Dinas Bina Marga dan Sumber Daya Air Kota Batam		4. Tingginya frekuensi kejadian banjir, karena kondisi hujan ekstrim di Kota Batam sehingga menyebabkan kapasitas saluran tidak mampu menampung seluruh limpasan hujan.	Memperkuat infrastruktur untuk mendukung pengembangan ekonomi dan pelayanan dasar
	Urusan Pekerjaan Umum dan Penataan Ruang	Tingkat Capaian Kinerja sebesar 100%		
5	Dinas Perumahan Rakyat, Permukiman dan Pertamanan Kota Batam		1. Belum optimalnya database Rumah Tidak Layak Huni, sehingga masih ada calon penerima yang belum memenuhi kriteria. 2. Pemenuhan RTH di wilayah hinterland terhambat karena akses terhadap material pembangunan. 3. Peningkatan jumlah RTH yang masih belum signifikan 4. Pemenuhan kebutuhan Rusunawa yang belum maksimal	Mengembangkan wilayah untuk mengurangi kesenjangan dan menjamin pemerataan
	Urusan Perumahan Rakyat, Permukiman dan Pertamanan	Tingkat Capaian Kinerja sebesar 100%		
6	Dinas Pemadam Kebakaran dan Penyelamatan Kota Batam		Masalah kentraman dan ketertiban umum dipengaruhi oleh beberapa faktor. Salah satunya adalah tingkat heterogenitas suku dan ras di Kota Batam yang tinggi sebagai miniatur Indonesia serta cakupan pelayanan Linmas di Kota Batam belum dapat memenuhi SPM sehingga belum semua RT memiliki Linmas, hal ini mempengaruhi tingkat pelayanan ketentraman dan ketertiban umum dari tingkatan pelayanan masyarakat paling bawah. Namun secara keseluruhan masyarakat Kota Batam memberikan kontribusi besar dalam upaya mewujudkan ketentraman dan ketertiban masyarakat.	Menciptakan Batam sebagai salah satu Pusat Pertumbuhan Ekonomi Nasional
	Urusan Ketenteraman dan Ketertiban Umum	Tingkat Capaian Kinerja sebesar 99.40%		
7	Satuan Polisi Pamong Praja Kota Batam		Masih di dominasi meningkatnya persentase penduduk miskin dikarenakan Kota Batam masih menjadi magnet pencari kerja dari daerah lain dikarenakan investasi yang tumbuh begitu pesat, dan pencari kerja yang datang tidak semuanya memiliki kompetensi yang dibutuhkan sehingga berpotensi meningkatnya angka pengangguran dan meningkatnya permasalahan sosial lainnya.	Menciptakan Batam sebagai salah satu Pusat Pertumbuhan Ekonomi Nasional
	Urusan Ketenteraman dan Ketertiban Umum	Tingkat Capaian Kinerja sebesar 89.32%		
8	Dinas Sosial dan Pemberdayaan Masyarakat Kota Batam		1. Masih kurangnya keterbukaan perusahaan terkait informasi lowongan pekerjaan; 2. Kompetensi tenaga kerja lokal yang kalah dibanding pendatang/tenaga kerja asing.	Menciptakan Batam sebagai salah satu Pusat Pertumbuhan Ekonomi Nasional
	Urusan Sosial dan Pemberdayaan Masyarakat	Tingkat Capaian Kinerja sebesar 99.99%		
9	Dinas Tenaga Kerja Kota Batam		1. Masih kurangnya keterbukaan perusahaan terkait informasi lowongan pekerjaan; 2. Kompetensi tenaga kerja lokal yang kalah dibanding pendatang/tenaga kerja asing.	Menciptakan Batam sebagai salah satu Pusat Pertumbuhan Ekonomi Nasional

NO	Perangkat Daerah/Urusan	Capaian	Permasalahan	Isu Strategis
	Urusan Tenaga Kerja	Tingkat Capaian Kinerja sebesar 99.79%		
10	Dinas Pemberdayaan Perempuan, Perlindungan Anak Pengendalian Penduduk dan Keluarga Berencana Kota Batam		Pemberdayaan Perempuan dan Perlindungan Anak Belum adanya pendataan yang baik terhadap tingkat partisipasi perempuan dalam dunia kerja profesional menyebabkan tidak dapat mengukur dengan baik impact yang terjadi dengan pelatihan-pelatihan yang telah dilakukan terhadap keterlibatan perempuan di dunia kerja.	Pembangunan Gender dan Pemberdayaan Kelompok Difabel dan Kelompok Rentan
	Urusan Pemberdayaan Perempuan, Perlindungan Anak Pengendalian Penduduk dan KB Urusan Pengendalian Penduduk dan Keluarga Berencana	Tingkat Capaian Kinerja sebesar 95.29%	Pengendalian Penduduk dan Keluarga Berencana Permasalahan terkait pengendalian penduduk dan keluarga berencana yang ada di Kota Batam adalah penurunan total fertility rate di Kota Batam antara lain dikarenakan penggunaan alat kontrasepsi modern yang masih rendah, masih banyak peserta KB yang putus pemakaian.	Meningkatkan SDM yang berkualitas dan berdaya saing
11	Dinas Ketahanan Pangan dan Pertanian Kota Batam		Ketahanan Pangan Kemandirian terhadap penyediaan pangan di Kota Batam masih menjadi permasalahan utama, keterbatasan lahan dan sumberdaya manusia bidang pertanian menyebabkan belum optimalnya pemenuhan kebutuhan pangan secara mandiri. Pertanian Keterbatasan lahan pertanian menjadi permasalahan utama urusan pertanian di Kota Batam, sehingga perlu adanya usaha intensifikasi pertanian untuk menciptakan kedaulatan pangan karena untuk upaya ekstensifikasi pertanian sudah tidak memungkinkan.	Menciptakan Batam sebagai salah satu Pusat Pertumbuhan Ekonomi Nasional
	Urusan Ketahanan Pangan Urusan Pertanian	Tingkat Capaian Kinerja sebesar 91.94%		
12	Dinas Pertanahan Kota Batam		Dalam 4 (empat) tahun terakhir, aset pemko batam yang belum bersertifikat masih 520 persil serta 31 sertifikat lahan kampung tua belum terselesaikan hal ini merupakan permasalahan di bidang pertanahan yang membutuhkan penanganan lebih baik.	Memperkuat infrastruktur untuk mendukung pengembangan ekonomi dan pelayanan dasar
	Urusan Pertanahan	Tingkat Capaian Kinerja sebesar 93.83%		
13	Dinas Lingkungan Hidup Kota Batam		1. Masih ada sampah yang tidak dikelola dengan benar (dibakar, dibuang ke badan air, dan media	Membangun lingkungan hidup,

NO	Perangkat Daerah/Urusan	Capaian	Permasalahan	Isu Strategis
	Urusan lingkungan hidup	Tingkat Capaian Kinerja 62.39%	lingkungan). 2.Jumlah armada sampah yang tidak sesuai dengan penambahan volume sampah sejalan dengan bertambahnya jumlah penduduk 3.Penempatan TPS Permanen dan BIN container mengalami kesulitan karena berhubungan dengan lahan. 4.86.8% rumah tangga belum melakukan pemilahan sampah 5.Pemilahan TPST 3R yang ada tidak berjalan dan jumlahnya masih kurang sebanyak 2 unit untuk wilayah kota Batam 6.Ketersediaan sarana dan prasarana pengelolaan persampahan belum memadai 7.Meningkatkan sosialisasi dan kampanye terkait pengelolaan persampahan 8.Masih kurangnya anggaran dalam pengelolaan persampahan selama 5 tahun terakhir 9.Potensi masyarakat yang belum dikembangkan secara sistematis dalam pemilahan sampah 10.Penerapan sanksi hukum dari perda persampahan belum efektif 11.Masih rendahnya investasi dari dunia usaha atau swasta	meningkatkan ketahanan bencana dan perubahan iklim
14	Kecamatan Bengkong		1.Belum optimalnya tata kelola pemberdayaan masyarakat di tingkat Kelurahan sehingga rendahnya kapasitas kelembagaan/organisasi kemasyarakatan 2.Masih lemahnya penyediaan data tingkat kelurahan yang sangat bermanfaat sebagai bahan perencanaan	Reformasi Birokrasi
	Urusan Pemberdayaan Masyarakat dan Desa	Tingkat Capaian Kinerja sebesar 100%		
15	Kecamatan Nongsa			
	Urusan Pemberdayaan Masyarakat dan Desa	Tingkat Capaian Kinerja sebesar 93,09%		
16	Kecamatan Batu Aji			
	Urusan Pemberdayaan Masyarakat dan Desa	Tingkat Capaian Kinerja sebesar 95,87%		
17	Kecamatan Galang			
	Urusan Pemberdayaan Masyarakat dan Desa	Tingkat Capaian Kinerja sebesar 100%		
18	Kecamatan Sekupang			
	Urusan Pemberdayaan Masyarakat dan Desa	Tingkat Capaian Kinerja sebesar 100%		
19	Kecamatan Sungai Beduk			
	Urusan Pemberdayaan Masyarakat dan Desa	Tingkat Capaian Kinerja sebesar 98,01%		
20	Kecamatan Batam Kota			

NO	Perangkat Daerah/Urusan	Capaian	Permasalahan	Isu Strategis
	Urusan Pemberdayaan Masyarakat dan Desa	Tingkat Capaian Kinerja sebesar 96,94%		
21	Kecamatan Bulang			
	Urusan Pemberdayaan Masyarakat dan Desa	Tingkat Capaian Kinerja sebesar 96,35%		
22	Kecamatan Belakang Padang			
	Urusan Pemberdayaan Masyarakat dan Desa	Tingkat Capaian Kinerja sebesar 100%		
23	Kecamatan Sagulung			
	Urusan Pemberdayaan Masyarakat dan Desa	Tingkat Capaian Kinerja sebesar 100%		
24	Kecamatan Batu Ampar			
	Urusan Pemberdayaan Masyarakat dan Desa	Tingkat Capaian Kinerja sebesar 98.90%		
25	Kecamatan Lubuk Baja			
	Urusan Pemberdayaan Masyarakat dan Desa	Tingkat Capaian Kinerja sebesar 100%		
26	Dinas Perhubungan Kota Batam		Untuk menunjukkan keberhasilan pada urusan perhubungan ini adalah salah satunya penyediaan transportasi darat yang terintegrasi. Pengoperasian feeder untuk mendukung integrated transportation system masih perlu dioptimalkan, menimbang kebutuhan pembangunan sistem transportasi memerlukan anggaran yang besar, maka dalam perspektif kedepan penting perlu difikirkan untuk mencari skema pembiayaan selain APBD, dapat melalui APBN, Kerjasama Pemerintah dan Swasta, PPP atau memanfaatkan dana CSR lokal atau internasional dalam skema government to government yang sangat mungkin dilakukan.	Mewujudkan Batam sebagai Bandar Berstandar Internasional
	Urusan Perhubungan	Tingkat Capaian Kinerja sebesar 95.10%		
27	Dinas Komunikasi dan Informatika Kota Batam		Komunikasi dan Informatika Belum optimalnya Masih rendahnya tingkat	Mewujudkan Batam sebagai Bandar

NO	Perangkat Daerah/Urusan	Capaian	Permasalahan	Isu Strategis
	Urusan Komunikasi dan Informatika Urusan Persandian	Tingkat Capaian Kinerja sebesar 100%	<p>kepuasan masyarakat terhadap pelayanan informasi yang update dan transparan. Hal ini menjadi permasalahan pada urusan komunikasi dan informatika di Kota Batam, selain itu masih belum adanya Standar Operasional Prosedur (SOP) pada beberapa layanan Teknologi Informasi (TI) serta peningkatan SDM TI sehingga dapat mengimbangi setiap perkembangan aplikasi yang beragam dengan keakuratan data yang tepat.</p> <p>Persandian Berkaitan dengan bidang persandian tidak lepas juga dari kaitannya dengan keamanan informasi karena setelah penataan Undang-Undang Nomor 23 Tahun 2014 tentang Pemerintahan Daerah dan Peraturan Presiden Nomor 53 tentang Badan Siber dan Sandi Negara (BSSN) maka ruang lingkup persandian saat ini tidak hanya sekedar pengiriman dan penerimaan surat melalui radiogram atau sejenisnya tapi lebih luas lagi ke pengamanan informasi. Penggunaan sandi dalam pengamanan informasi antar perangkat daerah masih terkendala karena keterbatasan perangkat, sumber daya manusia, regulasi dan pembiayaan. Dalam pemenuhan/Moratorium sarana/peralatan Sandi ketentuannya harus dari BSSN sehingga sulit bagi daerah untuk memenuhinya, selanjutnya kurangnya SDM Sandiman dan kurangnya peralatan sandi sehingga operasional sandi tidak bisa berjalan dengan maksimal.</p>	Berstandar Internasional
28	Dinas Koperasi Dan Usaha Mikro Kota Batam		<p>1. Belum optimalnya pendataan terhadap Koperasi, Usaha Kecil dan Menengah yang ada di Kota Batam. 2. Pemanfaatan serta pengembangan akses pemasaran dan promosi bagi produk koperasi, serta usaha mikro dan kecil belum optimal. 3. Masih rendahnya informasi akses permodalan bagi usaha mikro dan kecil terutama di wilayah hinterland. 4. Jumlah ASN Pembina Koperasi yang kurang memadai. 5. Kurangnya pemanfaatan Teknologi Informasi dalam pengelolaan koperasi, sehingga belum dapat berkembang secara maksimal.</p>	Menciptakan Batam sebagai salah satu Pusat Pertumbuhan Ekonomi Nasional
	Urusan Koperasi, Usaha Kecil dan Menengah	Tingkat Capaian Kinerja sebesar 99,18%		
29	Dinas Penanaman Modal dan Pelayanan Terpadu Satu Pintu Kota Batam		Secara umum investasi di Kota Batam masih lebih banyak kepada masih kurangnya akses promosi penanaman modal, tetapi secara umum Investasi di Kota Batam mengalami peningkatan yang sangat signifikan dikarenakan banyak faktor pendukung dari Pemerintah Pusat baik dari sisi kebijakan maupun anggaran.	Mewujudkan Batam sebagai Bandar Berstandar Internasional
	Urusan Penanaman Modal	Tingkat Capaian Kinerja sebesar 83,33%		
30	Dinas Kepemudaan Dan Olahraga Kota Batam		Permasalahan pada urusan kepemudaan dan olahraga yaitu masih rendahnya prestasi olah raga yang dihasilkan serta partisipasi pemuda dalam organisasi dan kepemimpinan. Potensi pengembangan olahraga untuk mencetak atlet berprestasi juga belum dilengkapi dengan fasilitas sarana dan prasarana olahraga yang memadai. Hal ini tentunya menjadi permasalahan dalam upaya mencapai target atlet berprestasi hingga tingkat Nasional maupun Internasional.	Meningkatkan SDM yang berkualitas dan berdaya saing
	Urusan Kepemudaan dan Olahraga	Tingkat Capaian Kinerja sebesar 90,59%		
31	Dinas Perpustakaan dan Kearsipan Kota Batam		<p>Perpustakaan 1. Belum dikembangkannya perpustakaan di setiap</p>	Meningkatkan SDM yang berkualitas dan

NO	Perangkat Daerah/Urusan	Capaian	Permasalahan	Isu Strategis
	Urusan Perpustakaan Urusan Kearsipan	Tingkat Capaian Kinerja sebesar 69,10%	kecamatan sehingga akses masyarakat terhadap perpustakaan masih rendah. 2.Perkembangan era digital belum diikuti oleh pengelolaan perpustakaan di Kota Batam karena masih kurangnya SDM Perpustakaan di Kota Batam. 3.Layanan perpustakaan keliling juga belum menjangkau daerah hinterland. 4.Kurang bervariasinya bahan bacaan yang ada di Perpustakaan Kota Batam 5.Masih kurangnya minat baca masyarakat Kota Batam Kearsipan 1.Kurangnya SDM pengelola arsip disetiap perangkat daerah, karena pengelola arsip tidak cukup hanya 1 orang disetiap perangkat daerah. 2.Keterbatasan perangkat daerah dalam membuat arsip sesuai dengan prosedur dan ketentuan yang berlaku. 3.Belum optimalnya pengelolaan arsip, dikarenakan kelengkapan sarana dan prasaran depo arsip center belum memenuhi kriteria. 4.Penyimpanan arsip masih dilakukan di tempat masing-masing dan kegiatan penyusutan arsip belum sepenuhnya dilakukan.	berdaya saing
32	Dinas Kelautan dan Perikanan Kota Batam		Pada urusan kelautan dan perikanan permasalahan yang ditemukan adalah masih rendahnya daya saing produk kelautan dan perikanan masih rendah dikarenakan kuantitas dan kualitas sumber daya manusia sektor kelautan dan perikanan yang masih kurang. Minimnya fasilitas dan infrastruktur perikanan juga menjadi permasalahan sendiri sehingga sumberdaya kelautan yang dimiliki belum dapat dimanfaatkan secara optimal	Menciptakan Batam sebagai salah satu Pusat Pertumbuhan Ekonomi Nasional
	Urusan Kelautan dan Perikanan	Tingkat Capaian Kinerja sebesar 100%		
33	Dinas Kebudayaan Dan Pariwisata Kota Batam		Kebudayaan Permasalahan urusan kebudayaan di Kota Batam adalah masih kurangnya situs-situs kebudayaan yang dilestarikan secara baik dan promosi yang dilakukan baik dalam maupun luar negeri belum optimal. Kota Batam yang memiliki posisi strategis yang berbatasan langsung dengan negara lain tentunya memberikan pengaruh budaya asing terhadap budaya melayu terutama pengaruh kepada generasi muda. Pariwisata Urusan pariwisata menjadi salah satu sektor unggulan di Kota Batam untuk meningkatkan perekonomian disamping industri, permasalahan yang ada di Kota Batam adalah masih terkait belum adanya inovasi terkait event tahunan yang berskala internasional, sehingga kunjungan wisatawan masih perlu peningkatan untuk menumbuhkan sektor pariwisata dengan tingkat length of stay lebih dari 3 hari.	Meningkatkan SDM yang berkualitas dan berdaya saing
	Urusan Kebudayaan Urusan Pariwisata	Tingkat Capaian Kinerja sebesar 95.63%		
34	Dinas Perindustrian dan Perdagangan Kota Batam		Perindustrian Belum optimalnya penciptaan terhadap produk	Menciptakan Batam sebagai salah satu

NO	Perangkat Daerah/Urusan	Capaian	Permasalahan	Isu Strategis
	Urusan Perindustrian Urusan Perdagangan	Tingkat Capaian Kinerja sebesar 85,71%	industri yang berdaya saing tinggi menyebabkan permasalahan kinerja urusan perindustrian. Dikarenakan keterbatasan anggaran menyebabkan kurangnya pembinaan terhadap IKM untuk menciptakan produk yang berdaya saing tinggi, yang dapat disejajarkan dengan produk-produk dari luar daerah maupun luar negeri. Perdagangan Permasalahan perdagangan di Kota Batam adalah cenderung menurunnya kinerja ekspor. Selain terjadinya perlambatan ekonomi global, juga masih sedikit negara tujuan ekspor Kota Batam yang didominasi oleh ekspor ke Singapura dan disusul oleh Amerika Serikat, sehingga perlunya diversifikasi negara tujuan ekspor.	Pusat Pertumbuhan Ekonomi Nasional
35	Badan Perencanaan Dan Penelitian Pengembangan Pembangunan Daerah Kota Batam		Perencanaan Permasalahan urusan perencanaan pembangunan adalah belum optimalnya kelengkapan data dan informasi pembangunan daerah dikarenakan ketersediaan data daerah yang belum optimal, serta belum maksimalnya pelaksanaan pengendalian dan evaluasi perencanaan pembangunan. Hal ini cenderung disebabkan kurangnya ownership terhadap Indikator Kinerja yang telah ditetapkan oleh Perangkat Daerah. Penelitian dan Pengembangan Tidak adanya Sumber Daya Manusia bidang penelitian dan pengembangan yang menjadi permasalahan pada urusan ini, sehingga belum optimalnya perencanaan pembangunan yang berdasarkan penelitian/analisis kebijakan.	Reformasi Birokrasi
	Urusan Perencanaan Urusan Penelitian dan Pengembangan	Tingkat Capaian Kinerja sebesar 100%		
36	Badan Pengelolaan Keuangan dan Aset Kota Batam		Permasalahan pada urusan keuangan adalah belum optimalnya penerimaan daerah, sehingga penganggaran terus mengalami defisit mengakibatkan perencanaan yang telah ditetapkan tidak dapat terealisasi pada tahun berjalan.	Reformasi Birokrasi
	Urusan Keuangan	Tingkat Capaian Kinerja sebesar 100%		
37	Badan Pendapatan Daerah Kota Batam			Reformasi Birokrasi
	Urusan Keuangan	Tingkat Capaian Kinerja sebesar 98,82%		
38	Badan Kepegawaian Dan Pengembangan Sumber Daya Manusia Kota Batam		Permasalahan utama yang dihadapi pada urusan kepegawaian serta pendidikan dan pelatihan adalah keterbatasan anggaran dalam pengembangan kualitas SDM, sehingga ASN yang sudah mengikuti Diklat baik Formal, Struktural dan Teknis hanya berkisar 15 persen	Reformasi Birokrasi
	Urusan Kepegawaian Urusan Pendidikan dan Pelatihan	Tingkat Capaian Kinerja sebesar 100%		

BAB III

KERANGKA EKONOMI DAERAH DAN KEUANGAN DAERAH

3.1 Arah Kebijakan Ekonomi Daerah

3.1.1 Arahan Kebijakan Ekonomi Makro Nasional

Arah kebijakan tahun 2025 difokuskan pada percepatan transformasi ekonomi yang inklusif dan berkelanjutan untuk mengejar sasaran pembangunan jangka menengah serta mengembalikan *trajectory* jangka panjang. Ketidakpastian global semakin kompleks, disebabkan oleh banyaknya risiko dari sisi ekonomi, keuangan, geopolitik, dan lingkungan. Pada tahun 2023 pertumbuhan ekonomi global melambat dengan pertumbuhan sebesar 3,2 persen dari pertumbuhan 3,5 persen di tahun 2022. Pada tahun 2024 diperkirakan pertumbuhan ekonomi global akan stagnan pada tingkat pertumbuhan 3,2 persen. Pertumbuhan ekonomi global tersebut relatif rendah dibandingkan dengan pertumbuhan historis. Hal ini disebabkan oleh faktor-faktor jangka pendek, seperti masih tingginya biaya pinjaman dan kurangnya dukungan fiskal, dampak invasi Rusia ke Ukraina, lemahnya pertumbuhan produktivitas, serta meningkatnya fragmentasi geopolitik dan geoekonomi. Selain itu, eskalasi Timur Tengah utamanya Iran dan Israel juga meningkatkan tensi geopolitik dan dampak yang meluas. Pertumbuhan ekonomi negara berkembang diperkirakan akan mendorong pertumbuhan ekonomi global dan lebih tinggi dibandingkan dengan pertumbuhan negara maju.

Pencapaian sasaran pertumbuhan Ekonomi 2025 sebesar 5,3–5,6 persen didukung oleh stabilitas ekonomi makro yang diupayakan terus menguat dengan memastikan indikator makro fiskal tetap berkinerja baik untuk menjamin keberlanjutan pembangunan dalam jangka menengah-panjang. Tingkat Inflasi dijaga stabil dalam rentang 1,5-3,5 persen (yoy) dan nilai tukar Rupiah pada rentang Rp15.000-Rp15.400 per US\$. Kebijakan tersebut akan mendorong penguatan fondasi ekonomi Indonesia pada tahun selanjutnya untuk menjadi tahun dasar pelaksanaan pembangunan jangka panjang 2025–2045.

Tabel 3.1 Sasaran Ekonomi Makro Nasional Tahun 2025

No	Indikator	Sasaran 2025
1	Laju Inflasi, Indeks Harga Konsumen (IHK) (% yoy): Akhir Periode	1,5–3,5
2	Nilai Tukar Rupiah (Rp/US\$)	15.000–15.400
3	Cadangan Devisa (US\$ miliar)	149,5–153,7
4	Cadangan Devisa (dalam bulan impor)	6,1–6,1
5	Neraca Transaksi Berjalan (% PDB)	(0,4)–(0,2)
6	Kontribusi PDB Industri Pengolahan (%)	19,9–20,0
7	Kontribusi PDB Pariwisata (%)	4,60
8	Nilai Devisa Pariwisata (miliar US\$)	22,10
9	Penerimaan Perpajakan (% PDB)	10,70–11,20
10	Keseimbangan Primer (% PDB)	0,00–0,00
11	Surplus/Defisit APBN (% PDB)	(2,45)–(2,80)
12	Stok Utang Pemerintah (% PDB)	39,78–39,98
13	Pertumbuhan Investasi (PMTB) (%)	6,5–7,8
14	Nilai Realisasi PMA dan PMDN (Triliun Rp)	1.868,2– 1.905,6
15	Nilai Realisasi PMA dan PMDN Sektor Sekunder (Triliun Rp)	805,5–842,2

Sumber: Kementerian PPN/Bappenas, Maret 2024.

3.1.2 Arahan Kebijakan Ekonomi Makro Provinsi Kepulauan Riau

Pertumbuhan ekonomi Provinsi Kepulauan Riau paling rendah terjadi pada tahun 2020, yakni terkontraksi mencapai -3,80%, dimana Kota Batam sebagai kontributor terbesar terhadap pertumbuhan Ekonomi Provinsi Kepulauan Riau mengalami pelemahan pertumbuhan investasi Kota Batam dampak Pandemi *COVID-19*. Namun pada tahun 2023 Pertumbuhan Ekonomi Provinsi Kepulauan Riau mencapai 5,05 persen dimana kondisi ini merupakan angka pertumbuhan ekonomi tertinggi di Sumatera dan diatas pertumbuhan ekonomi nasional sebesar 5,05 persen.

Pertumbuhan Ekonomi Kepri 2024 ditargetkan sebesar 5,1– 6,1 persen diperkirakan didorong oleh kondisi domestik yang bersumber dari peningkatan konsumsi masyarakat, pariwisata, dan belanja pemerintah. Adapun kebijakan pembangunan Provinsi Kepulauan Riau pada tahun 2025, adalah sebagai berikut:

1. Peningkatan Tata Kelola Kelembagaan dalam mendukung pengembangan sektor perikanan;
2. Pengembangan infrastruktur pendukung pembangunan kelautan dan perikanan;

3. Peningkatan nilai tambah produyksi pertanian berbasis industri dan pemasarannya melalui “Teknologi Tepat Guna”;
4. Peningkatan kualitas destinasi wisata melalui pengembangan *tourism linkage networking* maupun diversifikasi objek wisata;
5. Pemulihan kawasan-kawasan tercemar serta berpotensi mengalami kerusakan lingkungan;
6. Meningkatkan kondusifitas iklim investasi daerah;
7. Peningkatan kualitas petani dan sarana prasarana pertanian di Kepulauan Riau;
8. Peningkatan pengawasan, pengelolaan keuangan daerah;
9. Optimalisasi peegakan peraturan daerah dan peraturan Kepala Daerah;
10. Peningkatan pencegahan tanggap darurat dan pemulihan bencana yang tanggap dan terintegrasi;
11. Peningkatan kualitas skill/kompetensi tenaga kerja dan perluasan kesempatan kerja;
12. Peningkatan akses dan mutu pelayanan pendidikan yang berbudaya dan berkeadilan;
13. Peningkatan kapasitas ekonomi perempuan pada sektor produktif dan ekonomi keluarga;
14. Peningkatan ketahanan keluarga melalui pembangunan keluarga yang holistik integratif;
15. Meningkatkan partiipasi dan kolaborasi Masyarakat dalam pengembangan objek budaya lokal;
16. Percepatan pemerataan layanan kelistrikan, air bersih/minum layak untuk setiap wilayah;
17. Meningkatkan akses terhadap infrastruktur dan pelayanan dasar di permukiman kumuh;
18. Pembangunan infrasuktr sarana dan prasarana yang ramah lingkungan;
19. Mendorong percepatan pembangunan infrastruktur pendukung konektivitas antar wilayah daratan pesisir.

3.1.3 Arah Kebijakan Ekonomi Kota Batam

Arah kebijakan ekonomi Kota Batam tidak terlepas dari arah kebijakan nasional maupun regional, bahkan melihat letak strategis dan komponen pembentuk PDRB Kota Batam, arah kebijakan global juga turut mempengaruhi arah kebijakan yang diambil. Target kebijakan ekonomi makro tahun 2025 yang disusun berdasarkan target RPJMD Kota Batam Tahun 2021-2026 serta mempertimbangkan rekomendasi

hasil evaluasi capaian kinerja makro ekonomi tahun 2023, ditetapkan sebagai berikut :

Tabel 3.2 Target Kebijakan Ekonomi Makro Kota Batam Tahun 2024 dan 2025

No	Indikator Makro Ekonomi Daerah	Satuan	Realisasi		Target RPJMD Kota Batam		Target RKPD Prov
			2022	2023	2024	2025	2025
1	Pertumbuhan Ekonomi	%	6,84	7,04	6,92	7,05	7,53
2	Indeks Gini	indeks	0,336	0,336	0,320	0,321	0,324
3	Indeks Pembangunan Manusia	%	81,67	82,64	82,75	82,76	82,63
4	Persentase penduduk miskin	%	5,19	5,02	4,68	4,66	4,66
5	Tingkat Pengangguran Terbuka	%	9,56	8,14	8,14	8,00	9,6

Sumber : RPJMD Kota Batam 2021-2026, Perjanjian Kinerja Wali Kota Tahun 2024, RKPD Provinsi Kepri 2025

Berdasarkan tabel 3.1 di atas, Pertumbuhan Ekonomi Kota Batam pada tahun 2023 kembali mengalami pertumbuhan yang cukup tinggi dibanding tahun 2022 hingga mencapai 7,04 persen, sehingga ada perubahan target pertumbuhan ekonomi yang tertuang dalam RPJMD Kota Batam Tahun 2021-2026 serta melihat hasil evaluasi pada tahun 2023 ditargetkan menjadi 6,92 persen pada tahun 2024 dan 7,05 persen pada tahun 2025.

Kondisi Indeks Gini Kota Batam berada pada kategori moderat sebesar 0,336 tidak mengalami perubahan dari tahun 2022. Untuk target yang ditetapkan masih sesuai dengan RPJMD Kota Batam Tahun 2021-2026 sebesar 0,320 pada tahun 2024 dan 0,321 pada tahun 2025.

Melihat realisasi Indeks Pembangunan Manusia pada tahun 2023 yaitu sebesar 82,64 sehingga target RKPD Tahun 2025 menyesuaikan dari hasil evaluasi menjadi 82,75 pada tahun 2024 dan 82,76 pada tahun 2025.

Pada tahun 2022 persentase penduduk miskin Kota Batam masih diangka 5,19 persen dan menurun pada tahun 2023 menjadi 5,02 persen. Berdasarkan RPJMD Kota Batam Tahun 2021-2026 target persentase penduduk miskin pada tahun 2024 adalah 4,68 dan 4,66 pada tahun 2025.

Tingkat pengangguran terbuka di Kota Batam tergolong cukup tinggi dimana pada tahun 2022 memiliki angka pengangguran sebesar 9,56 persen namun pada tahun 2023 mengalami penurunan menjadi 8,14 persen. Target yang ditetapkan menyesuaikan hasil evaluasi menjadi 8,14 persen pada tahun 2024 dan 8,00 persen pada tahun 2025.

Untuk mencapai target ekonomi makro yang telah ditetapkan dalam RKPD Kota Batam tahun 2025, maka ditetapkan beberapa asumsi dalam mewujudkan target yang telah ditetapkan adalah sebagai berikut:

1. Kebijakan pemerintah Kota Batam yang mendukung pertumbuhan ekonomi Kota Batam
2. Tingkat investasi yang terus tumbuh dengan adanya pengembangan investasi berskala besar di kawasan Rempang
3. Kecepatan pelayanan dalam berinvestasi dengan adanya Mal Pelayanan Publik
4. Pembangunan infrastruktur jalan sebagai daya ungkit dalam mendukung akses perekonomian
5. Pertumbuhan belanja modal yang didukung melalui pelaksanaan APBD
6. Percepatan pembangunan *hinterland* baik peningkatan infrastruktur, kesejahteraan masyarakat dan peningkatan pelayanan dasar

Arah kebijakan ekonomi Kota Batam untuk mendukung asumsi tersebut diatas dapat dirumuskan sebagai berikut:

1. **Meningkatkan Prioritas pada Sektor Kontribusi Terbesar dalam PDRB (Industri pengolahan)** Program dan kegiatan pembangunan setelah urusan wajib pelayanan dasar diprioritaskan pada urusan perindustrian dan perdagangan serta penanaman modal. Prioritas pada urusan-urusan ini diharapkan dapat meningkatkan kontribusi sektor industri dan perdagangan.
2. **Meningkatkan Konsumsi Masyarakat PDRB Kota Batam bertumpu pada konsumsi masyarakat.** Untuk menjamin keberlanjutan konsumsi masyarakat program dan kegiatan pembangunan diarahkan untuk upaya peningkatan pendapatan masyarakat.
3. **Menurunkan Kemiskinan** Meskipun capaian kinerja kemiskinan Kota Batam relatif baik di Provinsi Kepulauan Riau dan Nasional, upaya penurunan kemiskinan melalui perluasan kesempatan kerja,

dukungan terhadap sektor pertanian dan perikanan sebagai mata pencaharian utama masyarakat hinterland dalam mewujudkan kesejahteraan masyarakat, akses terhadap pendidikan dan kesehatan yang merata, serta meningkatkan kompetensi SDM dalam upaya mendukung kesejahteraan keluarga.

4. **Mewujudkan Iklim Investasi yang Sehat.** Iklim investasi yang ramah, mudah, mudah dan efisien perlu terus menjadi perhatian. Tidak hanya DPMPTSP sebagai garda depan investasi, tetapi juga semua pihak perlu mewujudkan investasi yang sehat di Kota Batam. mulai dari penyediaan infrastruktur, ketersediaan SDM yang sesuai dengan pasar tenaga kerja yang dibutuhkan, serta ketentraman dan ketertiban sebagai jaminan investasi.
5. **Meningkatkan koordinasi baik dengan pemerintah pusat maupun swasta.** Hal ini dalam upaya memperbesar peluang pendanaan tidak hanya bersumber pada pendanaan APBD dalam upaya perwujudan pembangunan daerah.

3.2 Arah Kebijakan Keuangan Daerah

Pengelolaan keuangan daerah diwujudkan dalam suatu Anggaran Pendapatan dan Belanja Daerah (APBD). Oleh karena itu, untuk dapat melakukan analisis pengelolaan keuangan daerah diperlukan analisis pelaksanaan APBD selama 5 (lima) tahun, yang dimaksudkan untuk menghasilkan gambaran tentang kapasitas atau kemampuan keuangan daerah dalam mendanai penyelenggaraan pembangunan daerah.

APBD terdiri atas Pendapatan Daerah, Belanja Daerah, dan Pembiayaan Daerah. Dengan demikian dalam menganalisis pengelolaan keuangan daerah, terlebih dahulu harus memahami jenis obyek Pendapatan Daerah, Belanja Daerah dan Pembiayaan Daerah sesuai dengan kewenangan daerah. Analisis tersebut diperlukan sebagai dasar untuk menentukan kerangka pendanaan di masa yang akan datang, dengan mempertimbangkan peluang dan hambatan yang dihadapi. Dalam Permendagri Nomor 15 Tahun 2023 Tentang Pedoman Penyusunan Anggaran Pendapatan dan Belanja Daerah Tahun Anggaran 2024 diatur terkait besaran penganggaran yaitu, 20% (dua puluh persen) dari total belanja daerah harus dialokasikan untuk anggaran

pendidikan, untuk anggaran infrastruktur pelayanan publik paling rendah 40% (empat puluh persen) dari total belanja daerah diluar dari belanja bagi hasil dan/atau belanja transfer dan untuk pengawasan pada SKPD Inspektorat di kabupaten/kota dengan aturan sebagai berikut:

- a. sampai dengan Rp 1.000.000.000.000,00 (satu triliun rupiah) paling sedikit sebesar 1,00% (satu persen) dari total belanja daerah;
- b. diatas Rp 1.000.000.000.000,00 (satu triliun rupiah) sampai dengan Rp 2.000.000.000.000,00 (dua triliun rupiah) paling sedikit sebesar 0,75% (nol koma tujuh puluh lima persen) dari total belanja daerah dan diatas Rp 10.000.000.000,00 (sepuluh miliar rupiah); dan
- c. diatas Rp 2.000.000.000.000,00 (dua triliun rupiah) paling sedikit sebesar 0,50% (nol koma lima puluh persen) dari total belanja daerah dan diatas Rp 15.000.000.000,00 (lima belas miliar rupiah).

Alokasi anggaran Pengawasan sebagaimana dimaksud tidak termasuk belanja gaji dan tunjangan ASN pada Perangkat Daerah Inspektorat.

Tabel 3.3 Belanja Wajib (Mandatory Spending) Kota Batam Tahun 2025

No	Mandatory Spending	Urusan	Pagu indikatif	Persentase Terhadap Total Belanja Daerah
1	BELANJA FUNGSI PENDIDIKAN	Urusan Pendidikan	1,047,299,875,725	
		Urusan Kebudayaan	18,901,294,290	
		Urusan Perpustakaan	10,103,411,812	
		Urusan kepemudaan dan Olahraga	52,229,940,703	
		Total	1,128,534,522,530	25.74%
2	BELANJA FUNGSI	Urusan Kesehatan	468,369,772,278	

No	Mandatory Spending	Urusan	Pagu indikatif	Persentase Terhadap Total Belanja Daerah
	KESEHATAN	Total	468,369,772,278	10.68%
3	BELANJA INFRASTRUKTUR PELAYANAN PUBLIK	Urusan pekerjaan umum dan penataan ruang	613,047,809,976	
		Urusan perumahan dan kawasan permukiman	244,781,628,339	
		Urusan perhubungan	160,732,455,685	
		Total	1,018,561,894,000	23.23%
4	BELANJA FUNGSI PENGAWASAN	Inspektorat	42,777,768,673	
		Total	42,777,768,673	0.98%

Target 3.4 Realisasi dan Proyeksi/Target Pendapatan Kota Batam Tahun 2020-2025

No	Uraian	Jumlah (dalam milyar)					
		Realisasi Tahun 2020	Realisasi Tahun 2021	Realisasi Tahun 2022	Realisasi Tahun 2023	Target Tahun 2024	Proyeksi 2025
1	2	3	4	5	6	7	8
1	PENDAPATAN						
2	Pendapatan Asli Daerah						
3	Pajak daerah	Rp 755.88	Rp 796.65	Rp 1,033.98	Rp 1,226.13	Rp 1,383.59	Rp 1,482.21
4	Retribusi daerah	Rp 92.62	Rp 95.81	Rp 94.65	Rp 140.49	Rp 157.42	Rp 212.16
5	Hasil pengelolaan kekayaan daerah yang dipisahkan	Rp 8.60	Rp 12.65	Rp 10.37	Rp 10.20	Rp 12.50	Rp 14.52
6	lain-lain pendapatan asli daerah yang sah	Rp 118.18	Rp 188.91	Rp 143.17	Rp 152.17	Rp 159.25	Rp 149.25
7	Jumlah Pendapatan Asli Daerah	Rp 975.28	Rp 1,094.02	Rp 1,282.18	Rp 1,529.02	Rp1,712.76	Rp1,776.63
8	PENDAPATAN TRANSFER						
9	Pendapatan Transfer Pemerintah Pusat-Dana perimbangan						
10	DanaTransfer Umum-Dana Bagi Hasil (DBH)	Rp 297.06	Rp 209.46	Rp 263.11	Rp 206.53		Rp 228.91
11	Dana Transfer Umum-Dana alokasi umum (DAU)	Rp 629.85	Rp 626.20	Rp 618.05	Rp 689.83		Rp 960.17
12	Dana alokasi khusus- DAK Fisik	Rp 131.17	Rp 103.68	Rp 55.87	Rp 27.87		Rp 247.21
13	Dana alokasi khusus- DAK Non Fisik		Rp 92.72	Rp 323.37	Rp 342.48		
14	Jumlah Pendapatan Transfer Dana Perimbangan	Rp 1,058.10	Rp 1,032.05	Rp 1,260.42	Rp 1,266.72	Rp1,435.53	Rp 1,436.29
15	Pendapatan Transfer Pemerintah Pusat-Lainnya						
16	Dana Insentif Daerah-DID	-	Rp 24.02	Rp 25.78	-		Rp 47.18
17	Insentif Fiskal	Rp 167.52	-	-	Rp 18.99		-

No	Uraian	Jumlah (dalam milyar)					
		Realisasi Tahun 2020	Realisasi Tahun 2021	Realisasi Tahun 2022	Realisasi Tahun 2023	Target Tahun 2024	Proyeksi 2025
1	2	3	4	5	6	7	8
18	Jumlah Pendapatan Transfer Pemerintah Pusat-Lainnya	Rp 167.52	Rp 24.02	Rp 25.78	Rp 18.99		Rp 47.18
19	Pendapatan Transfer Antar Daerah						
20	Bagi Hasil	-	Rp 219.46	-	-		
21	Bagi hasil pajak dari provinsi	Rp 205.38	-	Rp 262.62	Rp 279.30		Rp 293.14
22	Bagi Hasil Lainnya	Rp 2.00	-	-	-		
23	Bantuan Keuangan dari Provinsi Pemerintah daerah lainnya	-	-	Rp 5.22	-		-
24	Jumlah Transfer Pemerintah Provinsi	Rp 207.38	Rp 219.46	Rp 267.84	Rp 279.30	Rp 293.04	Rp 293.14
25	Total Pendapatan Transfer	Rp 1,432.99	Rp 1,275.53	Rp 1,554.04	Rp 1,565.02	Rp1,728.57	Rp1,776.61
24	LAIN-LAIN PENDAPATAN DAERAH YANG SAH						
25	Pendapatan Hibah	Rp 169.22	Rp 31.58	-	-		
26	Dana darurat	-	-	-	-		
27	Lain-Lain Pendapatan Sesuai dengan ketentuan Perundang-undangan	-	Rp 158.07	Rp 12.74	Rp 9.17		Rp 233.75
28	Jumlah lain-lain pendapatan yang sah	Rp 169.22	Rp 158.09	Rp 12.74	Rp 9.17		Rp 233.75
29	Jumlah Pendapatan Daerah	Rp 2,577.50	Rp 2,527.65	Rp 2,848.97	Rp 3,103.21	Rp3,441.33	Rp 3,868.54

Target 3.5 Realisasi dan Proyeksi Belanja Daerah Kota Batam Tahun 2020-2025

No	Uraian	Jumlah (dalam milyar)					
		Realisasi Tahun 2020	Realisasi Tahun 2021	Realisasi Tahun 2022	Realisasi Tahun 2023	Target Tahun 2024	Proyeksi 2025
1	2	3	4	5	6	7	8
1	BELANJA						
2	BELANJA OPERASI						
3	Belanja Pegawai	Rp 879.06	Rp 950.96	Rp 1,111.73	Rp 1,211.06	Rp 1,424.92	Rp 1,478.94
4	Belanja Barang dan Jasa	Rp 994.65	Rp 1,030.04	Rp 1,055.78	Rp 1,133.84	Rp 1,223.32	Rp 1,287.06
5	Bunga	-	-	-	-	-	-
6	Subsidi	-	-	-	-	-	-
7	Hibah	Rp 118.29	Rp 43.82	Rp 128.12	Rp 166.26	Rp 212.38	Rp 216.63
8	Bantuan Sosial	Rp 0.02	Rp 0.58	Rp 7.14	Rp 183.45	Rp 0.67	Rp 0.54
9	Jumlah Belanja Operasi	Rp 1,992.01	Rp 2,025.40	Rp 2,302.79	Rp 2,511.35	Rp 2,858.30	Rp 2,983.17
10	BELANJA MODAL						
11	Belanja Modal Tanah	-	-	-	-	-	-
12	Belanja Modal Peralatan dan Mesin	Rp 76.16	Rp 98.53	Rp 95.51	Rp 69.38	Rp 65.97	-
13	Belanja Modal Bangunan dan Gedung	Rp 86.53	Rp 131.49	Rp 154.43	Rp 147.18	Rp 255.46	-
14	Belanja Modal Jalan, Irigasi dan Jaringan	Rp 130.18	Rp 357.50	Rp 378.89	Rp 293.00	Rp 293.29	-
15	Belanja Modal Aset Tetap Lainnya	Rp 16.59	Rp 25.78	Rp 17.27	Rp 19.70	Rp 20.31	-

No	Uraian	Jumlah (dalam milyar)					
		Realisasi Tahun 2020	Realisasi Tahun 2021	Realisasi Tahun 2022	Realisasi Tahun 2023	Target Tahun 2024	Proyeksi 2025
1	2	3	4	5	6	7	8
16	Jumlah Belanja Modal	Rp 309.46	Rp 613.30	Rp 646.11	Rp 529.26	Rp 635.03	-
17	BELANJA TIDAK TERDUGA						
18	Belanja Tidak Terduga	Rp 40.81	Rp 4.41	Rp 307.78	Rp 1,748.84	Rp 43.00	Rp 45.18
19	Jumlah Belanja Tidak Terduga	Rp 40.81	Rp 4.41	Rp 307.78	Rp 1,748.84	Rp 43.00	Rp 45.18
20	BELANJA TRANSFER						
21	Belanja Bantuan Keuangan Antar Daerah Kab/Kota	-	-	-	-	-	-
22	Belanja Bantuan Keuangan Khusus Daerah Provisis atau Kab/Kota kepada Desa	-	-	-	-	-	-
23	Jumlah Belanja Transfer	-	-	-	-	-	-
24	JUMLAH BELANJA	Rp 2,342.28	Rp 2,643.10	Rp 2,949.21	Rp 3,042.35	Rp 3,536.33	Rp 3,028.35

Target 3.6 Realisasi dan Proyeksi/Target Pembiayaan Daerah Kota Batam Tahun 2020-2025

No	Uraian	Jumlah (dalam milyar)					
		Realisasi Tahun 2020	Realisasi Tahun 2021	Realisasi Tahun 2022	Realisasi Tahun 2023	Target Tahun 2024	Proyeksi 2025
1	2	3	4	5	6	7	8
1	PEMBIAYAAN						
2	PENERIMAAN PEMBIAYAAN						
3	Sisa Lebih Perhitungan Anggaran Tahun Sebelumnya			Rp 155.15	Rp 54.91	Rp 95.00	
4	Pencairan Dana Cadangan			-	-		
5	Hasil Penjualan Kekayaan Daerah yang dipisahkan			-	-		
6	Penerimaan Pinjaman Daerah - Pemerintah Pusat			-	-		
7	Penerimaan Pinjaman Daerah - Pemerintah Daerah Lain			-	-		
8	Penerimaan Pinjaman Daerah - Lembaga Keuangan Bank			-	-		
9	Penerimaan Pinjaman Daerah - Lembaga Keuangan Bukan Bank			-	-		
10	Penerimaan Pinjaman Daerah - Masyarakat (Obligasi Daerah)			-	-		
11	Penerimaan Kembali Pemberian Pinjaman Daerah			-	-		
12	Penerimaan Pembiayaan Lainnya			-	-		
13	Jumlah Penerimaan			Rp 155.15	Rp 54.91	Rp 95.00	

No	Uraian	Jumlah (dalam milyar)					
		Realisasi Tahun 2020	Realisasi Tahun 2021	Realisasi Tahun 2022	Realisasi Tahun 2023	Target Tahun 2024	Proyeksi 2025
1	2	3	4	5	6	7	8
14	PENGELUARAN PEMBIAYAAN						
15	PENGELUARAN PEMBIAYAAN						
16	Pembentukan Dana Cadangan			-	-	-	
17	Penyertaan Modal Pemerintah Daerah			-	-	-	
18	Pembayaran Pinjaman dari Pemerintah Pusat			-	-	-	
19	Pembayaran Pinjaman dari Pemerintah Daerah Lain			-	-	-	
20	Pembayaran Pinjaman dari Lembaga Keuangan Bank			-	-	-	
21	Pembayaran Pinjaman dari Lembaga Keuangan Bukan Bank			-	-	-	
22	Pembayaran Pinjaman dari Masyarakat (Obligasi Daerah)			-	-	-	
23	Pemberian Pinjaman Daerah			-	-	-	
24	Pengeluaran Pembiayaan Lainnya			-	-	-	
25	PEMBIAYAAN NETTO	Rp 35.38	Rp 270.60	Rp 155.15	Rp 54.91	Rp 95.00	Rp 96.27

No	Uraian	Jumlah (dalam milyar)					
		Realisasi Tahun 2020	Realisasi Tahun 2021	Realisasi Tahun 2022	Realisasi Tahun 2023	Target Tahun 2024	Proyeksi 2025
1	2	3	4	5	6	7	8
26	SISA LEBIH PEMBIAYAAN ANGGARAN	Rp 270.60	Rp 155.15	Rp 54.91	Rp 115.76	Rp -	Rp -

3.2.1.1 Arah Kebijakan Pendapatan Daerah

Kebijakan perencanaan pendapatan Pemerintah Kota Batam tahun 2025 adalah antara lain sebagai berikut :

1. Melaksanakan intensifikasi dan ekstensifikasi Pendapatan Asli Daerah dilaksanakan secara transparan dan akuntabel;
2. Meningkatkan koordinasi dengan Pemerintah Pusat, Pemerintah Provinsi untuk peningkatan Dana Transfer dan Dana Bagi Hasil;
3. Meningkatkan koordinasi dengan Instansi terkait bagi peningkatan pendapatan yang bersumber dari Pendapatan Asli Daerah;
4. Meningkatkan kualitas sarana dan prasarana serta Sumber Daya Manusia (SDM) dan peningkatan penggalian sumber-sumber pendapatan daerah;
5. Pembuatan payung hukum berupa peraturan daerah dan peraturan kepala daerah yang dapat mendongkrak pendapatan daerah;
6. Meningkatkan fungsi pengawasan dan pengendalian terhadap potensi penerimaan sektor pajak dan retribusi daerah melalui peningkatan kinerja SKPD penghasil secara transparan, akuntabel, efektif dan efisien;
7. Peningkatan pelayanan publik melalui kepastian hukum, perlindungan investasi, dan penyederhanaan prosedur perizinan untuk mewujudkan pelayanan publik yang prima;
8. Melaksanakan sosialisasi baik secara langsung maupun tidak langsung melalui media elektronik dan media cetak guna meningkatkan kesadaran dan ketaatan masyarakat untuk membayar pajak dan retribusi.

3.2.1.2 Arah Kebijakan Belanja Daerah

Kebijakan Perencanaan Belanja daerah Kota Batam Tahun Anggaran 2025 antara lain :

1. Alokasi belanja harus memperhatikan kebijakan belanja yang ditetapkan oleh peraturan perundang-undangan seperti : - Alokasi belanja untuk Pendidikan sekurang - kurangnya sebesar 20% yang mengacu pada UUD 1945 Pasal 31 ayat 4 yaitu : “Negara memprioritaskan anggaran pendidikan sekurang-kurangnya dua puluh persen dari anggaran pendapatan dan belanja negara serta dari anggaran pendapatan dan belanja daerah untuk memenuhi kebutuhan penyelenggaraan pendidikan nasional; - Alokasi belanja untuk kesehatan sekurang - kurangnya sebesar 10% yang mengacu pada UU No 36 Tahun 2009 tentang Kesehatan Pasal 171 ayat 2

yaitu : “Besar anggaran kesehatan pemerintah daerah provinsi, kabupaten/kota dialokasikan minimal 10% (sepuluh persen) dari anggaran pendapatan dan belanja daerah di luar gaji” - Komitmen untuk mewujudkan Alokasi Dana Kelurahan sekurang - kurangnya sebesar 5% dari APBD dikurangi DAK dengan acuan peraturan Permendagri 27/2021 dalam Lampiran Permendagri 27 Tahun 2021 Bagian E Hal Khusus Lainnya No. 49 (a) “bagi daerah kota yang tidak memiliki desa mengalokasikan paling sedikit 5% (lima persen) dari total pendapatan daerah dalam APBD setelah dikurangi dana alokasi khusus sesuai dengan peraturan perundang-undangan”. Tujuan alokasi dana kelurahan ini adalah untuk kegiatan pemerataan pembangunan di tingkat kelurahan melalui kegiatan-kegiatan di Program Pemberdayaan Masyarakat Desa dan Kelurahan, Kegiatan Pemberdayaan Kelurahan yang terdiri dari Sub Kegiatan Pembangunan Sarana dan Prasarana Kelurahan (PSPK) dan Sub Kegiatan Pemberdayaan Masyarakat (PM) Kebijakan Umum APBD Kota Batam Tahun 2024 46 di Kelurahan serta kegiatan lain yang tersebar di SKPD di lingkungan Pemerintah Kota Batam, yang disusun berdasarkan usulan yang disampaikan masyarakat melalui Musrenbang;

2. Mengalokasikan anggaran untuk pemenuhan Standar Pelayanan Minimum pada beberapa SKPD terkait;
3. Mengalokasikan anggaran untuk program dan kegiatan yang telah ditentukan peruntukannya sesuai dengan petunjuk pelaksanaan dan petunjuk teknis dari Kementerian terkait;
4. Melakukan pembangunan rumah ibadah secara tahun jamak sesuai peraturan perundang – undangan;
5. Menyediakan alokasi dana untuk pelaksanaan PILKADA minimal 60% tahun 2024 sesuai dengan Surat Edaran Menteri Dalam Negeri Republik Indonesia Nomor : 900.1.9.1/435/SJ tentang pendanaan kegiatan pemilihan Gubernur dan Wakil Gubernur, Bupati dan Wakil Bupati serta Wali Kota dan Wakil Wali Kota tahun 2024;
6. Peningkatan kapasitas Pemerintah Daerah dan peningkatan peran serta fungsi DPRD Kota Batam dalam rangka meningkatkan kinerja pelayanan kepada masyarakat;
7. Alokasi anggaran belanja SKPD harus dapat memberikan dukungan yang optimal terhadap kelancaran jalannya pemerintahan dan pelayanan administrasi pada setiap SKPD baik pelayanan yang langsung terhadap aparatur daerah maupun kepada pelayanan publik yang menjadi tanggungjawab Pemerintah Daerah;
8. Alokasi anggaran belanja juga dapat diarahkan untuk mendukung

kebutuhan instansi vertikal yang dilaksanakan sesuai ketentuan dan peraturan yang berlaku;

9. Peningkatan belanja infrastruktur pelayanan publik dalam rangka memenuhi Undang-Undang Nomor 1 Tahun 2022 tentang Hubungan Keuangan Antara Pemerintah Pusat dan Pemerintah Daerah dan untuk meningkatkan kunjungan pariwisata dan investasi di Kota Batam dalam upaya meningkatkan pertumbuhan ekonomi;
10. Mengalokasikan anggaran untuk pembangunan jalan yang merupakan aset tetap renovasi Pemerintah Kota Batam dalam upaya meningkatkan pelayanan kepada masyarakat;
11. Alokasi anggaran ketenagakerjaan untuk pemanfaatan anggaran Rencana Penggunaan Tenaga Kerja Asing (RPTKA) akan mengacu pada Peraturan Daerah Kota Batam yang telah disepakati;
12. Mengalokasikan anggaran untuk meningkatkan kunjungan wisatawan melalui even-even budaya dan pariwisata yang berskala nasional dan internasional.

BAB IV
SASARAN DAN PRIORITAS
PEMBANGUNAN DAERAH

4.1 Tujuan dan Sasaran Pembangunan

RKPD Kota Batam Tahun 2025 merupakan dokumen perencanaan dari pemerintahan kepala daerah terpilih. Perencanaan pada tahun 2025 telah merujuk kepada arah pembangunan daerah dalam dokumen RPJMD Kota Batam Tahun 2016-2021.

Berdasarkan visi kepala daerah Kota Batam tahun 2021-2026, Pemerintah Kota Batam mempunyai Visi *“Terwujudnya Batam Sebagai Bandar Dunia Madani Yang Modern dan Sejahtera”*. Guna mewujudkan Visi Kota Batam ditetapkan misi beserta tujuan dan sasaran pembangunan untuk 5 (lima) tahun. Tujuan dan sasaran pembangunan pada setiap misi yang akan dijalankan akan memberikan arahan bagi pelaksanaan setiap urusan Pemerintah Daerah. Penjabaran pelaksanaan pada masing-masing Misi beserta tujuan dan sasaran pembangunan adalah sebagai berikut:

Tabel 4.1 Visi, Misi, Tujuan, Sasaran, dan Strategi RPJMD Kota Batam Tahun 2021-2026

Misi 1: Mewujudkan Pertumbuhan Ekonomi yang Berkeadilan Melalui Peningkatan kualitas dan diversifikasi kegiatan perekonomian berbasis keunikan dan keunggulan wilayah	
Tujuan	Sasaran
1.1. Meningkatkan Perekonomian Kota Batam Berbasis Sektor perindustrian, perdagangan, jasa, dan pariwisata yang berdaya saing	1.1.1. Meningkatnya kinerja sektor perdagangan
	1.1.2. Tumbuhnya sektor Pariwisata Unggulan di Kota Batam
	1.1.3. Meningkatnya Realisasi Investasi Kota Batam
1.2. Meningkatkan Perekonomian Kota Batam yang Merata dan Inklusif	1.2.1. Meningkatnya produktifitas industri kecil menengah dalam perekonomian daerah
	1.2.2. Meningkatnya peran Koperasi dan Usaha Mikro dalam Perekonomian daerah
	1.2.3. Meningkatnya kesejahteraan nelayan kecil dan budidaya
	1.2.4. Meningkatnya Ekonomi Kreatif Daerah
Misi 2: Mewujudkan Pembangunan Kota yang Berkelanjutan didukung Infrastruktur, Utilitas dan Sistem Transportasi yang Maju, Ramah, Aman, Asri dan Nyaman sesuai Tata Ruang	
Tujuan	Sasaran
	2.1.1. Terwujudnya perencanaan, pemanfaatan dan pengendalian tata ruang Kota Batam yang konsisten

<p>2.1. Mewujudkan infrastruktur kota yang berkualitas dan serasi dengan tata ruang Kota Batam serta berwawasan lingkungan</p>	<p>2.1.2. Meningkatnya kualitas lingkungan hidup Kota Batam yang bersih dan hijau dengan memperhatikan daya dukung dan daya tampung lingkungan</p>
	<p>2.1.3. Tersedianya infrastruktur perkotaan yang aman, nyaman dan terpadu serta kawasan permukiman yang layak huni</p>
<p>Misi 3: Mewujudkan SDM yang Berdaya Saing, Berbudaya, Produktif dan Berakhlak Mulia</p>	
<p>Tujuan</p>	<p>Sasaran</p>
<p>3.1. Mewujudkan pembangunan manusia yang unggul, dan bertaqwa menuju masyarakat yang adil dan sejahtera</p>	<p>3.1.1. Meningkatnya aksesibilitas dan kualitas layanan pendidikan dan literasi masyarakat</p> <p>3.1.2. Meningkatnya aksesibilitas dan kualitas layanan kesehatan masyarakat yang terjangkau dan merata</p> <p>3.1.3. Meningkatnya daya beli masyarakat</p> <p>3.1.4. Meningkatnya peran gender dan pemuda dalam pembangunan</p> <p>3.1.5. Meningkatnya kerukunan dan ketentraman hidup masyarakat</p> <p>3.1.6. Meningkatnya sektor ketahanan pangan daerah</p> <p>3.1.7. Menurunnya angka pengangguran</p> <p>3.1.8. Meningkatnya pelayanan sosial masyarakat</p>
<p>Misi 4: Melanjutkan Percepatan Pembangunan Di Daerah Hinterland Untuk Pemerataan Dan Sebagai Penopang Perekonomian Kota Batam.</p>	

Tujuan	Sasaran
4.1. Mewujudkan Pemerataan Pembangunan Infrastruktur Dasar dan Memperluas Akses Hinterland	4.1.1. Meningkatnya kualitas infrastruktur permukiman di wilayah hinterland
	4.1.2. Meningkatnya konektivitas antar pulau di wilayah hinterland
	4.1.3. Meningkatnya kualitas dan cakupan pelayanan air bersih dan sanitasi di wilayah hinterland
Misi 5: Mewujudkan Tata Kelola Pemerintahan Yang Baik, Responsif, Efektif Dan Efisien Berbasis Teknologi Informasi Dalam Meningkatkan Pelayanan Kepada Masyarakat	
Tujuan	Sasaran
5.1. Mewujudkan penyelenggaraan pemerintahan yang profesional, akuntabel, transparan dan mengayomi	5.1.1. Terwujudnya kelembagaan dan ketatalaksanaan pemerintahan daerah yang efektif, efisien dan berkualitas
	5.1.2. Meningkatnya kemampuan kemandirian keuangan daerah
	5.1.3. Meningkatnya kualitas pelayanan publik yang transparan dan akuntabel dengan memanfaatkan teknologi informasi

Tabel 4.2 Misi, Tujuan, Sasaran dan Indikator Kinerja Pemerintah Kota Batam

No	Misi	Tujuan	Indikator Tujuan (IKU)	Sasaran	Indikator Sasaran (IKD)	Definisi Operasional	Rumus	Satuan	Kondisi Tahun 2020 (Baseline)	Target	Kondisi Akhir (2026)	PD Penanggung Jawab Sasaran (IKD)
										2025		
1	Mewujudkan Pertumbuhan Ekonomi yang Berkeadilan Melalui Peningkatan kualitas dan diversifikasi kegiatan perekonomian berbasis keunikan dan keunggulan wilayah	1.1. Meningkatkan Perekonomian Kota Batam Berbasis Sektor perindustrian, perdagangan, jasa, dan pariwisata yang berdaya saing	Pertumbuhan Ekonomi Daerah	1.1.1. Meningkatnya kinerja sektor perdagangan	Pertumbuhan sub sektor Perdagangan Besar dan Eceran (Bukan mobil dan sepeda motor)	Pertumbuhan sub sektor Perdagangan Besar dan Eceran (Bukan mobil dan sepeda motor) adalah meningkatnya nilai PDRB lapangan usaha sub sektor Perdagangan Besar dan Eceran (Bukan mobil dan sepeda motor) tahun n dibanding tahun n-1	[(PDRB ADHK Sub sektor perdagangan besar dan eceran tahun n - PDRB ADHK Sub sektor perdagangan besar dan eceran tahun n-1) / (PDRB ADHK Sub sektor perdagangan besar dan eceran tahun n-1)] x 100 %	Persen	-14,73%	6,98%	7,12%	PD Pengampu Urusan Perindustrian; PD Pengampu Urusan Perdagangan

No	Misi	Tujuan	Indikator Tujuan (IKU)	Sasaran	Indikator Sasaran (IKD)	Definisi Operasional	Rumus	Satuan	Kondisi Tahun 2020 (Baseline)	Target		Kondisi Akhir (2026)	PD Penanggung Jawab Sasaran (IKD)
										2025	2026		
				1.1.2. Tumbuhnya sektor Pariwisata Unggulan di Kota Batam	Pertumbuhan sektor pendukung Pariwisata (sektor akomodasi dan makan minum)	Pertumbuhan sektor pendukung Pariwisata (sektor akomodasi dan makan minum) adalah meningkatnya nilai PDRB lapangan usaha sektor pendukung Pariwisata (sektor akomodasi dan makan minum) tahun n dibanding tahun n-1	$\left[\frac{\text{PDRB ADHK Sub sektor akomodasi dan makan minum tahun n} - \text{PDRB ADHK Sub sektor akomodasi dan makan minum tahun n-1}}{\text{PDRB ADHK Sub sektor akomodasi dan makan minum tahun n-1}} \right] \times 100 \%$	Persen	-45,49%	6,84%	7,41%	PD Pengampu Urusan Pariwisata (Utama); PD Pengampu Urusan Kebudayaan; PD Pengampu Urusan Perindustrian; PD Pengampu Urusan Koperasi, Usaha Kecil dan Mikro (pendukung)	

No	Misi	Tujuan	Indikator Tujuan (IKU)	Sasaran	Indikator Sasaran (IKD)	Definisi Operasional	Rumus	Satuan	Kondisi Tahun 2020 (Baseline)	Target	Kondisi Akhir (2026)	PD Penanggung Jawab Sasaran (IKD)
										2025		
				1.1.3. Meningkatnya Realisasi Investasi Kota Batam	Pertumbuhan Realisasi Investasi Daerah	Pertumbuhan Realisasi Investasi Daerah adalah nilai kegiatan investasi baik PMDN maupun PMA untuk melakukan usaha di Kota Batam	$[(\text{Realisasi investasi daerah tahun } n - \text{Realisasi investasi daerah tahun } n-1) / \text{Realisasi investasi daerah tahun } n-1] \times 100 \%$	Persen	49,13%	10,85%	11,61%	PD Pengampu Urusan Penanaman Modal
		1.2. Meningkatkan Perekonomian Kota Batam yang Merata dan Inklusif	Indeks Gini	1.2.1. Meningkatnya produktifitas industri kecil menengah dalam perekonomian daerah	Pertumbuhan Omzet Industri Kecil Menengah	Pertumbuhan Omzet Industri Kecil Menengah adalah nilai kegiatan produksi IKM selama 1 tahun yang ada di Kota Batam	$[(\text{Omset Industri Kecil dan Menengah tahun } n - \text{Omset Industri Kecil dan Menengah tahun } n-1) / \text{Omset Industri Kecil dan Menengah tahun } n-1] \times 100 \%$	Persen	6,05%	8,82%	12,16%	PD Pengampu Urusan Perindustrian

No	Misi	Tujuan	Indikator Tujuan (IKU)	Sasaran	Indikator Sasaran (IKD)	Definisi Operasional	Rumus	Satuan	Kondisi Tahun 2020 (Baseline)	Target	Kondisi Akhir (2026)	PD Penanggung Jawab Sasaran (IKD)
										2025		
				1.2.2. Meningkatnya peran Koperasi dan Usaha Mikro dalam Perekonomian daerah	Pertumbuhan Omzet Koperasi dan Usaha Mikro	Pertumbuhan Omzet Koperasi dan Usaha Mikro adalah nilai kegiatan usaha Koperasi dan Usaha Mikro selama 1 tahun yang ada di Kota Batam	$[(\text{Omzet koperasi dan UM tahun } n - \text{Omzet koperasi dan UM tahun } n-1) / \text{Omzet koperasi dan UM tahun } n-1] \times 100 \%$	Persen	17,39%	31,20%	34,34%	PD Pengampu Urusan Koperasi, Usaha Kecil dan Mikro
				1.2.3. Meningkatnya kesejahteraan nelayan kecil dan budidaya	Nilai Tukar Nelayan	Nilai Tukar Nelayan (NTN) adalah rasio antara indeks harga yang diterima Nelayan (it) dengan indeks harga yang dibayar Nelayan (ib)	$(\text{Indeks yang Diterima Nelayan} / \text{Indeks yang Dibelanjakan Nelayan}) \times 100$	Nilai	100,3	102,50	103	PD Pengampu Urusan Kelautan dan Perikanan

No	Misi	Tujuan	Indikator Tujuan (IKU)	Sasaran	Indikator Sasaran (IKD)	Definisi Operasional	Rumus	Satuan	Kondisi Tahun 2020 (Baseline)	Target		Kondisi Akhir (2026)	PD Penanggung Jawab Sasaran (IKD)
										2025	2026		
				1.2.4. Meningkatkan Ekonomi Kreatif Daerah	Pertumbuhan Kawasan/Kluster Kreatif Daerah	Pertumbuhan Kawasan/Kluster Kreatif Daerah adalah meningkatnya Kawasan atau kluster ekonomi kreatif yang ditetapkan oleh Pemerintah Kota Batam	$\frac{[(\text{Jumlah kluster atau kawasan ekonomi kreatif tahun } n - \text{Jumlah kluster atau kawasan ekonomi kreatif tahun } n-1) / \text{Jumlah kluster atau kawasan ekonomi kreatif tahun } n-1] \times 100 \%}{100 \%}$	Persen	72,07%	82,07%	84,07%	PD Pengampu Urusan Pariwisata; PD Pengampu Urusan Koperasi, Usaha Kecil dan Mikro (Utama); PD Pengampu Urusan Perdagangan (Pendukung)	

2	Mewujudkan Pembangunan Kota yang Berkelanjutan didukung Infrastruktur, Utilitas dan Sistem Transportasi yang Maju, Ramah, Aman, Asri dan Nyaman sesuai Tata Ruang	2.1. Mewujudkan infrastruktur kota yang berkualitas dan serasi dengan tata ruang Kota Batam serta berwawasan lingkungan	Indeks Infrastruktur Wilayah Perkotaan	2.1.1. Terwujudnya perencanaan, pemanfaatan dan pengendalian tata ruang Kota Batam yang konsisten	Persentase ketersediaan informasi mengenai Rencana Tata Ruang Wilayah (RTRW) Kota Batam berserta Rencana Rincinya melalui Peta Analog dan Peta Digital	Persentase ketersediaan informasi mengenai Rencana Tata Ruang (RTR) wilayah Kota Batam berserta Rencana Rincinya melalui Peta Analog dan Peta Digital adalah cakupan ketersediaan dokumen Tata Ruang yang harus dipenuhi oleh Pemerintah Kota Batam sesuai aturan perundang-undangan yang berlaku	(Jumlah Dokumen Penataan Ruang Tahun Berjalan / Jumlah Target Akhir Dokumen Penataan Ruang) x 100%	Persen	0,84%	93,41%	100%	PD Pengampu Urusan Pekerjaan Umum dan Penataan Ruang
---	---	---	--	---	--	---	--	--------	-------	--------	------	--

No	Misi	Tujuan	Indikator Tujuan (IKU)	Sasaran	Indikator Sasaran (IKD)	Definisi Operasional	Rumus	Satuan	Kondisi Tahun 2020 (Baseline)	Target	Kondisi Akhir (2026)	PD Penanggung Jawab Sasaran (IKD)
										2025		
				2.1.2. Meningkatnya kualitas lingkungan hidup Kota Batam yang bersih dan hijau dengan memperhatikan daya dukung dan daya tampung lingkungan	Indeks Kualitas Lingkungan Hidup	IKLH adalah indeks yang menggambarkan kondisi dari hasil pengelolaan lingkungan hidup yang terdiri dari: 1. Indeks Kualitas Air (IKA) 2. Indeks Kualitas Udara (IKU) 3. Indeks Kualitas Lahan (IKL) Kategori IKLH: Sangat Baik IKLH > 80 Baik 70 > IKLH ≥ 80 Cukup Baik 60 > IKLH ≥ 70	(30% IKA + 30% IKU + 40% IKL)	Indeks	69	71	71,5	PD Pengampu Urusan Lingkungan hidup/ Urusan Perumahan dan Permukiman

No	Misi	Tujuan	Indikator Tujuan (IKU)	Sasaran	Indikator Sasaran (IKD)	Definisi Operasional	Rumus	Satuan	Kondisi Tahun 2020 (Baseline)	Target	Kondisi Akhir (2026)	PD Penanggung Jawab Sasaran (IKD)
										2025		
						Kurang Baik $50 > IKLH \geq 60$						
						Sangat Kurang Baik $40 > IKLH \geq 60$						
					Persentase Pengelolaan Sampah	Persentase Pengelolaan Sampah adalah perbandingan volume sampah yang ditangani dengan timbunan sampah	$(\text{Volume sampah yang ditangani} / \text{Volume timbulan sampah}) \times 100\%$	Persen	55,30%	64,50%	71,25%	PD Pengampu Urusan Lingkungan hidup/ Unsur Kewilayahan

No	Misi	Tujuan	Indikator Tujuan (IKU)	Sasaran	Indikator Sasaran (IKD)	Definisi Operasional	Rumus	Satuan	Kondisi Tahun 2020 (Baseline)	Target	Kondisi Akhir (2026)	PD Penanggung Jawab Sasaran (IKD)	
										2025			
				2.1.3. Tersedianya infrastruktur perkotaan yang aman, nyaman dan terpadu serta kawasan permukiman yang layak huni	Persentase Pemenuhan Infrastruktur Pekerjaan Umum	Persentase Pemenuhan Infrastruktur Pekerjaan Umum	Persentase Pemenuhan Infrastruktur Pekerjaan Umum adalah cakupan pemenuhan jalan dalam kondisi mantab dan penanggulangan 42 titik banjir dalam wilayah perkotaan di Kota Batam	(% Jalan dalam kondisi mantap + % Titik banjir yang ditangani sebagai 42 titik banjir sebagai baseline) / 2	Persen	48,40%	81,25%	95%	PD Pengampu Urusan Pekerjaan Umum dan Penataan Ruang

No	Misi	Tujuan	Indikator Tujuan (IKU)	Sasaran	Indikator Sasaran (IKD)	Definisi Operasional	Rumus	Satuan	Kondisi Tahun 2020 (Baseline)	Target	Kondisi Akhir (2026)	PD Penanggung Jawab Sasaran (IKD)
										2025		
					Persentase Pemenuhan Sarana dan Prasarana Perhubungan Perkotaan	Persentase Pemenuhan Sarana dan Prasarana Perhubungan Perkotaan adalah perbandingan antara sarana dan prasarana perhubungan dan transportasi yang telah terpenuhi dengan total kebutuhan yang ada dalam wilayah perkotaan di Kota Batam	$\left(\frac{\text{Jumlah Sarana Prasarana perhubungan perkotaan yang Terpenuhi}}{\text{Total Kebutuhan Sarana Prasarana perhubungan perkotaan}} \right) \times 100\%$	Persen	45,00%	68,00%	74,00%	PD Pengampu Urusan Perhubungan

No	Misi	Tujuan	Indikator Tujuan (IKU)	Sasaran	Indikator Sasaran (IKD)	Definisi Operasional	Rumus	Satuan	Kondisi Tahun 2020 (Baseline)	Target	Kondisi Akhir (2026)	PD Penanggung Jawab Sasaran (IKD)
										2025		
					Persentase Pemenuhan Infrastruktur Permukiman Perkotaan	Persentase Pemenuhan Infrastruktur Permukiman Perkotaan adalah cakupan rumah layak huni yang dipenuhi, sarana dan prasarana utilitas yang layak, luasan wilayah yang bebas kumuh, dan peningkatan infrastruktur lingkungan permukiman dalam wilayah perkotaan di Kota Batam	(% Rumah layak huni perkotaan + % Lingkungan perumahan atau permukiman yang dilengkapi dengan prasarana, sarana dan utilitas yang layak di kawasan perkotaan + % Penurunan luasan kawasan kumuh perkotaan + % Peningkatan infrastruktur lingkungan permukiman di perkotaan) / 4	Persen	60%	91%	95%	PD Pengampu Urusan Perumahan dan Kawasan Permukiman

No	Misi	Tujuan	Indikator Tujuan (IKU)	Sasaran	Indikator Sasaran (IKD)	Definisi Operasional	Rumus	Satuan	Kondisi Tahun 2020 (Baseline)	Target	Kondisi Akhir (2026)	PD Penanggung Jawab Sasaran (IKD)
										2025		
3	Mewujudkan SDM yang Berdaya Saing, Berbudaya, Produktif dan Berakhlak Mulia	3.1. Mewujudkan pembangunan manusia yang unggul, dan bertaqwa menuju masyarakat yang adil dan sejahtera	Indeks Pembangunan Manusia	3.1.1. Meningkatnya aksesibilitas dan kualitas layanan pendidikan dan literasi masyarakat	Indeks pendidikan	Indeks Pendidikan adalah rata-rata antara indeks Harapan Lama Sekolah (HLS) dengan Indeks Rata-rata Lama Sekolah (RLS). Angka Rata-rata Lama Sekolah (RLS) adalah jumlah tahun yang digunakan oleh penduduk dalam menjalani pendidikan formal.	$I_{pendidikan} = (I_{HLS} + I_{RLS}) / 2$	Indeks	73,69	73,99	74,05	PD Pengampu Urusan Pendidikan

No	Misi	Tujuan	Indikator Tujuan (IKU)	Sasaran	Indikator Sasaran (IKD)	Definisi Operasional	Rumus	Satuan	Kondisi Tahun 2020 (Baseline)	Target	Kondisi Akhir (2026)	PD Penanggung Jawab Sasaran (IKD)
										2025		
						Angka Harapan Lama Sekolah adalah lamanya sekolah (dalam tahun) yang diharapkan akan dirasakan oleh anak pada umur tertentu di masa mendatang.						

No	Misi	Tujuan	Indikator Tujuan (IKU)	Sasaran	Indikator Sasaran (IKD)	Definisi Operasional	Rumus	Satuan	Kondisi Tahun 2020 (Baseline)	Target	Kondisi Akhir (2026)	PD Penanggung Jawab Sasaran (IKD)
										2025		
					Nilai Tingkat Kegemaran Membaca Masyarakat	Tingkat kegemaran membaca masyarakat adalah tingkat perilaku atas kebiasaan masyarakat dalam memperoleh pengetahuan dan informasi dari berbagai bentuk media yang dapat dilakukan secara mandiri oleh pemerintah daerah dalam jangka waktu tertentu	Nilai tingkat kegemaran membaca diperoleh dari survey tingkat kegemaran membaca di perpustakaan	Persen	7%	30%	35%	PD Pengampu Urusan Perpustakaan

No	Misi	Tujuan	Indikator Tujuan (IKU)	Sasaran	Indikator Sasaran (IKD)	Definisi Operasional	Rumus	Satuan	Kondisi Tahun 2020 (Baseline)	Target	Kondisi Akhir (2026)	PD Penanggung Jawab Sasaran (IKD)
										2025		
				3.1.2. Meningkatnya aksesibilitas dan kualitas layanan kesehatan masyarakat yang terjangkau dan merata	Indeks Kesehatan	Indeks Kesehatan adalah indeks yang membandingkan antara nilai minimum dan maksimum Angka Harapan Hidup (AHH).	$I_{\text{kesehatan}} = \frac{(\text{AHH} - \text{AHH}_{\text{min}})}{(\text{AHH}_{\text{maks}} - \text{AHH}_{\text{min}})}$	Indeks	82,05	82,40	82,47	PD Pengampu Urusan Kesehatan

No	Misi	Tujuan	Indikator Tujuan (IKU)	Sasaran	Indikator Sasaran (IKD)	Definisi Operasional	Rumus	Satuan	Kondisi Tahun 2020 (Baseline)	Target	Kondisi Akhir (2026)	PD Penanggung Jawab Sasaran (IKD)
										2025		
						Angka Harapan Hidup adalah rata-rata tahun hidup yang masih akan dijalani oleh seseorang dalam situasi mortalitas yang berlaku di lingkungan masyarakat						

No	Misi	Tujuan	Indikator Tujuan (IKU)	Sasaran	Indikator Sasaran (IKD)	Definisi Operasional	Rumus	Satuan	Kondisi Tahun 2020 (Baseline)	Target	Kondisi Akhir (2026)	PD Penanggung Jawab Sasaran (IKD)
										2025		
				3.1.3. Meningkatnya daya beli masyarakat	Indeks Pengeluaran	Indeks Pengeluaran adalah indeks yang membandingkan antara nilai pengeluaran per kapita Kota Batam dengan nilai pengeluaran per kapita minimum dan maksimum di Indonesia.	$\text{Indeks Pengeluaran} = \frac{\ln(\text{pengeluaran per Kapita Disesuaikan}) - \ln(\text{pengeluaran min})}{\ln(\text{pengeluaran maks}) - \ln(\text{pengeluaran min})}$	Indeks	88,26	92,62	93,38	PD Pengampu Urusan Perdagangan (OPD Utama); PD Pengampu Unsur Pendukung Urusan Pemerintah Daerah Sekretariat Daerah (Bagian Perekonomian) (OPD Pendukung)

No	Misi	Tujuan	Indikator Tujuan (IKU)	Sasaran	Indikator Sasaran (IKD)	Definisi Operasional	Rumus	Satuan	Kondisi Tahun 2020 (Baseline)	Target	Kondisi Akhir (2026)	PD Penanggung Jawab Sasaran (IKD)
										2025		
				3.1.4. Meningkatnya peran gender dan pemuda dalam pembangunan	Indeks Pembangunan Gender (IPG)	Indeks pembangunan gender adalah indikator yang menggambarkan (rasio) capaian antara IPM perempuan dengan IPM laki-laki dan merupakan pengukuran langsung terhadap ketimpangan antar gender dalam pencapaian pembangunan manusia	$(IPM \text{ perempuan} / IPM \text{ laki-laki}) \times 100$	Indeks	94,42	94,50	94,52	PD Pengampu Urusan Pemberdayaan Perempuan dan Perlindungan Anak

No	Misi	Tujuan	Indikator Tujuan (IKU)	Sasaran	Indikator Sasaran (IKD)	Definisi Operasional	Rumus	Satuan	Kondisi Tahun 2020 (Baseline)	Target	Kondisi Akhir (2026)	PD Penanggung Jawab Sasaran (IKD)
										2025		
					Persentase Pemuda yang berpartisipasi dalam pembangunan	Persentase Pemuda yang berpartisipasi dalam pembangunan adalah perbandingan antara jumlah pemuda, baik yang dilakukan secara perorangan maupun terorganisir dalam suatu organisasi kepemudaan, yang berperan secara aktif dan memiliki kontribusi di berbagai bidang kreatif yang nyata dalam rangka memajukan	(Jumlah pemuda yang aktif dalam usaha ekonomi produktif atau aktif berorganisasi / jumlah pemuda di Kota Batam) x 100%	Persen	6,64%	10,64%	11,64%	PD Pengampu Urusan Kepemudaan dan Olah Raga

No	Misi	Tujuan	Indikator Tujuan (IKU)	Sasaran	Indikator Sasaran (IKD)	Definisi Operasional	Rumus	Satuan	Kondisi Tahun 2020 (Baseline)	Target	Kondisi Akhir (2026)	PD Penanggung Jawab Sasaran (IKD)
										2025		
						pembangunan masyarakat						

No	Misi	Tujuan	Indikator Tujuan (IKU)	Sasaran	Indikator Sasaran (IKD)	Definisi Operasional	Rumus	Satuan	Kondisi Tahun 2020 (Baseline)	Target	Kondisi Akhir (2026)	PD Penanggung Jawab Sasaran (IKD)
										2025		
				3.1.5. Meningkatnya kerukunan dan ketentraman hidup masyarakat	Persentase Penurunan Konflik dan Pelanggaran	Persentase Penurunan Konflik dan Pelanggaran adalah menurunnya tingkat angka kejadian konflik sosial dan pelanggaran terhadap Perda yang dilakukan oleh perorangan maupun kelompok.	(Jumlah konflik atau pelanggaran terhadap Perda dan trantibum tahun (n-1) - Jumlah konflik atau pelanggaran terhadap Perda dan trantibum tahun (n) / Jumlah konflik atau pelanggaran	Persen	10,00%	20,00%	25,00%	


					<p>Konflik Sosial adalah adalah perseteruan dan/atau benturan fisik dengan kekerasan antara dua kelompok masyarakat atau lebih yang berlangsung dalam waktu tertentu dan berdampak luas yang mengakibatkan ketidakamanan dan disintegrasi sosial sehingga mengganggu stabilitas nasional dan menghambat pembangunan nasional sesuai Undang-Undang No. 7 Tahun 2012 tentang Penanganan Konflik Sosial</p>	<p>terhadap Perda dan trantibum tahun (n-1) x 100%</p>					<p>PD Pengampu Urusan Ketentraman dan Ketertiban Umum, serta Perlindungan Masyarakat / Unsur Pemerintahan Umum</p>
--	--	--	--	--	--	--	--	--	--	--	--

No	Misi	Tujuan	Indikator Tujuan (IKU)	Sasaran	Indikator Sasaran (IKD)	Definisi Operasional	Rumus	Satuan	Kondisi Tahun 2020 (Baseline)	Target	Kondisi Akhir (2026)	PD Penanggung Jawab Sasaran (IKD)
										2025		
			Persentase penduduk miskin	3.1.6. Meningkatnya sektor ketahanan pangan daerah	Skor Pola Pangan Harapan (PPH)	Skor Pola Pangan Harapan merupakan indikator mutu gizi dan keragaman konsumsi pangan sehingga dapat digunakan untuk merencanakan kebutuhan konsumsi pangan	Skor PPH merupakan indikator mutu gizi dan keragaman konsumsi pangan sehingga dapat digunakan untuk merencanakan kebutuhan konsumsi pangan. Skor PPH maksimal adalah 100	Skor	92,2	88,2	88,5	PD Pengampu Urusan Pangan

No	Misi	Tujuan	Indikator Tujuan (IKU)	Sasaran	Indikator Sasaran (IKD)	Definisi Operasional	Rumus	Satuan	Kondisi Tahun 2020 (Baseline)	Target	Kondisi Akhir (2026)	PD Penanggung Jawab Sasaran (IKD)
										2025		
				3.1.7. Menurunnya angka pengangguran	Tingkat Pengangguran Terbuka	Pengangguran terbuka adalah mereka yang mencari pekerjaan, yang mempersiapkan usaha, yang tidak mencari pekerjaan karena merasa tidak mungkin mendapatkan pekerjaan, dan mereka yang sudah mendapatkan pekerjaan tetapi belum memulai	(Jumlah penduduk usia 15 tahun lebih yang menganggur / Jumlah angkatan kerja) x 100%	Persen	11,79%	9,60%	9,55%	PD Pengampu Urusan Tenaga Kerja

No	Misi	Tujuan	Indikator Tujuan (IKU)	Sasaran	Indikator Sasaran (IKD)	Definisi Operasional	Rumus	Satuan	Kondisi Tahun 2020 (Baseline)	Target	Kondisi Akhir (2026)	PD Penanggung Jawab Sasaran (IKD)
										2025		
				3.1.8. Meningkatnya pelayanan sosial masyarakat	Persentase Penurunan PPKS	Persentase Penurunan PPKS adalah menurunnya jumlah PPKS di Kota Batam selama 1 tahun.	$\frac{\text{Jumlah PPKS tahun } n - \text{Jumlah PPKS tahun } n-1}{\text{Jumlah PPKS tahun } n-1} \times 100\%$	Persen	1,65%	1,40%	1,35%	PD Pengampu Urusan Sosial

					<p>PPKS (Pemerlu Pelayanan Kesejahteraan Sosial) adalah perseorangan, keluarga, kelompok, dan/atau masyarakat yang karena suatu hambatan, kesulitan, atau gangguan, tidak dapat melaksanakan fungsi sosialnya, sehingga memerlukan pelayanan sosial untuk memenuhi kebutuhan hidupnya baik jasmani dan rohani maupun sosial secara memadai dan wajar (Permensos Nomor 5 Tahun</p>						
--	--	--	--	--	--	--	--	--	--	--	--



					2019 tentang Pengelolaan Data Terpadu Kesejahteraan Sosial).								
--	--	--	--	--	--	--	--	--	--	--	--	--	--

4	Melanjutkan Percepatan Pembangunan Di Daerah Hinterland Untuk Pemerataan Dan Sebagai Penopang Perekonomian Kota Batam	4.1. Mewujudkan Pemerataan Pembangunan Infrastruktur Dasar dan Memperluas Akses Hinterland	Indeks Infrastruktur Wilayah Hinterland	4.1.1. Meningkatkan kualitas infrastruktur permukiman di wilayah hinterland	Persentase Pemenuhan infrastruktur permukiman wilayah hinterland	Persentase Pemenuhan Infrastruktur Permukiman wilayah Hinterland adalah cakupan rumah layak huni yang dipenuhi, sarana dan prasarana utilitas yang layak, luasan wilayah yang bebas kumuh, dan peningkatan infrastruktur lingkungan permukiman dalam wilayah Hinterland (di luar wilayah mainland P. Batam).	(% Rumah layak huni di wilayah hinterland + % Lingkungan perumahan atau permukiman yang dilengkapi dengan prasarana, sarana dan utilitas yang layak di wilayah hinterland + % Penurunan luasan kawasan kumuh wilayah hinterland + % Peningkatan infrastruktur lingkungan permukiman di wilayah hinterland) / 4	Persen	60,00%	70,19%	77,19%	PD Pengampu Urusan Perumahan dan Kawasan Permukiman
---	---	--	---	---	--	--	--	--------	--------	--------	--------	---

				4.1.2. Meningkatnya konektivitas antar pulau di wilayah hinterland	Persentase pemenuhan sarana dan prasarana perhubungan di wilayah hinterland	Persentase Pemenuhan Sarana dan Prasarana Perhubungan di wilayah Hinterland adalah perbandingan antara sarana dan prasarana perhubungan dan transportasi yang telah terpenuhi dengan total kebutuhan yang ada dalam wilayah Hinterland (di luar wilayah mainland P. Batam)	(Jumlah Sarana prasarana perhubungan wilayah hinterland yang Terpenuhi / Total Kebutuhan Sarana prasarana perhubungan wilayah hinterland) x 100%	Persen	80,00%	97,00%	100,00%	PD Pengampu Urusan Perhubungan
--	--	--	--	---	---	--	---	--------	--------	--------	---------	--------------------------------------

No	Misi	Tujuan	Indikator Tujuan (IKU)	Sasaran	Indikator Sasaran (IKD)	Definisi Operasional	Rumus	Satuan	Kondisi Tahun 2020 (Baseline)	Target	Kondisi Akhir (2026)	PD Penanggung Jawab Sasaran (IKD)
										2025		
				4.1.3. Meningkatnya kualitas dan cakupan pelayanan air bersih dan sanitasi di wilayah hinterland	Persentase cakupan pelayanan air bersih dan sanitasi di wilayah hinterland	Persentase cakupan pelayanan air bersih dan sanitasi di wilayah hinterland adalah cakupan penduduk yang memperoleh layanan air bersih dan sanitasi yang layak dalam wilayah Hinterland (di luar wilayah mainland P. Batam)	$(\% \text{ penduduk yang mendapatkan layanan air bersih yang layak} + \% \text{ penduduk yang mendapatkan layanan sanitasi yang layak}) / 2$	Persen	27,50%	35,51%	37,80%	PD Pengampu Urusan Pekerjaan Umum dan Penataan Ruang

No	Misi	Tujuan	Indikator Tujuan (IKU)	Sasaran	Indikator Sasaran (IKD)	Definisi Operasional	Rumus	Satuan	Kondisi Tahun 2020 (Baseline)	Target	Kondisi Akhir (2026)	PD Penanggung Jawab Sasaran (IKD)
										2025		
5	Mewujudkan Tata Kelola Pemerintahan Yang Baik, Responsif, Efektif Dan Efisien Berbasis Teknologi Informasi Dalam Meningkatkan Pelayanan	5.1. Mewujudkan penyelenggaraan pemerintahan yang profesional, akuntabel, transparan dan mengayomi	Indeks Reformasi Birokrasi	5.1.1. Terwujudnya kelembagaan dan ketatalaksanaan pemerintahan daerah yang efektif, efisien dan berkualitas	Opini BPK	Opini BPK adalah pendapat yang dikeluarkan oleh BPK atas hasil pemeriksaan (audit) terhadap LKPD Pemerintah Kota Batam tahun anggaran tertentu sesuai dengan standar pemeriksaan.	Opini Audit atas Laporan Keuangan Pemerintah Daerah	Opini	WTP	WTP	WTP	PD Pengampu Unsur Penunjang Urusan Keuangan /PD Pengampu Unsur Pengawasan Urusan Pemerintahan

No	Misi	Tujuan	Indikator Tujuan (IKU)	Sasaran	Indikator Sasaran (IKD)	Definisi Operasional	Rumus	Satuan	Kondisi Tahun 2020 (Baseline)	Target		Kondisi Akhir (2026)	PD Penanggung Jawab Sasaran (IKD)
											2025		
	Kepada Masyarakat				Nilai LPPD	<p>Nilai LPPD adalah status Kinerja Pemerintah Daerah adalah nilai yang diperoleh Pemerintahan Daerah berdasarkan hasil penilaian evaluasi penyelenggaraan pemerintahan daerah (EPPD) dan atau sebutan lainnya atas Laporan Penyelenggaraan Pemerintahan Daerah (LPPD) tahun n-2</p>	<p>Nilai LPPD yang dikeluarkan oleh Kemendagri</p>	Kategori	Sangat Tinggi	Sangat Tinggi	Sangat Tinggi	<p>BPD Pengampu Unsur Pendukung Urusan Pemerintah Daerah Sekretariat Daerah (Bagian Tata Pemerintahan) (PD Utama); PD Pengampu Unsur Penunjang Urusan Perencanaan; PD Pengampu Unsur Penunjang Urusan Penelitian dan Pengembangan</p>	

No	Misi	Tujuan	Indikator Tujuan (IKU)	Sasaran	Indikator Sasaran (IKD)	Definisi Operasional	Rumus	Satuan	Kondisi Tahun 2020 (Baseline)	Target	Kondisi Akhir (2026)	PD Penanggung Jawab Sasaran (IKD)
										2025		
												(OPD Pendukung)

No	Misi	Tujuan	Indikator Tujuan (IKU)	Sasaran	Indikator Sasaran (IKD)	Definisi Operasional	Rumus	Satuan	Kondisi Tahun 2020 (Baseline)	Target	Kondisi Akhir (2026)	PD Penanggung Jawab Sasaran (IKD)
										2025		
					Nilai Tata Kelola Kearsipan OPD	Nilai Tata Kelola Kearsipan merupakan hasil penilaian atas pengelolaan kearsipan di lingkungan Pemerintah Kota Batam	Nilai Tata Kelola Kearsipan yang Dikeluarkan oleh Lembaga ANRI melalui Lembaga Kearsipan Daerah Provinsi	Nilai	53 (Cukup)	67 (Baik)	70 (Baik)	PD Pengampu Urusan Perpustakaan

No	Misi	Tujuan	Indikator Tujuan (IKU)	Sasaran	Indikator Sasaran (IKD)	Definisi Operasional	Rumus	Satuan	Kondisi Tahun 2020 (Baseline)	Target	Kondisi Akhir (2026)	PD Penanggung Jawab Sasaran (IKD)
										2025		
					Tingkat Maturitas SPIP	Tingkat maturitas penyelenggaraan SPIP adalah tingkat kematangan SPIP dalam mencapai tujuan pengendalian intern sesuai dengan Peraturan Pemerintah Nomor 60 Tahun 2008 tentang Sistem Pengendalian Intern Pemerintah	Penilaian tingkat kualitas SPIP dari BPKP	Kategori	Level 3	Level 3	Level 3	PD Pengampu Unsur Pengawasan Urusan Pemerintahan

No	Misi	Tujuan	Indikator Tujuan (IKU)	Sasaran	Indikator Sasaran (IKD)	Definisi Operasional	Rumus	Satuan	Kondisi Tahun 2020 (Baseline)	Target	Kondisi Akhir (2026)	PD Penanggung Jawab Sasaran (IKD)
										2025		
				5.1.2. Meningkatkan kemampuan kemandirian keuangan daerah	Pertumbuhan Pajak dan Retribusi Daerah	Pertumbuhan Pajak dan Retribusi Daerah adalah meningkatnya realisasi pajak daerah dan retribusi daerah tahun n dibandingkan tahun n-1.	$\left(\frac{\text{Realisasi pajak dan retribusi daerah tahun } n - \text{Realisasi pajak dan retribusi daerah tahun } n-1}{\text{Realisasi pajak dan retribusi daerah tahun } n-1} \right) \times 100\%$	Persen	-19,11%	4,72%	4,72%	PD Pengampu Unsur Penunjang Urusan Keuangan
									dan	dan	dan	
									2,34%	4,72%	4,72%	

No	Misi	Tujuan	Indikator Tujuan (IKU)	Sasaran	Indikator Sasaran (IKD)	Definisi Operasional	Rumus	Satuan	Kondisi Tahun 2020 (Baseline)	Target	Kondisi Akhir (2026)	PD Penanggung Jawab Sasaran (IKD)
										2025		
				5.1.3. Meningkatnya kualitas pelayanan publik yang transparan dan akuntabel dengan memanfaatkan teknologi informasi	Indeks SPBE	<p>Nilai Indeks SPBE adalah nilai indeks yang merepresentasikan tingkat pelaksanaan SPBE secara keseluruhan. Nilai Indeks SPBE merupakan nilai kumulatif dari penghitungan perkalian antara nilai Indeks Domain dan bobot domain</p>	Hasil Penilaian Kementerian Kominfo atau Penilaian Mandiri	Indeks	3,11	3,66	3,86	PD Pengampu Urusan Komunikasi dan Informatika

No	Misi	Tujuan	Indikator Tujuan (IKU)	Sasaran	Indikator Sasaran (IKD)	Definisi Operasional	Rumus	Satuan	Kondisi Tahun 2020 (Baseline)	Target	Kondisi Akhir (2026)	PD Penanggung Jawab Sasaran (IKD)
										2025		
					Indeks Profesionalitas ASN	Menurut Peraturan Badan Kepegawaian Negara Nomor 8 Tahun 2019, pengertian dari IP-ASN adalah ukuran statistik yang menggambarkan kualitas ASN yang berdasarkan kualifikasi pendidikan, kompetensi, kinerja, dan kedisiplinan pegawai ASN dalam melakukan tugas jabatannya	Hasil penilaian dari BKN	Indeks	51,99	64	66	PD Pengampu Unsur Penunjang Urusan Kepegawaian

No	Misi	Tujuan	Indikator Tujuan (IKU)	Sasaran	Indikator Sasaran (IKD)	Definisi Operasional	Rumus	Satuan	Kondisi Tahun 2020 (Baseline)	Target	Kondisi Akhir (2026)	PD Penanggung Jawab Sasaran (IKD)
										2025		
					Indeks Kepuasan Masyarakat (IKM)	<p>Indeks Kepuasan Masyarakat (IKM) merupakan salah satu tolok ukur untuk menggambarkan persepsi penerima pelayanan publik terhadap pelayanan publik yang diselenggarakan oleh pemberi pelayanan publik.</p>	Hasil Survey Kepuasan Masyarakat	Indeks	81,61	91	92	Pendukung Urusan Pemerintah Daerah Sekretariat Daerah ; PD Pengampu Unsur Pendukung Urusan Pemerintah Daerah Sekretariat DPRD; PD Pengampu Unsur Kewilayahan; PD terkait

4.1.1 Keterkaitan Tujuan dan Sasaran Pembangunan Nasional dengan Kota Batam

Keterkaitan antara tujuan dan sasaran pembangunan Kota Batam yang tertuang dalam RPJMD Kota Batam Tahun 2021-2026 dengan tujuan dan sasaran pembangunan nasional yang tertuang dalam Peraturan Presiden Nomor 18 Tahun 2020 tentang Rencana Pembangunan Jangka Menengah Nasional 2020-2024, dijabarkan dalam tabel sebagai berikut:

Tabel 4.3 Keterkaitan Tujuan dan Sasaran Pembangunan Nasional dan Tujuan dan Sasaran Pembangunan Kota Batam

Tujuan Pembangunan Nasional	Sasaran Pembangunan Nasional	MISI	Tujuan Pembangunan Daerah	Sasaran Pembangunan Daerah
1 Memperkuat ketahanan ekonomi untuk pertumbuhan yang berkualitas dan berkeadilan	A. Meningkatnya daya dukung dan kualitas sumber daya ekonomi sebagai modalitas bagi pembangunan ekonomi yang berkelanjutan	Misi 1	Meningkatkan Perekonomian Kota Batam yang Merata dan Inklusif	
	1. Pemenuhan kebutuhan energi dengan mengutamakan peningkatan energi baru terbarukan (EBT)			bukan kewenangan Pemerintah Kota
	2. Peningkatan kuantitas/ ketahanan air untuk mendukung pertumbuhan ekonomi	Misi 4		Meningkatnya kualitas dan cakupan pelayanan air bersih dan sanitasi di wilayah <i>hinterland</i>
	3. Peningkatan ketersediaan,	Misi 3		Meningkatnya sektor

Tujuan Pembangunan Nasional	Sasaran Pembangunan Nasional	MISI	Tujuan Pembangunan Daerah	Sasaran Pembangunan Daerah
	akses dan kualitas konsumsi pangan			ketahanan pangan daerah
	4. Peningkatan pengelolaan kemaritiman, perikanan, dan kelautan			
	B. Meningkatnya nilai tambah, lapangan kerja, investasi, ekspor, dan daya saing perekonomian	Misi 1	Meningkatkan Perekonomian Kota Batam Berbasis Sektor perdagangan, jasa, pariwisata, dan pertanian yang berdaya saing	
	1. Penguatan kewirausahaan dan Usaha Mikro, Kecil dan Menengah (UMKM), dan koperasi	Misi 1		Meningkatnya peran Koperasi dan Usaha Mikro dalam Perekonomian Daerah
	2. Peningkatan nilai tambah, lapangan kerja, dan investasi di sektor riil, dan industrialisasi	Misi 1		Meningkatnya Realisasi Investasi Kota Batam
	3. Peningkatan ekspor bernilai tambah tinggi dan penguatan Tingkat Komponen Dalam Negeri (TKDN)	Misi 1		Meningkatnya Ekonomi Kreatif Daerah
	4. Penguatan pilar pertumbuhan dan daya saing ekonomi	Misi 1		Meningkatnya Ekonomi Kreatif Daerah

Tujuan Pembangunan Nasional	Sasaran Pembangunan Nasional	MISI	Tujuan Pembangunan Daerah	Sasaran Pembangunan Daerah
2 Mengembangkan wilayah untuk mengurangi kesenjangan	Menurunnya kesenjangan antarwilayah dengan mendorong transformasi dan akselerasi pembangunan wilayah KTI yaitu Kalimantan, Nusa Tenggara, Sulawesi, Maluku, dan Papua, dan tetap menjaga momentum pertumbuhan di wilayah Jawa Bali dan Sumatera			
	1. pengembangan kawasan strategis			
	2. pengembangan sektor unggulan;	Misi 1		Tumbuhnya sektor Pariwisata Unggulan di Kota Batam
	3. pengembangan kawasan perkotaan	Misi 2		Terwujudnya perencanaan, pemanfaatan dan pengendalian tata ruang Kota Batam yang konsisten.
	4. pembangunan daerah tertinggal, kawasan perbatasan, perdesaan, dan transmigrasi	Misi 4		Meningkatnya kualitas infrastruktur permukiman di wilayah hinterland
	5. pengelolaan kelembagaan dan keuangan daerah	-	-	-

Tujuan Pembangunan Nasional	Sasaran Pembangunan Nasional	MISI	Tujuan Pembangunan Daerah	Sasaran Pembangunan Daerah
3 Meningkatkan Sumber Daya Manusia yang berkualitas dan berdaya saing	1. Terkendalinya pertumbuhan penduduk dan menguatnya tata kelola kependudukan			
	2. Meningkatnya perlindungan sosial bagi seluruh penduduk	Misi 3		Meningkatnya pelayanan sosial masyarakat
	3. Terpenuhinya layanan dasar	Misi 3	Mewujudkan pembangunan manusia yang unggul, dan bertakwa menuju masyarakat yang adil dan sejahtera	Meningkatnya aksesibilitas kualitas layanan kesehatan masyarakat yang terjangkau dan merata
	4. Meningkatnya kualitas anak, perempuan dan pemuda	Misi 3		Meningkatnya peran gender dan pemuda dalam pembangunan
	5. Terwujudnya pengentasan kemiskinan	Misi 3		Meningkatnya daya beli masyarakat
	6. Meningkatnya Produktivitas dan Daya Saing	Misi 3		Menurunnya angka pengangguran
4 Revolusi mental dan pembangunan kebudayaan	1. Menguatnya revolusi mental dan pembinaan ideologi Pancasila untuk memantapkan ketahanan budaya	-		
	2. Meningkatnya pemajuan kebudayaan untuk meningkatkan peran			

Tujuan Pembangunan Nasional	Sasaran Pembangunan Nasional	MISI	Tujuan Pembangunan Daerah	Sasaran Pembangunan Daerah
	kebudayaan dalam pembangunan			
	3. Meningkatnya kualitas kehidupan masyarakat dan daya rekat sosial			
	4. Menguatnya moderasi beragama untuk mewujudkan kerukunan umat dan membangun harmoni sosial dalam kehidupan masyarakat	Misi 3		Meningkatnya kerukunan dan ketentraman hidup masyarakat
	5. Meningkatnya ketahanan keluarga untuk memperkuat karakter bangsa			
	6. Meningkatnya budaya literasi untuk mewujudkan masyarakat berpengetahuan, inovatif dan kreatif	Misi 3	Mewujudkan pembangunan manusia yang unggul, dan bertakwa menuju masyarakat yang adil dan sejahtera	Meningkatnya aksesibilitas dan kualitas layanan pendidikan serta literasi masyarakat
5	Memperkuat infrastruktur untuk mendukung pengembangan ekonomi dan pelayanan dasar			
	1. Meningkatnya penyediaan infrastruktur layanan dasar	Misi 2	Mewujudkan infrastruktur kota yang berkualitas dan serasi dengan tata ruang Kota Batam serta berwawasan lingkungan.	Tersedianya infrastruktur perkotaan yang aman, nyaman dan terpadu serta kawasan permukiman yang layak huni.
	2. Meningkatnya konektivitas wilayah	Misi 4	Mewujudkan Pemerataan Pembangunan Infrastruktur	Meningkatnya konektivitas

Tujuan Pembangunan Nasional	Sasaran Pembangunan Nasional	MISI	Tujuan Pembangunan Daerah	Sasaran Pembangunan Daerah
			Dasar dan Memperluas Akses Hinterland.	antar pulau di wilayah hinterland
	3. Meningkatnya layanan angkutan umum massal di 6 (enam) kota metropolitan			
	4. Meningkatnya akses dan pasokan energi dan tenaga listrik yang merata, andal dan efisien			
	5. Meningkatnya pembangunan dan pemanfaatan infrastruktur TIK, serta kontribusi sektor informasi dan komunikasi dalam pertumbuhan ekonomi	Misi 5		Meningkatkan Kualitas pelayanan publik yang transparan dan akuntabel dengan memanfaatkan teknologi informasi
6	Membangun lingkungan hidup meningkatkan ketahanan bencana dan perubahan iklim	Misi 2		Meningkatnya kualitas lingkungan hidup Kota Batam yang bersih dan hijau dengan memperhatikan daya dukung dan daya tampung lingkungan.
	1.2. Pencegahan Pencemaran dan			

Tujuan Pembangunan Nasional	Sasaran Pembangunan Nasional	MISI	Tujuan Pembangunan Daerah	Sasaran Pembangunan Daerah
	Kerusakan Sumber Daya Alam dan Lingkungan Hidup			
	1.3. Penanggulangan Pencemaran dan Kerusakan Sumber Daya Alam dan Lingkungan Hidup			
	1.4. Pemulihan Pencemaran dan Kerusakan Sumber Daya Alam dan Lingkungan Hidup			
	1.5. Penguatan Kelembagaan dan Penegakan Hukum di Bidang Sumber Daya Alam dan Lingkungan Hidup			
	2. Peningkatan Ketahanan Bencana dan Iklim			
	2.1 Penanggulangan Bencana			
	2.2 Peningkatan Ketahanan Iklim			
	3. Pembangunan Rendah Karbon			

Tujuan Pembangunan Nasional	Sasaran Pembangunan Nasional	MISI	Tujuan Pembangunan Daerah	Sasaran Pembangunan Daerah
	3.1 Pembangunan Energi Berkelanjutan			
	3.2 Pemulihan Lahan Berkelanjutan			
	3.3 Pengelolaan Limbah			
	3.4 Pengembangan Industri Hijau			
	3.5 Rendah Karbon Pesisir dan Laut			
7	Memperkuat stabilitas Polhukhankam dan transformasi pelayanan publik	Misi 5		Meningkatnya kualitas pelayanan publik yang transparan dan akuntabel dengan memanfaatkan teknologi informasi
	1. Menguatnya Stabilitas Polhukhankam dan Terlaksananya Transformasi Pelayanan Publik			
	1.1 Konsolidasi Demokrasi			
	1.2 Optimalisasi Kebijakan Luar Negeri			
	1.3 Penegakan Hukum Nasional yang Mantap			
	1.4 Reformasi Birokrasi dan Tata Kelola	Misi 5	Mewujudkan penyelenggaraan pemerintahan yang profesional, akuntabel, transparan dan mengayomi	Terwujudnya kelembagaan dan ketatalaksanaan pemerintahan daerah yang

Tujuan Pembangunan Nasional	Sasaran Pembangunan Nasional	MISI	Tujuan Pembangunan Daerah	Sasaran Pembangunan Daerah
				efektif, efisien dan berkualitas
	1.5 Menjaga Stabilitas Keamanan Nasional			

Dari tabel di atas dapat dilihat bahwa terdapat keterkaitan antara Sasaran Pembangunan Nasional dengan tujuan dan sasaran pembangunan Kota Batam. Sasaran Pembangunan Nasional yang tidak terkait dengan Sasaran Pembangunan Kota Batam dikarenakan tidak adanya kewenangan kabupaten/kota seperti Pemenuhan kebutuhan energi.

4.1.2 Keterkaitan Tujuan dan Sasaran Pembangunan Provinsi Kepulauan Riau dengan Kota Batam

Tujuan dan sasaran pembangunan Kota Batam yang dapat menunjang sasaran dan pembangunan Provinsi Kepulauan Riau mengindikasikan bahwa apa yang telah direncanakan oleh Pemerintah Kota Batam sejalan dengan perencanaan Pemerintah Provinsi Kepulauan Riau. Penjabaran keterkaitan tujuan dan sasaran Provinsi Kepulauan Riau yang diperoleh dari Dokumen Ranwal RKPD Provinsi Kepulauan Riau Tahun 2024 dengan tujuan dan sasaran Pembangunan Kota Batam sesuai dengan RPJMD Kota Batam Tahun 2021-2026 dalam Tabel berikut

Tabel 4.4 Hubungan Tujuan, Sasaran dan Indikator Provinsi Kepulauan Riau dan Kota Batam

PROVINSI KEPULAUAN RIAU				KOTA BATAM			
Misi	Tujuan	Sasaran	Indikator Sasaran	Misi	Tujuan	Sasaran	Indikator Kinerja
1. Percepatan Peningkatan Pertumbuhan Ekonomi Berbasis Maritim, Berwawasan Lingkungan dan Keunggulan Wilayah Untuk Peningkatan Kemakmuran Masyarakat	1.1 Optimalisasi Potensi Kemaritiman, Keunggulan Wilayah, dan Keberlanjutan Lingkungan	1.1.1 Optimalisasi Sektor Perikanan	Kontribusi Sektor Perikanan terhadap PDRB harga berlaku	Misi 1: Mewujudkan Pertumbuhan Ekonomi yang Berkeadilan Melalui Peningkatan kualitas dan diversifikasi kegiatan perekonomian berbasis keunikan dan keunggulan wilayah	1.2 Meningkatkan Perekonomian Kota Batam yang Merata dan Inklusif	1.2.1. Meningkatnya produktifitas industri kecil menengah dalam perekonomian daerah	Pertumbuhan Omzet Industri Kecil Menengah
		1.1.2 Peningkatan Sektor Pariwisata	Kontribusi Sektor Pariwisata terhadap PDRB harga berlaku			1.2.2. Meningkatnya peran Koperasi dan Usaha Mikro dalam Perekonomian daerah	Pertumbuhan Omzet Koperasi dan Usaha Mikro
						1.2.3. Meningkatnya kesejahteraan nelayan kecil dan budidaya	Nilai Tukar Nelayan
						1.2.4. Meningkatnya	Pertumbuhan Kawasan/Kluster Kreatif Daerah

PROVINSI KEPULAUAN RIAU				KOTA BATAM			
Misi	Tujuan	Sasaran	Indikator Sasaran	Misi	Tujuan	Sasaran	Indikator Kinerja
						Ekonomi Kreatif Daerah	
		1.1.3 Penurunan Pencemaran dan Pengrusakan Lingkungan Hidup	Indeks Kualitas Lingkungan Hidup Provinsi	Misi 2: Mewujudkan Pembangunan Kota yang Berkelanjutan didukung Infrastruktur, Utilitas dan Sistem Transportasi yang Maju, Ramah, Aman, Asri dan Nyaman sesuai Tata Ruang	2.1. Mewujudkan infrastruktur kota yang berkualitas dan serasi dengan tata ruang Kota Batam serta berwawasan lingkungan	2.1.1. Terwujudnya perencanaan, pemanfaatan dan pengendalian tata ruang Kota Batam yang konsisten	Persentase ketersediaan informasi mengenai Rencana Tata Ruang Wilayah (RTRW) Kota Batam berserta Rencana Rincinya melalui Peta Analog dan Peta Digital
		1.1.4 Optimalisasi Pemanfaatan Hutan Lestari	Kontribusi Sektor Kehutanan terhadap PDRB harga berlaku			2.1.2. Meningkatnya kualitas lingkungan hidup Kota Batam yang bersih dan hijau dengan memperhatikan daya dukung dan	Indeks Kualitas Lingkungan Hidup

PROVINSI KEPULAUAN RIAU				KOTA BATAM			
Misi	Tujuan	Sasaran	Indikator Sasaran	Misi	Tujuan	Sasaran	Indikator Kinerja
						daya tampung lingkungan	
						2.1.3. Tersedianya infrastruktur perkotaan yang aman, nyaman dan terpadu serta kawasan permukiman yang layak huni	Persentase Pemenuhan Infrastruktur Pekerjaan Umum
							Persentase Pemenuhan Sarana dan Prasarana Perhubungan Perkotaan
							Persentase Pemenuhan Infrastruktur Permukiman Perkotaan
	1.2 Percepatan Pemulihan dan	1.2.1 Peningkatan PDRB Pada Sektor	Kontribusi Sektor Konstruksi	Misi 1: Mewujudkan Pertumbuhan Ekonomi	1.1. Meningkatkan Perekonomian Kota	1.1.1. Meningkatnya	Pertumbuhan sub sektor Perdagangan

PROVINSI KEPULAUAN RIAU				KOTA BATAM				
Misi	Tujuan	Sasaran	Indikator Sasaran	Misi	Tujuan	Sasaran	Indikator Kinerja	
	Peningkatan Pertumbuhan Ekonomi	Konstruksi, Industri Pengolahan, dan Sektor Perdagangan	terhadap PDRB harga berlaku	yang Berkeadilan Melalui Peningkatan kualitas dan diversifikasi kegiatan perekonomian berbasis keunikan dan keunggulan wilayah	Batam Berbasis Sektor perindustrian, perdagangan, jasa, dan pariwisata yang berdaya saing	kinerja sektor perdagangan	Besar dan Eceran (Bukan mobil dan sepeda motor)	
			Persentase Kontribusi Sektor Industri Pengolahan terhadap PDRB harga berlaku					
			Persentase Kontribusi Sektor Perdagangan terhadap PDRB harga berlaku				1.1.2. Tumbuhnya sektor Pariwisata Unggulan di Kota Batam	Pertumbuhan sektor pendukung Pariwisata (sektor akomodasi dan makan minum)
			Laju Pertumbuhan PDRB Sektor Industri Pengolahan Non migas					
			Laju Pertumbuhan					

PROVINSI KEPULAUAN RIAU				KOTA BATAM			
Misi	Tujuan	Sasaran	Indikator Sasaran	Misi	Tujuan	Sasaran	Indikator Kinerja
			PDRB Sektor Perdagangan				
			Persentase Koperasi yang berkualitas			1.1.3. Meningkatnya Realisasi Investasi Kota Batam	Pertumbuhan Realisasi Investasi Daerah
			Persentase UMKM yang Naik Kelas				
			Nilai Realisasi Investasi PMA				
			Nilai Realisasi Investasi PMDN				
		1.2.2 Peningkatan PAD	Persentase Peningkatan PAD				
		1.2.3 Peningkatan Pemanfaatan Sektor Pertanian (Tanaman Pangan, Hortikultura, Peternakan, dan Perkebunan)	Kontribusi Sektor Pertanian terhadap PDRB harga berlaku		1.2. Meningkatkan Perekonomian Kota Batam yang Merata dan Inklusif	1.2.1. Meningkatnya produktifitas industri kecil menengah dalam perekonomian daerah	Pertumbuhan Omzet Industri Kecil Menengah

PROVINSI KEPULAUAN RIAU				KOTA BATAM			
Misi	Tujuan	Sasaran	Indikator Sasaran	Misi	Tujuan	Sasaran	Indikator Kinerja
						1.2.2. Meningkatnya peran Koperasi dan Usaha Mikro dalam Perekonomian daerah	Pertumbuhan Omzet Koperasi dan Usaha Mikro
			1.2.3. Meningkatnya kesejahteraan nelayan kecil dan budidaya			Nilai Tukar Nelayan	
			1.2.4. Meningkatnya Ekonomi Kreatif Daerah			Pertumbuhan Kawasan/Kluster Kreatif Daerah	
						Indeks Ketahanan Pangan	
2. Melaksanakan Tata Kelola Pemerintahan yang Bersih, Terbuka, dan Berorientasi Pelayanan	2.1 Tata Kelola Pemerintahan yang Bersih, Kuat, dan Antisipatif	2.1.1 Penyelenggaraan Pemerintahan Berbasis Teknologi Informasi yang Terbuka dan Terintegrasi	Indeks SPBE	Misi 5: Mewujudkan Tata Kelola Pemerintahan Yang Baik, Responsif, Efektif Dan Efisien Berbasis Teknologi Informasi Dalam Meningkatkan Pelayanan Kepada Masyarakat	5.1. Mewujudkan penyelenggaraan pemerintahan yang profesional, akuntabel, transparan dan mengayomi	5.1.3. Meningkatnya kualitas pelayanan publik yang transparan dan akuntabel dengan	Indeks SPBE
						Indeks Profesionalitas ASN	
						Indeks Kepuasan Masyarakat (IKM)	

PROVINSI KEPULAUAN RIAU				KOTA BATAM			
Misi	Tujuan	Sasaran	Indikator Sasaran	Misi	Tujuan	Sasaran	Indikator Kinerja
						memanfaatkan teknologi informasi	
		2.1.2 Peningkatan Kapasitas Tata Kelola Pemerintahan	Akuntabilitas Kinerja			5.1.1. Terwujudnya kelembagaan dan ketatalaksanaan pemerintahan daerah yang efektif, efisien	Nilai Tata Kelola Kearsipan OPD
			Indeks Pelayanan Publik	Nilai LPPD			
			Opini Laporan Keuangan	Opini BPK			
			Tingkat Maturitas SPIP				
		2.1.3 Managemen ASN yang Profesional	Indeks Sistem Merit (Penilaian Sistem Merit)				5.1.3. Meningkatnya kualitas pelayanan publik yang transparan dan akuntabel dengan
						memanfaatkan teknologi informasi	

PROVINSI KEPULAUAN RIAU				KOTA BATAM			
Misi	Tujuan	Sasaran	Indikator Sasaran	Misi	Tujuan	Sasaran	Indikator Kinerja
		2.1.4 Pemerintah Provinsi Kepri yang Tanggap, Tangkas, dan Tangguh Dalam Menghadapi Bencana	Indeks Kapasitas Daerah	Misi 3: Mewujudkan SDM yang Berdaya Saing, Berbudaya, Produktif dan Berakhlak Mulia	3.1. Mewujudkan pembangunan manusia yang unggul, dan bertaqwa menuju masyarakat yang adil dan sejahtera	3.1.8. Meningkatnya pelayanan sosial masyarakat	
		2.1.5 Ketentraman, Ketertiban Umum dan Perlindungan Masyarakat	Indeks Ketenteraman dan Ketertiban Umum			3.1.5. Meningkatnya kerukunan dan ketentraman hidup masyarakat	Persentase Penurunan Konflik dan Pelanggaran
3. Mewujudkan Kualitas Sumber Daya Manusia yang Berkualitas, Sehat dan Berdaya Saing dengan Berbasis Iman dan taqwa	3.1 Penguatan Jaring Pengaman Sosial	3.1.1 Menurunnya Angka Kemiskinan	Angka Kemiskinan	3.1. Mewujudkan pembangunan manusia yang unggul, dan bertaqwa menuju masyarakat yang adil dan sejahtera	3.1. Mewujudkan pembangunan manusia yang unggul, dan bertaqwa menuju masyarakat yang adil dan sejahtera	3.1.6. Meningkatnya sektor ketahanan pangan daerah	ISkor Pola Pangan Harapan (PPH)
			Tingkat Pengangguran Terbuka			3.1.7. Menurunnya angka pengangguran	Tingkat Pengangguran Terbuka
			3.1.8. Meningkatnya pelayanan sosial masyarakat			Persentase Penurunan PPKS	

PROVINSI KEPULAUAN RIAU				KOTA BATAM			
Misi	Tujuan	Sasaran	Indikator Sasaran	Misi	Tujuan	Sasaran	Indikator Kinerja
		3.1.2 Masyarakat Desa yang Tangguh dan Partisipatif	Indeks Desa Membangun	Bukan Kewenangan Kota Batam			
	3.2 Pembangunan Manusia yang Unggul dan berkarakter	3.1.1 Meningkatnya Derajat Kesehatan Masyarakat	Indeks Pembangunan Manusia	Misi 3: Mewujudkan SDM yang Berdaya Saing, Berbudaya, Produktif dan Berakhlak Mulia	3.1. Mewujudkan pembangunan manusia yang unggul, dan bertaqwa menuju masyarakat yang adil dan sejahtera	3.1.2. Meningkatnya aksesibilitas dan kualitas layanan kesehatan masyarakat yang terjangkau dan merata	Indeks Kesehatan
Angka Harapan Hidup							
Prevalensi Stunting							
3.1.2 Meningkatnya Mutu dan Akses Layanan Pendidikan		Harapan Lama Sekolah	3.1.1. Meningkatnya aksesibilitas dan kualitas layanan pendidikan dan literasi masyarakat			Indeks pendidikan	
		Rata-rata lama Sekolah					Nilai Tingkat Kegemaran Membaca Masyarakat
		Angka Partisipasi Sekolah (APS) SMA/SMK					
3.1.3 Meningkatnya Kualitas Hidup		Indeks Pembangunan Gender (IPG)	3.1.4. Meningkatnya peran gender dan			Indeks Pembangunan Gender (IPG)	

PROVINSI KEPULAUAN RIAU				KOTA BATAM			
Misi	Tujuan	Sasaran	Indikator Sasaran	Misi	Tujuan	Sasaran	Indikator Kinerja
		Perempuan dan Anak	Indeks Pemberdayaan Gender (IDG)			pemuda dalam pembangunan	
			Indeks Perlindungan Anak (IPA)				
		3.1.4 Meningkatnya Kapasitas dan Kualitas Pemuda	IPP (Indeks Pembangunan Pemuda)			3.1.4. Meningkatnya peran gender dan pemuda dalam pembangunan	Persentase Pemuda yang berpartisipasi dalam pembangunan
			SDI (<i>Sport Development Index</i>)				
4. Mengembangkan dan Melestarikan Budaya Melayu dan Nasional dalam Mendukung Pembangunan Berkelanjutan	4.1 Pembinaan Keagamaan, Pelestarian Budaya, dan Harmoni Masyarakat	4.1.1 Peningkatan Pengembangan Pelestarian Budaya Melayu	Indeks Pembangunan Kebudayaan	Misi 1: Mewujudkan Pertumbuhan Ekonomi yang Berkeadilan Melalui Peningkatan kualitas dan diversifikasi kegiatan perekonomian berbasis keunikan dan keunggulan wilayah	1.2. Meningkatkan Perekonomian Kota Batam yang Merata dan Inklusif	1.2.4. Meningkatnya Ekonomi Kreatif Daerah	Pertumbuhan Kawasan/Kluster Kreatif Daerah
			Nilai Ekonomi Budaya				
			Nilai Warisan Budaya				
			Nilai Ekspresi Budaya				

PROVINSI KEPULAUAN RIAU				KOTA BATAM			
Misi	Tujuan	Sasaran	Indikator Sasaran	Misi	Tujuan	Sasaran	Indikator Kinerja
			Nilai Budaya Literasi				
		4.1.2 Peningkatan Harmonisasi Antar Umat Beragama	Indeks Kerukunan Umat Beragama	Misi 3: Mewujudkan SDM yang Berdaya Saing, Berbudaya, Produktif dan Berakhlak Mulia	3.1. Mewujudkan pembangunan manusia yang unggul, dan bertaqwa menuju masyarakat yang adil dan sejahtera	3.1.5. Meningkatnya kerukunan dan ketentraman hidup masyarakat	Persentase Penurunan Konflik dan Pelanggaran
			Indeks Ketahanan Nasional				
5. Mempercepat Konektivitas Antar Pulau dan Pembangunan Infrastruktur Kawasan	5.1 Percepatan Pembangunan Infrastruktur dan Pengintegrasian Antar Pulau	5.1.1 Percepatan Pembangunan Infrastruktur Dasar	Rasio Elektrifikasi	Misi 4: Melanjutkan Percepatan Pembangunan Di Daerah Hinterland Untuk Pemerataan Dan Sebagai Penopang Perekonomian Kota Batam.	Mewujudkan Pemerataan Pembangunan Infrastruktur Dasar dan Memperluas Akses Hinterland.	4.1.1. Meningkatnya kualitas infrastruktur permukiman di wilayah hinterland	Persentase Pemenuhan infrastruktur permukiman wilayah hinterland
			Persentase Rumah Tangga yang Memiliki Akses Air Minum Layak			4.1.3. Meningkatnya kualitas dan cakupan pelayanan air bersih dan	Persentase cakupan pelayanan air bersih dan sanitasi di wilayah hinterland

PROVINSI KEPULAUAN RIAU				KOTA BATAM			
Misi	Tujuan	Sasaran	Indikator Sasaran	Misi	Tujuan	Sasaran	Indikator Kinerja
			Cakupan Pelayanan Air Limbah			sanitasi di wilayah hinterland	
			Cakupan Pelayanan Drainase				
			Cakupan Pelayanan Persampahan			4.1.1. Meningkatnya kualitas infrastruktur permukiman di wilayah hinterland	Persentase Pemenuhan infrastruktur permukiman wilayah hinterland
			Pengurangan Luas Kawasan Kumuh				
		5.1.2 Pembangunan Antar Pulau dan Pesisir	Persentase jalan kondisi baik			4.1.1. Meningkatnya kualitas infrastruktur permukiman di wilayah hinterland	Persentase Pemenuhan infrastruktur permukiman wilayah hinterland
			Rasio Konektivitas Angkutan Darat			4.1.2. Meningkatnya konektivitas antar	Persentase pemenuhan sarana dan prasarana

PROVINSI KEPULAUAN RIAU				KOTA BATAM			
Misi	Tujuan	Sasaran	Indikator Sasaran	Misi	Tujuan	Sasaran	Indikator Kinerja
			Rasio Konektivitas Angkutan Penyebrangan			pulau di wilayah hinterland	perhubungan di wilayah hinterland
			Rasio Konektivitas Angkutan Laut				

4.2 Prioritas dan Sasaran Pembangunan Kota Batam Tahun 2025

Dalam menentukan prioritas dan sasaran pembangunan Kota Batam Tahun 2025 perlu dilakukan telaahan terhadap Penelaahan RKP Tahun 2025 serta Penelaahan agenda pembangunan internasional/isu-isu global, Penelaahan RKPD Provinsi Kepulauan Riau Tahun 2025, Penelaahan RPJMD Kota Batam Tahun 2021-2026, hasil evaluasi RKPD Tahun 2023 serta Permasalahan pembangunan daerah Kota Batam dan isu-isu strategis Kota Batam.

a. Kebijakan Nasional di Kota Batam

Major Project ke-8 Pembangunan Wilayah Batam – Bintan merupakan salah satu wujud kebijakan nasional sebagai implementasi dari Perpres 87 Tahun 2011 tentang Rencana Tata Ruang Kawasan Batam, Bintan, Dan Karimun (BBK). Major project tersebut juga mendukung implementasi Peraturan Pemerintah Nomor 50 Tahun 2011 tentang Rencana Induk Pembangunan Kepariwisata Nasional Tahun 2010-2025. Dalam Kawasan Strategis Pariwisata Nasional (KSPN) Batam terdapat tiga Kawasan Pengembangan Pariwisata Nasional (KPPN) yaitu KPPN Galang – P. Abang dan sekitarnya, KPPN Nagoya–Batam Center dan sekitarnya, KPPN Nongsa dan sekitarnya. Kota Batam ditetapkan oleh Kementerian Pariwisata sebagai prioritas dalam pengembangan pariwisata dengan ikon "Great Batam" bersama "Great Jakarta" dan "Great Bali". Pemerintah juga siap mendukung segala yang dibutuhkan demi menggenjot kunjungan wisman.

Selain FTZ dan program Great Batam, Kota Batam yang secara letak geografis berbatasan langsung dengan Negara lain, yaitu Singapura dan Malaysia, termasuk dalam kawasan perbatasan. Terdapat empat pulau terluar Indonesia di Kota Batam, yaitu Pulau Nipah, Pulau Pelampong, Pulau Batu Berantai dan Pulau Putri. Pulau Nipah difungsikan sebagai pos keamanan nasional yang dijaga satuan tugas (satgas) yang terdiri dari prajurit TNI Angkatan Laut (Marinir) dan TNI Angkatan Darat serta petugas Pos AL lengkap dengan sarana prasarananya seperti asrama, embung, listrik, menara telekomunikasi, dll. Selain sebagai pos keamanan nasional, kedepannya Pulau Nipah juga dikembangkan untuk kegiatan-kegiatan yang bernilai ekonomi. Sementara Pulau Putri yang berbatasan dengan Negara Malaysia dan Singapura pengembangannya akan lebih diarahkan untuk pariwisata. Selain itu terdapat 7 (Tujuh) lokasi prioritas perbatasan yang ditetapkan oleh pemerintah yaitu Kecamatan Belakang Padang, Kecamatan Sekupang, Kecamatan Batu Aji, Kecamatan Batu Ampar, Kecamatan Bengkong, Kecamatan Lubuk Baja, Kecamatan Batam Kota dan Kecamatan

Nongsa. Penetapan lokpri perbatasan tersebut memberikan kontribusi dalam pembangunan wilayah perbatasan.

Berdasarkan uraian tersebut di atas dapat disimpulkan bahwa kebijakan nasional menjadikan Kota Batam sebagai daerah tujuan investasi dan tujuan wisata yang unggul. Untuk mewujudkan tujuan tersebut perlu didukung dengan infrastruktur penunjang baik infrastruktur fisik maupun non fisik bertaraf internasional, sumber daya manusia yang unggul serta tata kelola yang baik.

Sesuai amanat pasal 166 ayat (1) Undang-Undang Nomor 10 Tahun 2016 tentang Perubahan Kedua atas Undang-Undang Nomor 1 Tahun 2015 tentang Penetapan Peraturan Pemerintah Pengganti Undang-Undang Nomor 1 Tahun 2014 tentang Pemilihan Gubernur, Bupati, Wali Kota menjadi Undang-Undang bahwa pendanaan kegiatan Pemilihan dibebankan pada Anggaran Pendapatan dan Belanja Daerah dan dalam rangka menjamin kepastian tersedianya pendanaan Kegiatan Pemilihan Gubernur dan Wakil Gubernur, Bupati dan Wakil Bupati serta Wali Kota dan Wakil Wali Kota Tahun 2024 yang merupakan Program Strategis Nasional.

b. Prioritas Pembangunan Daerah

Prioritas pembangunan daerah sebagai agenda daerah untuk mewujudkan pembangunan bidang sektoral yang terintegrasi dalam mewujudkan Kota Batam sebagai Bandar Dunia Madani yang Modern dan Sejahtera, serta upaya mewujudkan Kota Batam tidak hanya tumbuh sebagai kota industri manufaktur yang selalu dominan pengaruhnya dalam pertumbuhan ekonomi Kota Batam namun juga sebagai kota ujuan pariwisata. Pada kebijakan selanjutnya dalam upaya meningkatkan pertumbuhan ekonomi, pengembangan infrastruktur maupun dalam pengembangan aspek sosial kemasyarakatan (salah satunya adalah upaya menangani kemiskinan) ditetapkan menjadi prioritas utama karena akan memiliki dampak multi sektoral termasuk mendukung perubahan fokus pertumbuhan ekonomi dari bidang industri pengolahan ke pariwisata.

Tidak keseluruhan faktor dalam bidang pariwisata harus disediakan oleh pemerintah. Penyediaan atraksi, aktifitas, amenities dan akomodasi dapat melibatkan masyarakat maupun swasta dalam penyediaannya. Pemerintah dapat fokus pada peningkatan aksesibilitas seperti pembangunan jalan, peningkatan jalan, penyediaan trotoar, penyediaan jalur sepeda, penyediaan rambu-rambu, pembangunan dermaga, penyediaan moda transportasi seperti bis, kapal wisata, LRT dll sehingga memudahkan wisatawan untuk menjangkau destinasi wisata yang ada. Sebagai regulator, pemerintah daerah dapat mensyaratkan pemenuhan faktor-faktor lainnya tersebut kepada pengembang/pengelola destinasi wisata sehingga

pemerintah bisa lebih fokus dalam pemenuhan faktor lainnya untuk destinasi-destinasi wisata yang dikelola oleh pemerintah daerah sendiri maupun oleh masyarakat.

Berdasarkan telaahan kebijakan nasional, kebijakan daerah, permasalahan serta isu-isu strategis yang ada, Pemerintah Kota Batam menetapkan tema Pembangunan Kota Batam Tahun 2025 adalah **“Pemantapan Tata Kelola Pemerintahan dalam Mendukung Pembangunan yang Berkelanjutan”** yang diwujudkan melalui enam prioritas yaitu:

1. Pembangunan Infrastruktur, Utilitas Perkotaan dan Sarana Transportasi yang merata, berkualitas dan berkesinambungan;
2. Reformasi Birokrasi dalam Rangka Peningkatan Pelayanan Kepada Masyarakat;
3. Percepatan Pemulihan dan Pemerataan Pembangunan Ekonomi;
4. Percepatan Pembangunan Kawasan *Hinterland*;
5. Peningkatan kualitas SDM yang unggul dan bermartabat di mainland dan hinterland;
6. Peningkatan dan Fasilitasi Investasi Berbasis Maritim dan Keunggulan Wilayah.

Keenam prioritas tersebut dijabarkan dalam beberapa fokus pembangunan yang didukung oleh beberapa program kerja sehingga hasilnya menjadi lebih terarah sebagaimana dijabarkan dalam tabel berikut;

Tabel 4.5 Prioritas dan Sasaran Pembangunan Daerah Kota Batam
Tahun 2025

NO	Prioritas Pembangunan	Kegiatan Unggulan	Program Prioritas	Pagu Indikatif RKPD 2025	PD Penanggung jawab
1	Pembangunan Infrastruktur, Utilitas Perkotaan dan Sarana Transportasi yang merata, berkualitas dan berkesinambungan	I. Pembangunan dan Peningkatan Jalan dan Jembatan serta Utilitas Perkotaan yang berkualitas, dengan cara:			
		a. Peningkatan Jalan Utama Tuntas.	Program Penyelenggaraan Jalan	Rp166,464,429,180.00	PD Pengampu Urusan Pekerjaan Umum dan Penataan Ruang
			Program Penyelenggaraan Lalu Lintas dan Angkutan Jalan (LLAJ)	Rp77,649,375,660.00	
			Program Penyelenggaraan Lalu Lintas dan Angkutan Jalan (LLAJ)	Rp30,643,401,750.00	PD Pengampu Urusan Perhubungan
		b. Peningkatan Jalan Lingkungan Tuntas.	Program Peningkatan Prasarana, Sarana dan Utilitas Umum (PSU)	Rp176,773,961,500.00	PD Pengampu Urusan Perumahan dan Pemukiman
c. Peningkatan PIK menjadi 2,5 M per Kelurahan.	Program Pemberdayaan Masyarakat desa dan kelurahan	Rp183,627,716,054.00	PD Pengampu Unsur Kewilayahan		

NO	Prioritas Pembangunan	Kegiatan Unggulan	Program Prioritas	Pagu Indikatif RKPD 2025	PD Penanggung jawab
		d. Pengendalian/ Penanganan Banjir Tuntas.	Program Pengelolaan Sumber Daya Air (SDA)	Rp16,275,509,960.00	PD Pengampu Urusan Pekerjaan Umum dan Penataan Ruang
			Program Pengelolaan dan Pengembangan Sistem Drainase	Rp91,239,443,604.00	
			Program Pengembangan Jasa Konstruksi	Rp701,576,590.00	
			Program Pengelolaan Persampahan	Rp2,009,517,520.00	PD Pengampu Urusan Lingkungan Hidup
		II. Sarana dan Prasarana Pedestrian dan Jalur Sepeda (Gowes)	Program Penyelenggaraan Lalu Lintas dan Angkutan Jalan (LLAJ)	Rp30,643,401,750.00	PD Pengampu Urusan Perhubungan
		III. Pengembangan Koridor Transportasi Massal.			
		IV. Pembangunan Utilitas Perkotaan berupa jaringan pipa gas dan sanitasi terpadu.	Program Pengelolaan dan Pengembangan Sistem Penyediaan Air Minum	Rp93,731,780,940.00	PD Pengampu Urusan Pekerjaan Umum dan Penataan Ruang
			Program Pengelolaan dan Pengembangan Sistem Air Limbah	Rp6,256,404,000.00	
		V. Penyiapan Taman-Taman Kota Bertema sebagai Ruang Terbuka Hijau, tempat berolahraga serta Rekreasi Masyarakat.	Program Pengelolaan Keanekaragaman Hayati (KEHATI)	Rp33,660,756,950.00	PD Pengampu Urusan Lingkungan Hidup; PD Pengampu Urusan Perumahan dan Pemukiman
			Program Pengendalian Pencemaran dan/atau Kerusakan Lingkungan Hidup	Rp435,734,580.00	
2	Reformasi Birokrasi dalam Rangka Peningkatan Pelayanan Kepada Masyarakat	I. Penerapan e-Government, SPM dan SOP di setiap aspek pelayanan publik.	Program Pengelolaan Aplikasi Informatika	Rp6,082,837,220.00	PD Pengampu Urusan Komunikasi dan Informatika
			Program Penunjang Urusan Pemerintahan Daerah Kabupaten/Kota	Rp135,780,041,347.00	PD Pengampu Unsur Pendukung Urusan Pemerintah Daerah Sekretariat Daerah (Bagian Organisasi)
			Program Penyelenggaraan Statistik Sektoral	Rp267,077,000.00	PD Pengampu Urusan Statistik
			Program Penyelenggaraan Persandian untuk Pengamanan Informasi	Rp383,236,000.00	PD Pengampu Urusan Persandian

NO	Prioritas Pembangunan	Kegiatan Unggulan	Program Prioritas	Pagu Indikatif RKPD 2025	PD Penanggung jawab
		II. Meningkatkan peran serta masyarakat dalam pengawasan pelayanan publik.	Program Pengelolaan Informasi dan Komunikasi Publik	Rp8,545,116,050.00	PD Pengampu Urusan Komunikasi dan Informatika
		III. Pemberian sanksi dan penghargaan terhadap kinerja aparatur.	Program Kepegawaian Daerah	Rp2,628,020,400.00	PD Pengampu Unsur Penunjang Urusan Kepegawaian
		IV. Peningkatan disiplin, kualitas kerja, dan kompetensi aparatur pelayanan publik melalui pendidikan dan pelatihan.	Program Pengembangan Sumber Daya Manusia	Rp5,456,912,000.00	PD Pengampu Unsur Penunjang Urusan Kepegawaian
			Program Pengelolaan Arsip	Rp226,983,000.00	
3	Percepatan Pemulihan dan Pemerataan Pembangunan Ekonomi.	I. Penguatan Usaha Mikro dan IKM melalui:			
		a. Memfasilitasi Akses bagi Usaha Mikro dan IKM ke Pusat Perdagangan Modern dan Internasional.	Program Pemberdayaan Usaha Menengah, Usaha Kecil, dan Usaha Mikro	Rp5,994,121,766.00	PD Pengampu Urusan Koperasi, Usaha Kecil dan Mikro
			Program Pengembangan UMKM	Rp3,128,438,000.00	
			Program Perencanaan dan Pembangunan Industri	Rp5,034,062,000.00	PD Pengampu Urusan Perindustrian; PD Pengampu Urusan Perdagangan
			Program pengembangan ekspor	Rp159,691,000.00	
		b. Mendorong berkembangnya pusat kegiatan ekonomi di bidang pariwisata, bidang industri dan KEK.	Program Pendidikan Dan Latihan Perkoperasian	Rp820,684,000.00	PD Pengampu Urusan Koperasi, Usaha Kecil dan Mikro
			Program Pengawasan Dan Pemeriksaan Koperasi	Rp49,690,000.00	
			Program Penilaian Kesehatan KSP/USP Koperasi	Rp18,185,000.00	
			Program Pengembangan Sumber Daya Pariwisata dan Ekonomi Kreatif	Rp2,440,556,000.00	
		c. Pemasaran dan promosi yang optimal.	Program Pengembangan UMKM	Rp3,128,438,000.00	PD Pengampu Urusan Koperasi, Usaha Kecil dan Mikro
		d. Penurunan Suku Bunga Dana Bergulir menjadi 4% (sesuai dengan ketentuan).	Program Perekonomian dan Pembangunan	Rp3,602,430,000.00	PD Pengampu Unsur Pendukung Urusan Pemerintah Daerah Sekretariat Daerah (Bagian Perekonomian)
			Program Penunjang Urusan Pemerintahan Daerah Kabupaten/Kota	Rp16,279,561,685.00	PD Pengampu Pendukung Urusan Koperasi, Usaha Kecil dan Mikro

NO	Prioritas Pembangunan	Kegiatan Unggulan	Program Prioritas	Pagu Indikatif RKPD 2025	PD Penanggung jawab
		e. Fasilitasi Ruang dan Tempat Usaha Usaha Mikro yang akan disiapkan oleh Pemerintah	Program Pemberdayaan Usaha Menengah, Usaha Kecil, dan Usaha Mikro	Rp5,994,121,766.00	PD Pengampu Urusan Koperasi, Usaha Kecil dan Mikro
		f. Percepatan Pembangunan Pasar Induk Jodoh	Program Peningkatan Sarana Distribusi Perdagangan	Rp849,867,380.00	PD Pengampu Urusan Perdagangan
		g. Relaksasi Pajak Daerah dan Insentif kepada Usaha Mikro terdampak Covid-19.	Tidak ada sub kegiatan atau program khusus, hanya berupa kegiatan rapat koordinasi yang ada di Badan Pengelolaan Pajak dan Retribusi Daerah		PD Pengampu Unsur Penunjang Urusan Keuangan
		II. Peningkatan Kesejahteraan Masyarakat melalui:			
		a. Meningkatkan pendapatan nelayan dan petani melalui pasar yang menjual produk lokal.	Program Pengelolaan Perikanan Tangkap	Rp8,626,055,000.00	PD Pengampu Urusan Kelautan dan Perikanan
	Program Pengelolaan Perikanan Budidaya		Rp2,002,116,000.00		
	Program Pengolahan dan Pemasaran Hasil Perikanan		Rp1,227,559,500.00		
	Program Penyediaan dan Pengembangan Sarana Pertanian		Rp4,058,996,863.00	PD Pengampu Urusan Pertanian	
	Program Penyediaan dan Pengembangan Prasarana Pertanian		Rp1,750,933,400.00		
		b. Meningkatkan jaring pengaman sosial dan kegiatan padat karya;	Program Rehabilitasi Sosial	Rp3,052,855,480.00	PD Pengampu Urusan Sosial
	Program Perlindungan dan Jaminan Sosial		Rp1,118,000,000.00		
	Program Penanganan Bencana		Rp506,374,020.00		
		c. Meningkatkan kesejahteraan masyarakat di Kampung Tua melalui kepemilikan aset lahan;	Program Penatagunaan Tanah	Rp1,260,174,900.00	PD Pengampu Urusan Pertanahan
		d. Meningkatkan kemampuan tenaga kerja terdampak Covid-19;	Program Pelatihan Kerja dan Produktivitas Tenaga Kerja	Rp23,469,678,553.00	PD Pengampu Urusan Tenaga Kerja
		e. Operasi pasar dan bantuan sembako untuk mengontrol harga dan menekan laju inflasi.	Program stabilisasi harga barang kebutuhan pokok dan barang penting	Rp8,112,166,000.00	PD Pengampu Urusan Perdagangan

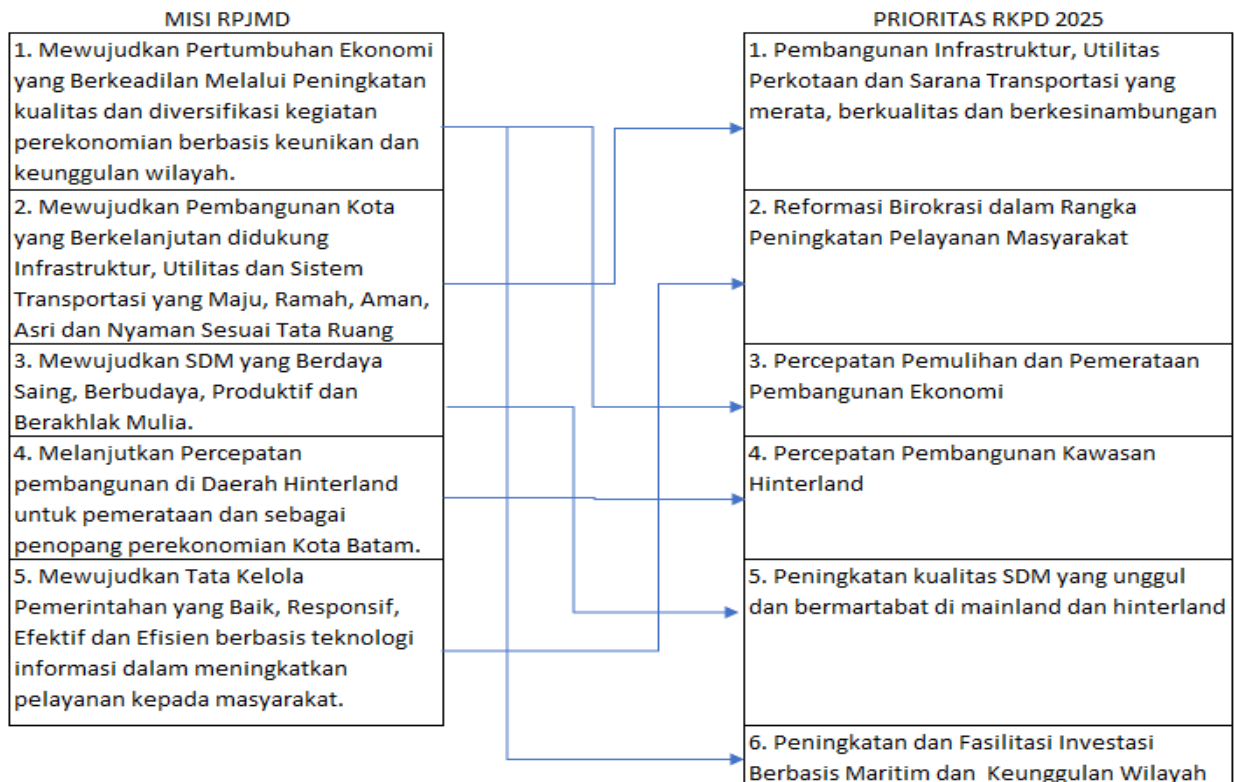
NO	Prioritas Pembangunan	Kegiatan Unggulan	Program Prioritas	Pagu Indikatif RKPD 2025	PD Penanggung jawab
		f. Insentif Pemulasaran Jenazah (Fardhu Kifayah Jenazah);	Program Pemerintahan dan Kesejahteraan Rakyat	Rp139,945,120,600.00	PD Pengampu Unsur Pendukung Urusan Pemerintah Daerah Sekretariat Daerah (Bagian Kesra)
		g. Peningkatan Insentif RT/RW	Program Penyelenggaraan Pemerintahan dan Pelayanan Publik	Rp55,085,575,400.00	PD Pengampu Unsur Kewilayahan
		h. Guru TPQ, Guru Agama, Mubaligh, Imam Mesjid, Pendeta Menetap	Program Pemerintahan Dan Kesejahteraan Rakyat	Rp139,945,120,600.00	PD Pengampu Unsur Pendukung Urusan Pemerintah Daerah Sekretariat Daerah (Bagian Kesejahteraan Rakyat)
		i. Kader Posyandu.	Program Pemberdayaan Lembaga Kemasyarakatan, Lembaga Adat dan Masyarakat Hukum Adat	Rp20,959,475,000.00	PD Pengampu Urusan Pemberdayaan Masyarakat dan Desa
		j. Bantuan biaya pemakaman orang miskin.	Program Rehabilitasi Sosial	Rp636,954,500.00	PD Pengampu Urusan Sosial
		k. Peningkatan kuantitas dan kualitas rumah layak huni.	Program Kawasan Permukiman	Rp23,409,968,960.00	PD Pengampu Urusan Perumahan dan Pemukiman
		IV. Dukungan dan fasilitasi pengembangan Kawasan Ekonomi Baru di KPBPB, KEK di bidang industri, pariwisata dan kawasan pulau untuk kegiatan pariwisata, pertanian, dan perkebunan.	Program Penyuluhan Pertanian	Rp600,002,000.00	PD Pengampu Urusan Pertanian
			Program Pengendalian Kesehatan Hewan dan Kesehatan Masyarakat Veteriner	Rp186,648,295.00	
			Program Pengelolaan Permuseuman	Rp1,400,004,000.00	PD Pengampu Urusan Kebudayaan; PD Pengampu Urusan Pariwisata
			Program Peningkatan Daya Tarik Destinasi Pariwisata	Rp894,133,200.00	
			Program Pemasaran Pariwisata	Rp2,083,548,900.00	
			Program Pengembangan Sumber Daya Pariwisata dan Ekonomi Kreatif	Rp2,440,556,000.00	
		V. Mendorong BP Batam untuk Pembebasan UWT seluruh rumah ibadah dan instansi pemerintah			Merupakan kewenangan BP Batam
4	Percepatan Pembangunan Kawasan Hinterland	I. Pembangunan dan peningkatan infrastruktur jalan, pelantar dan jembatan.	Program Penyelenggaraan Jalan (Mainland dan Hinterland 1 program)	Rp166,464,429,180.00	PD Pengampu Urusan Pekerjaan Umum dan Penataan Ruang
		II. Peningkatan keterhubungan antar pulau.	Program Peningkatan Prasarana, Sarana dan Utilitas Umum (PSU) (Mainland dan Hinterland 1 program)	Rp176,773,961,580.00	PD Pengampu Urusan Perumahan dan Pemukiman
			Program Pengelolaan Pelayaran	Rp18,011,723,615.00	PD Pengampu Urusan Perhubungan

NO	Prioritas Pembangunan	Kegiatan Unggulan	Program Prioritas	Pagu Indikatif RKPD 2025	PD Penanggung jawab
		III. Fasilitasi pemenuhan akses listrik, air bersih dan telekomunikasi bagi pulau-pulau strategis.	Akses Listrik dan Telekomunikasi bukan menjadi Kewenangan dari Pemerintah Kota, sedangkan Penyediaan Air Bersih menjadi satu dengan pembangunan di wilayah perkotaan yang ada dalam Program Pengelolaan dan Pengembangan Sistem Penyediaan Air Minum di atas		PD Pengampu Urusan Pekerjaan Umum dan Penataan Ruang
			Program Pengelolaan dan Pengembangan Sistem Penyediaan Air Minum	Rp93,731,780,940.00	PD Pengampu Urusan Pekerjaan Umum dan Penataan Ruang
		IV. Pemberian bantuan penunjang kebutuhan dasar pendidikan dan kesehatan.	Program Pengelolaan Pendidikan (Mainland dan Hinterland 1 program)	Rp395,735,426,456.00	PD Pengampu Urusan Pendidikan; PD Pengampu Urusan Kesehatan
			Program Pemenuhan Upaya Kesehatan Perorangan dan Upaya Kesehatan Masyarakat (Mainland dan Hinterland 1 program)	Rp104,970,573,208.00	
		V. Pemberian beasiswa ke Perguruan Tinggi Negeri.	Program Perlindungan dan Jaminan Sosial	Rp1,118,000,000.00	PD Pengampu Urusan Sosial
		VI. Melanjutkan kegiatan verifikasi lahan masyarakat hinterland melalui prona dan proda.	Program Penatagunaan Tanah (Mainland dan Hinterland 1 program)	Rp1,260,174,900.00	PD Pengampu Urusan Pertanahan
		VII. Percepatan penyelesaian Sertifikasi Lahan.			
5	Peningkatan Kualitas SDM yang Unggul dan Bermartabat.	I. Bidang Pendidikan, melalui:			
		a. Sekolah Gratis, Transportasi Pelajar Gratis, Baju Seragam Gratis bagi Siswa Baru (SD dan SMP).	Program Pengelolaan Pendidikan	Rp395,735,426,456.00	PD Pengampu Urusan Pendidikan
		b. Peningkatan Insentif dan Pemberian Beasiswa Guru Berprestasi			
		c Meningkatkan Kualitas dan Kuantitas sarana pendidikan yang modern			
		d. Beasiswa di 7 universitas di Indonesia.	Program Pemerintahan dan Kesejahteraan Rakyat	Rp139,945,120,600.00	PD Pengampu Unsur Pendukung Urusan Pemerintah Daerah Sekretariat Daerah (Bagian Kerjasama)
		e Meningkatkan kembali Kerjasama Pendidikan dan Kompetensi Tenaga Kerja dengan Pemerintah Singapura.	Program Pemerintahan dan Kesejahteraan Rakyat		
		f. Fasilitasi Pendidikan Vokasi di Bidang Digital, Dirgantara dan Maritim.	-		-
		II. Bidang Kesehatan, melalui:			

NO	Prioritas Pembangunan	Kegiatan Unggulan	Program Prioritas	Pagu Indikatif RKPD 2025	PD Penanggung jawab
		a. Jampersal gratis bagi masyarakat tidak mampu.	Program Pemenuhan Upaya Kesehatan Perorangan dan Upaya Kesehatan Masyarakat	Rp104,970,573,208.00	PD Pengampu Urusan Kesehatan
		b. Memberikan Jamkesda melalui pembayaran premi BPJS Penerima Bantuan Iuran (PBI) Daerah Bagi Masyarakat Miskin.	Program Pemenuhan Upaya Kesehatan Perorangan dan Upaya Kesehatan Masyarakat		PD Pengampu Urusan Kesehatan
		c. Peningkatan puskesmas rawat inap serta fasilitas Kesehatan yang layak.			-
		d. Meningkatkan insentif tenaga medis.	Program Penunjang urusan Pemerintahan Daerah Kabupaten/Kota	Rp174,176,454,752.00	PD Pengampu Urusan Kesehatan
		e. Fasilitasi Penyiapan KEK Jasa Kesehatan (Health Tourism).			
		f. Peningkatan kualitas dan kompetensi Tenaga Medis dan Tenaga Kesehatan.	Program Peningkatan Kapasitas Sumber Daya Manusia Kesehatan	Rp149,724,000.00	PD Pengampu Urusan Kesehatan
		g. Perawatan pasien Covid-19 gratis.			
		III. Bidang Tenaga Kerja, melalui:			
		a. Membina kerjasama Lembaga Pendidikan dengan pelaku dunia usaha.	Program Penempatan Tenaga Kerja	Rp1,018,351,024.00	PD Pengampu Urusan Tenaga Kerja
		b. Sertifikasi Gratis Tenaga Kerja Batam.	Program Pelatihan Kerja dan Produktivitas Tenaga Kerja	Rp23,469,678,553.00	
			Program Perencanaan Tenaga Kerja	Rp172,356,000.00	
		c. Fasilitasi Pendirian BLK Kemaritiman sebagai pusat peningkatan Kapasitas/Skill SDM Batam di Kabil, Nongsa.			
		d. Penyerapan Tenaga Kerja Melalui Bursa Kerja Terpadu.	Program Penempatan Tenaga Kerja	Rp1,018,351,024.00	PD Pengampu Urusan Tenaga Kerja
			Program Hubungan Industrial	Rp744,897,000.00	
		e. Fasilitasi pembangunan Rumah Susun untuk pekerja.	Program Pengembangan Perumahan	Rp11,219,553,060.00	PD Pengampu Urusan Lingkungan Hidup; PD Pengampu Urusan Perumahan dan Pemukiman

NO	Prioritas Pembangunan	Kegiatan Unggulan	Program Prioritas	Pagu Indikatif RKPD 2025	PD Penanggung jawab
6	Peningkatan dan Fasilitasi Investasi Berbasis Maritim dan Keunggulan Wilayah	I. Meningkatkan koordinasi dengan pemerintah pusat, Provinsi, BP Batam, dan dunia usaha dalam rangka memberikan kemudahan fasilitas investasi dan Promosi.	Program Promosi Penanaman Modal	Rp345,374,400.00	PD Pengampu Urusan Penanaman Modal
		II. Meningkatkan dan memperkuat kinerja pelayanan perizinan melalui penguatan SDM dan Teknologi Informasi.	Program Pelayanan Penanaman Modal	Rp541,391,600.00	
		III. Memberikan insentif dan kemudahan berusaha sebagai stimulus ekonomi bagi pelaku usaha.	Program Pengembangan Iklim Penanaman Modal	Rp274,354,000.00	
		IV. Menciptakan kenyamanan dan kepastian investasi melalui fasilitasi sarana pendukung investasi di bidang lahan, infrastruktur dasar dan utilitas serta dukungan aspek legal.	Program Penyelenggaraan Penataan Ruang	Rp7,846,536,960.00	PD Pengampu Urusan Pekerjaan Umum dan Penataan Ruang
		V. Mendorong percepatan penyelesaian lahan di Pulau Rempang, Galang dan Galang Baru.			

Gambar 4.1 Skema Keterkaitan antara Misi RPJMD dengan Prioritas RKPD



4.2.1 Dukungan Program RKPD Kota Batam Terhadap terhadap Prioritas Nasional dan Provinsi Tahun 2025

Program RKPD Kota Batam Tahun 2025 mendukung pencapaian prioritas nasional dan prioritas Provinsi Kepulauan Riau. Terdapat 8 (delapan) Prioritas Nasional sebagai berikut :

1. Memperkokoh Ideologi Pancasila, Demokrasi, dan Hak Asasi Manusia (HAM)
2. Memantapkan Sistem Pertahanan Keamanan Negara dan Mendorong Kemandirian Bangsa Melalui Swasembada Pangan, Energi, Air, Ekonomi Syariah, Ekonomi Digital, Ekonomi Hijau, dan Ekonomi Biru
3. Melanjutkan Pengembangan Infrastruktur dan Meningkatkan Lapangan Kerja yang Berkualitas, Mendorong Kewirausahaan, Mengembangkan Industri Kreatif serta Mengembangkan Agromaritim Industri di Sentra Produksi Melalui Peran Aktif Koperasi
4. Memperkuat Pembangunan Sumber Daya Manusia (SDM), Sains, Teknologi, Pendidikan, Kesehatan, Prestasi Olahraga, Kesetaraan Gender, serta Penguatan Peran Perempuan, Pemuda (Generasi Milenial dan Generasi Z), dan Penyandang Disabilitas
5. Melanjutkan Hilirisasi dan Mengembangkan Industri Berbasis Sumber Daya Alam untuk Meningkatkan Nilai Tambah di Dalam Negeri
6. Membangun dari Desa dan dari Bawah Untuk Pertumbuhan Ekonomi, Pemerataan Ekonomi, dan Pemberantasan Kemiskinan
7. Memperkuat Reformasi Politik, Hukum, dan Birokrasi, serta Memperkuat Pencegahan dan Pemberantasan Korupsi, Narkoba, Judi dan Penyeludupan
8. Memperkuat Penyelarasan Kehidupan yang Harmonis dengan Lingkungan, Alam dan Budaya, serta Peningkatan Toleransi Antarumat Beragama untuk Mencapai Masyarakat Yang Adil dan Makmur

Prioritas Provinsi Kepulauan Riau terdapat 3 (tiga) prioritas, sebagai berikut :

1. Optimalisasi Potensi Perekonomian Daerah
2. Pembangunan Infrastruktur Wilayah
3. Pembangunan manusia yang berkualitas dan berbudaya

Secara ringkas dukungan Program RKPD terhadap pencapaian prioritas pembangunan Nasional dan Provinsi Kepulauan Riau tercantum pada tabel berikut ini.

Tabel 4.6 Dukungan Program RKPD Kota Batam Tahun 2025 terhadap Prioritas Nasional dan Provinsi Kepri

NO	Prioritas Nasional 2025 (terbaru)	Prioritas Provinsi 2025	Program RKPD Kota Batam 2025	Pagu Indikatif
1	Memperkokoh Ideologi Pancasila, Demokrasi, dan Hak Asasi Manusia (HAM)	Pembangunan manusia yang berkualitas dan berbudaya	Program Penguatan Ideologi Pancasila Dan Karakter Kebangsaan	7.276.948.000
			Program Peningkatan Kewaspadaan Nasional Dan Peningkatan Kualitas Dan Fasilitasi Penanganan Konflik Sosial	68.703.993.940
			Program Peningkatan Peran Partai Politik Dan Lembaga Pendidikan Melalui Pendidikan Politik Dan Pengembangan Etika Serta Budaya Politik	6.293.271.665
2	Memantapkan Sistem Pertahanan Keamanan Negara dan Mendorong Kemandirian Bangsa Melalui Swasembada Pangan, Energi, Air, Ekonomi Syariah, Ekonomi Digital, Ekonomi Hijau, dan Ekonomi Biru	Pembangunan manusia yang berkualitas dan berbudaya	Program Peningkatan Ketenteraman Dan Ketertiban Umum	1.417.850.000
			Program Penunjang Urusan Pemerintahan Daerah Kabupaten/Kota (Satpol Pp)	73.637.089.551
			Program Penanganan Kerawanan Pangan	34.270.000
			Program Pengawasan Keamanan Pangan	57.107.200
			Program Pengendalian Kesehatan Hewan Dan Kesehatan Masyarakat Veteriner	1.192.448.668
			Program Peningkatan Diversifikasi Dan Ketahanan Pangan Masyarakat	681.978.600
			Program Penyediaan Dan Pengembangan Prasarana Pertanian	1.750.933.400
			Program Penyediaan Dan Pengembangan Sarana Pertanian	4.058.996.863
3	Melanjutkan Pengembangan Infrastruktur dan Meningkatkan Lapangan Kerja yang Berkualitas, Mendorong Kewirausahaan, Mengembangkan Industri Kreatif serta Mengembangkan Agromaritim Industri di Sentra Produksi Melalui Peran Aktif Koperasi	Pembangunan Infrastruktur Wilayah	Program Penyelenggaraan Penataan Ruang	7.908.830.000
			Program Pengelolaan Dan Pengembangan Sistem Air Limbah	6.075.185.400
			Program Pengelolaan Dan Pengembangan Sistem Drainase	91.239.443.604
			Program Pengelolaan Sumber Daya Air (Sda)	16.275.509.960
			Program Penyelenggaraan Jalan	166.464.429.180

NO	Prioritas Nasional 2025 (terbaru)	Prioritas Provinsi 2025	Program RKPD Kota Batam 2025	Pagu Indikatif
			Program Penyelenggaraan Lalu Lintas Dan Angkutan Jalan (Llaj)	30.643.401.750
			Program Kawasan Permukiman	23.409.968.960
			Program Pengelolaan Keanekaragaman Hayati (Kehati)	35.383.428.750
			Program Pengembangan Perumahan	18.178.529.660
			Program Peningkatan Prasarana, Sarana Dan Utilitas Umum (Psu)	176.773.961.580
			Program Penatagunaan Tanah	1.246.314.900
			Program Pengelolaan Pelayaran	18.011.723.615
			Program Penyelenggaraan Lalu Lintas Dan Angkutan Jalan (Llaj)	77.649.496.380
			Program Pengelolaan Aplikasi Informatika	6.079.294.580
			Program Pengelolaan Informasi Dan Komunikasi Publik	9.045.116.050
		Optimalisasi Potensi Perekonomian Daerah	Program Hubungan Industrial	744.897.000
			Program Pelatihan Kerja Dan Produktivitas Tenaga Kerja	23.469.678.553
			Program Penempatan Tenaga Kerja	1.018.351.024
			Program Perencanaan Tenaga Kerja	172.356.000
			Program Pemberdayaan Dan Perlindungan Koperasi	1.319.882.200
			Program Pemberdayaan Usaha Menengah, Usaha Kecil, Dan Usaha Mikro (Umkm)	6.001.208.766
			Program Pendidikan Dan Latihan Perkoperasian	820.684.000
			Program Pengawasan Dan Pemeriksaan Koperasi	49.690.000
			Program Pengembangan Umkm	3.128.438.000
			Program Penilaian Kesehatan Ksp/Usp Koperasi	18.185.000
			Program Pelayanan Penanaman Modal	541.391.600
			Program Pengelolaan Data Dan Sistem Informasi Penanaman Modal	89.880.000
			Program Pengembangan Iklim Penanaman Modal	274.354.000

NO	Prioritas Nasional 2025 (terbaru)	Prioritas Provinsi 2025	Program RKPD Kota Batam 2025	Pagu Indikatif
			Program Promosi Penanaman Modal	345.374.400
			Program Pengembangan Sumber Daya Pariwisata Dan Ekonomi Kreatif	2.440.556.000
4	Memperkuat Pembangunan Sumber Daya Manusia (SDM), Sains, Teknologi, Pendidikan, Kesehatan, Prestasi Olahraga, Kesetaraan Gender, serta Penguatan Peran Perempuan, Pemuda (Generasi Milenial dan Generasi Z), dan Penyandang Disabilitas	Pembangunan manusia yang berkualitas dan berbudaya	Program Pemberdayaan Masyarakat Bidang Kesehatan	418.817.960
			Program Pemenuhan Upaya Kesehatan Perorangan Dan Upaya Kesehatan Masyarakat	104.970.573.208
			Program Peningkatan Kapasitas Sumber Daya Manusia Kesehatan	149.724.000
			Program Sediaan Farmasi, Alat Kesehatan Dan Makanan Minuman	541.066.000
			PROGRAM PENUNJANG URUSAN PEMERINTAHAN DAERAH KABUPATEN/KOTA (Dinas Kesehatan)	362.289.591.110
			Program Pendidik Dan Tenaga Kependidikan	60.000.000
			Program Pengelolaan Pendidikan	395.735.426.456
			Program Pengembangan Kurikulum	210.476.500
			Program Pengendalian Perizinan Pendidikan	21.140.000
			Program Penunjang Urusan Pemerintahan Daerah Kabupaten/Kota	651.272.832.769
			Program Pemberdayaan Dan Peningkatan Keluarga Sejahtera (Ks)	2.447.329.896
			Program Pembinaan Keluarga Berencana (Kb)	4.336.651.600
			Program Pemenuhan Hak Anak (Pha)	310.000.000
			Program Pengarusutamaan Gender Dan Pemberdayaan Perempuan	617.000.000
			Program Pengelolaan Sistem Data Gender Dan Anak	190.000.000
			Program Pengendalian Penduduk	358.200.000
			Program Peningkatan Kualitas Keluarga	2.046.312.519
			Program Perlindungan Khusus Anak	328.435.000
			Program Perlindungan Perempuan	297.565.000

NO	Prioritas Nasional 2025 (terbaru)	Prioritas Provinsi 2025	Program RKPD Kota Batam 2025	Pagu Indikatif
			Program Pengembangan Kapasitas Daya Saing Keolahragaan	42.284.326.457
			Program Pengembangan Kapasitas Daya Saing Kepemudaan	206.633.000
			Program Pengembangan Kapasitas Kepramukaan	1.000.000.000
			Program Pembinaan Perpustakaan	431.502.000
			Program Pelestarian Dan Pengelolaan Cagar Budaya	212.279.000
			Program Pengelolaan Permuseuman	1.400.004.000
			Program Pengembangan Kebudayaan	3.135.135.646
			Program Pelestarian Dan Pengelolaan Cagar Budaya	212.279.000
5	Melanjutkan Hilirisasi dan Mengembangkan Industri Berbasis Sumber Daya Alam untuk Meningkatkan Nilai Tambah di Dalam Negeri	Optimalisasi Potensi Perekonomian Daerah	Program Pengembangan Ekspor	159.691.000
			Program Peningkatan Sarana Distribusi Perdagangan	849.867.380
			Program Perencanaan Dan Pembangunan Industri	5.034.062.000
			Program Perizinan Dan Pendaftaran Perusahaan	45.506.500
			Program Stabilisasi Harga Barang Kebutuhan Pokok Dan Barang Penting	8.112.166.000
			Program Standardisasi Dan Perlindungan Konsumen	1.046.638.952
6	Membangun dari Desa dan dari Bawah Untuk Pertumbuhan Ekonomi, Pemerataan Ekonomi, dan Pemberantasan Kemiskinan	Optimalisasi Potensi Perekonomian Daerah	Program Administrasi Pemerintahan Desa	235.215.600
			Program Pemberdayaan Lembaga Kemasyarakatan, Lembaga Adat Dan Masyarakat Hukum Adat	20.959.475.000
			Program Pemberdayaan Sosial	2.484.404.000
			Program Penanganan Bencana	506.374.020
			Program Perlindungan Dan Jaminan Sosial	1.118.000.000
			Program Rehabilitasi Sosial	3.689.809.980
			Program Pemberdayaan Masyarakat Desa Dan Kelurahan (12 Kecamatan)	183.627.716.054
7	Memperkuat Reformasi Politik, Hukum, dan Birokrasi, serta Memperkuat Pencegahan dan Pemberantasan Korupsi, Narkoba, Judi dan Penyeludupan	Pembangunan manusia yang berkualitas dan berbudaya	Program Pemerintahan Dan Kesejahteraan Rakyat	139.945.120.600
			Program Perekonomian Dan Pembangunan	3.602.430.400
			Program Penunjang Urusan Pemerintahan Daerah Kabupaten/Kota (Sekretariat Daerah)	138.071.897.347

NO	Prioritas Nasional 2025 (terbaru)	Prioritas Provinsi 2025	Program RKPD Kota Batam 2025	Pagu Indikatif
			Program Dukungan Pelaksanaan Tugas Dan Fungsi Dprd	59.031.884.809
			Program Penunjang Urusan Pemerintahan Daerah Kabupaten/Kota (Sekretariat Dprd)	58.710.688.451
			Program Koordinasi Dan Sinkronisasi Perencanaan Pembangunan Daerah	145.467.000
			Program Penelitian Dan Pengembangan Daerah	286.590.000
			Program Perencanaan, Pengendalian Dan Evaluasi Pembangunan Daerah	2.557.708.000
			Program Pengelolaan Barang Milik Daerah	2.879.071.299
			Program Pengelolaan Keuangan Daerah	55.165.290.903
			Program Pengelolaan Pendapatan Daerah	6.361.162.500
			Program Kepegawaian Daerah	2.628.101.400
			Program Pengembangan Sumber Daya Manusia	5.456.912.000
			Program Penyelenggaraan Pengawasan	825.748.200
			Program Perumusan Kebijakan, Pendampingan Dan Asistensi	1.378.189.400
			Program Pengelolaan Arsip	226.983.000
			Program Perlindungan Dan Penyelamatan Arsip	69.267.000
			Program Penyelenggaraan Persandian Untuk Pengamanan Informasi	383.236.000
			Program Penyelenggaraan Statistik Sektoral	267.077.000
			Program Pencatatan Sipil	279.508.000
			Program Pendaftaran Penduduk	1.828.830.000
			Program Pengelolaan Informasi Administrasi Kependudukan	44.542.804
			Program Penanggulangan Bencana	860.844.800
			Program Pencegahan, Penanggulangan, Penyelamatan Kebakaran Dan Penyelamatan Non Kebakaran	1.813.507.800
8	Memperkuat Penyelarasan Kehidupan yang Harmonis dengan Lingkungan, Alam dan Budaya, serta Peningkatan	Pembangunan manusia yang berkualitas dan berbudaya	Program Pemberdayaan Dan Pengawasan Organisasi Masyarakat	3.463.843.000

NO	Prioritas Nasional 2025 (terbaru)	Prioritas Provinsi 2025	Program RKPD Kota Batam 2025	Pagu Indikatif
	Toleransi Antarumat Beragama untuk Mencapai Masyarakat Yang Adil dan Makmur		Program Pembinaan Dan Pengembangan Ketahanan Ekonomi, Sosial, Dan Budaya	5.255.786.800
			Program Penanganan Pengaduan Lingkungan Hidup	355.420.000
			Program Pengelolaan Persampahan	77.265.817.580
			Program Pengelolaan Persampahan (10 Kecamatan)	30.686.698.480
			Program Pengendalian Pencemaran Dan/Atau Kerusakan Lingkungan Hidup	511.609.580
			Program Penghargaan Lingkungan Hidup Untuk Masyarakat	92.100.000
			Program Peningkatan Pendidikan, Pelatihan Dan Penyuluhan Lingkungan Hidup Untuk Masyarakat	110.034.000
			Program Penanganan Pengaduan Lingkungan Hidup	355.420.000
			Program Perencanaan Lingkungan Hidup	403.752.500
			Total	3.295.197.219.059

4.2.2 Dukungan program RKPD Kota Batam Terhadap Standar

Pelayanan Minimal

Program RKPD Kota Batam tahun 2025 mendukung Standar Pelayanan Minimal yang merupakan ketentuan mengenai jenis dan mutu pelayanan dasar yang berhak diperoleh setiap warga secara minimal, rincian dukungan program RKPD Kota Batam tahun 2025 terhadap SPM dapat dilihat pada tabel berikut :

Tabel 4.7 Dukungan program RKPD Kota Batam Terhadap Standar Pelayanan Minimal (SPM)

No	SPM	Perangkat Daerah	Program RKPD 2025	Pagu Indikatif RKPD 2025
1	Pendidikan Dasar	Dinas Pendidikan	Program Pengembangan Kurikulum	Rp 210,476,500.00
2	Pendidikan Anak Usia Dini		Program Pengelolaan Pendidikan	Rp 395,735,426,456.00
3	Pendidikan Kesetaraan			
4	Pelayanan Kesehatan Ibu Hamil	Dinas Kesehatan	Program Pemenuhan Upaya Kesehatan Masyarakat	Rp 85,805,617,397.00
5	Pelayanan Kesehatan Ibu Bersalin			
6	Pelayanan Kesehatan Balita			
7	Pelayanan Kesehatan Pada Usia Pendidikan Dasar			
8	Pelayanan Kesehatan Pada Usia Produktif			
9	Pelayanan Kesehatan Pada Usia Lanjut			
10	Pelayanan Kesehatan Penderita Hipertensi			
11	Pelayanan Kesehatan Penderita Diabetes Melitus			
12	Pelayanan Kesehatan Orang Dengan			

No	SPM	Perangkat Daerah	Program RKPD 2025	Pagu Indikatif RKPD 2025
	Gangguan Jiwa Berat			
13	Pelayanan Kesehatan Orang Terduga Tuberkulosis			
14	Pelayanan Kesehatan Orang Dengan Risiko Terinfeksi Virus Yang Melemahkan Daya Tahan Tubuh Manusia (Human Immunodeficiency Virus);			
15	Pemenuhan Kebutuhan Pokok Air Minum Sehari Hari;	Dinas Cipta Karya Dan Tata Ruang	Program Pengelolaan Dan Pengembangan Sistem Penyediaan Air Minum	Rp 93,731,780,940.00
16	Penyediaan Pelayanan Pengolahan Air Limbah Domestik		Program Pengelolaan Dan Pengembangan Sistem Air Limbah	Rp 6,256,404,000.00
17	Penyediaan Dan Rehabilitasi Rumah Yang Layak Huni Bagi Korban Bencana Daerah Kabupaten/Kota			
18	Fasilitasi Penyediaan Rumah Yang Layak Huni Bagi Masyarakat Yang Terkena Relokasi Program Pemerintah Daerah Kabupaten/Kota	Dinas Perumahan, Permukiman Dan Pertamanan	Program Pengembangan Perumahan	Rp 597,838,000.00
19	Pelayanan Ketenteraman Dan Ketertiban Umum	Satpol PP	Program Peningkatan Ketenteraman Dan Ketertiban Umum	Rp 2,774,394,000.00

No	SPM	Perangkat Daerah	Program RKPD 2025	Pagu Indikatif RKPD 2025
20	Pelayanan Informasi Rawan Bencana	Dinas Pemadam Kebakaran Dan Penyelamatan	Program Pencegahan Penanggulangan, Penyelamatan Kebakaran Dan Penyelamatan Non Kebakaran	Rp 1,813,507,800.00
21	Pelayanan Pencegahan Dan Kesiapsiagaan Terhadap Bencana			
22	Pelayanan Penyelamatan Dan Evakuasi Korban Bencana			
23	Pelayanan Penyelamatan Dan Evakuasi Korban Kebakaran			
24	Rehabilitasi Sosial Dasar Penyandang Disabilitas Terlantar Di Luar Panti	Dinas Sosial Dan Pemberdayaan Masyarakat	Program Rehabilitasi Sosial	Rp 3,052,855,400.00
25	Rehabilitasi Sosial Dasar Anak Terlantar Di Luar Panti;			
26	Rehabilitasi Sosial Dasar Lanjut Usia Terlantar Di Luar Panti			
27	Rehabilitasi Sosial Dasar Tuna Sosial Khususnya Gelandangan Dan Pengemis Di Luar Panti			
28	Perlindungan Dan Jaminan Sosial Pada Saat Dan Setelah Tanggap Darurat Bencana Bagi Korban Bencana Daerah Kabupaten/Kota			

4.3 Kebijakan Pembangunan Pendekatan Tematik, Holistik, Integratif dan Spasial (THIS)

Kebijakan Daerah melalui pendekatan konsep Tematik, Holistik, Integratif dan Spasial (THIS) pada RKPD Kot Batam tahun 2025 mengambil tema pada upaya **“Pencegahan dan Peningkatan Kualitas Terhadap Perumahan Kumuh dan Permukiman Kumuh”** Tema ini diangkat mengingat perumahan dan permukiman kumuh masih menjadi masalah pembangunan daerah, yang apabila tidak ditangani akan berkontribusi terhadap permasalahan sosial ekonomi lainnya.

Sesuai dengan Peraturan Menteri Pekerjaan Umum dan Perumahan Republik Indonesia Nomor 14/PRT/M/2018 tentang **Pencegahan dan Peningkatan Kualitas Terhadap Perumahan Kumuh dan Permukiman Kumuh**, dalam Peraturan Menteri tersebut disebutkan bahwa pencegahan terhadap tumbuh dan berkembangnya Perumahan Kumuh dan Permukiman Kumuh dilaksanakan melalui hal-hal sebagai berikut;

- a. Pengawasan dan Pengendalian
- b. Pemberdayaan masyarakat

Permukiman Kumuh adalah Permukiman yang tidak layak huni karena ketidakteraturan bangunan, tingkat kepadatan bangunan yang tinggi dan kualitas bangunan serta sarana dan prasarana yang tidak memenuhi syarat. Dalam Keputusan Wali Kota Batam Nomor KPTS.290/HK/X/2019 tentang Lokasi Kawasan Permukiman Kumuh di Kota Batam yang ditetapkan pada 30 Oktober 2019 disebutkan bahwa Lokasi Kawasan Permukiman Kumuh di Kota Batam sejumlah 1.627,39 Ha dengan rincian sebagai berikut;

Tabel 4.8 Lokasi Kawasan Permukiman Kumuh di Kota Batam

NO	KECAMATAN	KELURAHAN	LUAS KUMUH (Ha)	TINGKAT KEKUMUHAN
1	Sei Beduk	Duriangkang	7,5	Kumuh Ringan
2	Sei Beduk	Mangsang	2,34	Kumuh Ringan
3	Sei Beduk	Tanjung Piayu	19.34	Kumuh Ringan
4	Bengkong	Sadai	29.14	Kumuh Ringan
5	Bengkong	Tanjung Buntung	36.7	Kumuh Ringan
6	Bengkong	Bengkong Laut	8.9	Kumuh Ringan
7	Bengkong	Bengkong Indah	23.5	Kumuh Ringan
8	Batam Kota	Sungai Panas	2.07	Kumuh Ringan
9	Batam Kota	Baloi Permai	11.67	Kumuh Ringan
10	Batam Kota	Belian	15.00	Kumuh Ringan

NO	KECAMATAN	KELURAHAN	LUAS KUMUH (Ha)	TINGKAT KEKUMUHAN
11	Batam Kota	Taman Baloi	3.54	Kumuh Ringan
12	Batam Kota	Teluk Tering	1.00	Kumuh Ringan
13	Batu Aji	Kibing	15.7	Kumuh Ringan
14	Batu Aji	Tanjung Uncang	51.6	Kumuh Ringan
15	Batu Aji	Bukit Tempayan	29.6	Kumuh Ringan
16	Batu Aji	Buliang	16.1	Kumuh Ringan
17	Batu Ampar	Batu Merah	14.6	Kumuh Ringan
18	Batu Ampar	Kampung Seraya	8.01	Kumuh Ringan
19	Batu Ampar	Tanjung Sengkuang	74.9	Kumuh Ringan
20	Lubuk Baja	Kampung Pelita	2.8	Kumuh Ringan
21	Lubuk Baja	Baloi Indah	2.2	Kumuh Ringan
22	Lubuk Baja	Tanjung Uma	19.2	Kumuh Ringan
23	Lubuk Baja	Lubuk Baja Kota	5.0	Kumuh Ringan
24	Lubuk Baja	Batu Selicin	3.0	Kumuh Ringan
25	Nongsa	Sambau	60.62	Kumuh Ringan
26	Nongsa	Batu Besar	46.49	Kumuh Ringan
27	Nongsa	Ngenang	29.09	Kumuh Ringan
28	Nongsa	Kabil	50.1	Kumuh Ringan
29	Sagulung	Sungai Binti	9.22	Kumuh Ringan
30	Sagulung	Sungai Langkai	23.58	Kumuh Ringan
31	Sagulung	Tembesi	23.06	Kumuh Ringan
32	Sagulung	Sagulung Kota	10.7	Kumuh Ringan
33	Sagulung	Sungai Lekop	16.83	Kumuh Ringan
34	Sagulung	Sungai Pelunggut	7.31	Kumuh Ringan
35	Sekupang	Tanjung Riau	19.62	Kumuh Ringan
36	Sekupang	Tiban Indah	18.58	Kumuh Ringan
37	Sekupang	Patam Lestari	6.98	Kumuh Ringan
38	Sekupang	Sungai Harapan	12.6	Kumuh Ringan
39	Sekupang	Tiban Baru	1.89	Kumuh Ringan
40	Sekupang	Tanjung Pinggir	10.84	Kumuh Ringan
41	Sekupang	Tiban Lama	22.7	Kumuh Ringan
42	Belakang Padang	Kasu	34.04	Kumuh Ringan
43	Belakang Padang	Pecong	7.88	Kumuh Ringan
44	Belakang Padang	Pemping	40.52	Kumuh Ringan
45	Belakang Padang	Pulau Terong	31.92	Kumuh Ringan

NO	KECAMATAN	KELURAHAN	LUAS KUMUH (Ha)	TINGKAT KEKUMUHAN
46	Belakang Padang	Sekanak Raya	93.26	Kumuh Ringan
47	Belakang Padang	Tanjung Sari	105.17	Kumuh Ringan
48	Bulang	Batu Legong	12.18	Kumuh Ringan
49	Bulang	Bulang Lintang	26.74	Kumuh Ringan
50	Bulang	Pantai Gelam	12.38	Kumuh Ringan
51	Bulang	Pulau Buluh	15.38	Kumuh Ringan
52	Bulang	Temoyong	14.88	Kumuh Ringan
53	Bulang	Pulau Setokok	142.08	Kumuh Ringan
54	Galang	Air Raja	40.17	Kumuh Ringan
55	Galang	Karas	30.09	Kumuh Ringan
56	Galang	Pulau Abang	31.78	Kumuh Ringan
57	Galang	Rempang Cate	87.49	Kumuh Ringan
58	Galang	Sembulang	59.79	Kumuh Ringan
59	Galang	Sijantung	27.13	Kumuh Ringan
60	Galang	Subang Mas	24.61	Kumuh Ringan
61	Galang	Galang Baru	16.13	Kumuh Ringan
Total Luas Kumuh			1627.39	

Penataan Wilayah Kumuh terus dilakukan oleh Kota Batam, pada tahun 2020 dilakukan penataan permukiman kumuh di wilayah kampung tua Kelurahan Tanjung Riau Kota Batam dengan menggunakan dana APBN, APBD dan sumber pendanaan lain, untuk Kelurahan Tanjung Riau sendiri memiliki luas permukiman kumuh sebesar 19.62 Ha.

Tabel 4.9 Realisasi Kolaborasi Anggaran Penataan Kawasan Kumuh Kampung Tua Kelurahan Tanjung Riau

No	ASPEK	PENANGANAN									
		KEGIATAN	VOLUME	SATUAN	NILAI	SUMBER PENDANAAN	VOLUME OUTCOME	SATUAN OUTCOME	APBD	APBN	SUMBER LAIN
1	Kondisi Bangunan Gedung	Rehab RTLH	151	Unit	Rp 1,725,000,000.00	APBN BSPS 2020	151	Unit		v	
2	Kondisi Jalan Lingkungan	Jalan Beton	300	Meter	Rp 300,000,000.00	APBD Prov	300	Meter	v		
		Jalan Beton	162	Meter	Rp 275,400,000.00	DAU	162	Meter		v	

No	ASPEK	PENANGANAN									
		KEGIATAN	VOLUME	SATUAN	NILAI	SUMBER PENDANAAN	VOLUME OUTCOME	SATUAN OUTCOME	APBD	APBN	SUMBER LAIN
		Jalan Beton	850	Meter	Rp 2,000,000,000.00	APBD Prov	850	Meter	v		
		Jalan Beton	90	Meter	Rp 196,899,800.00	APBD Kota	90	Meter	v		
3	Kondisi Penyediaan Air Minum	Meteran Air Minum (ATB)	120	SR	Rp 660,000,000.00	CSR CATER PILLAR	120	KK			V
4	Kondisi Drainase Lingkungan	Drainase Lingkungan	430	Meter	Rp 196,899,800.00	APBD Kota	430	Meter	v		
		Drainase Lingkungan	100	Meter	Rp 45,790,000.00	APBD Kota	100	Meter	v		
		Gotong Royong Warga Gerakan Tanjung Riau Bersih dan Hijau	2638	Meter	Rp 10,000,000.00	Swadaya	2638	Meter			v
5	Kondisi Pengelolaan Air Limbah	Instalasi IPAL	40	KK	Rp 477,000,000.00	Balai Teknik Kesehatan Lingka TA.2020	30	KK	v		
		Instalasi IPAL	15	KK	Rp 75,000,000.00	APBN/B TKLPP	15	Unit		v	

No	ASPEK	PENANGANAN									
		KEGIATAN	VOLUME	SATUAN	NILAI	SUMBER PENDANAAN	VOLUME OUTCOME	SATUAN OUTCOME	APBD	APBN	SUMBER LAIN
6	Kondisi Pengelolaan Persampahan	Pelaksanaan Kegiatan Sosialisasi 3R	445	KK	Rp 50,000,000.00	CSR dan Dinas LH	445	KK	v		
		Pengadaan Tong Sampah 3R	75	KK	Rp 112,500,000.00	Forum CSR	75	KK			v

Sumber: Dinas Perkimtan Kota Batam

Tabel 4.10 Program Penanganan Pemukiman Kumuh Kota Batam Tahun 2025

KODE REKENING	PROGRAM/KEGIATAN/SUB KEGIATAN	INDIKATOR KINERJA	LOKASI	TARGET 2025	ANGGARAN 2025
1.04.03	PROGRAM KAWASAN PERMUKIMAN	Persentase Penurunan Luasan Kawasan Permukiman Kumuh Perkotaan		87.97%	3,871,402,325
1.04.03.2.02	PENATAAN DAN PENINGKATAN KUALITAS KAWASAN PERMUKIMAN KUMUH DENGAN LUAS DI BAWAH 10 (Sepuluh) Ha	Persentase Kawasan Kumuh Dengan Luasan Dibawah 10 (Sepuluh) Ha yang di Tata dan Ditingkatkan		20.28%	600,014,228
1.04.03.2.02.08	Penyusunan/Review/Legalisisasi Kebijakan Bidang PKP	Jumlah Dokumen Kebijakan Bidang PKP yang Tersusun/Tereview/Terlegalisasi		1 Dokumen	200,000,000

KODE REKENING	PROGRAM/KEGIATAN/SUB KEGIATAN	INDIKATOR KINERJA	LOKASI	TARGET 2025	ANGGARAN 2025
1.04.03.2.0 2.05	Koordinasi dan Sinkronisasi Pengendalian Penataan Pemugaran/Perumahan Permukiman Kumuh	Jumlah Laporan Hasil Koordinasi dan Sinkronisasi Pengendalian Penataan Pemugaran/Perumahan Permukiman Kumuh		1 Laporan	400,014,228
1.04.03.2.0 3	PENINGKATAN KUALITAS KAWASAN PERMUKIMAN KUMUH DENGAN LUASAN DIBAWAH 10 (Sepuluh) Ha	Persentase Rumah Tidak Layak Huni yang di Perbaiki di Wilayah Perkotaan		7.97%	3,271,388,097
1.04.03.2.0 3.0004	Koordinasi dan Sinkronisasi Pengendalian Penyelenggaraan Pemugaran/Perumahan Permukiman Kumuh	Jumlah Laporan Koordinasi dan Sinkronisasi Pengendalian Penyelenggaraan Pemugaran/Perumahan Permukiman Kumuh		1 Laporan	344,301,132
1.04.03.2.0 3.02	Perbaikan Rumah Tidak Layak Huni	Jumlah Rumah Tidak Layak Huni yang Diperbaiki di Wilayah Perkotaan		24 Unit Rumah	2,229,330,500
1.04.03.2.0 3.06	Pelaksanaan Pembangunan Pemugaran/Perumahan Permukiman Kumuh	Jumlah Permukiman Kumuh yang Diremajakan Dipugar		0,57 Ha	697,756,465

KODE REKENING	PROGRAM/ KEGIATAN/ SUB KEGIATAN	INDIKATOR KINERJA	LOKASI	TARGET 2025	ANGGARAN 2025
1.04.03	PROGRAM KAWASAN PERMUKIMAN	Persentase Penurunan Luasan Kawasan Kumuh di Wilayah Hinterland		83.16%	277,420,318
1.04.03.2.0 3	PENINGKATAN KUALITAS KAWASAN PERMUKIMAN KUMUH DENGAN LUASAN DIBAWAH 10 (Sepuluh) Ha	Persentase Rumah Tidak Layak Huni yang di Perbaiki di Wilayah Hinteland		14.59%	277,420,318
1.04.03.2.0 3.02	Perbaiki Rumah Tidak Layak Huni	Jumlah Rumah Tidak Layak Huni yang Diperbaiki di Wilayah Hinterland		12 Unit Rumah	277,420,318

Tabel 4.11 Sisa Luas Kawasan Kumuh Kota Batam Tahun 2023

No	Nama Kecamatan	Nama Kelurahan	Luas SK Kumuh Nomor : 290/HK/X/2019	Capaian Pengurangan Luasan Kumuh Tahun 2020 (Ha)	Capaian Pengurangan Luasan Kumuh Tahun 2021 (Ha)	Capaian Pengurangan Luasan Kumuh Tahun 2022 (Ha)	Capaian Pengurangan Luasan Kumuh Tahun 2023 (Ha)	Sisa Luasan Kumuh 2023 (Ha)
1	BATAM KOTA	BALOI PERMAI	11,67	11,67	0,00	0,00	0,00	0,00
2	BATAM KOTA	BELIAN	15,00	0,00	10,00	0,00	0,00	5,00
3	BATAM KOTA	SUNGAI PANAS	2,07	0,00	0,00	2,07	0,00	0,00
4	BATAM KOTA	TAMAN BALOI	3,54	0,00	0,00	3,54	0,00	0,00
5	BATAM KOTA	TELUK TERING	1,00	0,00	0,00	1,00	0,00	0,00
6	BATU AMPAR	BATU MERAH	14,6	0,82	1,77	4,79	0,00	7,22
7	BATU AMPAR	KAMPUNG SERAYA	8,01	5,34	2,67	0,00	0,00	0,00
8	BATU AMPAR	TANJUNG SENGKUANG	74,90	3,15	12,80	7,40	15,85	35,70
9	BATU AJI	BULIANG	16,10	11,00	0,00	2,00	0,00	3,10
10	BATU AJI	TANJUNG UNCANG	51,60	20,30	1,00	2,00	3,50	24,80
11	BATU AJI	BUKIT TEMPAYAN	29,60	12,50	7,30	0,00	3,00	6,80
12	BATU AJI	KIBING	15,70	0,00	15,70	0,00	0,00	0,00
13	BELAKANG PADANG	KASU	34,04	0,00	0,00	0,00	0,00	34,04
14	BELAKANG PADANG	PECONG	7,88	0,00	0,00	0,00	0,00	7,88
15	BELAKANG PADANG	PEMPING	40,52	0,00	0,00	0,00	0,00	40,52
16	BELAKANG PADANG	PULAU TERONG	31,92	0,00	0,00	0,00	0,00	31,92
17	BELAKANG PADANG	SEKANAK RAYA	93,26	0,00	0,00	0,00	0,00	93,26
18	BELAKANG PADANG	TANJUNG SARI	105,17	0,00	0,00	0,00	52,81	52,36
19	BENGGONG	BENGGONG INDAH	23,50	0,00	0,00	19,80	2,43	1,27
20	BENGGONG	BENGGONG LAUT	8,90	0,00	0,00	8,90	0,00	0,00

No	Nama Kecamatan	Nama Kelurahan	Luas SK Kumuh Nomor : 290/HK/X/2019	Capaian Pengurangan Luasan Kumuh Tahun 2020 (Ha)	Capaian Pengurangan Luasan Kumuh Tahun 2021 (Ha)	Capaian Pengurangan Luasan Kumuh Tahun 2022 (Ha)	Capaian Pengurangan Luasan Kumuh Tahun 2023 (Ha)	Sisa Luasan Kumuh 2023 (Ha)
21	BENGKONG	SADAI	29,14	0,00	0,00	0,00	14,44	14,70
22	BENGKONG	TANJUNG BUNTUNG	36,70	19,20	5,40	6,90	0,00	5,20
23	BULANG	BATU LEGONG	12,18	0,00	0,00	0,00	0,00	12,18
24	BULANG	BULANG LINTANG	26,74	0,00	0,00	0,00	0,00	26,74
25	BULANG	PANTAI GELAM	12,38	0,00	0,00	0,00	0,00	12,38
26	BULANG	PULAU BULUH	15,38	0,00	0,00	0,00	0,00	15,38
27	BULANG	SETOTOK	142,05	0,00	61,29	48,57	30,80	1,39
28	BULANG	TEMOYONG	14,88	0,00	0,00	0,00	0,00	14,88
29	GALANG	SEMBULANG	59,79	0,00	13,26	0,00	46,53	0,00
30	GALANG	KARAS	30,09	0,00	0,00	0,00	0,00	30,09
31	GALANG	REMPANG CATE	87,49	0,00	0,00	0,00	87,49	0,00
32	GALANG	SIJANTUNG	27,31	0,00	0,00	0,00	0,00	27,31
33	GALANG	SUBANG MAS	24,61	0,00	0,00	0,00	24,61	0,00
34	GALANG	GALANG BARU	16,13	0,00	0,43	0,00	0,00	15,70
35	GALANG	AIR RAJA	40,17	0,00	0,00	8,26	31,91	0,00
36	GALANG	PULAU ABANG	31,78	0,00	0,00	0,00	0,00	31,78
37	LUBUK BAJA	KAMPUNG PELITA	2,80	2,80	0,00	0,00	0,00	0,00
38	LUBUK BAJA	BALOI INDAH	2,20	2,20	0,00	0,00	0,00	0,00
39	LUBUK BAJA	BATU SELICIN	3,00	0,00	3,00	0,00	0,00	0,00
40	LUBUK BAJA	LUBUK BAJA KOTA	5,00	5,00	0,00	0,00	0,00	0,00
41	LUBUK BAJA	TANJUNG UMA	19,20	0,00	0,00	11,70	4,00	3,50
42	NONGSA	BATU BESAR	46,49	0,00	13,89	18,21	0,00	14,39

No	Nama Kecamatan	Nama Kelurahan	Luas SK Kumuh Nomor : 290/HK/X/2019	Capaian Pengurangan Luasan Kumuh Tahun 2020 (Ha)	Capaian Pengurangan Luasan Kumuh Tahun 2021 (Ha)	Capaian Pengurangan Luasan Kumuh Tahun 2022 (Ha)	Capaian Pengurangan Luasan Kumuh Tahun 2023 (Ha)	Sisa Luasan Kumuh 2023 (Ha)
43	NONGSA	KABIL	50,10	9,00	14,70	0,00	0,00	26,40
44	NONGSA	NGENANG	29,09	0,78	0,00	0,00	7,13	21,18
45	NONGSA	SAMBAU	60,62	5,51	19,59	8,30	0,00	27,22
46	SAGULUNG	SUNGAI PELUNGGUT	7,31	0,00	1,94	0,00	2,21	3,16
47	SAGULUNG	SUNGAI BINTI	9,22	0,00	4,02	0,00	2,20	3,00
48	SAGULUNG	TEMBESI	23,06	0,00	1,15	3,05	1,00	17,86
49	SAGULUNG	SAGULUNG KOTA	10,70	3,07	0,00	1,86	0,00	5,77
50	SAGULUNG	SUNGAI LEKOP	16,83	0,00	0,00	16,83	0,00	0,00
51	SAGULUNG	SUNGAI LANGKAI	23,58	12,49	0,91	0,00	0,00	10,18
52	SUNGAI BEDUK	DURIANGKANG	7,50	1,38	6,12	0,00	0,00	0,00
53	SUNGAI BEDUK	MANGSANG	2,34	0,00	0,00	0,00	0,00	2,34
54	SUNGAI BEDUK	TANJUNG PIAYU	19,34	0,00	0,00	0,00	15,21	4,13
55	SEKUPANG	PATAM LESTARI	6,98	2,00	0,00	0,00	2,45	2,53
56	SEKUPANG	SUNGAI HARAPAN	12,60	0,00	1,74	0,00	7,14	3,72
57	SEKUPANG	TANJUNG PINGGIR	10,84	0,00	0,00	0,00	10,84	0,00
58	SEKUPANG	TIBAN INDAH	18,58	0,00	0,00	0,00	0,00	18,58
59	SEKUPANG	TIBAN BARU	1,89	0,00	0,00	0,00	1,89	0,00
60	SEKUPANG	TIBAN LAMA	22,70	10,20	8,30	1,10	0,00	3,10
61	SEKUPANG	TANJUNG RIAU	19,62	2,47	13,22	0,00	0,00	3,93
SISA LUASAN KUMUH			1627,39	140,88	220,20	176,28	367,44	722,59

4.4 Program Inovasi Daerah Kota Batam Tahun 2024

Kota Batam memiliki komitmen terhadap pelaksanaan inovasi daerah. Hal ini dilakukan dalam rangka penguatan penyusunan kebijakan dalam perencanaan pembangunan. Berbagai riset telah dilakukan oleh Pemerintah Kota Batam dalam rangka menjawab berbagai permasalahan daerah sehingga dapat menghasilkan keputusan yang lebih tepat. Salah satu contoh riset yang telah dilaksanakan dan dimanfaatkan dalam pengambilan kebijakan.

Adapun terkait dengan Inovasi Daerah Kota Batam pada tahun 2023 mendapatkan peringkat daerah terinovatif dengan nilai indeks sebesar 53,61. berikut secara singkat dapat dijelaskan beberapa inovasi daerah yang telah berjalan selama 2 (dua) tahun di Kota Batam antara lain:

1. PERSELING 2.0 (Pelaporan Semester Persetujuan Lingkungan)

Berdasarkan keperluan Penyelenggaraan Perlindungan dan Pengelolaan Lingkungan Hidup, bahwa setiap usaha dan/atau kegiatan yang telah memiliki Dokumen Lingkungan (Amdal atau UKL/UPL) diwajibkan menyampaikan laporan setiap 1 (satu) kali selama 6 (enam) bulan. Inovasi ini termasuk di dalam Program: Pembinaan dan Pengawasan Terhadap Izin Lingkungan dan Izin Perlindungan dan Pengelolaan Lingkungan Hidup (PPLH). Yang bertujuan memberikan kemudahan bagi pelaku usaha dan/atau kegiatan dalam melakukan pelaporan semester dalam pengelolaan lingkungan hidup

Melalui analisis dapat diketahui bahwa sistem pelaporan di Dinas lingkungan hidup Kota Batam masih bersifat secara konvensional. Sebelumnya pelaporan semester perubahan persetujuan lingkungan dilakukan secara manual dengan cara pelapor sebagai pelaku usaha atau kegiatan menyampaikan buku laporannya secara fisik yang diantar langsung ke Kantor Dinas Lingkungan Hidup. Lalu pelayanan dirubah ke penyediaan email untuk penyampain laporan, hanya saja kapasitas email sangat terbatas. Sedangkan laporan yang masuk jumlahnya banyak dan pada akhirnya kapasitas email yang disediakan tidak mampu menampung secara menyeluruh.

Pertumbuhan industri yang pesat akan sejalan dengan jumlah pelaporan yang masuk ke Dinas Lingkungan Hidup Kota Batam, atas dasar inilah diperlukan suatu inovasi untuk membuat suatu aplikasi yang mampu menampung pelaporan dalam skala besar dalam waktu yang bersamaan dengan tetap menjaga semangat *Go Green* melalui pengurangan penggunaan kertas (*paperless*).

Seiring dengan berjalannya pelayanan pada Aplikasi PERSELING, saat ini sudah dilakukan pengembangan aplikasi berupa fitur "SKORING" yang dapat menghasilkan nilai kuantitatif penataan yang transparan bagi pelaku usaha dan/atau kegiatan dalam upaya pengelolaan dan pemantauan

lingkungan hidup. Hadirnya fitur ini juga mempermudah Pejabat Pengawas Lingkungan Hidup Daerah (PPLHD) dalam melakukan pemetaan dalam melakukan prioritas objek pengawasan sehingga skema pengawasan jauh lebih fokus dan terstruktur.

2. *FUEL CARD 5.0*

"Pemerintah menetapkan Jenis Bensin RON 90 dengan nama dagang Pertalite menjadi Jenis Bahan Bakar Minyak Khusus Penugasan atau Jenis BBM Khusus Penugasan menggantikan Bensin RON 88 atau Premium. Penetapan ini tercantum dalam Keputusan Menteri Energi dan Sumber Daya Mineral Nomor : 37.K/HK.02/MEM.M/2022 tentang Jenis Bahan Bakar Minyak Khusus Penugasan yang ditetapkan tanggal 10 Maret 2022.

Bahwa kuota Jenis BBM Khusus Penugasan ditetapkan oleh Pemerintah Pusat setiap tahunnya berdasarkan usulan dari Pemerintah Daerah ke BPH Migas melalui Pemerintah Provinsi dengan mempertimbangkan realisasi tahun sebelumnya dan proyeksi kebutuhan tahun yang akan datang, yang secara garis besar terdiri dari kebutuhan Jenis BBM Khusus Penugasan untuk transportasi darat dan transportasi laut. Jenis BBM Khusus Penugasan merupakan Jenis BBM yang mendapatkan subsidi atau kompensasi dari Pemerintah Pusat, dengan jumlah pengguna tertentu yang semakin meningkat yang berbanding terbalik dengan ketersediaan anggaran Pemerintah Pusat, di sinilah Pemerintah Daerah hadir untuk melakukan monitoring dan pengaturan agar distribusinya lebih tepat sasaran kepada pengguna tertentu dengan menggunakan Kartu Kendali atau dikenal dengan *Fuel Card 5.0*.

Monitoring dan pengaturan distribusi BBM oleh Pemerintah Kota Batam sebelumnya telah sukses dilakukan pada Jenis BBM Tertentu dengan Kartu Kendali/*Fuel Card 3.0* dan mendapatkan penghargaan IGA 2023 dari Kementerian Dalam Negeri, maka pada tahun 2024 monitoring dan pengaturan distribusi Jenis BBM Khusus Penugasan dilaksanakan agar distribusinya tepat volume dan tepat sasaran. Dengan distribusi yang diselenggarakan dengan sebuah system informasi yang handal dan alat transaksi *Fuel Card 5.0* dapat menjadi solusi berbagai permasalahan yang selama ini terjadi, yaitu ; pelanggaran dan penyelewengan serta penjualan Jenis BBM Khusus Penugasan secara illegal yang mengakibatkan kelangkaan.

Program bekerja sama dengan Perbankan (KB Bank, Bank Sumut dan Bank CIM Niaga) yang menyediakan alat transaksi non tunai Kartu Kendali/*Fuel Card 5.0* yang berfungsi sebagai instrument pengendalian. Hal ini sejalan dengan program Pemerintah Pusat yaitu Gerakan Nasional Nontunai (GNNT) yang diharapkan mampu meningkatkan kesadaran masyarakat bahwa pembayaran nontunai lebih praktis, efisien, dan aman

serta mendukung Pemerintah Kota Batam dalam menciptakan Batam *Smart City*."

3. Pojok Audisi 2.0 (Pojok Aparatur Berdiskusi)

Sebagaimana yang tertuang dalam Peraturan Wali Kota Batam nomor 23 Tahun 2022 tentang Tugas Pokok, Fungsi, dan Uraian Tugas Badan Perencanaan dan Penelitian, Pengembangan Pembangunan Daerah, dapat dilihat beberapa produk skala kota yang menjadi tanggung jawab Badan antara lain:

1. Dokumen perencanaan RKPD, RPJMD, dan juga RPJP;
2. Laporan Penyelenggaraan Pemerintahan Daerah
3. Laporan Pertanggung Jawaban Wali Kota Batam
4. Laporan Evaluasi Perencanaan Pembangunan

Dalam pelaksanaan kegiatan-kegiatan tersebut di atas, pasti dibutuhkan koordinasi dengan seluruh perangkat daerah Pemerintah Kota Batam, yang terdiri dari 43 Perangkat Daerah. Badan Perencanaan dan Penelitian, Pengembangan Pembangunan Daerah (Bapelitbangda) sangat sering mengundang rapat perangkat daerah mitranya untuk melaksanakan koordinasi dan pendampingan. Sementara itu Bapelitbang saat itu hanya memiliki 1 ruangan rapat, dimana jika ada lebih dari 1 agenda rapat di waktu yang bersamaan maka dengan terpaksa melaksanakan rapat dimeja masing-masing dengan suasana kurang kondusif.

Menyikapi kondisi tersebut di atas, maka bidang litbang mengusulkan untuk melakukan re-layout ruangan bidang litbang untuk dibuatkan 1 ruangan yang dapat digunakan untuk memfasilitasi kebutuhan rapat dilengkapi dengan media untuk melakukan presentasi. Ruangan tersebut dinamakan Pokok Audisi (Pojok Aparatur Berdiskusi).

Adapun pada tahun 2023, bidang Litbang mengembangkan inovasi Pojok Audisi versi 2.0. Dimana ruangan diperlengkapi untuk memfasilitasi acara talkshow (podcast). Hal ini dimaksudkan agar diskusi-diskusi yang berkualitas tidak hanya untuk peserta yang hadir, namun dapat direkam dan disebarikan melalui media sosial. Dengan demikian dapat lebih menjangkau lebih banyak orang.

4. Roadshow PBB-P2: Jemput Bola Layanan Pembayaran Pajak, Berhadiah Doorprize

Pajak Bumi dan Bangunan Perdesaan dan Perkotaan (PBB-P2) merupakan salah satu dari 3 penyumbang penerimaan Pajak tertinggi bagi Pemerintah Kota Batam (Top 3). Oleh karena itu, jenis pajak ini menjadi prioritas Pemerintah Kota Batam dalam menggali potensi Pajak Daerah.

Pemerintah Kota Batam melalui Bapenda Kota Batam diberi kewenangan untuk melakukan pemungutan PBB-P2 sebagai upaya

Intensifikasi dan Ekstensifikasi Pendapatan dengan memperhatikan potensi yang ada guna tercapainya peningkatan kemandirian daerah. Salah satu upaya yang dilakukan yaitu dengan melakukan Inovasi Roadshow PBB-P2.

Roadshow PBB-P2 merupakan salah satu upaya peningkatan kualitas pelayanan publik secara prima kepada masyarakat dengan cara melakukan jemput bola dan membuka loket Pelayanan PBB di 12 Kecamatan dan lingkungan perumahan di Kota Batam yang bertujuan untuk memberikan kemudahan pelayanan secara cepat dan transparan baik dalam pembayaran maupun konsultasi sebagai sarana keterbukaan informasi dan peningkatan kepatuhan Wajib Pajak sehingga optimalisasi penerimaan daerah terutama PBB-P2 dapat tercapai secara maksimal.

Roadshow PBB-P2 merupakan pengembangan dari kegiatan Bulan Panutan PBB-P2 yang mengalami refocusing anggaran pada Tahun 2020. Pelaksanaan Roadshow PBB-P2 berbeda bila dibandingkan dengan Bulan atau Pekan Panutan PBB-P2 dikarenakan pelaksanaannya yang lebih panjang yaitu 1-2 minggu per Kecamatan dan lebih fleksibel, dapat menyesuaikan dengan permintaan RT/RW atau bersinergi dengan kegiatan yang dilaksanakan oleh instansi/komunitas lainnya. Selain itu, dari sisi anggaran juga lebih efisien karena sarana dan prasarana juga disediakan oleh masyarakat berupa fasum atau Kantor Lurah.

BAB V

RENCANA KERJA DAN PENDANAAN DAERAH

5.1 Pendanaan Daerah

Rencana kerja yang disusun dalam dokumen RKPD Kota Batam Tahun 2025 merupakan upaya Pemerintah Kota Batam dalam mencapai target yang tercantum dalam dokumen RPJMD Kota Batam Tahun 2021-2026 khususnya target yang telah ditetapkan pada tahun kelima. Penyusunan dokumen ini disusun melalui mekanisme pelaksanaan Musyawarah Perencanaan Pembangunan (Musrenbang) Daerah yang dilaksanakan secara berjenjang dan penyusunan Rencana Kerja Perangkat Daerah (Renja PD).

Setelah program prioritas dijabarkan dalam bab sebelumnya, maka pada bab ini dirumuskan alokasi pagu yang bersifat indikatif untuk setiap program. Pagu indikatif ini merupakan jumlah dana yang dialokasikan untuk mendanai program prioritas tahunan yang perhitungannya mengacu pada standar satuan harga yang ditetapkan sesuai dengan ketentuan peraturan perundang-undangan.

Bahan yang digunakan dalam Musrenbang bersumber dari masyarakat, dokumen Renja PD, dan pokok-pokok pikiran DPRD Kota Batam. Proses input data telah dilakukan dengan memanfaatkan aplikasi *SIPD (Sistem Informasi Pemerintahan Daerah)* Kementerian Dalam Negeri Republik Indonesia sebagai amanat Undang Undang Nomor 23 tahun 2014 tentang Pemerintahan Daerah Pasal 391 Ayat (1) bahwa pemerintah daerah wajib menyajikan informasi keuangan dan pembangunan. Dan pada Pasal 391 ayat (2) disebutkan informasi Pemerintahan Daerah disajikan dalam suatu sistem informasi pemerintahan daerah.

Seluruh rencana kerja tersebut disusun dengan memanfaatkan anggaran yang tidak hanya bersumber dari APBD Kota Batam namun juga dari APBD Provinsi Kepulauan Riau dan APBN. Namun khusus untuk yang bersumber dari DAK akan mengacu kepada data input di aplikasi Krisna Bappenas.

Data yang tersaji di dalam dokumen RKPD ini telah melalui tahapan penyusunan dan verifikasi baik dari pengusul maupun dari seluruh Perangkat Daerah (PD) di lingkungan Pemerintah Kota Batam. Seluruh data tersaji bersumber dari aplikasi SIPD Kementerian Dalam Negeri Republik Indonesia yang diakses melalui <https://sipd-ri.kemendagri.go.id>. Data target program Pemerintah Kota Batam Tahun 2025 disampaikan dalam bentuk tabel yang tersaji pada Tabel 5.1 berikut ini.

Tabel 5.1 Target Program Pemerintah Kota Batam Tahun 2025

No	Perangkat Daerah	Program	Kinerja	
			Indikator Kinerja Program (Outcome)	Target Tahun 2025
1	Dinas Pendidikan	Program Penunjang Urusan Pemerintahan Daerah Kabupaten/Kota	Persentase terpenuhinya penunjang urusan pemerintahan daerah	100%
		Program Pengelolaan Pendidikan	1. Persentase anak usia 5-6 tahun yang melaksanakan pendidikan PAUD	81.50%
			2. Persentase anak berusia 7-12 tahun yang melaksanakan pendidikan di Sekolah Dasar/ sederajat	98.00%
			3. Persentase anak berusia 13-15 tahun yang bersekolah di Sekolah Menengah Pertama/ sederajat	93.00%
			4. Persentase penduduk usia 7-18 tahun yang tidak mengenyam pendidikan formal dan yang sedang melaksanakan pendidikan kesetaraan	92.70%
		Program Pengembangan Kurikulum	Persentase Sekolah yang telah menerapkan kurikulum muatan lokal	95%
		Program Pendidik dan Tenaga Kependidikan	Persentase sekolah yang telah terpenuhi tendik dan pendidiknyanya sesuai kebutuhan	77.66%
Program Pengendalian Perizinan Pendidikan	Persentase Satuan Pendidikan Swasta/ Masyarakat yang memiliki izin penyelenggaraan yang masih berlaku	100%		
2	Dinas Kesehatan	Program Penunjang Urusan Pemerintahan Daerah Kabupaten/Kota	Persentase terpenuhinya penunjang urusan pemerintahan daerah	100%
		Program Pemenuhan Upaya Kesehatan Perorangan dan Upaya Kesehatan Masyarakat	Persentase anak usia pendidikan dasar mendapat pelayanan kesehatan	100%
			Persentase balita mendapat pelayanan kesehatan	100%
			Persentase orang dengan risiko terinfeksi virus yang melemahkan daya tahan tubuh manusia (Human Immunodeficiency Virus) mendapat pelayanan kesehatan	100%
			Persentase orang terduga tuberkulosis mendapat pelayanan kesehatan	100%
			Persentase usia produktif mendapat pelayanan kesehatan	100%
			Persentase usia lanjut mendapat pelayanan kesehatan	100%
			Persentase diabetes mellitus mendapat pelayanan kesehatan	100%
			Persentase penderita hipertensi mendapat pelayanan kesehatan	100%
			Persentase diabetes mellitus mendapat pelayanan kesehatan	100%
			Persentase bayi baru lahir mendapat pelayanan kesehatan	100%
			Persentase penderita hipertensi mendapat pelayanan kesehatan	100%
			Persentase ibu hamil mendapat pelayanan kesehatan	100%
			Persentase orang dengan gangguan jiwa berat mendapat pelayanan kesehatan	100%
			AVLOS (Avarage Lenght of Stay (Rumah Sakit)	5-8 Hari
		Persentase SPM Rumah Sakit yang Mencapai Target	98%	
		Program Peningkatan Kapasitas Sumber Daya Manusia Kesehatan	Persentase Puskesmas memiliki 9 Jenis Tenaga Kesehatan sesuai standar (Dokter, Dokter Gigi, Bidan, Perawat, Kesmas, Kesling, Gizi, Analisis Kesehatan dan Kefarmasian) sesuai standar	100%
			Indeks Kepuasan Masyarakat Rumah Sakit (IKM RS)	90%
		Program Sediaan Farmasi, Alat Kesehatan dan Makanan Minuman	Persentase Fasilitas Pelayanan Kefarmasian, Alat Kesehatan, dan Makanan yang memenuhi syarat dan ketentuan	75%
		Program Pemberdayaan Masyarakat Bidang Kesehatan	Persentase kelurahan memiliki 3 jenis UKBM (Posyandu, Posbindu dan Posyandu remaja) aktif	33%
3	Dinas Bina Marga dan Sumber Daya Air	Program Penunjang Urusan Pemerintahan Daerah Kabupaten/Kota	Persentase terpenuhinya penunjang urusan pemerintahan daerah	100%
		Program Pengelolaan Sumber Daya Air (SDA)	Persentase penanganan lokasi abrasi pantai	86%
			Persentase normalisasi saluran untuk penanganan banjir	100%
		Program Pengelolaan dan Pengembangan Sistem Drainase	Persentase Panjang drainase yang ditangani	83%
		Program Penyelenggaraan Jalan	Persentase panjang jalan yang Ditangani	84%
		Program Pengembangan Jasa Konstruksi	Persentase pengujian yang dilakukan	83%
		Program Penyelenggaraan Lalu Lintas dan Angkutan Jalan (LLAJ)	Persentase lampu PJU yang Ditangani	83%
4	Dinas Cipta Karya dan Tata Ruang	Program Penunjang Urusan Pemerintahan Daerah Kabupaten/Kota	Persentase terpenuhinya penunjang urusan pemerintahan daerah	100%

No	Perangkat Daerah	Program	Kinerja	
			Indikator Kinerja Program (Outcome)	Target Tahun 2025
		Program Pengelolaan dan Pengembangan Sistem Penyediaan Air Minum	Persentase penduduk yang terlayani air bersih	51.99%
		Program Pengelolaan dan Pengembangan Sistem Air Limbah	Persentase penduduk yang terlayani sanitasi	16.5%
		Program Penataan Bangunan Gedung	Persentase bangunan gedung daerah yang dikelola	83.33%
		Program Pengembangan Jasa Konstruksi	Persentase Pengawasan tertib usaha, tertib penyelenggaraan, dan tertib pemanfaatan jasa konstruksi	83.45%
		Program Penyelenggaraan Penataan Ruang	Persentase tersedianya dokumen perencanaan, pemanfaatan, dan pengendalian ruang	93.41%
5	Dinas Perumahan, Permukiman, dan Pertamanan	Program Penunjang Urusan Pemerintahan Daerah Kabupaten/Kota	Persentase terpenuhinya penunjang urusan pemerintahan daerah	100%
		Program Pengembangan Perumahan	Persentase Relokasi Korban Bencana yang Ditangani	100%
			Persentase Rumah Susun Layak Huni	98%
		Program Kawasan Permukiman	Persentase Penurunan Luasan Kawasan Permukiman Kumuh Perkotaan	87,97%
			Persentase Penurunan Luasan Kawasan Kumuh di Wilayah Hinterland	83.16%
		Program Peningkatan Prasarana, Sarana dan Utilitas Umum (PSU)	Persentase Peningkatan Infrastruktur Lingkungan Permukiman di Perkotaan	99,01%
			Persentase Peningkatan Infrastruktur Lingkungan Permukiman di Wilayah Hinterland	96,20%
		Program Pengelolaan Keaneekaragaman Hayati (KEHATI)	Persentase Luas RTH Publik yang dikelola	5,46%
		Program Penunjang Urusan Pemerintahan Daerah Kabupaten/ Kota	Persentase terpenuhinya penunjang urusan pemerintahan daerah	100%
		6	Satuan Polisi Pamong Praja	Program Peningkatan Ketertarikan dan Ketertiban Umum
Persentase penegakan Perda dan Perkada	100%			
Persentase warga negara yang memperoleh layanan terkena dampak gangguan Trantibum akibat penegakan hukum terhadap pelanggaran Perda dan Perkada	100%			
7	Dinas Pemadam Kebakaran dan Penyelamatan	Program Penunjang Urusan Pemerintahan Daerah Kabupaten/ Kota	Persentase terpenuhinya penunjang urusan pemerintahan daerah	100%
		Program Pencegahan, Penanggulangan, Penyelamatan Kebakaran dan Penyelamatan Non Kebakaran	Persentase pelayanan, pengendalian, penyelamatan korban kebakaran yang terlaksana sesuai dengan SPM	100%
		Program Penanggulangan Bencana	Cakupan wilayah yang mendapat informasi rawan bencana (12 kecamatan)	3 Kecamatan
			Persentase masyarakat di wilayah rawan bencana yang dilatih	0.75
			Persentase korban yang dicari, dievakuasi dan ditolong	1
8	Dinas Sosial dan Pemberdayaan Masyarakat	Program Penunjang Urusan Pemerintahan Daerah Kabupaten/ Kota	Persentase terpenuhinya penunjang urusan pemerintahan daerah	100%
		Program Pemberdayaan Sosial	Persentase Potensi Sumber Kesejahteraan Sosial yang aktif	100%
		Program Rehabilitasi Sosial	1. Persentase anak terlantar dan lansia terlantar yang direhabilitasi;	90.91%
			2. Persentase penyandang disabilitas dan tuna sosial yang direhabilitasi	58.06
		Program Perlindungan dan Jaminan Sosial	Persentase DTKS yang memperoleh perlindungan dan jaminan sosial (PKH, BPNT)	79%
		Program Penanganan Bencana	Persentase korban bencana yang ditangani pada saat dan setelah tanggap darurat bencana	100%
		Program Pengelolaan Taman Makam Pahlawan	Persentase pemeliharaan dan pengamanan TMP yang terlaksana	93%
		Program Administrasi Pemerintahan Desa	Persentase kelurahan yang tertib administrasi pemerintahannya	94%
Program Pemberdayaan Lembaga Kemasyarakatan, Lembaga Adat dan Masyarakat Hukum Adat	Persentase Lembaga kemasyarakatan kelurahan yang aktif	99%		
9	Dinas Tenaga Kerja	Program Penunjang Urusan Pemerintahan Daerah Kabupaten/ Kota	Persentase terpenuhinya penunjang urusan pemerintahan daerah	100%
		Program Pelatihan Kerja dan Produktivitas Tenaga Kerja	Persentase tenaga kerja yang mendapatkan pelatihan berbasis kompetensi	19,59%

No	Perangkat Daerah	Program	Kinerja	
			Indikator Kinerja Program (Outcome)	Target Tahun 2025
		Program Penempatan Tenaga Kerja	Persentase tenaga kerja yang terserap/ ditempatkan	53%
		Program Hubungan Industrial	Persentase penyelesaian masalah ketenagakerjaan	98%
		Program Perencanaan Tenaga Kerja	Persentase data dan informasi Perencanaan Tenaga Kerja yang disajikan dalam buku	100%
10	Dinas Pemberdayaan Perempuan, Perlindungan Anak, Pengendalian Penduduk, dan Keluarga Berencana	Program Penunjang Urusan Pemerintahan Daerah Kabupaten/ Kota	Persentase terpenuhinya penunjang urusan pemerintahan daerah	100%
		Program Pengarusutamaan Gender dan Pemberdayaan Perempuan	Persentase ARG terhadap belanja langsung APBD Kota Batam	11.50%
			Persentase perempuan yang dibina dan berhasil	75%
		Program Perlindungan Perempuan	Persentase Pengaduan Kasus Kekerasan Perempuan yang terselesaikan	100%
		Program Peningkatan Kualitas Keluarga	Persentase Kapasitas SDM perempuan di Kota Batam	5.0%
		Program Pengelolaan Sistem Data Gender dan Anak	Persentase PD yang sudah memanfaatkan Data gender dan Anak dalam pelaksanaan Kebijakan PUG	80%
		Program Pemenuhan Hak Anak (PHA)	Skor Capaian Indikator Kota Layak Anak	820
		Program Perlindungan Khusus Anak	Persentase Pengaduan Anak yang terselesaikan	100%
		Program pengendalian penduduk	Persentase PD yang telah melaksanakan kebijakan GDPK	60%
		Program Pembinaan Keluarga Berencana (KB)	Persentase Pemakaian Kontrasepsi (Contraceptive Prevalance Rate), Unmeet Need	83%
		Program Pemberdayaan dan Peningkatan Keluarga Sejahtera (KS)	Cakupan Kelompok Bina Ketahanan Keluarga yang aktif	60%
11	Dinas Ketahanan Pangan dan Pertanian	Program Penunjang Urusan Pemerintahan Daerah Kabupaten/ Kota	Persentase terpenuhinya penunjang urusan pemerintahan daerah	100%
		Program Peningkatan Diversifikasi dan Ketahanan Pangan Masyarakat	Ketersediaan Energi	2,609.00 kkal per kapita per hari
		Program Penanganan Kerawanan Pangan	Persentase wilayah aman pangan	62,53%
		Program Pengawasan Keamanan Pangan	Persentase pangan aman yang dikonsumsi (PSAT)	89%
		Program Penyediaan dan Pengembangan Sarana Pertanian	Persentase peningkatan produksi pertanian (komoditas palawija dan hortikultura)	4%
			Jumlah produksi ternak sapi	20
		Program Penyediaan dan Pengembangan Prasarana Pertanian	Jumlah produksi karkas sapi dari RPH (Ton per tahun)	282 ton per tahun
		Program Penyuluhan Pertanian	Persentase Peningkatan Kelembagaan Kelompok Tani	10%
Program Pengendalian Kesehatan Hewan dan Kesehatan Masyarakat Veteriner	Cakupan lokus atau lokasi surveilance hewan dan produk asal hewan (%)	95%		
12	Dinas Pertanahan	Program Penunjang Urusan Pemerintahan Daerah Kabupaten/ Kota	Persentase terpenuhinya penunjang urusan pemerintahan daerah	100%
		Program Penatagunaan Tanah	Persentase tanah aset Pemko Batam dan tanah masyarakat yang memiliki dokumen legalitas	
13	Dinas Lingkungan Hidup	Program Penunjang Urusan Pemerintahan Daerah Kabupaten/ Kota	Persentase terpenuhinya penunjang urusan pemerintahan daerah	100%
		Program Perencanaan Lingkungan Hidup	Persentase ketersediaan dokumen perencanaan lingkungan	100%
		Program Pengendalian Pencemaran dan/atau Kerusakan Lingkungan Hidup	Indeks kualitas air (IKA);	53,59
			Indeks kualitas udara (IKU);	89,62
			Indeks Tutupan Hutan (ITH)	70,09
		Program Pembinaan dan Pengawasan Terhadap Izin Lingkungan dan Izin Perlindungan dan Pengelolaan Lingkungan Hidup (PPLH)	Persentase perizinan yang dibina dan diawasi	70%
		Program Peningkatan Pendidikan, Pelatihan dan Penyuluhan Lingkungan Hidup untuk Masyarakat	Persentase peningkatan pendidikan, pelatihan dan penyuluhan lingkungan hidup	100%
Program Penghargaan Lingkungan Hidup untuk Masyarakat	Persentase penghargaan lingkungan hidup untuk masyarakat	100%		

No	Perangkat Daerah	Program	Kinerja	
			Indikator Kinerja Program (Outcome)	Target Tahun 2025
		Program Penanganan Pengaduan Lingkungan Hidup	Persentase penanganan pengaduan lingkungan hidup dan penyelesaian sengketa	90%
		Program Pengelolaan Persampahan	Persentase Pengurangan Sampah	26%
14	Dinas Kependudukan dan Catatan Sipil	Program Penunjang Urusan Pemerintahan Daerah Kabupaten/ Kota	Persentase terpenuhinya penunjang urusan pemerintahan daerah	100%
		Program Pendaftaran Penduduk	Persentase penduduk yang memiliki dokumen kependudukan	98%
		Program Pencatatan Sipil	Persentase penduduk yang memiliki dokumen catatan sipil	99.50%
		Program Pengelolaan Informasi Administrasi Kependudukan	Persentase lembaga pengguna yang telah mendapatkan hak akses sesuai ketentuan	100%
15	Dinas Perhubungan	Program Penunjang Urusan Pemerintahan Daerah Kabupaten/ Kota	Persentase terpenuhinya penunjang urusan pemerintahan daerah	100%
		Program Penyelenggaraan Lalu Lintas dan Angkutan Jalan (LLAJ)	Persentase Sarana dan Prasarana Perhubungan yang terbangun	90%
			Jumlah Sarana dan Prasarana Perhubungan yang terbangun	4710
			Persentase tingkat pelayanan Operasional Bus Trans Batam	50%
			Jumlah Jukir yang melaksanakan transaksi non tunai	300
Program Pengelolaan Pelayaran	Persentase Kendaraan Wajib Uji yang lulus uji	80%		
			Tingkat aksesibilitas masyarakat terhadap transportasi laut	49%
16	Dinas Komunikasi dan Informatika	Program Penunjang Urusan Pemerintahan Daerah Kabupaten/ Kota	Persentase terpenuhinya penunjang urusan pemerintahan daerah	100%
		Program Pengelolaan Informasi dan Komunikasi Publik	Persentase masyarakat yang menjadi sasaran penyebaran informasi publik, mengetahui kebijakan dan program prioritas pemerintah dan pemerintah daerah kabupaten/kota	74.59%
		Program Pengelolaan Aplikasi Informatika	Nilai Indeks Aspek Kebijakan Internal Tata Kelola SPBE;	Indeks 3
			Nilai Indeks Aspek Layanan Administrasi Pemerintahan Berbasis Elektronik	Indeks 4
			Nilai Indeks Aspek Layanan Publik Berbasis Elektronik	Indeks 4
		Program Penyelenggaraan Statistik Sektor	Persentase OPD yang menggunakan data statistik sektoral dalam perencanaan pembangunan daerah dan evaluasi pembangunan daerah	100%
Program Penyelenggaraan Persandian untuk Pengamanan Informasi	Tingkat Kematangan Penerapan Manajemen Keamanan Informasi	Level 3		
	Tingkat Kematangan Kebijakan Internal Manajemen Keamanan Informasi	Level 3		
17	Dinas Koperasi Dan Usaha Mikro	Program penunjang Urusan Pemerintahan Daerah Kabupaten/Kota	Persentase terpenuhinya penunjang urusan pemerintahan daerah	100%
		Program Pengawasan dan Pemeriksaan Koperasi	Persentase koperasi yang aktif	100%
		Program Penilaian Kesehatan KSP/USP Koperasi	Persentase koperasi yang sehat	30,23%
		Program Pendidikan dan Latihan Perkoperasian	Persentase koperasi yang dilatih SDM-nya	88,89%
		Program Pemberdayaan dan Perlindungan Koperasi	Persentase peningkatan kinerja (nilai omset) koperasi	27,83%
		Program Pemberdayaan Usaha Menengah, Usaha Kecil, dan Usaha Mikro (UMKM)	Persentase usaha mikro yang dibina dan aktif	24%
		Program Pengembangan UMKM	Persentase Usaha Mikro Ekonomi Kreatif	37,45%
18	Dinas Penanaman Modal Dan Pelayanan Terpadu Satu Pintu	Program penunjang Urusan Pemerintahan Daerah Kabupaten/Kota	Persentase terpenuhinya penunjang urusan pemerintahan daerah	100%
		Program Pengembangan Iklim Penanaman Modal	Persentase Izin Investasi yang ditindaklanjuti	5%
		Program Promosi Penanaman Modal	Persentase kepedulian investasi	95%
		Program Pelayanan Penanaman Modal	Persentase Penyelesaian perizinan sesuai waktu SOP	95,00%
		Program Pengendalian Pelaksanaan Penanaman Modal	Tingkat Kepatuhan perusahaan dalam menyampaikan LKPM	10%
19	Dinas Kepemudaan Dan Olahraga	Program Penunjang Urusan Pemerintahan Daerah Kabupaten/Kota	Persentase terpenuhinya penunjang urusan pemerintahan daerah	100%
		Program Pengembangan Kapasitas Daya Saing Kepemudaan	Persentase pemuda yang dibina	100%
			Persentase cabang olahraga berprestasi	84%

No	Perangkat Daerah	Program	Kinerja	
			Indikator Kinerja Program (Outcome)	Target Tahun 2025
		Program Pengembangan Kapasitas Daya Saing Keolahragaan	Jumlah perolehan medali	316
		Program Pengembangan Kapasitas Kepramukaan	Persentase anggota pramuka aktif dalam organisasi	45,49%
20	Dinas Kebudayaan Dan Pariwisata	Program Penunjang Urusan Pemerintahan Daerah Kabupaten/Kota	Persentase terpenuhinya penunjang urusan pemerintahan daerah	100%
		Program Pengembangan Kebudayaan	Persentase objek kebudayaan yang dilestarikan	20%
		Program Pelestarian dan Pengelolaan Cagar Budaya	Persentase benda, bangunan, struktur, situs cagar budaya, dan cagar budaya tak benda yang telah ditetapkan terhadap total registrasi	16,66%
		Program Pengelolaan Permuseuman	Tingkatan tipe Museum	B
		Program Peningkatan Daya Tarik Destinasi Pariwisata	Jumlah kunjungan wisatawan LN dan DN (non museum)	1,800,000
		Program Pemasaran Pariwisata	Jumlah produk pariwisata daerah	3 Objek yang dipublikasikan 5 Media Promosi
		Program Pengembangan Sumber Daya Pariwisata dan Ekonomi Kreatif	Jumlah Sub Sektor Ekonomi Kreatif yang dibina	2 Sub Sektor
			Jumlah Sumber Daya Pariwisata yang dibina	155 Orang
		Program Pengembangan Kesenian Tradisional	Persentase Pelaksanaan Peningkatan Pembinaan Kesenian	100 %
		Program Penunjang Urusan Pemerintahan Daerah Kabupaten/Kota	Persentase terpenuhinya penunjang urusan pemerintahan daerah	100%
21	Dinas Perpustakaan Dan Kearsipan	Program Pembinaan Perpustakaan	Persentase Perpustakaan yang dibina yang sesuai standar nasional perpustakaan	3%
			Persentase peningkatan koleksi perpustakaan	79%
		Program Pelestarian Koleksi Nasional dan Naskah Kuno	Persentase Naskah Kuno yang dilestarikan	80%
		Program Pengelolaan Arsip	Persentase unit pengolah dengan pengelolaan arsip dinamis yang baku	5%
		Program Perlindungan dan Penyelamatan Arsip	Persentase tingkat ketersediaan arsip	20%
		Program Penunjang Urusan Pemerintahan Daerah Kabupaten/Kota	Persentase terpenuhinya penunjang urusan pemerintahan daerah	100%
22	Dinas Perikanan	Program Pengelolaan Perikanan Tangkap	Jumlah produksi nelayan kecil (ton)	20.972
		Program Pengelolaan Perikanan Budidaya	Jumlah produksi pembudidaya ikan (ton)	7.988
		Program Pengolahan dan Pemasaran Hasil Perikanan	Jumlah produksi pengolah hasil perikanan (ton)	1.356,32
		Program Penunjang Urusan Pemerintahan Daerah Kabupaten/ Kota	Persentase terpenuhinya penunjang urusan pemerintahan daerah	100%
24	Dinas Perindustrian Dan Perdagangan	Program perizinan dan pendaftaran perusahaan	Persentase hasil pemeriksaan bahan berbahaya dan pengajuan SKA yang diproses yang ditindaklanjuti	100%
		Program peningkatan sarana distribusi perdagangan	Persentase Sarana Distribusi Perdagangan yang berkualitas Baik	43,40%
		Program stabilisasi harga barang kebutuhan pokok dan barang penting	Cakupan Pasar Pengawasan Harga Komoditas	80
		Program pengembangan ekspor	Nilai Ekspor berdasarkan SKA yang diterbitkan	975 (juta \$)
		Program standarisasi dan perlindungan konsumen	Persentase peningkatan Tertib Ukur	5,85%
		Program Perencanaan dan Pembangunan Industri	Persentase Pertambahan jumlah industri kecil dan menengah di Kabupaten/Kota	100%
		Program Administrasi Umum	1. Indek Kepuasan Layanan Administrasi Umum Sekretariat Daerah; 2. Persentase Kesesuaian PMPRB dengan Indeks RB	1) 80-90; 2) 10%
25	Sekretariat Daerah	Program Pemerintahan Dan Kesejahteraan Rakyat	1. Persentase Produk Hukum yang Ditetapkan; 2. Indeks Kepuasan Layanan Kesejahteraan Rakyat; 3. Persentase Rekomendasi kebijakan Tata Pemerintahan yang ditindaklanjuti; 4. Persentase MoU yang ditindaklanjuti	1) 100% 2) 80-90 3) 100% 4) 100%
		Program Perekonomian Dan Pembangunan	1. Persentase rekomendasi Kebijakan Layanan Perekonomian; 2. Persentase rekomendasi Layanan Kebijakan Administrasi Pembangunan; 3. Indeks Kepuasan Layanan Pengadaan Barang Jasa	1)100% 2) 100% 3) 80-90

No	Perangkat Daerah	Program	Kinerja	
			Indikator Kinerja Program (Outcome)	Target Tahun 2025
			4. Persentase rekomendasi kebijakan bidang SDA yang ditindaklanjuti	4) 100%
26	Sekretariat DPRD	Program Administrasi Umum Sekretariat DPRD Kabupaten/Kota	Persentase terpenuhinya administrasi umum sekretariat DPRD Kab/Kota	93%
		Program Dukungan Pelaksanaan Tugas dan Fungsi DPRD	Persentase Peraturan Daerah yang dibahas sesuai rencana dan tepat waktu	82%
			Persentase rekomendasi penyerapan aspirasi yang di laksanakan	82%
27	Badan Perencanaan Dan Penelitian Pengembangan Pembangunan Daerah	Program Penunjang Urusan Pemerintahan Daerah Kabupaten/Kota	Persentase terpenuhinya penunjang urusan pemerintahan daerah	100%
		Program Perencanaan, Pengendalian dan Evaluasi Pembangunan Daerah	Persentase Keselarasan Dokumen Perencanaan Perangkat Daerah	95%
		Program Koordinasi dan Sinkronisasi Perencanaan Pembangunan Daerah	Persentase Perangkat Daerah Bidang Pemerintahan dan Pembangunan Manusia yang menyelesaikan Dokumen Perencanaan sesuai ketentuan dan tepat waktu	100%
			Persentase Perangkat Daerah Bidang Ekonomi dan Sumber Daya Alam yang menyelesaikan Dokumen Perencanaan sesuai ketentuan dan tepat waktu	100%
			Persentase Perangkat Daerah Bidang Infrastruktur dan Pengembangan Wilayah yang menyelesaikan Dokumen Perencanaan sesuai ketentuan dan tepat waktu	100%
		Program Penelitian dan Pengembangan Daerah	Persentase hasil kelitbangan yang ditindaklanjuti sebagai policy brief	50%
28	Badan Pengelolaan Keuangan Dan Aset Daerah	Program Penunjang Urusan Pemerintahan Daerah Kabupaten/Kota	Persentase terpenuhinya penunjang urusan pemerintahan daerah	100%
		Program Pengelolaan Keuangan Daerah	Ketepatan waktu dalam penyampaian KUA dan PPAS serta RAPBD sesuai dengan aturan yang berlaku	Tepat Waktu
			Persentase OPD yang menyusun Laporan Keuangan SKPD lengkap dan tepat waktu	100%
29	Badan Pendapatan Daerah	Program Pengelolaan Barang Milik Daerah	Persentase hasil temuan pemeriksaan aset yang ditindaklanjuti	100%
		Program Penunjang Urusan Pemerintahan Daerah Kabupaten/Kota	Persentase terpenuhinya penunjang urusan pemerintahan daerah	100%
30	Badan Kepegawaian dan Sumber Daya Manusia	Program Pengelolaan Pendapatan Daerah	Realisasi Pajak Daerah	1,48 Trilyun
		Program Penunjang Urusan Pemerintahan Daerah Kabupaten/Kota	Realisasi Retribusi Daerah	212 Milyar
		Program Kepegawaian Daerah	Persentase terpenuhinya penunjang urusan pemerintahan daerah	100,00%
			Persentase Pemutakhiran Data ASN Dan Data Penempatan ASN	92,55%
31	Inspektorat	Program Pengembangan Sumber Daya Manusia	Persentase Kasus Disiplin ASN Yang Ditindaklanjuti	100,00%
		Program Penyelenggaraan Pengawasan	Persentase ASN Yang Memiliki Kualifikasi Pendidikan DIV/S1 Ke Atas	73,03%
			Persentase Pegawai Yang Memiliki Sertifikasi Sesuai Dengan Jabatan Dan Kompetensinya	72,83%
32	Kecamatan	Program Penunjang Urusan Pemerintahan Daerah Kabupaten/Kota	Persentase terpenuhinya penunjang urusan pemerintahan daerah	100%
		Program Penyelenggaraan Pemerintahan dan Pelayanan Publik	1. % RT/RW/LPM aktif;	100%
			2. % usulan yang ditindaklanjuti ke forum OPD	100%
		Program Pemberdayaan Masyarakat Desa dan Kelurahan	1. Persentase sarpras kelurahan yang dibangun sesuai kebutuhan;	10%
			2. Persentase Warga yang berdaya	100%
		Program Koordinasi Ketentraman dan Ketertiban Umum	-	
		Program Penyelenggaraan Urusan Pemerintahan Umum	Persentase kegiatan urusan pemerintahan umum yang difasilitasi sesuai kebutuhan	100%
Program Pengelolaan Sampah	Persentase pengangkutan sampah yang tidak tuntas	8%		
33	Badan Kesatuan Bangsa Dan Politik	Program Penunjang Urusan Pemerintahan Daerah Kabupaten/Kota	Persentase terpenuhinya penunjang urusan pemerintahan daerah	100%
			Persentase rumusan kebijakan bidang ideologi Pancasila dan karakter kebangsaan "yang dilaksanakan"	100%

No	Perangkat Daerah	Program	Kinerja	
			Indikator Kinerja Program (Outcome)	Target Tahun 2025
		Program Penguatan Ideologi Pancasila dan Karakter Kebangsaan	Cakupan peserta kegiatan penguatan ideologi pancasila dan karakter bangsa serta jumlah total calon peserta yang seharusnya	100%
		Program Peningkatan Peran Partai Politik dan Lembaga Pendidikan Melalui Pendidikan Politik dan Pengembangan Etika Serta Budaya Politik	Persentase rumusan kebijakan bidang Peningkatan Peran Partai Politik dan Lembaga Pendidikan Melalui Pendidikan Politik dan Pengembangan Etika Serta Budaya Politik yang ditetapkan	100%
			Persentase peningkatan pemahaman peserta Peran Partai Politik dan Lembaga Pendidikan Melalui Pendidikan Politik dan Pengembangan Etika Serta Budaya Politik	100%
		Program Pemberdayaan dan Pengawasan Organisasi Kemasyarakatan	Jumlah kebijakan bidang Pemberdayaan dan Pengawasan Organisasi Kemasyarakatan yang ditetapkan/dilaksanakan	1 Kebijakan
		Program Pembinaan dan pengembangan ketahanan ekonomi, sosial dan Budaya	Jumlah kebijakan bidang Pembinaan dan pengembangan ketahanan ekonomi, sosial dan Budaya yang ditetapkan	1 kebijakan
			Persentase Kelurahan dengan Satgas Kelurahan Bersinar aktif	100%
		Program Peningkatan Kewaspadaan Nasional dan Peningkatan Kualitas dan fasilitasi Penanganan Konflik Sosial	Persentase rumusan kebijakan bidang Peningkatan Kewaspadaan Nasional dan Peningkatan Kualitas dan fasilitasi Penanganan Konflik Sosial yang ditetapkan	100%
Persentase rekomendasi Forkopimda yang ditetapkan sebagai kebijakan	83%			
Persentase potensi konflik yang terdeteksi	80%			
34	Badan Penanggulangan Bencana Daerah	Program Penunjang Urusan Pemerintahan Daerah Kabupaten/Kota	Persentase terpenuhinya penunjang urusan pemerintahan daerah	100%
35	Badan Perencanaan Dan Pembangunan Daerah	Program Penunjang Urusan Pemerintahan Daerah Kabupaten/Kota	Persentase terpenuhinya penunjang urusan pemerintahan daerah	100%
36	Badan Riset Dan Inovasi Daerah	Program Penunjang Urusan Pemerintahan Daerah Kabupaten/Kota	Persentase terpenuhinya penunjang urusan pemerintahan daerah	100%

5.2 Rencana Kerja Tahun 2025

Dalam menyusun rencana kerja tahun 2025, maka Pemerintah Kota Batam juga mempertimbangkan kemampuan finansial yang dimiliki. Mengingat di tahun 2025 penyusunan anggaran telah mengadopsi struktur anggaran yang diatur di dalam Peraturan Pemerintah Nomor 27 Tahun 2019 tentang Keuangan Daerah, maka telah ditetapkan rencana pagu anggaran pada masing-masing perangkat daerah seperti tabel berikut berikut.

Tabel 5.2 Pagu Anggaran Perangkat Daerah Kota Batam Tahun 2025

No	Perangkat Daerah	Jumlah				Pagu Indikatif Tahun 2025
		Urusan	Program	Kegiatan	Sub Kegiatan	
1	Dinas Pendidikan	1	5	14	66	Rp 1,047,299,875,725
2	Dinas Kesehatan	1	5	21	79	Rp 468,369,772,278
3	Dinas Cipta Karya dan Tata Ruang	1	6	15	37	Rp 273,164,019,754
4	Dinas Bina Marga dan Sumber Daya Air	2	6	12	41	Rp 370,527,191,972
5	Dinas Perumahan Rakyat, Permukiman, dan Pertamanan	2	5	13	36	Rp 280,165,057,089
6	Dinas Pemadam Kebakaran dan Penyelamatan	1	3	11	28	Rp 18,735,098,146
7	Satuan Polisi Pamong Praja	1	2	9	32	Rp 75,054,939,551
8	Badan Penanggulangan Bencana Daerah	1	1	6	13	Rp 3,100,000,000

No	Perangkat Daerah	Jumlah				Pagu Indikatif Tahun 2025
		Urusan	Program	Kegiatan	Sub Kegiatan	
9	Dinas Sosial dan Pemberdayaan Masyarakat	2	8	13	36	Rp 45,705,875,348
10	Dinas Tenaga Kerja	1	5	15	31	Rp 41,199,264,757
11	Dinas Pemberdayaan Perempuan, Perlindungan Anak, Pengendalian Penduduk, dan Keluarga Berencana	2	10	22	42	Rp 22,688,471,387
12	Dinas Ketahanan Pangan dan Pertanian	2	8	18	31	Rp 20,956,835,877
13	Dinas Pertanahan	1	2	7	15	Rp 8,493,034,862
14	Dinas Lingkungan Hidup	1	8	14	30	Rp 103,029,833,191
15	Dinas Kependudukan dan Pencatatan Sipil	1	4	12	23	Rp 21,558,659,072
16	Dinas Perhubungan	1	3	15	34	Rp 130,089,053,935
17	Dinas Komunikasi dan Informatika	3	5	11	33	Rp 35,889,373,488
18	Dinas Koperasi dan Usaha Mikro	1	7	13	30	Rp 27,610,562,651
19	Dinas Penanaman Modal dan Pelayanan Terpadu Satu Pintu	1	6	12	26	Rp 16,146,120,996
20	Dinas Kepemudaan dan Olahraga	1	4	13	21	Rp 52,229,940,703
21	Dinas Perpustakaan dan Kearsipan	2	5	12	29	Rp 10,399,661,812
22	Dinas Perikanan	1	4	11	27	Rp 29,131,698,161
23	Dinas Kebudayaan dan Pariwisata	2	8	17	32	Rp 24,319,532,390
24	Dinas Perindustrian dan Perdagangan	2	7	11	23	Rp 29,918,542,807
25	Sekretariat Daerah	1	3	19	54	Rp 281,619,448,347
26	Sekretariat Dewan Perwakilan Rakyat Daerah	1	2	14	51	Rp 117,742,573,260
27	Badan Perencanaan Dan Pembangunan Daerah	1	3	9	15	Rp 4,983,026,599
28	Badan Perencanaan dan Penelitian, Pengembangan Pembangunan Daerah	2	4	15	36	Rp 19,822,702,553
29	Badan Pengelolaan Keuangan dan Aset Daerah	1	3	12	39	Rp 87,183,358,958
30	Badan Pendapatan Daerah	1	2	7	26	Rp 49,679,033,161
31	Badan Kepegawaian dan Pengembangan Sumber Daya Manusia	2	3	11	25	Rp 22,165,290,530
32	Badan Riset Dan Inovasi Daerah	1	1	5	11	Rp 2,928,270,218
33	Inspektorat Daerah	1	3	10	31	Rp 42,777,768,673
34	Kecamatan Bengkong	2	5	10	27	Rp 53,632,402,016
35	Kecamatan Nongsa	2	5	10	28	Rp 39,159,228,476
36	Kecamatan Batu Aji	2	5	10	25	Rp 35,533,582,872
37	Kecamatan Galang	1	4	11	27	Rp 36,898,544,105
38	Kecamatan Sekupang	2	5	10	27	Rp 39,045,580,085
39	Kecamatan Sungai Beduk	2	5	10	29	Rp 55,996,020,925
40	Kecamatan Batam Kota	2	5	10	29	Rp 35,950,413,949
41	Kecamatan Bulang	1	4	10	26	Rp 45,416,624,670

No	Perangkat Daerah	Jumlah				Pagu Indikatif Tahun 2025
		Urusan	Program	Kegiatan	Sub Kegiatan	
42	Kecamatan Belakang Padang	2	5	11	26	Rp 42,476,311,750
43	Kecamatan Sagulung	2	5	10	26	Rp 53,004,511,953
44	Kecamatan Batu Ampar	2	5	11	30	Rp 27,816,167,832
45	Kecamatan Lubuk Baja	2	5	11	31	Rp 32,005,103,939
46	Badan Kesatuan Bangsa dan Politik	1	6	11	26	Rp 102,275,866,575

Tabel 5.3 Pagu Anggaran Per Bidang Urusan RKPD Kota Batam Tahun 2025

No	Kode	Urusan	Jumlah Perangkat Daerah Pelaksana	Jumlah			Pagu Indikatif Tahun 2025
				Program	Kegiatan	Sub Kegiatan	
1	1.01	PENDIDIKAN	1	5	14	66	Rp 1,047,299,875,725
2	1.02	KESEHATAN	1	5	21	79	Rp 468,369,772,278
3	1.03	PEKERJAAN UMUM DAN PENATAAN RUANG	2	9	19	60	Rp 613,047,809,976
4	1.04	PERUMAHAN DAN KAWASAN PERMUKIMAN	1	4	12	34	Rp 244,781,628,339
5	1.05	KETENTRAMAN DAN KETERTIBAN UMUM	2	4	15	50	Rp 96,890,037,697
6	1.06	SOSIAL	1	6	11	33	Rp 24,511,184,748
7	2.07	TENAGA KERJA	1	5	14	31	Rp 41,199,264,757
8	2.08	PEMBERDAYAAN PEREMPUAN DAN PERLINDUNGAN ANAK	1	7	15	25	Rp 15,546,289,891
9	2.09	PANGAN	1	4	9	17	Rp 13,354,454,946
10	2.10	PERTANAHAN	1	2	7	15	Rp 8,493,034,862
11	2.11	LINGKUNGAN HIDUP	12	9	15	38	Rp 168,797,147,798
12	2.12	KEPENDUDUKAN DAN PENCATATAN SIPIL	1	4	12	23	Rp 21,558,659,072
13	2.13	PEMBERDAYAAN MASYARAKAT DAN DESA	1	2	2	4	Rp 21,194,690,600
14	2.14	PENGENDALIAN PENDUDUK DAN KELUARGA BERENCANA	1	3	7	17	Rp 7,142,181,496
15	2.15	PERHUBUNGAN	2	3	16	35	Rp 160,732,455,685
16	2.16	KOMUNIKASI DAN INFORMATIKA	1	3	7	29	Rp 35,239,060,488
17	2.17	KOPERASI, USAHA KECIL, DAN MENENGAH	1	7	13	30	Rp 27,610,562,651
18	2.18	PENANAMAN MODAL	1	6	12	26	Rp 16,146,120,996
19	2.19	KEPEMUDAAN DAN OLAHRAGA	1	4	13	21	Rp 52,229,940,703
20	2.20	STATISTIK	1	1	1	3	Rp 267,077,000
21	2.21	PERSANDIAN	1	1	2	3	Rp 383,236,000
22	2.22	KEBUDAYAAN	1	5	13	24	Rp 18,901,294,290
23	2.23	PERPUSTAKAAN	1	3	8	22	Rp 10,103,411,812

No	Kode	Urusan	Jumlah Perangkat Daerah Pelaksana	Jumlah			Pagu Indikatif Tahun 2025
				Program	Kegiatan	Sub Kegiatan	
24	2.24	KEARSIPAN	1	2	4	8	Rp 296,250,000
25	3.25	KELAUTAN DAN PERIKANAN	1	3	11	27	Rp 29,131,698,161
26	3.26	PARIWISATA	1	3	4	7	Rp 5,418,238,100
27	3.27	PERTANIAN	1	4	7	8	Rp 7,602,380,931
28	3.30	PERDAGANGAN	1	6	10	19	Rp 24,884,480,807
29	3.31	PERINDUSTRIAN	1	1	1	4	Rp 5,034,062,000
30	4.01	SEKRETARIAT DAERAH	1	3	19	54	Rp 281,619,448,347
31	4.02	SEKRETARIAT DPRD	1	2	14	51	Rp 117,742,573,260
32	5.01	PERENCANAAN	1	3	13	35	Rp 24,519,139,152
33	5.02	KEUANGAN	2	4	13	54	Rp 136,862,392,119
34	5.03	KEPEGAWAIAN	1	2	9	24	Rp 16,708,378,530
35	5.04	PENDIDIKAN DAN PELATIHAN	1	1	2	2	Rp 5,456,912,000
36	5.05	PENELITIAN DAN PENGEMBANGAN	1	2	7	13	Rp 3,214,860,218
37	6.01	INSPEKTORAT DAERAH	1	3	10	31	Rp 42,777,768,673
38	7.01	KECAMATAN	12	4	11	35	Rp 466,550,606,715
39	8.01	KESATUAN BANGSA DAN POLITIK	1	6	11	26	Rp 102,275,866,575

Tabel 5.4 Pagu Anggaran Perangkat Daerah Per Program Kota Batam Tahun 2025

NO	NAMA PERANGKAT DAERAH	PROGRAM	PAGU (Rp)
1	DINAS PENDIDIKAN	PROGRAM PENDIDIK DAN TENAGA KEPENDIDIKAN	Rp 60,000,000
		PROGRAM PENGELOLAAN PENDIDIKAN	Rp 395,735,426,456
		PROGRAM PENGEMBANGAN KURIKULUM	Rp 210,476,500
		PROGRAM PENGENDALIAN PERIZINAN PENDIDIKAN	Rp 21,140,000
		PROGRAM PENUNJANG URUSAN PEMERINTAHAN DAERAH KABUPATEN/KOTA	Rp 651,272,832,769
2	DINAS KESEHATAN	PROGRAM PEMBERDAYAAN MASYARAKAT BIDANG KESEHATAN	Rp 418,817,960
		PROGRAM PEMENUHAN UPAYA KESEHATAN PERORANGAN DAN UPAYA KESEHATAN MASYARAKAT	Rp 104,970,573,208
		PROGRAM PENINGKATAN KAPASITAS SUMBER DAYA MANUSIA KESEHATAN	Rp 149,724,000
		PROGRAM SEDIAAN FARMASI, ALAT KESEHATAN DAN MAKANAN MINUMAN	Rp 541,066,000
		PROGRAM PENUNJANG URUSAN PEMERINTAHAN DAERAH KABUPATEN/KOTA	Rp 362,289,591,110
3	DINAS CIPTA KARYA DAN TATA RUANG	PROGRAM PENATAAN BANGUNAN GEDUNG	Rp 129,679,457,486
		PROGRAM PENGELOLAAN DAN PENGEMBANGAN SISTEM AIR LIMBAH	Rp 6,075,185,400
		PROGRAM PENYELENGGARAAN PENATAAN RUANG	Rp 7,908,830,000
		PROGRAM PENGEMBANGAN JASA KONSTRUKSI	Rp 807,957,000

NO	NAMA PERANGKAT DAERAH	PROGRAM	PAGU (Rp)
		PROGRAM PENUNJANG URUSAN PEMERINTAHAN DAERAH KABUPATEN/KOTA	Rp 34,960,808,928
4	DINAS BINA MARGA DAN SUMBER DAYA AIR	PROGRAM PENGELOLAAN DAN PENGEMBANGAN SISTEM DRAINASE	Rp 91,239,443,604
		PROGRAM PENGELOLAAN SUMBER DAYA AIR (SDA)	Rp 16,275,509,960
		PROGRAM PENGEMBANGAN JASA KONSTRUKSI	Rp 701,576,590
		PROGRAM PENYELENGGARAAN JALAN	Rp 166,464,429,180
		PROGRAM PENYELENGGARAAN LALU LINTAS DAN ANGKUTAN JALAN (LLAJ)	Rp 30,643,401,750
		PROGRAM PENUNJANG URUSAN PEMERINTAHAN DAERAH KABUPATEN/KOTA	Rp 65,202,830,888
		PROGRAM KAWASAN PERMUKIMAN	Rp 23,409,968,960
5	DINAS PERUMAHAN RAKYAT. PERMUKIMAN DAN PERTAMANAN	PROGRAM PENGELOLAAN KEANEKARAGAMAN HAYATI (KEHATI)	Rp 35,383,428,750
		PROGRAM PENGEMBANGAN PERUMAHAN	Rp 18,178,529,660
		PROGRAM PENINGKATAN PRASARANA, SARANA DAN UTILITAS UMUM (PSU)	Rp 176,773,961,580
		PROGRAM PENUNJANG URUSAN PEMERINTAHAN DAERAH KABUPATEN/KOTA	Rp 26,419,168,139
6	DINAS PEMADAM KEBAKARAN DAN PENYELAMATAN	PROGRAM PENANGGULANGAN BENCANA	Rp 860,844,800
		PROGRAM PENCEGAHAN, PENANGGULANGAN, PENYELAMATAN KEBAKARAN DAN PENYELAMATAN NON KEBAKARAN	Rp 1,813,507,800
		PROGRAM PENUNJANG URUSAN PEMERINTAHAN DAERAH KABUPATEN/KOTA	Rp 16,060,745,546
7	SATUAN POLISI PAMONG PRAJA	PROGRAM PENINGKATAN KETENTERAMAN DAN KETERTIBAN UMUM	Rp 1,417,850,000
		PROGRAM PENUNJANG URUSAN PEMERINTAHAN DAERAH KABUPATEN/KOTA	Rp 73,637,089,551
8	DINAS SOSIAL DAN PEMBERDAYAAN MASYARAKAT	PROGRAM ADMINISTRASI PEMERINTAHAN DESA	Rp 235,215,600
		PROGRAM PEMBERDAYAAN LEMBAGA KEMASYARAKATAN, LEMBAGA ADAT DAN MASYARAKAT HUKUM ADAT	Rp 20,959,475,000
		PROGRAM PEMBERDAYAAN SOSIAL	Rp 2,484,404,000
		PROGRAM PENANGANAN BENCANA	Rp 506,374,020
		PROGRAM PENGELOLAAN TAMAN MAKAM PAHLAWAN	Rp 249,894,000
		PROGRAM PERLINDUNGAN DAN JAMINAN SOSIAL	Rp 1,118,000,000
		PROGRAM REHABILITASI SOSIAL	Rp 3,689,809,980
		PROGRAM PENUNJANG URUSAN PEMERINTAHAN DAERAH KABUPATEN/KOTA	Rp 16,462,702,748
9	DINAS TENAGA KERJA	PROGRAM HUBUNGAN INDUSTRIAL	Rp 744,897,000
		PROGRAM PELATIHAN KERJA DAN PRODUKTIVITAS TENAGA KERJA	Rp 23,469,678,553
		PROGRAM PENEMPATAN TENAGA KERJA	Rp 1,018,351,024
		PROGRAM PERENCANAAN TENAGA KERJA	Rp 172,356,000
		PROGRAM PENUNJANG URUSAN PEMERINTAHAN DAERAH KABUPATEN/KOTA	Rp 15,793,982,180
		PROGRAM PEMBERDAYAAN DAN PENINGKATAN KELUARGA SEJAHTERA (KS)	Rp 2,447,329,896
		PROGRAM PEMBINAAN KELUARGA BERENCANA (KB)	Rp 4,336,651,600
		PROGRAM PEMENUHAN HAK ANAK (PHA)	Rp 310,000,000
		PROGRAM PENGARUSUTAMAAN GENDER DAN PEMBERDAYAAN PEREMPUAN	Rp 617,000,000
		PROGRAM PENGELOLAAN SISTEM DATA GENDER DAN ANAK	Rp 190,000,000
10	DINAS PEMBERDAYAAN PEREMPUAN. PERLINDUNGAN ANAK. PENGENDALIAN PENDUDUK DAN KELUARGA BERENCANA	PROGRAM PENGENDALIAN PENDUDUK	Rp 358,200,000
		PROGRAM PENINGKATAN KUALITAS KELUARGA	Rp 2,046,312,519
		PROGRAM PERLINDUNGAN KHUSUS ANAK	Rp 328,435,000
		PROGRAM PERLINDUNGAN PEREMPUAN	Rp 297,565,000
		PROGRAM PENUNJANG URUSAN PEMERINTAHAN DAERAH KABUPATEN/KOTA	Rp 11,756,977,372
		PROGRAM PENANGANAN KERAWANAN PANGAN	Rp 34,270,000
		PROGRAM PENGAWASAN KEAMANAN PANGAN	Rp 57,107,200
		PROGRAM PENGENDALIAN KESEHATAN HEWAN DAN KESEHATAN MASYARAKAT VETERINER	Rp 1,192,448,668
		PROGRAM PENINGKATAN DIVERSIFIKASI DAN KETAHANAN PANGAN MASYARAKAT	Rp 681,978,600
		11	DINAS KETAHANAN PANGAN DAN PERTANIAN

NO	NAMA PERANGKAT DAERAH	PROGRAM	PAGU (Rp)
		PROGRAM PENYEDIAAN DAN PENGEMBANGAN PRASARANA PERTANIAN	Rp 1,750,933,400
		PROGRAM PENYEDIAAN DAN PENGEMBANGAN SARANA PERTANIAN	Rp 4,058,996,863
		PROGRAM PENYULUHAN PERTANIAN	Rp 600,002,000
		PROGRAM PENUNJANG URUSAN PEMERINTAHAN DAERAH KABUPATEN/KOTA	Rp 12,581,099,146
12	DINAS PERTANAHAN	PROGRAM PENATAGUNAAN TANAH	Rp 1,246,314,900
		PROGRAM PENUNJANG URUSAN PEMERINTAHAN DAERAH KABUPATEN/KOTA	Rp 7,246,719,962
13	DINAS LINGKUNGAN HIDUP	PROGRAM PENANGANAN PENGADUAN LINGKUNGAN HIDUP	Rp 355,420,000
		PROGRAM PENGELOLAAN PERSAMPAHAN	Rp 77,265,817,580
		PROGRAM PENGENDALIAN PENCEMARAN DAN/ATAU KERUSAKAN LINGKUNGAN HIDUP	Rp 511,609,580
		PROGRAM PENGHARGAAN LINGKUNGAN HIDUP UNTUK MASYARAKAT	Rp 92,100,000
		PROGRAM PENINGKATAN PENDIDIKAN, PELATIHAN DAN PENYULUHAN LINGKUNGAN HIDUP UNTUK MASYARAKAT	Rp 110,034,000
		PROGRAM PENANGANAN PENGADUAN LINGKUNGAN HIDUP	Rp 355,420,000
		PROGRAM PERENCANAAN LINGKUNGAN HIDUP	Rp 403,752,500
		PROGRAM PENUNJANG URUSAN PEMERINTAHAN DAERAH KABUPATEN/KOTA	Rp 23,927,646,331
14	DINAS KEPENDUDUKAN DAN PENCATATAN SIPIL	PROGRAM PENCATATAN SIPIL	Rp 279,508,000
		PROGRAM PENDAFTARAN PENDUDUK	Rp 1,828,830,000
		PROGRAM PENGELOLAAN INFORMASI ADMINISTRASI KEPENDUDUKAN	Rp 44,542,804
		PROGRAM PENUNJANG URUSAN PEMERINTAHAN DAERAH KABUPATEN/KOTA	Rp 19,405,778,268
15	DINAS PERHUBUNGAN	PROGRAM PENGELOLAAN PELAYARAN	Rp 18,011,723,615
		PROGRAM PENYELENGGARAAN LALU LINTAS DAN ANGKUTAN JALAN (LLAJ)	Rp 77,649,496,380
		PROGRAM PENUNJANG URUSAN PEMERINTAHAN DAERAH KABUPATEN/KOTA	Rp 34,427,833,940
16	DINAS KOMUNIKASI DAN INFORMATIKA	PROGRAM PENGELOLAAN APLIKASI INFORMATIKA	Rp 6,079,294,580
		PROGRAM PENGELOLAAN INFORMASI DAN KOMUNIKASI PUBLIK	Rp 9,045,116,050
		PROGRAM PENYELENGGARAAN PERSANDIAN UNTUK PENGAMANAN INFORMASI	Rp 383,236,000
		PROGRAM PENYELENGGARAAN STATISTIK SEKTORAL	Rp 267,077,000
		PROGRAM PENUNJANG URUSAN PEMERINTAHAN DAERAH KABUPATEN/KOTA	Rp 20,114,649,858
17	DINAS KOPERASI DAN USAHA MIKRO	PROGRAM PEMBERDAYAAN DAN PERLINDUNGAN KOPERASI	Rp 1,319,882,200
		PROGRAM PEMBERDAYAAN USAHA MENENGAH, USAHA KECIL, DAN USAHA MIKRO (UMKM)	Rp 6,001,208,766
		PROGRAM PENDIDIKAN DAN LATIHAN PERKOPERASIAN	Rp 820,684,000
		PROGRAM PENGAWASAN DAN PEMERIKSAAN KOPERASI	Rp 49,690,000
		PROGRAM PENGEMBANGAN UMKM	Rp 3,128,438,000
		PROGRAM PENILAIAN KESEHATAN KSP/USP KOPERASI	Rp 18,185,000
		PROGRAM PENUNJANG URUSAN PEMERINTAHAN DAERAH KABUPATEN/KOTA	Rp 16,272,474,685
		PROGRAM PELAYANAN PENANAMAN MODAL	Rp 541,391,600
18	DINAS PENANAMAN MODAL DAN PELAYANAN TERPADU SATU PINTU	PROGRAM PENGELOLAAN DATA DAN SISTEM INFORMASI PENANAMAN MODAL	Rp 89,880,000
		PROGRAM PENGEMBANGAN IKLIM PENANAMAN MODAL	Rp 274,354,000
		PROGRAM PROMOSI PENANAMAN MODAL	Rp 345,374,400
		PROGRAM PENUNJANG URUSAN PEMERINTAHAN DAERAH KABUPATEN/KOTA	Rp 14,416,270,996
		PROGRAM PENGEMBANGAN KAPASITAS DAYA SAING KEOLAHRAGAAN	Rp 42,284,326,457
19	DINAS KEPEMUDAAN DAN OLAHRAGA	PROGRAM PENGEMBANGAN KAPASITAS DAYA SAING KEPEMUDAAN	Rp 206,633,000

NO	NAMA PERANGKAT DAERAH	PROGRAM	PAGU (Rp)		
		PROGRAM PENGEMBANGAN KAPASITAS KEPRAMUKAAN	Rp 1,000,000,000		
		PROGRAM PENUNJANG URUSAN PEMERINTAHAN DAERAH KABUPATEN/KOTA	Rp 8,738,981,246		
20	DINAS PERPUSTAKAAN DAN KEARSIPAN	PROGRAM PELESTARIAN KOLEKSI NASIONAL DAN NASKAH KUNO	Rp 43,925,000		
		PROGRAM PEMBINAAN PERPUSTAKAAN	Rp 431,502,000		
		PROGRAM PENGELOLAAN ARSIP	Rp 226,983,000		
		PROGRAM PERLINDUNGAN DAN PENYELAMATAN ARSIP	Rp 69,267,000		
		PROGRAM PENUNJANG URUSAN PEMERINTAHAN DAERAH KABUPATEN/KOTA	Rp 9,627,984,812		
		PROGRAM PENGELOLAAN PERIKANAN BUDIDAYA	Rp 2,002,116,000		
		21	DINAS PERIKANAN	PROGRAM PENGELOLAAN PERIKANAN TANGKAP	Rp 8,626,055,000
				PROGRAM PENGOLAHAN DAN PEMASARAN HASIL PERIKANAN	Rp 1,227,559,500
PROGRAM PENUNJANG URUSAN PEMERINTAHAN DAERAH KABUPATEN/KOTA	Rp 17,275,967,661				
22	DINAS KEBUDAYAAN DAN PARIWISATA	PROGRAM PELESTARIAN DAN PENGELOLAAN CAGAR BUDAYA	Rp 212,279,000		
		PROGRAM PEMASARAN PARIWISATA	Rp 2,083,548,900		
		PROGRAM PENGELOLAAN PERMUSEUMAN	Rp 1,400,004,000		
		PROGRAM PENGEMBANGAN KEBUDAYAAN	Rp 3,135,135,646		
		PROGRAM PENGEMBANGAN SUMBER DAYA PARIWISATA DAN EKONOMI KREATIF	Rp 2,440,556,000		
		PROGRAM PENINGKATAN DAYA TARIK DESTINASI PARIWISATA	Rp 894,133,200		
		PROGRAM PENUNJANG URUSAN PEMERINTAHAN DAERAH KABUPATEN/KOTA	Rp 14,153,875,644		
		PROGRAM PELESTARIAN DAN PENGELOLAAN CAGAR BUDAYA	Rp 212,279,000		
		PROGRAM PENGEMBANGAN EKSPOR	Rp 159,691,000		
		PROGRAM PENINGKATAN SARANA DISTRIBUSI PERDAGANGAN	Rp 849,867,380		
		23	DINAS PERINDUSTRIAN DAN PERDAGANGAN	PROGRAM PERENCANAAN DAN PEMBANGUNAN INDUSTRI	Rp 5,034,062,000
				PROGRAM PERIZINAN DAN PENDAFTARAN PERUSAHAAN	Rp 45,506,500
				PROGRAM STABILISASI HARGA BARANG KEBUTUHAN POKOK DAN BARANG PENTING	Rp 8,112,166,000
				PROGRAM STANDARDISASI DAN PERLINDUNGAN KONSUMEN	Rp 1,046,638,952
PROGRAM PENUNJANG URUSAN PEMERINTAHAN DAERAH KABUPATEN/KOTA	Rp 14,670,610,975				
24	SEKRETARIAT DAERAH			PROGRAM PEMERINTAHAN DAN KESEJAHTERAAN RAKYAT	Rp139,945,120,600
		PROGRAM PEREKONOMIAN DAN PEMBANGUNAN	Rp3,602,430,400		
		PROGRAM PENUNJANG URUSAN PEMERINTAHAN DAERAH KABUPATEN/KOTA	Rp138,071,897,347		
25	SEKRETARIAT DPRD	PROGRAM DUKUNGAN PELAKSANAAN TUGAS DAN FUNGSI DPRD	Rp 59,031,884,809		
		PROGRAM PENUNJANG URUSAN PEMERINTAHAN DAERAH KABUPATEN/KOTA	Rp 58,710,688,451		
26	BADAN PERENCANAAN DAN PENELITIAN PENGEMBANGAN PEMBANGUNAN DAERAH	PROGRAM KOORDINASI DAN SINKRONISASI PERENCANAAN PEMBANGUNAN DAERAH	Rp 145,467,000		
		PROGRAM PENELITIAN DAN PENGEMBANGAN DAERAH	Rp 286,590,000		
		PROGRAM PENUNJANG URUSAN PEMERINTAHAN DAERAH KABUPATEN/KOTA	Rp 16,832,937,553		
		PROGRAM PERENCANAAN, PENGENDALIAN DAN EVALUASI PEMBANGUNAN DAERAH	Rp 2,557,708,000		
27	BADAN PENGELOLAAN KEUANGAN DAN ASET DAERAH	PROGRAM PENGELOLAAN BARANG MILIK DAERAH	Rp 2,879,071,299		
		PROGRAM PENGELOLAAN KEUANGAN DAERAH	Rp 55,165,290,903		
		PROGRAM PENUNJANG URUSAN PEMERINTAHAN DAERAH KABUPATEN/KOTA	Rp 29,138,996,756		
28		PROGRAM PENGELOLAAN PENDAPATAN DAERAH	Rp6,361,162,500		

NO	NAMA PERANGKAT DAERAH	PROGRAM	PAGU (Rp)
	BADAN PENDAPATAN DAERAH	PROGRAM PENUNJANG URUSAN PEMERINTAHAN DAERAH KABUPATEN/KOTA	Rp43,317,870,661
29	BADAN KEPEGAWAIAN DAN PENGEMBANGAN SUMBER DAYA MANUSIA	PROGRAM KEPEGAWAIAN DAERAH	Rp2,628,101,400
		PROGRAM PENGEMBANGAN SUMBER DAYA MANUSIA	Rp5,456,912,000
		PROGRAM PENUNJANG URUSAN PEMERINTAHAN DAERAH KABUPATEN/KOTA	Rp14,080,277,130
30	INSPEKTORAT DAERAH	PROGRAM PENYELENGGARAAN PENGAWASAN	Rp 825,748,200
		PROGRAM PERUMUSAN KEBIJAKAN, PENDAMPINGAN DAN ASISTENSI	Rp 1,378,189,400
		PROGRAM PENUNJANG URUSAN PEMERINTAHAN DAERAH KABUPATEN/KOTA	Rp 40,573,831,073
31	KECAMATAN BENGKONG	PROGRAM PEMBERDAYAAN MASYARAKAT DESA DAN KELURAHAN	Rp 12,567,459,600
		PROGRAM PENGELOLAAN PERSAMPAHAN	Rp 3,645,637,660
		PROGRAM PENUNJANG URUSAN PEMERINTAHAN DAERAH KABUPATEN/KOTA	Rp 12,448,846,612
		PROGRAM PENYELENGGARAAN PEMERINTAHAN DAN PELAYANAN PUBLIK	Rp 4,625,086,000
		PROGRAM PENYELENGGARAAN URUSAN PEMERINTAHAN UMUM	Rp 2,246,553,000
32	KECAMATAN NONGSA	PROGRAM PEMBERDAYAAN MASYARAKAT DESA DAN KELURAHAN	Rp 13,018,530,512
		PROGRAM PENGELOLAAN PERSAMPAHAN	Rp 2,350,987,400
		PROGRAM PENUNJANG URUSAN PEMERINTAHAN DAERAH KABUPATEN/KOTA	Rp 15,566,227,193
		PROGRAM PENYELENGGARAAN PEMERINTAHAN DAN PELAYANAN PUBLIK	Rp 3,958,822,000
		PROGRAM PENYELENGGARAAN URUSAN PEMERINTAHAN UMUM	Rp 2,003,977,000
33	KECAMATAN BATU AJI	PROGRAM PEMBERDAYAAN MASYARAKAT DESA DAN KELURAHAN	Rp 12,363,112,220
		PROGRAM PENGELOLAAN PERSAMPAHAN	Rp 4,050,513,080
		PROGRAM PENUNJANG URUSAN PEMERINTAHAN DAERAH KABUPATEN/KOTA	Rp 13,692,549,885
		PROGRAM PENYELENGGARAAN PEMERINTAHAN DAN PELAYANAN PUBLIK	Rp 7,091,647,900
		PROGRAM PENYELENGGARAAN URUSAN PEMERINTAHAN UMUM	Rp 1,847,757,000
34	KECAMATAN GALANG	PROGRAM PEMBERDAYAAN MASYARAKAT DESA DAN KELURAHAN	Rp 27,339,288,493
		PROGRAM PENUNJANG URUSAN PEMERINTAHAN DAERAH KABUPATEN/KOTA	Rp 22,642,453,523
		PROGRAM PENYELENGGARAAN PEMERINTAHAN DAN PELAYANAN PUBLIK	Rp 1,716,323,000
		PROGRAM PENYELENGGARAAN URUSAN PEMERINTAHAN UMUM	Rp 1,934,337,000
35	KECAMATAN SEKUPANG	PROGRAM PEMBERDAYAAN MASYARAKAT DESA DAN KELURAHAN	Rp 21,750,084,800
		PROGRAM PENGELOLAAN PERSAMPAHAN	Rp 3,683,132,400
		PROGRAM PENUNJANG URUSAN PEMERINTAHAN DAERAH KABUPATEN/KOTA	Rp 20,988,362,725
		PROGRAM PENYELENGGARAAN PEMERINTAHAN DAN PELAYANAN PUBLIK	Rp 7,403,635,000
		PROGRAM PENYELENGGARAAN URUSAN PEMERINTAHAN UMUM	Rp 2,170,806,000
36	KECAMATAN SUNGAI BEDUK	PROGRAM PEMBERDAYAAN MASYARAKAT DESA DAN KELURAHAN	Rp 11,627,554,249
		PROGRAM PENGELOLAAN PERSAMPAHAN	Rp 3,408,712,400
		PROGRAM PENUNJANG URUSAN PEMERINTAHAN DAERAH KABUPATEN/KOTA	Rp 13,529,490,300
		PROGRAM PENYELENGGARAAN PEMERINTAHAN DAN PELAYANAN PUBLIK	Rp 4,997,012,000
		PROGRAM PENYELENGGARAAN URUSAN PEMERINTAHAN UMUM	Rp 2,387,645,000
37	KECAMATAN BATAM KOTA	PROGRAM PEMBERDAYAAN MASYARAKAT DESA DAN KELURAHAN	Rp 12,483,022,300
		PROGRAM PENGELOLAAN PERSAMPAHAN	Rp 3,261,634,680
		PROGRAM PENUNJANG URUSAN PEMERINTAHAN DAERAH KABUPATEN/KOTA	Rp 20,424,072,690

NO	NAMA PERANGKAT DAERAH	PROGRAM	PAGU (Rp)
		PROGRAM PENYELENGGARAAN PEMERINTAHAN DAN PELAYANAN PUBLIK	Rp 7,251,751,000
		PROGRAM PENYELENGGARAAN URUSAN PEMERINTAHAN UMUM	Rp 1,996,144,000
38	KECAMATAN BULANG	PROGRAM PEMBERDAYAAN MASYARAKAT DESA DAN KELURAHAN	Rp 21,374,020,308
		PROGRAM PENUNJANG URUSAN PEMERINTAHAN DAERAH KABUPATEN/KOTA	Rp 14,982,248,638
		PROGRAM PENYELENGGARAAN PEMERINTAHAN DAN PELAYANAN PUBLIK	Rp 1,256,129,000
		PROGRAM PENYELENGGARAAN URUSAN PEMERINTAHAN UMUM	Rp 1,546,830,530
39	KECAMATAN BELAKANG PADANG	PROGRAM PEMBERDAYAAN MASYARAKAT DESA DAN KELURAHAN	Rp 20,835,373,122
		PROGRAM PENGELOLAAN PERSAMPAHAN	Rp 2,082,624,940
		PROGRAM PENUNJANG URUSAN PEMERINTAHAN DAERAH KABUPATEN/KOTA	Rp 16,757,714,688
		PROGRAM PENYELENGGARAAN PEMERINTAHAN DAN PELAYANAN PUBLIK	Rp 1,497,999,000
		PROGRAM PENYELENGGARAAN URUSAN PEMERINTAHAN UMUM	Rp 1,302,600,000
40	KECAMATAN SAGULUNG	PROGRAM PEMBERDAYAAN MASYARAKAT DESA DAN KELURAHAN	Rp 20,704,122,200
		PROGRAM PENGELOLAAN PERSAMPAHAN	Rp 4,092,431,777
		PROGRAM PENUNJANG URUSAN PEMERINTAHAN DAERAH KABUPATEN/KOTA	Rp 17,347,816,726
		PROGRAM PENYELENGGARAAN PEMERINTAHAN DAN PELAYANAN PUBLIK	Rp 9,010,141,250
		PROGRAM PENYELENGGARAAN URUSAN PEMERINTAHAN UMUM	Rp 1,850,000,000
41	KECAMATAN BATU AMPAR	PROGRAM PEMBERDAYAAN MASYARAKAT DESA DAN KELURAHAN	Rp4,714,188,000
		PROGRAM PENGELOLAAN PERSAMPAHAN	Rp1,798,694,000
		PROGRAM PENUNJANG URUSAN PEMERINTAHAN DAERAH KABUPATEN/KOTA	Rp16,158,111,832
		PROGRAM PENYELENGGARAAN PEMERINTAHAN DAN PELAYANAN PUBLIK	Rp2,871,646,000
		PROGRAM PENYELENGGARAAN URUSAN PEMERINTAHAN UMUM	Rp2,273,528,000
42	KECAMATAN LUBUK BAJA	PROGRAM PEMBERDAYAAN MASYARAKAT DESA DAN KELURAHAN	Rp5,188,791,050
		PROGRAM PENGELOLAAN PERSAMPAHAN	Rp2,009,517,520
		PROGRAM PENUNJANG URUSAN PEMERINTAHAN DAERAH KABUPATEN/KOTA	Rp19,454,645,369
		PROGRAM PENYELENGGARAAN PEMERINTAHAN DAN PELAYANAN PUBLIK	Rp3,411,190,000
		PROGRAM PENYELENGGARAAN URUSAN PEMERINTAHAN UMUM	Rp1,940,960,000
43	BADAN KESATUAN BANGSA DAN POLITIK	PROGRAM PEMBERDAYAAN DAN PENGAWASAN ORGANISASI KEMASYARAKATAN	Rp3,463,843,000
		PROGRAM PEMBINAAN DAN PENGEMBANGAN KETAHANAN EKONOMI, SOSIAL, DAN BUDAYA	Rp5,255,786,800
		PROGRAM PENGUATAN IDEOLOGI PANCASILA DAN KARAKTER KEBANGSAAN	Rp7,276,948,000
		PROGRAM PENINGKATAN KEWASPADAAN NASIONAL DAN PENINGKATAN KUALITAS DAN FASILITASI PENANGANAN KONFLIK SOSIAL	Rp68,703,993,940
		PROGRAM PENINGKATAN PERAN PARTAI POLITIK DAN LEMBAGA PENDIDIKAN MELALUI PENDIDIKAN POLITIK DAN PENGEMBANGAN ETIKA SERTA BUDAYA POLITIK	Rp6,293,271,665
		PROGRAM PENUNJANG URUSAN PEMERINTAHAN DAERAH KABUPATEN/KOTA	Rp11,282,023,170
44	BADAN PENANGGULANGAN BENCANA DAERAH	PROGRAM PENUNJANG URUSAN PEMERINTAHAN DAERAH KABUPATEN/KOTA	Rp 3,100,000,000
45	BADAN PERENCANAAN DAN PEMBANGUNAN DAERAH	PROGRAM KOORDINASI DAN SINKRONISASI PERENCANAAN PEMBANGUNAN DAERAH	Rp 10,072,000
		PROGRAM PENUNJANG URUSAN PEMERINTAHAN DAERAH KABUPATEN/KOTA	Rp 4,931,034,599

NO	NAMA PERANGKAT DAERAH	PROGRAM	PAGU (Rp)
		PROGRAM PERENCANAAN, PENGENDALIAN DAN EVALUASI PEMBANGUNAN DAERAH	Rp 41,920,000
46	BADAN RISET DAN INOVASI DAERAH	PROGRAM PENUNJANG URUSAN PEMERINTAHAN DAERAH KABUPATEN/KOTA	Rp 2,928,270,218

Rencana Kerja Pemerintah Daerah Kota Batam Tahun 2025 diuraikan pada tabel sebagai berikut :

**RENCANA KERJA PEMERINTAH DAERAH (RKPD)
KOTA BATAM
TAHUN 2025**

No	Kode					Urusan / Bidang Urusan / Program / Kegiatan / Sub Kegiatan	Indikator Program / Kegiatan / Sub Kegiatan	Capaian Kinerja Dan Kerangka Pendanaan						Perangkat Daerah Penanggung Jawab
								Target 2025	Pagu Indikatif (Rp)	Lokasi	Sumber Dana	Prioritas		
												Nasional	Daerah	
1	2	3	4	5	6	7	8	9	10	11				
DINAS PENDIDIKAN								1,047,299,875,725.00						
1						URUSAN PEMERINTAHAN WAJIB YANG BERKAITAN DENGAN PELAYANAN DASAR			1.047.299.875.725,00					
1	01					URUSAN PEMERINTAHAN BIDANG PENDIDIKAN			1.047.299.875.725,00					
1	1	01	01			PROGRAM PENUNJANG URUSAN PEMERINTAHAN DAERAH KABUPATEN/KOTA	Persentase terpenuhinya penunjang urusan pemerintahan	100 persen	651.272.832.769,00					
1	01	01	2.02			Administrasi Keuangan Perangkat Daerah	Persentase Administrasi Keuangan Perangkat Daerah yang terpenuhi	100 persen	645.676.349.989,00			06. Memperkuat Pembangunan Sumber Daya Manusia (SDM), Sains, Teknologi, Pendidikan, Kesehatan, Prestasi Olahraga, Kesetaraan Gender, serta Penguatan Peran Perempuan, Pemuda (Generasi Milenial dan Generasi Z), dan Penyandang Disabilitas	03. Peningkatan Kualitas SDM yang Unggul dan Bermartabat.	
1	01	01	2.02	0001	Penyediaan Gaji dan Tunjangan ASN									
						Jumlah Orang yang Menerima Gaji dan Tunjangan ASN	5715 Orang/bulan		645.676.349.989,00	Kota Batam, Semua Kecamatan, Semua Kel/Desa	PENDAPATAN ASLI DAERAH (PAD), DANA TRANSFER UMUM-DANA ALOKASI UMUM, DAK NON FISIK-TPG PNSD, DAK NON FISIK-TAMSIL GURU PNSD	06. Memperkuat Pembangunan Sumber Daya Manusia (SDM), Sains, Teknologi, Pendidikan, Kesehatan, Prestasi Olahraga, Kesetaraan Gender, serta Penguatan Peran Perempuan, Pemuda (Generasi Milenial dan Generasi Z), dan Penyandang Disabilitas	03. Peningkatan Kualitas SDM yang Unggul dan Bermartabat.	DINAS PENDIDIKAN
1	01	01	2.06			Administrasi Umum Perangkat Daerah	Persentase Penyediaan Administrasi Umum Perangkat Daerah Terpenuhi	100 persen	737.409.500,00			06. Memperkuat Pembangunan Sumber Daya Manusia (SDM), Sains, Teknologi, Pendidikan, Kesehatan, Prestasi Olahraga, Kesetaraan Gender, serta Penguatan Peran Perempuan, Pemuda (Generasi Milenial dan Generasi Z), dan Penyandang Disabilitas	03. Peningkatan Kualitas SDM yang Unggul dan Bermartabat.	
1	01	01	2.06	0001	Penyediaan Komponen Instalasi Listrik/Penerangan Bangunan Kantor									
						Jumlah Paket Komponen Instalasi Listrik/Penerangan Bangunan Kantor yang Disediakan	1 Paket		7.010.000,00	Kota Batam, Semua Kecamatan, Semua Kel/Desa	PENDAPATAN ASLI DAERAH (PAD)	06. Memperkuat Pembangunan Sumber Daya Manusia (SDM), Sains, Teknologi, Pendidikan, Kesehatan, Prestasi Olahraga, Kesetaraan Gender, serta Penguatan Peran Perempuan, Pemuda (Generasi Milenial dan Generasi Z), dan Penyandang Disabilitas	03. Peningkatan Kualitas SDM yang Unggul dan Bermartabat.	DINAS PENDIDIKAN
1	01	01	2.06	0002	Penyediaan Peralatan dan Perlengkapan Kantor									

No	Kode					Urusan / Bidang Urusan / Program / Kegiatan / Sub Kegiatan	Indikator Program / Kegiatan / Sub Kegiatan	Capaian Kinerja Dan Kerangka Pendanaan				Perangkat Daerah Penanggung Jawab		
								Target 2025	Pagu Indikatif (Rp)	Lokasi	Sumber Dana		Prioritas	
													Nasional	Daerah
1	2	3	4	5	6	7	8	9	10	11				
						Jumlah Paket Peralatan dan Perlengkapan Kantor yang Disediakan	20 Paket	142.990.000,00	Kota Batam, Semua Kecamatan, Semua Kel/Desa	PENDAPATAN ASLI DAERAH (PAD)	06. Memperkuat Pembangunan Sumber Daya Manusia (SDM), Sains, Teknologi, Pendidikan, Kesehatan, Prestasi Olahraga, Kesetaraan Gender, serta Penguatan Peran Perempuan, Pemuda (Generasi Milenial dan Generasi Z), dan Penyandang Disabilitas	03. Peningkatan Kualitas SDM yang Unggul dan Bermartabat.	DINAS PENDIDIKAN	
1	01	01	2.06	0004	Penyediaan Bahan Logistik Kantor									
						Jumlah Paket Bahan Logistik Kantor yang Disediakan	5 Paket	26.235.000,00	Kota Batam, Semua Kecamatan, Semua Kel/Desa	PENDAPATAN ASLI DAERAH (PAD)	06. Memperkuat Pembangunan Sumber Daya Manusia (SDM), Sains, Teknologi, Pendidikan, Kesehatan, Prestasi Olahraga, Kesetaraan Gender, serta Penguatan Peran Perempuan, Pemuda (Generasi Milenial dan Generasi Z), dan Penyandang Disabilitas	03. Peningkatan Kualitas SDM yang Unggul dan Bermartabat.	DINAS PENDIDIKAN	
1	01	01	2.06	0005	Penyediaan Barang Cetak dan Penggandaan									
						Jumlah Paket Barang Cetak dan Penggandaan yang Disediakan	1 Paket	211.579.000,00	Kota Batam, Semua Kecamatan, Semua Kel/Desa	PENDAPATAN ASLI DAERAH (PAD)	06. Memperkuat Pembangunan Sumber Daya Manusia (SDM), Sains, Teknologi, Pendidikan, Kesehatan, Prestasi Olahraga, Kesetaraan Gender, serta Penguatan Peran Perempuan, Pemuda (Generasi Milenial dan Generasi Z), dan Penyandang Disabilitas	03. Peningkatan Kualitas SDM yang Unggul dan Bermartabat.	DINAS PENDIDIKAN	
1	01	01	2.06	0009	Penyelenggaraan Rapat Koordinasi dan Konsultasi SKPD									
						Jumlah Laporan Penyelenggaraan Rapat Koordinasi dan Konsultasi SKPD	1 Laporan	349.595.500,00	Kota Batam, Semua Kecamatan, Semua Kel/Desa	PENDAPATAN ASLI DAERAH (PAD)	06. Memperkuat Pembangunan Sumber Daya Manusia (SDM), Sains, Teknologi, Pendidikan, Kesehatan, Prestasi Olahraga, Kesetaraan Gender, serta Penguatan Peran Perempuan, Pemuda (Generasi Milenial dan Generasi Z), dan Penyandang Disabilitas	03. Peningkatan Kualitas SDM yang Unggul dan Bermartabat.	DINAS PENDIDIKAN	

No	Kode				Urusan / Bidang Urusan / Program / Kegiatan / Sub Kegiatan	Indikator Program / Kegiatan / Sub Kegiatan	Capaian Kinerja Dan Kerangka Pendanaan					Perangkat Daerah Penanggung Jawab	
							Target 2025	Pagu Indikatif (Rp)	Lokasi	Sumber Dana	Prioritas		
											Nasional		Daerah
1	2	3	4	5	6	7	8	9	10	11			
1	01	01	2.07		Pengadaan Barang Milik Daerah Penunjang Urusan Pemerintah Daerah	Persentase Pengadaan Barang Milik Daerah Penunjang Urusan Pemerintah Daerah Terpenuhi	100%	1.590.493.000,00	Kota Batam, Semua Kecamatan, Semua Kel/Desa	PENDAPATAN ASLI DAERAH (PAD)	06. Memperkuat Pembangunan Sumber Daya Manusia (SDM), Sains, Teknologi, Pendidikan, Kesehatan, Prestasi Olahraga, Kesetaraan Gender, serta Penguatan Peran Perempuan, Pemuda (Generasi Milenial dan Generasi Z), dan Penyandang Disabilitas	03. Peningkatan Kualitas SDM yang Unggul dan Bermartabat.	
1	01	01	2.07	0005	Pengadaan Mebel	Jumlah Paket Mebel yang Disediakan	12 Unit	99.416.000,00	Kota Batam, Semua Kecamatan, Semua Kel/Desa	PENDAPATAN ASLI DAERAH (PAD)	06. Memperkuat Pembangunan Sumber Daya Manusia (SDM), Sains, Teknologi, Pendidikan, Kesehatan, Prestasi Olahraga, Kesetaraan Gender, serta Penguatan Peran Perempuan, Pemuda (Generasi Milenial dan Generasi Z), dan Penyandang Disabilitas	03. Peningkatan Kualitas SDM yang Unggul dan Bermartabat.	DINAS PENDIDIKAN
1	01	01	2.07	0006	Pengadaan Peralatan dan Mesin Lainnya	Jumlah Unit Peralatan dan Mesin Lainnya yang Disediakan	3 Unit	48.555.000,00	Kota Batam, Semua Kecamatan, Semua Kel/Desa	PENDAPATAN ASLI DAERAH (PAD)	06. Memperkuat Pembangunan Sumber Daya Manusia (SDM), Sains, Teknologi, Pendidikan, Kesehatan, Prestasi Olahraga, Kesetaraan Gender, serta Penguatan Peran Perempuan, Pemuda (Generasi Milenial dan Generasi Z), dan Penyandang Disabilitas	03. Peningkatan Kualitas SDM yang Unggul dan Bermartabat.	DINAS PENDIDIKAN
1	01	01	2.07	0009	Pengadaan Gedung Kantor atau Bangunan Lainnya	Jumlah Unit Gedung Kantor atau Bangunan Lainnya yang Disediakan	1 Unit	1.442.522.000,00	Kota Batam, Semua Kecamatan, Semua Kel/Desa	PENDAPATAN ASLI DAERAH (PAD)	06. Memperkuat Pembangunan Sumber Daya Manusia (SDM), Sains, Teknologi, Pendidikan, Kesehatan, Prestasi Olahraga, Kesetaraan Gender, serta Penguatan Peran Perempuan, Pemuda (Generasi Milenial dan Generasi Z), dan Penyandang Disabilitas	03. Peningkatan Kualitas SDM yang Unggul dan Bermartabat.	DINAS PENDIDIKAN

No	Kode					Urusan / Bidang Urusan / Program / Kegiatan / Sub Kegiatan	Indikator Program / Kegiatan / Sub Kegiatan	Capaian Kinerja Dan Kerangka Pendanaan					Perangkat Daerah Penanggung Jawab	
								Target 2025	Pagu Indikatif (Rp)	Lokasi	Sumber Dana	Prioritas		
												Nasional		Daerah
1	2	3	4	5	6	7	8	9	10	11				
1	01	01	2.08		Penyediaan Jasa Penunjang Urusan Pemerintahan Daerah	Persentase Penyediaan Jasa Penunjang Urusan Pemerintahan Daerah	100%	1.754.224.080,00	Kota Batam, Semua Kecamatan, Semua Kel/Desa	PENDAPATAN ASLI DAERAH (PAD)	06. Memperkuat Pembangunan Sumber Daya Manusia (SDM), Sains, Teknologi, Pendidikan, Kesehatan, Prestasi Olahraga, Kesetaraan Gender, serta Penguatan Peran Perempuan, Pemuda (Generasi Milenial dan Generasi Z), dan Penyandang Disabilitas	03. Peningkatan Kualitas SDM yang Unggul dan Bermartabat.		
1	01	01	2.08	0002	Penyediaan Jasa Komunikasi, Sumber Daya Air dan Listrik									
						Jumlah Laporan Penyediaan Jasa Komunikasi, Sumber Daya Air dan Listrik yang Disediakan	19 Laporan	998.800.000,00	Kota Batam, Semua Kecamatan, Semua Kel/Desa	PENDAPATAN ASLI DAERAH (PAD)	06. Memperkuat Pembangunan Sumber Daya Manusia (SDM), Sains, Teknologi, Pendidikan, Kesehatan, Prestasi Olahraga, Kesetaraan Gender, serta Penguatan Peran Perempuan, Pemuda (Generasi Milenial dan Generasi Z), dan Penyandang Disabilitas	03. Peningkatan Kualitas SDM yang Unggul dan Bermartabat.	DINAS PENDIDIKAN	
1	01	01	2.08	0004	Penyediaan Jasa Pelayanan Umum Kantor									
						Jumlah Laporan Penyediaan Jasa Pelayanan Umum Kantor yang Disediakan	46 Laporan	755.424.080,00	Kota Batam, Semua Kecamatan, Semua Kel/Desa	PENDAPATAN ASLI DAERAH (PAD)	06. Memperkuat Pembangunan Sumber Daya Manusia (SDM), Sains, Teknologi, Pendidikan, Kesehatan, Prestasi Olahraga, Kesetaraan Gender, serta Penguatan Peran Perempuan, Pemuda (Generasi Milenial dan Generasi Z), dan Penyandang Disabilitas	03. Peningkatan Kualitas SDM yang Unggul dan Bermartabat.	DINAS PENDIDIKAN	
1	01	01	2.09		Pemeliharaan Barang Milik Daerah Penunjang Urusan Pemerintahan Daerah	Persentase Pemeliharaan Barang Milik Daerah Penunjang Urusan Pemerintahan Daerah	100%	1.514.356.200,00			06. Memperkuat Pembangunan Sumber Daya Manusia (SDM), Sains, Teknologi, Pendidikan, Kesehatan, Prestasi Olahraga, Kesetaraan Gender, serta Penguatan Peran Perempuan, Pemuda (Generasi Milenial dan Generasi Z), dan Penyandang Disabilitas	03. Peningkatan Kualitas SDM yang Unggul dan Bermartabat.		
1	01	01	2.09	0001	Penyediaan Jasa Pemeliharaan, Biaya Pemeliharaan, dan Pajak Kendaraan Perorangan Dinas atau Kendaraan Dinas Jabatan									

No	Kode					Urusan / Bidang Urusan / Program / Kegiatan / Sub Kegiatan	Indikator Program / Kegiatan / Sub Kegiatan	Capaian Kinerja Dan Kerangka Pendanaan					Perangkat Daerah Penanggung Jawab	
								Target 2025	Pagu Indikatif (Rp)	Lokasi	Sumber Dana	Prioritas		
												Nasional		Daerah
1	2	3	4	5	6	7	8	9	10	11				
						Jumlah Kendaraan Perorangan Dinas atau Kendaraan Dinas Jabatan yang Dipelihara dan dibayarkan Pajaknya	1 Unit	40.480.000,00	Kota Batam, Semua Kecamatan, Semua Kel/Desa	PENDAPATAN ASLI DAERAH (PAD)	06. Memperkuat Pembangunan Sumber Daya Manusia (SDM), Sains, Teknologi, Pendidikan, Kesehatan, Prestasi Olahraga, Kesetaraan Gender, serta Penguatan Peran Perempuan, Pemuda (Generasi Milenial dan Generasi Z), dan Penyandang Disabilitas	03. Peningkatan Kualitas SDM yang Unggul dan Bermartabat.	DINAS PENDIDIKAN	
1	01	01	2.09	0002	Penyediaan Jasa Pemeliharaan, Biaya Pemeliharaan, Pajak dan Perizinan Kendaraan Dinas Operasional atau Lapangan	Jumlah Kendaraan Dinas Operasional atau Lapangan yang Dipelihara dan dibayarkan Pajak dan Perizinannya	6 Unit	201.560.000,00	Kota Batam, Semua Kecamatan, Semua Kel/Desa	PENDAPATAN ASLI DAERAH (PAD)	06. Memperkuat Pembangunan Sumber Daya Manusia (SDM), Sains, Teknologi, Pendidikan, Kesehatan, Prestasi Olahraga, Kesetaraan Gender, serta Penguatan Peran Perempuan, Pemuda (Generasi Milenial dan Generasi Z), dan Penyandang Disabilitas	03. Peningkatan Kualitas SDM yang Unggul dan Bermartabat.	DINAS PENDIDIKAN	
1	01	01	2.09	0006	Pemeliharaan Peralatan dan Mesin Lainnya	Jumlah Peralatan dan Mesin Lainnya yang Dipelihara	185 Unit	759.130.000,00	Kota Batam, Semua Kecamatan, Semua Kel/Desa	PENDAPATAN ASLI DAERAH (PAD)	06. Memperkuat Pembangunan Sumber Daya Manusia (SDM), Sains, Teknologi, Pendidikan, Kesehatan, Prestasi Olahraga, Kesetaraan Gender, serta Penguatan Peran Perempuan, Pemuda (Generasi Milenial dan Generasi Z), dan Penyandang Disabilitas	03. Peningkatan Kualitas SDM yang Unggul dan Bermartabat.	DINAS PENDIDIKAN	
1	01	01	2.09	0009	Pemeliharaan/Rehabilitasi Gedung Kantor dan Bangunan Lainnya	Jumlah Gedung Kantor dan Bangunan Lainnya yang Dipelihara/Direhabilitasi	1 Unit	257.387.200,00	Kota Batam, Semua Kecamatan, Semua Kel/Desa	PENDAPATAN ASLI DAERAH (PAD)	06. Memperkuat Pembangunan Sumber Daya Manusia (SDM), Sains, Teknologi, Pendidikan, Kesehatan, Prestasi Olahraga, Kesetaraan Gender, serta Penguatan Peran Perempuan, Pemuda (Generasi Milenial dan Generasi Z), dan Penyandang Disabilitas	03. Peningkatan Kualitas SDM yang Unggul dan Bermartabat.	DINAS PENDIDIKAN	
1	01	01	2.09	0010	Pemeliharaan/Rehabilitasi Sarana dan Prasarana Gedung Kantor atau Bangunan Lainnya									

No	Kode					Urusan / Bidang Urusan / Program / Kegiatan / Sub Kegiatan	Indikator Program / Kegiatan / Sub Kegiatan	Capaian Kinerja Dan Kerangka Pendanaan					Perangkat Daerah Penanggung Jawab	
								Target 2025	Pagu Indikatif (Rp)	Lokasi	Sumber Dana	Prioritas		
												Nasional		Daerah
1	2	3	4	5	6	7	8	9	10	11				
						Jumlah Sarana dan Prasarana Gedung Kantor atau Bangunan Lainnya yang Dipelihara/Direhabilitasi	1 Unit	255.799.000,00	Kota Batam, Semua Kecamatan, Semua Kel/Desa	PENDAPATAN ASLI DAERAH (PAD)	06. Memperkuat Pembangunan Sumber Daya Manusia (SDM), Sains, Teknologi, Pendidikan, Kesehatan, Prestasi Olahraga, Kesetaraan Gender, serta Penguatan Peran Perempuan, Pemuda (Generasi Milenial dan Generasi Z), dan Penyandang Disabilitas	03. Peningkatan Kualitas SDM yang Unggul dan Bermartabat.	DINAS PENDIDIKAN	
2	1	01	02		PROGRAM PENGELOLAAN PENDIDIKAN	1. Persentase anak usia 5-6 tahun yang melaksanakan pendidikan PAUD 2. Persentase anak berusia 7-12 tahun yang melaksanakan pendidikan di Sekolah Dasar/ sederajat 3. Persentase anak berusia 13-15 tahun yang bersekolah di Sekolah Menengah Pertama/ sederajat 4. Persentase penduduk usia 7-18 tahun yang tidak mengenyam pendidikan formal dan sedang melaksanakan pendidikan kesetaraan	81.50% 98.00% 93.00% 92.70%	395.735.426.456,00						
	1	01	02	2.01	Pengelolaan Pendidikan Sekolah Dasar	Persentase Pendidikan Sekolah Dasar yang dikelola	100	220.971.166.113,00			06. Memperkuat Pembangunan Sumber Daya Manusia (SDM), Sains, Teknologi, Pendidikan, Kesehatan, Prestasi Olahraga, Kesetaraan Gender, serta Penguatan Peran Perempuan, Pemuda (Generasi Milenial dan Generasi Z), dan Penyandang Disabilitas	03. Peningkatan Kualitas SDM yang Unggul dan Bermartabat.		
	1	01	02	2.01	0001	Pembangunan Unit Sekolah Baru (USB)	Jumlah Sekolah Baru yang Telah Dibangun	1 Unit	1.539.759.800,00	Kota Batam, Semua Kecamatan, Semua Kel/Desa	PENDAPATAN ASLI DAERAH (PAD)	06. Memperkuat Pembangunan Sumber Daya Manusia (SDM), Sains, Teknologi, Pendidikan, Kesehatan, Prestasi Olahraga, Kesetaraan Gender, serta Penguatan Peran Perempuan, Pemuda (Generasi Milenial dan Generasi Z), dan Penyandang Disabilitas	03. Peningkatan Kualitas SDM yang Unggul dan Bermartabat.	DINAS PENDIDIKAN
	1	01	02	2.01	0003	Pembangunan Ruang Guru/Kepala Sekolah/TU								

No	Kode					Urusan / Bidang Urusan / Program / Kegiatan / Sub Kegiatan	Indikator Program / Kegiatan / Sub Kegiatan	Capaian Kinerja Dan Kerangka Pendanaan				Perangkat Daerah Penanggung Jawab		
								Target 2025	Pagu Indikatif (Rp)	Lokasi	Sumber Dana		Prioritas	
													Nasional	Daerah
1	2	3	4	5	6	7	8	9	10	11				
						Jumlah Ruang Guru/Kepala Sekolah/TU yang Telah Dibangun	1 Ruang	10.000.000,00	Kota Batam, Semua Kecamatan, Semua Kel/Desa	PENDAPATAN ASLI DAERAH (PAD)	06. Memperkuat Pembangunan Sumber Daya Manusia (SDM), Sains, Teknologi, Pendidikan, Kesehatan, Prestasi Olahraga, Kesetaraan Gender, serta Penguatan Peran Perempuan, Pemuda (Generasi Milenial dan Generasi Z), dan Penyandang Disabilitas	03. Peningkatan Kualitas SDM yang Unggul dan Bermartabat.	DINAS PENDIDIKAN	
1	01	02	2.01	0004	Pembangunan Ruang Unit Kesehatan Sekolah									
						Jumlah Ruang Unit Kesehatan Sekolah yang Telah Dibangun	5 Ruang	876.004.500,00	Kota Batam, Semua Kecamatan, Semua Kel/Desa	PENDAPATAN ASLI DAERAH (PAD)	06. Memperkuat Pembangunan Sumber Daya Manusia (SDM), Sains, Teknologi, Pendidikan, Kesehatan, Prestasi Olahraga, Kesetaraan Gender, serta Penguatan Peran Perempuan, Pemuda (Generasi Milenial dan Generasi Z), dan Penyandang Disabilitas	03. Peningkatan Kualitas SDM yang Unggul dan Bermartabat.	DINAS PENDIDIKAN	
1	01	02	2.01	0005	Pembangunan Perpustakaan Sekolah									
						Jumlah Perpustakaan Sekolah yang Telah Dibangun	1 Ruang	10.000.000,00	Kota Batam, Semua Kecamatan, Semua Kel/Desa	PENDAPATAN ASLI DAERAH (PAD)	06. Memperkuat Pembangunan Sumber Daya Manusia (SDM), Sains, Teknologi, Pendidikan, Kesehatan, Prestasi Olahraga, Kesetaraan Gender, serta Penguatan Peran Perempuan, Pemuda (Generasi Milenial dan Generasi Z), dan Penyandang Disabilitas	03. Peningkatan Kualitas SDM yang Unggul dan Bermartabat.	DINAS PENDIDIKAN	
1	01	02	2.01	0006	Pembangunan Sarana, Prasarana dan Utilitas Sekolah									
						Jumlah Sarana, Prasarana dan Utilitas Sekolah yang Telah Dibangun	10 Unit	3.192.517.133,00	Kota Batam, Semua Kecamatan, Semua Kel/Desa	PENDAPATAN ASLI DAERAH (PAD)	06. Memperkuat Pembangunan Sumber Daya Manusia (SDM), Sains, Teknologi, Pendidikan, Kesehatan, Prestasi Olahraga, Kesetaraan Gender, serta Penguatan Peran Perempuan, Pemuda (Generasi Milenial dan Generasi Z), dan Penyandang Disabilitas	03. Peningkatan Kualitas SDM yang Unggul dan Bermartabat.	DINAS PENDIDIKAN	
1	01	02	2.01	0007	Pembangunan Rumah Dinas Kepala Sekolah/Guru/Penjaga Sekolah									

No	Kode					Urusan / Bidang Urusan / Program / Kegiatan / Sub Kegiatan	Indikator Program / Kegiatan / Sub Kegiatan	Capaian Kinerja Dan Kerangka Pendanaan				Perangkat Daerah Penanggung Jawab		
								Target 2025	Pagu Indikatif (Rp)	Lokasi	Sumber Dana		Prioritas	
													Nasional	Daerah
1	2	3	4	5	6	7	8	9	10	11				
						Jumlah Rumah Dinas Kepala Sekolah, Guru, Penjaga Sekolah yang Telah Dibangun	1 Unit	10.000.000,00	Kota Batam, Semua Kecamatan, Semua Kel/Desa	PENDAPATAN ASLI DAERAH (PAD)	06. Memperkuat Pembangunan Sumber Daya Manusia (SDM), Sains, Teknologi, Pendidikan, Kesehatan, Prestasi Olahraga, Kesetaraan Gender, serta Penguatan Peran Perempuan, Pemuda (Generasi Milenial dan Generasi Z), dan Penyandang Disabilitas	03. Peningkatan Kualitas SDM yang Unggul dan Bermartabat.	DINAS PENDIDIKAN	
1	01	02	2.01	0009	Rehabilitasi Sedang/Berat Ruang Guru/Kepala Sekolah/TU									
						Jumlah Ruang Guru/Kepala Sekolah/TU yang Telah Direhabilitasi Sedang/Berat	1 Ruang	10.000.000,00	Kota Batam, Semua Kecamatan, Semua Kel/Desa	PENDAPATAN ASLI DAERAH (PAD)	06. Memperkuat Pembangunan Sumber Daya Manusia (SDM), Sains, Teknologi, Pendidikan, Kesehatan, Prestasi Olahraga, Kesetaraan Gender, serta Penguatan Peran Perempuan, Pemuda (Generasi Milenial dan Generasi Z), dan Penyandang Disabilitas	03. Peningkatan Kualitas SDM yang Unggul dan Bermartabat.	DINAS PENDIDIKAN	
1	01	02	2.01	0010	Rehabilitasi Sedang/Berat Ruang Unit Kesehatan Sekolah									
						Jumlah Ruang Unit Kesehatan Sekolah yang Telah Direhabilitasi Sedang/Berat	1 Ruang	10.000.000,00	Kota Batam, Semua Kecamatan, Semua Kel/Desa	PENDAPATAN ASLI DAERAH (PAD)	06. Memperkuat Pembangunan Sumber Daya Manusia (SDM), Sains, Teknologi, Pendidikan, Kesehatan, Prestasi Olahraga, Kesetaraan Gender, serta Penguatan Peran Perempuan, Pemuda (Generasi Milenial dan Generasi Z), dan Penyandang Disabilitas	03. Peningkatan Kualitas SDM yang Unggul dan Bermartabat.	DINAS PENDIDIKAN	
1	01	02	2.01	0011	Rehabilitasi Sedang/Berat Perpustakaan Sekolah									
						Jumlah Perpustakaan Sekolah yang Telah Direhabilitasi Sedang/Berat	1 Ruang	10.000.000,00	Kota Batam, Semua Kecamatan, Semua Kel/Desa	PENDAPATAN ASLI DAERAH (PAD)	06. Memperkuat Pembangunan Sumber Daya Manusia (SDM), Sains, Teknologi, Pendidikan, Kesehatan, Prestasi Olahraga, Kesetaraan Gender, serta Penguatan Peran Perempuan, Pemuda (Generasi Milenial dan Generasi Z), dan Penyandang Disabilitas	03. Peningkatan Kualitas SDM yang Unggul dan Bermartabat.	DINAS PENDIDIKAN	
1	01	02	2.01	0013	Rehabilitasi Sedang/Berat Rumah Dinas Kepala Sekolah/Guru/Penjaga Sekolah									

No	Kode					Urusan / Bidang Urusan / Program / Kegiatan / Sub Kegiatan	Indikator Program / Kegiatan / Sub Kegiatan	Capaian Kinerja Dan Kerangka Pendanaan				Perangkat Daerah Penanggung Jawab		
								Target 2025	Pagu Indikatif (Rp)	Lokasi	Sumber Dana		Prioritas	
													Nasional	Daerah
1	2	3	4	5	6	7	8	9	10	11				
						Jumlah Rumah Dinas Kepala Sekolah, Guru, Penjaga Sekolah yang Telah DiRehabilitasi Sedang/Berat	1 Unit	10.000.000,00	Kota Batam, Semua Kecamatan, Semua Kel/Desa	PENDAPATAN ASLI DAERAH (PAD)	06. Memperkuat Pembangunan Sumber Daya Manusia (SDM), Sains, Teknologi, Pendidikan, Kesehatan, Prestasi Olahraga, Kesetaraan Gender, serta Penguatan Peran Perempuan, Pemuda (Generasi Milenial dan Generasi Z), dan Penyandang Disabilitas	03. Peningkatan Kualitas SDM yang Unggul dan Bermartabat.	DINAS PENDIDIKAN	
1	01	02	2.01	0014	Pengadaan Mebel Sekolah									
						Jumlah Mebel sekolah yang Tersedia	11 Paket	4.527.369.000,00	Kota Batam, Semua Kecamatan, Semua Kel/Desa	PENDAPATAN ASLI DAERAH (PAD)	06. Memperkuat Pembangunan Sumber Daya Manusia (SDM), Sains, Teknologi, Pendidikan, Kesehatan, Prestasi Olahraga, Kesetaraan Gender, serta Penguatan Peran Perempuan, Pemuda (Generasi Milenial dan Generasi Z), dan Penyandang Disabilitas	03. Peningkatan Kualitas SDM yang Unggul dan Bermartabat.	DINAS PENDIDIKAN	
1	01	02	2.01	0025	Pembinaan Minat, Bakat dan Kreativitas Siswa									
						Jumlah Siswa yang Mengikuti Ajang Kompetisi/Lomba Akademik dan Non Akademik	400 Peserta Didik	466.952.000,00	Kota Batam, Semua Kecamatan, Semua Kel/Desa	PENDAPATAN ASLI DAERAH (PAD)	06. Memperkuat Pembangunan Sumber Daya Manusia (SDM), Sains, Teknologi, Pendidikan, Kesehatan, Prestasi Olahraga, Kesetaraan Gender, serta Penguatan Peran Perempuan, Pemuda (Generasi Milenial dan Generasi Z), dan Penyandang Disabilitas	03. Peningkatan Kualitas SDM yang Unggul dan Bermartabat.	DINAS PENDIDIKAN	
1	01	02	2.01	0026	Penyediaan Pendidik dan Tenaga Kependidikan bagi Satuan Pendidikan Sekolah Dasar									
						Jumlah Pendidik dan Tenaga Kependidikan yang Tersedia pada Satuan Pendidikan Sekolah Dasar	2955 Orang	33.876.939.680,00	Kota Batam, Semua Kecamatan, Semua Kel/Desa	PENDAPATAN ASLI DAERAH (PAD)	06. Memperkuat Pembangunan Sumber Daya Manusia (SDM), Sains, Teknologi, Pendidikan, Kesehatan, Prestasi Olahraga, Kesetaraan Gender, serta Penguatan Peran Perempuan, Pemuda (Generasi Milenial dan Generasi Z), dan Penyandang Disabilitas	03. Peningkatan Kualitas SDM yang Unggul dan Bermartabat.	DINAS PENDIDIKAN	
1	01	02	2.01	0027	Pengembangan Karir Pendidik dan Tenaga Kependidikan pada Satuan Pendidikan Sekolah Dasar									

No	Kode					Urusan / Bidang Urusan / Program / Kegiatan / Sub Kegiatan	Indikator Program / Kegiatan / Sub Kegiatan	Capaian Kinerja Dan Kerangka Pendanaan					Perangkat Daerah Penanggung Jawab	
								Target 2025	Pagu Indikatif (Rp)	Lokasi	Sumber Dana	Prioritas		
												Nasional		Daerah
1	2	3	4	5	6	7	8	9	10	11				
						Jumlah Pendidik dan Tenaga Kependidikan yang Mendapatkan Fasilitas Nenaikan Pangkat/Golongan, Pemberian Promosi, Peningkatan Kompetensi dan Kualifikasi	300 Orang	750.000.000,00	Kota Batam, Semua Kecamatan, Semua Kel/Desa	PENDAPATAN ASLI DAERAH (PAD)	06. Memperkuat Pembangunan Sumber Daya Manusia (SDM), Sains, Teknologi, Pendidikan, Kesehatan, Prestasi Olahraga, Kesetaraan Gender, serta Penguatan Peran Perempuan, Pemuda (Generasi Milenial dan Generasi Z), dan Penyandang Disabilitas	03. Peningkatan Kualitas SDM yang Unggul dan Bermartabat.	DINAS PENDIDIKAN	
1	01	02	2.01	0028	Pembinaan Kelembagaan dan Manajemen Sekolah									
						Jumlah Sekolah Dasar yang Dilaksanakan Pembinaan Kelembagaan dan manajemen sekolah	390 Satuan Pendidikan	1.554.339.400,00	Kota Batam, Semua Kecamatan, Semua Kel/Desa	PENDAPATAN ASLI DAERAH (PAD)	06. Memperkuat Pembangunan Sumber Daya Manusia (SDM), Sains, Teknologi, Pendidikan, Kesehatan, Prestasi Olahraga, Kesetaraan Gender, serta Penguatan Peran Perempuan, Pemuda (Generasi Milenial dan Generasi Z), dan Penyandang Disabilitas	03. Peningkatan Kualitas SDM yang Unggul dan Bermartabat.	DINAS PENDIDIKAN	
1	01	02	2.01	0029	Pengelolaan Dana BOS Sekolah Dasar									
						Jumlah Sekolah Dasar yang Mengelola Dana BOS	390 Satuan Pendidikan	149.982.160.000,00	Kota Batam, Semua Kecamatan, Semua Kel/Desa	PENDAPATAN ASLI DAERAH (PAD), DAK NON FISIK-BOS REGULER, DAK NON FISIK-BOS KINERJA	06. Memperkuat Pembangunan Sumber Daya Manusia (SDM), Sains, Teknologi, Pendidikan, Kesehatan, Prestasi Olahraga, Kesetaraan Gender, serta Penguatan Peran Perempuan, Pemuda (Generasi Milenial dan Generasi Z), dan Penyandang Disabilitas	03. Peningkatan Kualitas SDM yang Unggul dan Bermartabat.	DINAS PENDIDIKAN	
1	01	02	2.01	0030	Peningkatan Kapasitas Pengelolaan Dana BOS Sekolah Dasar									
						Jumlah Tenaga Pengelola yang Meningkatkan Kapasitasnya dalam Pengelolaan Dana BOS Sekolah Dasar	390 Orang	75.196.000,00	Kota Batam, Semua Kecamatan, Semua Kel/Desa	PENDAPATAN ASLI DAERAH (PAD)	06. Memperkuat Pembangunan Sumber Daya Manusia (SDM), Sains, Teknologi, Pendidikan, Kesehatan, Prestasi Olahraga, Kesetaraan Gender, serta Penguatan Peran Perempuan, Pemuda (Generasi Milenial dan Generasi Z), dan Penyandang Disabilitas	03. Peningkatan Kualitas SDM yang Unggul dan Bermartabat.	DINAS PENDIDIKAN	
1	01	02	2.01	0031	Pembangunan Laboratorium Sekolah Dasar									

No	Kode					Urusan / Bidang Urusan / Program / Kegiatan / Sub Kegiatan	Indikator Program / Kegiatan / Sub Kegiatan	Capaian Kinerja Dan Kerangka Pendanaan					Perangkat Daerah Penanggung Jawab	
								Target 2025	Pagu Indikatif (Rp)	Lokasi	Sumber Dana	Prioritas		
												Nasional		Daerah
1	2	3	4	5	6	7	8	9	10	11				
1						Jumlah Ruang Laboratorium Sekolah Dasar yang Telah Dibangun	5 Ruang	10.703.718.000,00	Kota Batam, Semua Kecamatan, Semua Kel/Desa	DAK FISIK-BIDANG PENDIDIKAN-REGULER-SD	06. Memperkuat Pembangunan Sumber Daya Manusia (SDM), Sains, Teknologi, Pendidikan, Kesehatan, Prestasi Olahraga, Kesetaraan Gender, serta Penguatan Peran Perempuan, Pemuda (Generasi Milenial dan Generasi Z), dan Penyandang Disabilitas	03. Peningkatan Kualitas SDM yang Unggul dan Bermartabat.	DINAS PENDIDIKAN	
1	01	02	2.01	0032	Rehabilitasi Sedang/Berat Laboratorium Sekolah Dasar	Jumlah Laboratorium Sekolah Dasar yang Telah Direhabilitasi Sedang/Berat	1 Ruang	10.000.000,00	Kota Batam, Semua Kecamatan, Semua Kel/Desa	PENDAPATAN ASLI DAERAH (PAD)	06. Memperkuat Pembangunan Sumber Daya Manusia (SDM), Sains, Teknologi, Pendidikan, Kesehatan, Prestasi Olahraga, Kesetaraan Gender, serta Penguatan Peran Perempuan, Pemuda (Generasi Milenial dan Generasi Z), dan Penyandang Disabilitas	03. Peningkatan Kualitas SDM yang Unggul dan Bermartabat.	DINAS PENDIDIKAN	
1	01	02	2.01	0042	Penyediaan infrastruktur TIK	Jumlah paket infrastruktur TIK yang tersedia	1 Paket	10.000.000,00	Kota Batam, Semua Kecamatan, Semua Kel/Desa	PENDAPATAN ASLI DAERAH (PAD)	06. Memperkuat Pembangunan Sumber Daya Manusia (SDM), Sains, Teknologi, Pendidikan, Kesehatan, Prestasi Olahraga, Kesetaraan Gender, serta Penguatan Peran Perempuan, Pemuda (Generasi Milenial dan Generasi Z), dan Penyandang Disabilitas	03. Peningkatan Kualitas SDM yang Unggul dan Bermartabat.	DINAS PENDIDIKAN	
1	01	02	2.01	0047	Pembangunan Ruang Kelas Baru	Jumlah Ruang Kelas Baru yang Bertambah	10 Ruang	4.894.669.000,00	Kota Batam, Semua Kecamatan, Semua Kel/Desa	PENDAPATAN ASLI DAERAH (PAD)	06. Memperkuat Pembangunan Sumber Daya Manusia (SDM), Sains, Teknologi, Pendidikan, Kesehatan, Prestasi Olahraga, Kesetaraan Gender, serta Penguatan Peran Perempuan, Pemuda (Generasi Milenial dan Generasi Z), dan Penyandang Disabilitas	03. Peningkatan Kualitas SDM yang Unggul dan Bermartabat.	DINAS PENDIDIKAN	
1	01	02	2.01	0048	Rehabilitasi Sedang/Berat Sarana, Prasarana dan Utilitas Sekolah									

No	Kode					Urusan / Bidang Urusan / Program / Kegiatan / Sub Kegiatan	Indikator Program / Kegiatan / Sub Kegiatan	Capaian Kinerja Dan Kerangka Pendanaan					Perangkat Daerah Penanggung Jawab	
								Target 2025	Pagu Indikatif (Rp)	Lokasi	Sumber Dana	Prioritas		
												Nasional		Daerah
1	2	3	4	5	6	7	8	9	10	11				
						Jumlah Sarana, Prasarana dan Utilitas Sekolah yang Telah Direhabilitasi Sedang/Berat	1 Unit	10.000.000,00	Kota Batam, Semua Kecamatan, Semua Kel/Desa	PENDAPATAN ASLI DAERAH (PAD)	06. Memperkuat Pembangunan Sumber Daya Manusia (SDM), Sains, Teknologi, Pendidikan, Kesehatan, Prestasi Olahraga, Kesetaraan Gender, serta Penguatan Peran Perempuan, Pemuda (Generasi Milenial dan Generasi Z), dan Penyandang Disabilitas	03. Peningkatan Kualitas SDM yang Unggul dan Bermartabat.	DINAS PENDIDIKAN	
1	01	02	2.01	0051	Rehabilitasi Sedang/Berat Ruang Kelas Sekolah									
						Jumlah Ruang Kelas Sekolah yang Telah Direhabilitasi Sedang/Berat	30 Ruang	5.090.096.600,00	Kota Batam, Semua Kecamatan, Semua Kel/Desa	PENDAPATAN ASLI DAERAH (PAD)	06. Memperkuat Pembangunan Sumber Daya Manusia (SDM), Sains, Teknologi, Pendidikan, Kesehatan, Prestasi Olahraga, Kesetaraan Gender, serta Penguatan Peran Perempuan, Pemuda (Generasi Milenial dan Generasi Z), dan Penyandang Disabilitas	03. Peningkatan Kualitas SDM yang Unggul dan Bermartabat.	DINAS PENDIDIKAN	
1	01	02	2.01	0054	Penyediaan Biaya Personil Peserta Didik Sekolah Dasar									
						Jumlah Peserta Didik Sekolah Dasar yang Menerima Biaya Personil Peserta Didik	1057 Peserta Didik	1.972.600.000,00	Kota Batam, Semua Kecamatan, Semua Kel/Desa	PENDAPATAN ASLI DAERAH (PAD), DANA TRANSFER UMUM-DANA ALOKASI UMUM	06. Memperkuat Pembangunan Sumber Daya Manusia (SDM), Sains, Teknologi, Pendidikan, Kesehatan, Prestasi Olahraga, Kesetaraan Gender, serta Penguatan Peran Perempuan, Pemuda (Generasi Milenial dan Generasi Z), dan Penyandang Disabilitas	03. Peningkatan Kualitas SDM yang Unggul dan Bermartabat.	DINAS PENDIDIKAN	
1	01	02	2.01	0055	Pengadaan Alat Praktik dan Peraga Peserta Didik									
						Jumlah Alat Praktik dan Peraga Peserta Didik yang Tersedia	4 Paket	1.368.845.000,00	Kota Batam, Semua Kecamatan, Semua Kel/Desa	PENDAPATAN ASLI DAERAH (PAD)	06. Memperkuat Pembangunan Sumber Daya Manusia (SDM), Sains, Teknologi, Pendidikan, Kesehatan, Prestasi Olahraga, Kesetaraan Gender, serta Penguatan Peran Perempuan, Pemuda (Generasi Milenial dan Generasi Z), dan Penyandang Disabilitas	03. Peningkatan Kualitas SDM yang Unggul dan Bermartabat.	DINAS PENDIDIKAN	

No	Kode					Urusan / Bidang Urusan / Program / Kegiatan / Sub Kegiatan	Indikator Program / Kegiatan / Sub Kegiatan	Capaian Kinerja Dan Kerangka Pendanaan				Perangkat Daerah Penanggung Jawab		
								Target 2025	Pagu Indikatif (Rp)	Lokasi	Sumber Dana		Prioritas	
													Nasional	Daerah
1	2	3	4	5	6	7	8	9	10	11				
1	01	02	2.02		Pengelolaan Pendidikan Sekolah Menengah Pertama	Persentase pendidikan Sekolah Menengah Pertama yang dikelola	100 %	131.626.552.853,00			06. Memperkuat Pembangunan Sumber Daya Manusia (SDM), Sains, Teknologi, Pendidikan, Kesehatan, Prestasi Olahraga, Kesetaraan Gender, serta Penguatan Peran Perempuan, Pemuda (Generasi Milenial dan Generasi Z), dan Penyandang Disabilitas	03. Peningkatan Kualitas SDM yang Unggul dan Bermartabat.		
1	01	02	2.02	0001	Pembangunan Unit Sekolah Baru (USB)	Jumlah Sekolah Baru yang Telah Dibangun	2 Unit	1.576.219.200,00	Kota Batam, Semua Kecamatan, Semua Kel/Desa	PENDAPATAN ASLI DAERAH (PAD)	06. Memperkuat Pembangunan Sumber Daya Manusia (SDM), Sains, Teknologi, Pendidikan, Kesehatan, Prestasi Olahraga, Kesetaraan Gender, serta Penguatan Peran Perempuan, Pemuda (Generasi Milenial dan Generasi Z), dan Penyandang Disabilitas	03. Peningkatan Kualitas SDM yang Unggul dan Bermartabat.	DINAS PENDIDIKAN	
1	01	02	2.02	0004	Pembangunan Ruang Unit Kesehatan Sekolah	Jumlah Ruang Unit Kesehatan Sekolah yang Telah Dibangun	3 Ruang	701.300.997,00	Kota Batam, Semua Kecamatan, Semua Kel/Desa	PENDAPATAN ASLI DAERAH (PAD)	06. Memperkuat Pembangunan Sumber Daya Manusia (SDM), Sains, Teknologi, Pendidikan, Kesehatan, Prestasi Olahraga, Kesetaraan Gender, serta Penguatan Peran Perempuan, Pemuda (Generasi Milenial dan Generasi Z), dan Penyandang Disabilitas	03. Peningkatan Kualitas SDM yang Unggul dan Bermartabat.	DINAS PENDIDIKAN	
1	01	02	2.02	0005	Pembangunan Perpustakaan Sekolah	Jumlah Perpustakaan Sekolah yang Telah Dibangun	1 Ruang	10.000.000,00	Kota Batam, Semua Kecamatan, Semua Kel/Desa	PENDAPATAN ASLI DAERAH (PAD)	06. Memperkuat Pembangunan Sumber Daya Manusia (SDM), Sains, Teknologi, Pendidikan, Kesehatan, Prestasi Olahraga, Kesetaraan Gender, serta Penguatan Peran Perempuan, Pemuda (Generasi Milenial dan Generasi Z), dan Penyandang Disabilitas	03. Peningkatan Kualitas SDM yang Unggul dan Bermartabat.	DINAS PENDIDIKAN	
1	01	02	2.02	0006	Pembangunan Laboratorium									

No	Kode					Urusan / Bidang Urusan / Program / Kegiatan / Sub Kegiatan	Indikator Program / Kegiatan / Sub Kegiatan	Capaian Kinerja Dan Kerangka Pendanaan					Perangkat Daerah Penanggung Jawab	
								Target 2025	Pagu Indikatif (Rp)	Lokasi	Sumber Dana	Prioritas		
												Nasional		Daerah
1	2	3	4	5	6	7	8	9	10	11				
1							Jumlah Ruang Laboratorium yang Telah Dibangun	23 Ruang	8.366.807.000,00	Kota Batam, Semua Kecamatan, Semua Kel/Desa	PENDAPATAN ASLI DAERAH (PAD), DAK FISIK- BIDANG PENDIDIKAN- REGULER-SMP	06. Memperkuat Pembangunan Sumber Daya Manusia (SDM), Sains, Teknologi, Pendidikan, Kesehatan, Prestasi Olahraga, Kesetaraan Gender, serta Penguatan Peran Perempuan, Pemuda (Generasi Milenial dan Generasi Z), dan Penyandang Disabilitas	03. Peningkatan Kualitas SDM yang Unggul dan Bermartabat.	DINAS PENDIDIKAN
1	01	02	2.02	0009	Pembangunan Rumah Dinas Kepala Sekolah/Guru/Penjaga Sekolah									
						Jumlah Rumah Dinas Kepala Sekolah, Guru, Penjaga Sekolah yang Telah Dibangun	1 Unit	10.000.000,00	Kota Batam, Semua Kecamatan, Semua Kel/Desa	PENDAPATAN ASLI DAERAH (PAD)	06. Memperkuat Pembangunan Sumber Daya Manusia (SDM), Sains, Teknologi, Pendidikan, Kesehatan, Prestasi Olahraga, Kesetaraan Gender, serta Penguatan Peran Perempuan, Pemuda (Generasi Milenial dan Generasi Z), dan Penyandang Disabilitas	03. Peningkatan Kualitas SDM yang Unggul dan Bermartabat.	DINAS PENDIDIKAN	
1	01	02	2.02	0012	Pembangunan Sarana, Prasarana dan Utilitas Sekolah									
						Jumlah Sarana, Prasarana dan Utilitas Sekolah yang Telah Dibangun	10 Unit	6.562.921.576,00	Kota Batam, Semua Kecamatan, Semua Kel/Desa	PENDAPATAN ASLI DAERAH (PAD)	06. Memperkuat Pembangunan Sumber Daya Manusia (SDM), Sains, Teknologi, Pendidikan, Kesehatan, Prestasi Olahraga, Kesetaraan Gender, serta Penguatan Peran Perempuan, Pemuda (Generasi Milenial dan Generasi Z), dan Penyandang Disabilitas	03. Peningkatan Kualitas SDM yang Unggul dan Bermartabat.	DINAS PENDIDIKAN	
1	01	02	2.02	0014	Rehabilitasi Sedang/Berat Ruang Kelas Sekolah									
						Jumlah Ruang kelas sekolah yang Telah Direhabilitasi Sedang/Berat	12 Ruang	3.486.385.800,00	Kota Batam, Semua Kecamatan, Semua Kel/Desa	PENDAPATAN ASLI DAERAH (PAD)	06. Memperkuat Pembangunan Sumber Daya Manusia (SDM), Sains, Teknologi, Pendidikan, Kesehatan, Prestasi Olahraga, Kesetaraan Gender, serta Penguatan Peran Perempuan, Pemuda (Generasi Milenial dan Generasi Z), dan Penyandang Disabilitas	03. Peningkatan Kualitas SDM yang Unggul dan Bermartabat.	DINAS PENDIDIKAN	
1	01	02	2.02	0016	Rehabilitasi Sedang/Berat Ruang Unit Kesehatan Sekolah									

No	Kode					Urusan / Bidang Urusan / Program / Kegiatan / Sub Kegiatan	Indikator Program / Kegiatan / Sub Kegiatan	Capaian Kinerja Dan Kerangka Pendanaan					Perangkat Daerah Penanggung Jawab	
								Target 2025	Pagu Indikatif (Rp)	Lokasi	Sumber Dana	Prioritas		
												Nasional		Daerah
1	2	3	4	5	6	7	8	9	10	11				
						Jumlah Ruang Unit Kesehatan Sekolah yang Telah Direhabilitasi Sedang/Berat	1 Ruang	131.564.000,00	Kota Batam, Semua Kecamatan, Semua Kel/Desa	PENDAPATAN ASLI DAERAH (PAD)	06. Memperkuat Pembangunan Sumber Daya Manusia (SDM), Sains, Teknologi, Pendidikan, Kesehatan, Prestasi Olahraga, Kesetaraan Gender, serta Penguatan Peran Perempuan, Pemuda (Generasi Milenial dan Generasi Z), dan Penyandang Disabilitas	03. Peningkatan Kualitas SDM yang Unggul dan Bermartabat.	DINAS PENDIDIKAN	
1	01	02	2.02	0017	Rehabilitasi Sedang/Berat Perpustakaan Sekolah									
						Jumlah Perpustakaan Sekolah yang Telah Direhabilitasi Sedang/Berat	2 Ruang	377.825.200,00	Kota Batam, Semua Kecamatan, Semua Kel/Desa	PENDAPATAN ASLI DAERAH (PAD)	06. Memperkuat Pembangunan Sumber Daya Manusia (SDM), Sains, Teknologi, Pendidikan, Kesehatan, Prestasi Olahraga, Kesetaraan Gender, serta Penguatan Peran Perempuan, Pemuda (Generasi Milenial dan Generasi Z), dan Penyandang Disabilitas	03. Peningkatan Kualitas SDM yang Unggul dan Bermartabat.	DINAS PENDIDIKAN	
1	01	02	2.02	0018	Rehabilitasi Sedang/Berat Laboratorium									
						Jumlah Laboratorium yang Telah Direhabilitasi Sedang/Berat	2 Ruang	315.811.000,00	Kota Batam, Semua Kecamatan, Semua Kel/Desa	PENDAPATAN ASLI DAERAH (PAD)	06. Memperkuat Pembangunan Sumber Daya Manusia (SDM), Sains, Teknologi, Pendidikan, Kesehatan, Prestasi Olahraga, Kesetaraan Gender, serta Penguatan Peran Perempuan, Pemuda (Generasi Milenial dan Generasi Z), dan Penyandang Disabilitas	03. Peningkatan Kualitas SDM yang Unggul dan Bermartabat.	DINAS PENDIDIKAN	
1	01	02	2.02	0021	Rehabilitasi Sedang/Berat Rumah Dinas Kepala Sekolah/Guru/Penjaga Sekolah									
						Jumlah Rumah Dinas Kepala Sekolah/Guru/Penjaga Sekolah yang Telah Direhabilitasi Sedang/Berat	1 Unit	10.000.000,00	Kota Batam, Semua Kecamatan, Semua Kel/Desa	PENDAPATAN ASLI DAERAH (PAD)	06. Memperkuat Pembangunan Sumber Daya Manusia (SDM), Sains, Teknologi, Pendidikan, Kesehatan, Prestasi Olahraga, Kesetaraan Gender, serta Penguatan Peran Perempuan, Pemuda (Generasi Milenial dan Generasi Z), dan Penyandang Disabilitas	03. Peningkatan Kualitas SDM yang Unggul dan Bermartabat.	DINAS PENDIDIKAN	
1	01	02	2.02	0024	Rehabilitasi Sedang/Berat Sarana, Prasarana dan Utilitas Sekolah									

No	Kode					Urusan / Bidang Urusan / Program / Kegiatan / Sub Kegiatan	Indikator Program / Kegiatan / Sub Kegiatan	Capaian Kinerja Dan Kerangka Pendanaan					Perangkat Daerah Penanggung Jawab	
								Target 2025	Pagu Indikatif (Rp)	Lokasi	Sumber Dana	Prioritas		
												Nasional		Daerah
1	2	3	4	5	6	7	8	9	10	11				
						Jumlah Sarana, Prasarana dan Utilitas Sekolah yang Telah Direhabilitasi Sedang/Berat	2 Unit	260.069.000,00	Kota Batam, Semua Kecamatan, Semua Kel/Desa	PENDAPATAN ASLI DAERAH (PAD)	06. Memperkuat Pembangunan Sumber Daya Manusia (SDM), Sains, Teknologi, Pendidikan, Kesehatan, Prestasi Olahraga, Kesetaraan Gender, serta Penguatan Peran Perempuan, Pemuda (Generasi Milenial dan Generasi Z), dan Penyandang Disabilitas	03. Peningkatan Kualitas SDM yang Unggul dan Bermartabat.	DINAS PENDIDIKAN	
1	01	02	2.02	0025	Pengadaan Mebel Sekolah									
						Jumlah Mebel Sekolah yang Tersedia	10 Paket	3.249.040.000,00	Kota Batam, Semua Kecamatan, Semua Kel/Desa	PENDAPATAN ASLI DAERAH (PAD)	06. Memperkuat Pembangunan Sumber Daya Manusia (SDM), Sains, Teknologi, Pendidikan, Kesehatan, Prestasi Olahraga, Kesetaraan Gender, serta Penguatan Peran Perempuan, Pemuda (Generasi Milenial dan Generasi Z), dan Penyandang Disabilitas	03. Peningkatan Kualitas SDM yang Unggul dan Bermartabat.	DINAS PENDIDIKAN	
1	01	02	2.02	0032	Penyediaan Biaya Personil Peserta Didik Sekolah Menengah Pertama									
						Jumlah Peserta didik Sekolah Menengah Pertama yang Menerima Biaya Personil Peserta Didik	595 Peserta Didik	1.295.400.000,00	Kota Batam, Semua Kecamatan, Semua Kel/Desa	PENDAPATAN ASLI DAERAH (PAD)	06. Memperkuat Pembangunan Sumber Daya Manusia (SDM), Sains, Teknologi, Pendidikan, Kesehatan, Prestasi Olahraga, Kesetaraan Gender, serta Penguatan Peran Perempuan, Pemuda (Generasi Milenial dan Generasi Z), dan Penyandang Disabilitas	03. Peningkatan Kualitas SDM yang Unggul dan Bermartabat.	DINAS PENDIDIKAN	
1	01	02	2.02	0038	Pembinaan Minat, Bakat dan Kreativitas Siswa									
						Jumlah Siswa yang Mengikuti Ajang Kompetisi/Lomba Akademik dan Non Akademik	300 Peserta Didik	1.069.034.000,00	Kota Batam, Semua Kecamatan, Semua Kel/Desa	PENDAPATAN ASLI DAERAH (PAD)	06. Memperkuat Pembangunan Sumber Daya Manusia (SDM), Sains, Teknologi, Pendidikan, Kesehatan, Prestasi Olahraga, Kesetaraan Gender, serta Penguatan Peran Perempuan, Pemuda (Generasi Milenial dan Generasi Z), dan Penyandang Disabilitas	03. Peningkatan Kualitas SDM yang Unggul dan Bermartabat.	DINAS PENDIDIKAN	
1	01	02	2.02	0039	Penyediaan Pendidik dan Tenaga Kependidikan bagi Satuan Pendidikan Sekolah Menengah Pertama									

No	Kode					Urusan / Bidang Urusan / Program / Kegiatan / Sub Kegiatan	Indikator Program / Kegiatan / Sub Kegiatan	Capaian Kinerja Dan Kerangka Pendanaan					Perangkat Daerah Penanggung Jawab	
								Target 2025	Pagu Indikatif (Rp)	Lokasi	Sumber Dana	Prioritas		
												Nasional		Daerah
1	2	3	4	5	6	7	8	9	10	11				
						Jumlah Pendidik dan Tenaga Kependidikan yang Tersedia pada Satuan Pendidikan Sekolah Menengah Pertama	1022 Orang	12.454.606.080,00	Kota Batam, Semua Kecamatan, Semua Kel/Desa	PENDAPATAN ASLI DAERAH (PAD)	06. Memperkuat Pembangunan Sumber Daya Manusia (SDM), Sains, Teknologi, Pendidikan, Kesehatan, Prestasi Olahraga, Kesetaraan Gender, serta Penguatan Peran Perempuan, Pemuda (Generasi Milenial dan Generasi Z), dan Penyandang Disabilitas	03. Peningkatan Kualitas SDM yang Unggul dan Bermartabat.	DINAS PENDIDIKAN	
1	01	02	2.02	0040	Pengembangan Karir Pendidik dan Tenaga Kependidikan pada Satuan Pendidikan Sekolah Menengah Pertama									
						Jumlah Pendidik dan Tenaga Kependidikan yang Mendapatkan Fasilitas Kenaikan Pangkat/Golongan, Pemberian Promosi, Peningkatan Kompetensi dan Kualifikasi	300 Orang	750.000.000,00	Kota Batam, Semua Kecamatan, Semua Kel/Desa	PENDAPATAN ASLI DAERAH (PAD)	06. Memperkuat Pembangunan Sumber Daya Manusia (SDM), Sains, Teknologi, Pendidikan, Kesehatan, Prestasi Olahraga, Kesetaraan Gender, serta Penguatan Peran Perempuan, Pemuda (Generasi Milenial dan Generasi Z), dan Penyandang Disabilitas	03. Peningkatan Kualitas SDM yang Unggul dan Bermartabat.	DINAS PENDIDIKAN	
1	01	02	2.02	0041	Pembinaan Kelembagaan dan Manajemen Sekolah									
						Jumlah Sekolah Menengah Pertama yang Dilaksanakan Pembinaan	1 Satuan Pendidikan	700.000.000,00	Kota Batam, Semua Kecamatan, Semua Kel/Desa	PENDAPATAN ASLI DAERAH (PAD)	06. Memperkuat Pembangunan Sumber Daya Manusia (SDM), Sains, Teknologi, Pendidikan, Kesehatan, Prestasi Olahraga, Kesetaraan Gender, serta Penguatan Peran Perempuan, Pemuda (Generasi Milenial dan Generasi Z), dan Penyandang Disabilitas	03. Peningkatan Kualitas SDM yang Unggul dan Bermartabat.	DINAS PENDIDIKAN	
1	01	02	2.02	0042	Pengelolaan Dana BOS Sekolah Menengah Pertama									
						Jumlah Sekolah Menengah pertama yang Mengelola Dana BOS	186 Satuan Pendidikan	80.432.440.000,00	Kota Batam, Semua Kecamatan, Semua Kel/Desa	PENDAPATAN ASLI DAERAH (PAD), DAK NON FISIK-BOS REGULER, DAK NON FISIK-BOS KINERJA	06. Memperkuat Pembangunan Sumber Daya Manusia (SDM), Sains, Teknologi, Pendidikan, Kesehatan, Prestasi Olahraga, Kesetaraan Gender, serta Penguatan Peran Perempuan, Pemuda (Generasi Milenial dan Generasi Z), dan Penyandang Disabilitas	03. Peningkatan Kualitas SDM yang Unggul dan Bermartabat.	DINAS PENDIDIKAN	
1	01	02	2.02	0043	Peningkatan Kapasitas Pengelolaan Dana BOS Sekolah Menengah Pertama									

No	Kode					Urusan / Bidang Urusan / Program / Kegiatan / Sub Kegiatan	Indikator Program / Kegiatan / Sub Kegiatan	Capaian Kinerja Dan Kerangka Pendanaan				Perangkat Daerah Penanggung Jawab		
								Target 2025	Pagu Indikatif (Rp)	Lokasi	Sumber Dana		Prioritas	
													Nasional	Daerah
1	2	3	4	5	6	7	8	9	10	11				
						Jumlah Tenaga yang Meningkatkan Kapasitasnya dalam Pengelolaan Dana BOS Sekolah Menengah Pertama	186 Orang	117.411.000,00	Kota Batam, Semua Kecamatan, Semua Kel/Desa	PENDAPATAN ASLI DAERAH (PAD)	06. Memperkuat Pembangunan Sumber Daya Manusia (SDM), Sains, Teknologi, Pendidikan, Kesehatan, Prestasi Olahraga, Kesetaraan Gender, serta Penguatan Peran Perempuan, Pemuda (Generasi Milenial dan Generasi Z), dan Penyandang Disabilitas	03. Peningkatan Kualitas SDM yang Unggul dan Bermartabat.	DINAS PENDIDIKAN	
1	01	02	2.02	0059	Pembangunan Ruang Kelas Baru									
						Jumlah Ruang Kelas Baru yang Bertambah	11 Ruang	6.244.338.000,00	Kota Batam, Semua Kecamatan, Semua Kel/Desa	PENDAPATAN ASLI DAERAH (PAD)	06. Memperkuat Pembangunan Sumber Daya Manusia (SDM), Sains, Teknologi, Pendidikan, Kesehatan, Prestasi Olahraga, Kesetaraan Gender, serta Penguatan Peran Perempuan, Pemuda (Generasi Milenial dan Generasi Z), dan Penyandang Disabilitas	03. Peningkatan Kualitas SDM yang Unggul dan Bermartabat.	DINAS PENDIDIKAN	
1	01	02	2.02	0064	Rehabilitasi Sedang/Berat Ruang Guru/Kepala Sekolah/TU									
						Jumlah Ruang Guru/Kepala Sekolah/TU yang Telah Direhabilitasi Sedang/Berat	1 Ruang	10.000.000,00	Kota Batam, Semua Kecamatan, Semua Kel/Desa	PENDAPATAN ASLI DAERAH (PAD)	06. Memperkuat Pembangunan Sumber Daya Manusia (SDM), Sains, Teknologi, Pendidikan, Kesehatan, Prestasi Olahraga, Kesetaraan Gender, serta Penguatan Peran Perempuan, Pemuda (Generasi Milenial dan Generasi Z), dan Penyandang Disabilitas	03. Peningkatan Kualitas SDM yang Unggul dan Bermartabat.	DINAS PENDIDIKAN	
1	01	02	2.02	0067	Pengadaan Alat Praktik dan Peraga Peserta Didik									
						Jumlah Alat Praktik dan Peraga Peserta Didik yang Tersedia	19 Paket	3.485.380.000,00	Kota Batam, Semua Kecamatan, Semua Kel/Desa	PENDAPATAN ASLI DAERAH (PAD)	06. Memperkuat Pembangunan Sumber Daya Manusia (SDM), Sains, Teknologi, Pendidikan, Kesehatan, Prestasi Olahraga, Kesetaraan Gender, serta Penguatan Peran Perempuan, Pemuda (Generasi Milenial dan Generasi Z), dan Penyandang Disabilitas	03. Peningkatan Kualitas SDM yang Unggul dan Bermartabat.	DINAS PENDIDIKAN	
1	01	02	2.02	0068	Penyediaan infrastruktur TIK									

No	Kode					Urusan / Bidang Urusan / Program / Kegiatan / Sub Kegiatan	Indikator Program / Kegiatan / Sub Kegiatan	Capaian Kinerja Dan Kerangka Pendanaan					Perangkat Daerah Penanggung Jawab	
								Target 2025	Pagu Indikatif (Rp)	Lokasi	Sumber Dana	Prioritas		
												Nasional		Daerah
1	2	3	4	5	6	7	8	9	10	11				
						Jumlah paket infrastruktur TIK yang tersedia	1 Paket	10.000.000,00	Kota Batam, Semua Kecamatan, Semua Kel/Desa	PENDAPATAN ASLI DAERAH (PAD)	06. Memperkuat Pembangunan Sumber Daya Manusia (SDM), Sains, Teknologi, Pendidikan, Kesehatan, Prestasi Olahraga, Kesetaraan Gender, serta Penguatan Peran Perempuan, Pemuda (Generasi Milenial dan Generasi Z), dan Penyandang Disabilitas	03. Peningkatan Kualitas SDM yang Unggul dan Bermartabat.	DINAS PENDIDIKAN	
1	01	02	2.03		Pengelolaan Pendidikan Anak Usia Dini (PAUD)	Persentase PAUD yang dikelola	100 %	34.362.784.890,00			06. Memperkuat Pembangunan Sumber Daya Manusia (SDM), Sains, Teknologi, Pendidikan, Kesehatan, Prestasi Olahraga, Kesetaraan Gender, serta Penguatan Peran Perempuan, Pemuda (Generasi Milenial dan Generasi Z), dan Penyandang Disabilitas	03. Peningkatan Kualitas SDM yang Unggul dan Bermartabat.		
1	01	02	2.03	0002	Pembangunan Sarana, Prasarana dan Utilitas PAUD	Jumlah Sarana, Prasarana dan Utilitas PAUD yang Telah Dibangun	1 Unit	207.157.730,00	Kota Batam, Semua Kecamatan, Semua Kel/Desa	PENDAPATAN ASLI DAERAH (PAD)	06. Memperkuat Pembangunan Sumber Daya Manusia (SDM), Sains, Teknologi, Pendidikan, Kesehatan, Prestasi Olahraga, Kesetaraan Gender, serta Penguatan Peran Perempuan, Pemuda (Generasi Milenial dan Generasi Z), dan Penyandang Disabilitas	03. Peningkatan Kualitas SDM yang Unggul dan Bermartabat.	DINAS PENDIDIKAN	
1	01	02	2.03	0007	Pengadaan Mebel PAUD	Jumlah Mebel PAUD yang Tersedia	1 Paket	9.758.000,00	Kota Batam, Semua Kecamatan, Semua Kel/Desa	PENDAPATAN ASLI DAERAH (PAD)	06. Memperkuat Pembangunan Sumber Daya Manusia (SDM), Sains, Teknologi, Pendidikan, Kesehatan, Prestasi Olahraga, Kesetaraan Gender, serta Penguatan Peran Perempuan, Pemuda (Generasi Milenial dan Generasi Z), dan Penyandang Disabilitas	03. Peningkatan Kualitas SDM yang Unggul dan Bermartabat.	DINAS PENDIDIKAN	
1	01	02	2.03	0015	Penyediaan Pendidik dan Tenaga Kependidikan bagi Satuan PAUD									

No	Kode					Urusan / Bidang Urusan / Program / Kegiatan / Sub Kegiatan	Indikator Program / Kegiatan / Sub Kegiatan	Capaian Kinerja Dan Kerangka Pendanaan					Perangkat Daerah Penanggung Jawab		
								Target 2025	Pagu Indikatif (Rp)	Lokasi	Sumber Dana	Prioritas			
												Nasional		Daerah	
1	2	3	4	5	6	7	8	9	10	11					
1							Jumlah Pendidik dan Tenaga Kependidikan yang Tersedia pada PAUD	1444 Orang	16.262.213.760,00	Kota Batam, Semua Kecamatan, Semua Kel/Desa	PENDAPATAN ASLI DAERAH (PAD)	06. Memperkuat Pembangunan Sumber Daya Manusia (SDM), Sains, Teknologi, Pendidikan, Kesehatan, Prestasi Olahraga, Kesetaraan Gender, serta Penguatan Peran Perempuan, Pemuda (Generasi Milenial dan Generasi Z), dan Penyandang Disabilitas	03. Peningkatan Kualitas SDM yang Unggul dan Bermartabat.	DINAS PENDIDIKAN	
1	01	02	2.03	0016	Pengembangan Karir Pendidik dan Tenaga Kependidikan pada Satuan Pendidikan PAUD										
							Jumlah Pendidik dan Tenaga Kependidikan yang Mendapatkan Fasilitas Kenaikan Pangkat/Golongan, Pemberian Promosi, Peningkatan Kompetensi dan Kualifikasi	1100 Orang	452.232.400,00	Kota Batam, Semua Kecamatan, Semua Kel/Desa	PENDAPATAN ASLI DAERAH (PAD)	06. Memperkuat Pembangunan Sumber Daya Manusia (SDM), Sains, Teknologi, Pendidikan, Kesehatan, Prestasi Olahraga, Kesetaraan Gender, serta Penguatan Peran Perempuan, Pemuda (Generasi Milenial dan Generasi Z), dan Penyandang Disabilitas	03. Peningkatan Kualitas SDM yang Unggul dan Bermartabat.	DINAS PENDIDIKAN	
1	01	02	2.03	0017	Pembinaan Kelembagaan dan Manajemen PAUD										
							Jumlah PAUD yang Dilaksanakan Pembinaan Kelembagaan dan Manajemen	391 Satuan Pendidikan	948.155.000,00	Kota Batam, Semua Kecamatan, Semua Kel/Desa	PENDAPATAN ASLI DAERAH (PAD)	06. Memperkuat Pembangunan Sumber Daya Manusia (SDM), Sains, Teknologi, Pendidikan, Kesehatan, Prestasi Olahraga, Kesetaraan Gender, serta Penguatan Peran Perempuan, Pemuda (Generasi Milenial dan Generasi Z), dan Penyandang Disabilitas	03. Peningkatan Kualitas SDM yang Unggul dan Bermartabat.	DINAS PENDIDIKAN	
1	01	02	2.03	0018	Pengelolaan Dana BOP PAUD										
							Jumlah PAUD yang Mengelola Dana BOP	391 Satuan Pendidikan	10.005.720.000,00	Kota Batam, Semua Kecamatan, Semua Kel/Desa	DAK NON FISIK-DANA BOSP-BOP PAUD REGULER, DAK NON FISIK-DANA BOSP-BOP PAUD KINERJA	06. Memperkuat Pembangunan Sumber Daya Manusia (SDM), Sains, Teknologi, Pendidikan, Kesehatan, Prestasi Olahraga, Kesetaraan Gender, serta Penguatan Peran Perempuan, Pemuda (Generasi Milenial dan Generasi Z), dan Penyandang Disabilitas	03. Peningkatan Kualitas SDM yang Unggul dan Bermartabat.	DINAS PENDIDIKAN	
1	01	02	2.03	0028	Pembangunan Ruang Guru/Kepala Sekolah/TU										

No	Kode					Urusan / Bidang Urusan / Program / Kegiatan / Sub Kegiatan	Indikator Program / Kegiatan / Sub Kegiatan	Capaian Kinerja Dan Kerangka Pendanaan					Perangkat Daerah Penanggung Jawab	
								Target 2025	Pagu Indikatif (Rp)	Lokasi	Sumber Dana	Prioritas		
												Nasional		Daerah
1	2	3	4	5	6	7	8	9	10	11				
1						Jumlah Ruang Guru/Kepala Sekolah/TU yang Telah Dibangun	1 Ruang	10.000.000,00	Kota Batam, Batam Kota, Semua Kel/Desa	PENDAPATAN ASLI DAERAH (PAD)	06. Memperkuat Pembangunan Sumber Daya Manusia (SDM), Sains, Teknologi, Pendidikan, Kesehatan, Prestasi Olahraga, Kesetaraan Gender, serta Penguatan Peran Perempuan, Pemuda (Generasi Milenial dan Generasi Z), dan Penyandang Disabilitas	03. Peningkatan Kualitas SDM yang Unggul dan Bermartabat.	DINAS PENDIDIKAN	
1	01	02	2.03	0030	Pembangunan Ruang Kelas Baru									
						Jumlah Ruang Kelas Baru yang Bertambah	2 Ruang	1.459.357.000,00	Kota Batam, Semua Kecamatan, Semua Kel/Desa	PENDAPATAN ASLI DAERAH (PAD)	06. Memperkuat Pembangunan Sumber Daya Manusia (SDM), Sains, Teknologi, Pendidikan, Kesehatan, Prestasi Olahraga, Kesetaraan Gender, serta Penguatan Peran Perempuan, Pemuda (Generasi Milenial dan Generasi Z), dan Penyandang Disabilitas	03. Peningkatan Kualitas SDM yang Unggul dan Bermartabat.	DINAS PENDIDIKAN	
1	01	02	2.03	0031	Penyediaan infrastruktur TIK									
						Jumlah paket infrastruktur TIK yang tersedia	1 Paket	10.000.000,00	Kota Batam, Semua Kecamatan, Semua Kel/Desa	PENDAPATAN ASLI DAERAH (PAD)	06. Memperkuat Pembangunan Sumber Daya Manusia (SDM), Sains, Teknologi, Pendidikan, Kesehatan, Prestasi Olahraga, Kesetaraan Gender, serta Penguatan Peran Perempuan, Pemuda (Generasi Milenial dan Generasi Z), dan Penyandang Disabilitas	03. Peningkatan Kualitas SDM yang Unggul dan Bermartabat.	DINAS PENDIDIKAN	
1	01	02	2.03	0033	Pembangunan Perpustakaan Sekolah									
						Jumlah Perpustakaan Sekolah yang Telah Dibangun	1 Ruang	1.952.864.000,00	Kota Batam, Semua Kecamatan, Semua Kel/Desa	PENDAPATAN ASLI DAERAH (PAD), DAK FISIK-BIDANG PENDIDIKAN-REGULER-PAUD	06. Memperkuat Pembangunan Sumber Daya Manusia (SDM), Sains, Teknologi, Pendidikan, Kesehatan, Prestasi Olahraga, Kesetaraan Gender, serta Penguatan Peran Perempuan, Pemuda (Generasi Milenial dan Generasi Z), dan Penyandang Disabilitas	03. Peningkatan Kualitas SDM yang Unggul dan Bermartabat.	DINAS PENDIDIKAN	
1	01	02	2.03	0034	Pembinaan Minat, Bakat dan Kreativitas Peserta Didik									

No	Kode					Urusan / Bidang Urusan / Program / Kegiatan / Sub Kegiatan	Indikator Program / Kegiatan / Sub Kegiatan	Capaian Kinerja Dan Kerangka Pendanaan				Perangkat Daerah Penanggung Jawab		
								Target 2025	Pagu Indikatif (Rp)	Lokasi	Sumber Dana		Prioritas	
													Nasional	Daerah
1	2	3	4	5	6	7	8	9	10	11				
						Jumlah Peserta Didik yang Mengikuti Ajang Kompetisi/Lomba Akademik dan Non Akademik	100 Peserta didik	317.460.000,00	Kota Batam, Semua Kecamatan, Semua Kel/Desa	PENDAPATAN ASLI DAERAH (PAD)	06. Memperkuat Pembangunan Sumber Daya Manusia (SDM), Sains, Teknologi, Pendidikan, Kesehatan, Prestasi Olahraga, Kesetaraan Gender, serta Penguatan Peran Perempuan, Pemuda (Generasi Milenial dan Generasi Z), dan Penyandang Disabilitas	03. Peningkatan Kualitas SDM yang Unggul dan Bermartabat.	DINAS PENDIDIKAN	
1	01	02	2.03	0036	Rehabilitasi Sedang/Berat Perpustakaan Sekolah									
						Jumlah Perpustakaan Sekolah yang Telah Direhabilitasi Sedang/Berat	1 Ruang	9.582.100,00	Kota Batam, Semua Kecamatan, Semua Kel/Desa	PENDAPATAN ASLI DAERAH (PAD)	06. Memperkuat Pembangunan Sumber Daya Manusia (SDM), Sains, Teknologi, Pendidikan, Kesehatan, Prestasi Olahraga, Kesetaraan Gender, serta Penguatan Peran Perempuan, Pemuda (Generasi Milenial dan Generasi Z), dan Penyandang Disabilitas	03. Peningkatan Kualitas SDM yang Unggul dan Bermartabat.	DINAS PENDIDIKAN	
1	01	02	2.03	0040	Pembangunan Unit Sekolah Baru (USB)									
						Jumlah Sekolah Baru yang Telah Dibangun	1 Unit	1.091.986.000,00	Kota Batam, Semua Kecamatan, Semua Kel/Desa	PENDAPATAN ASLI DAERAH (PAD)	06. Memperkuat Pembangunan Sumber Daya Manusia (SDM), Sains, Teknologi, Pendidikan, Kesehatan, Prestasi Olahraga, Kesetaraan Gender, serta Penguatan Peran Perempuan, Pemuda (Generasi Milenial dan Generasi Z), dan Penyandang Disabilitas	03. Peningkatan Kualitas SDM yang Unggul dan Bermartabat.	DINAS PENDIDIKAN	
1	01	02	2.03	0045	Rehabilitasi Sedang/Berat Sarana, Prasarana dan Utilitas PAUD									
						Jumlah Sarana, Prasarana dan Utilitas PAUD yang Telah Direhabilitasi Sedang/Berat	1 Unit	143.176.700,00	Kota Batam, Semua Kecamatan, Semua Kel/Desa	PENDAPATAN ASLI DAERAH (PAD)	06. Memperkuat Pembangunan Sumber Daya Manusia (SDM), Sains, Teknologi, Pendidikan, Kesehatan, Prestasi Olahraga, Kesetaraan Gender, serta Penguatan Peran Perempuan, Pemuda (Generasi Milenial dan Generasi Z), dan Penyandang Disabilitas	03. Peningkatan Kualitas SDM yang Unggul dan Bermartabat.	DINAS PENDIDIKAN	
1	01	02	2.03	0046	Pengadaan Alat Praktik dan Peraga Peserta Didik PAUD									

No	Kode					Urusan / Bidang Urusan / Program / Kegiatan / Sub Kegiatan	Indikator Program / Kegiatan / Sub Kegiatan	Capaian Kinerja Dan Kerangka Pendanaan					Perangkat Daerah Penanggung Jawab	
								Target 2025	Pagu Indikatif (Rp)	Lokasi	Sumber Dana	Prioritas		
												Nasional		Daerah
1	2	3	4	5	6	7	8	9	10	11				
						Jumlah Alat Praktik dan Peraga Peserta Didik PAUD yang Tersedia	1 Paket	9.900.000,00	Kota Batam, Semua Kecamatan, Semua Kel/Desa	PENDAPATAN ASLI DAERAH (PAD)	06. Memperkuat Pembangunan Sumber Daya Manusia (SDM), Sains, Teknologi, Pendidikan, Kesehatan, Prestasi Olahraga, Kesetaraan Gender, serta Penguatan Peran Perempuan, Pemuda (Generasi Milenial dan Generasi Z), dan Penyandang Disabilitas	03. Peningkatan Kualitas SDM yang Unggul dan Bermartabat.	DINAS PENDIDIKAN	
1	01	02	2.03	0047	Penyelenggaraan Proses Belajar PAUD									
						Jumlah Peserta Didik PAUD yang Mengikuti Proses Belajar	144 Satuan Pendidikan	597.100.000,00	Kota Batam, Semua Kecamatan, Semua Kel/Desa	PENDAPATAN ASLI DAERAH (PAD)	06. Memperkuat Pembangunan Sumber Daya Manusia (SDM), Sains, Teknologi, Pendidikan, Kesehatan, Prestasi Olahraga, Kesetaraan Gender, serta Penguatan Peran Perempuan, Pemuda (Generasi Milenial dan Generasi Z), dan Penyandang Disabilitas	03. Peningkatan Kualitas SDM yang Unggul dan Bermartabat.	DINAS PENDIDIKAN	
1	01	02	2.03	0048	Rehabilitasi Sedang/Berat Ruang Unit Kesehatan Sekolah									
						Jumlah Ruang Unit Kesehatan Sekolah yang Telah Direhabilitasi Sedang/Berat	1 Ruang	10.000.000,00	Kota Batam, Semua Kecamatan, Semua Kel/Desa	PENDAPATAN ASLI DAERAH (PAD)	06. Memperkuat Pembangunan Sumber Daya Manusia (SDM), Sains, Teknologi, Pendidikan, Kesehatan, Prestasi Olahraga, Kesetaraan Gender, serta Penguatan Peran Perempuan, Pemuda (Generasi Milenial dan Generasi Z), dan Penyandang Disabilitas	03. Peningkatan Kualitas SDM yang Unggul dan Bermartabat.	DINAS PENDIDIKAN	
1	01	02	2.03	0050	Pembangunan Ruang Unit Kesehatan Sekolah									
						Jumlah Ruang Unit Kesehatan Sekolah yang Telah Dibangun	1 Ruang	155.745.900,00	Kota Batam, Semua Kecamatan, Semua Kel/Desa	PENDAPATAN ASLI DAERAH (PAD)	06. Memperkuat Pembangunan Sumber Daya Manusia (SDM), Sains, Teknologi, Pendidikan, Kesehatan, Prestasi Olahraga, Kesetaraan Gender, serta Penguatan Peran Perempuan, Pemuda (Generasi Milenial dan Generasi Z), dan Penyandang Disabilitas	03. Peningkatan Kualitas SDM yang Unggul dan Bermartabat.	DINAS PENDIDIKAN	
1	01	02	2.03	0051	Rehabilitasi Sedang/Berat Ruang Kelas Sekolah									

No	Kode					Urusan / Bidang Urusan / Program / Kegiatan / Sub Kegiatan	Indikator Program / Kegiatan / Sub Kegiatan	Capaian Kinerja Dan Kerangka Pendanaan					Perangkat Daerah Penanggung Jawab		
								Target 2025	Pagu Indikatif (Rp)	Lokasi	Sumber Dana	Prioritas			
												Nasional		Daerah	
1	2	3	4	5	6	7	8	9	10	11					
						Jumlah Ruang Kelas Sekolah yang Telah Direhabilitasi Sedang/Berat	3 Ruang	710.376.300,00	Kota Batam, Semua Kecamatan, Semua Kel/Desa	PENDAPATAN ASLI DAERAH (PAD)	06. Memperkuat Pembangunan Sumber Daya Manusia (SDM), Sains, Teknologi, Pendidikan, Kesehatan, Prestasi Olahraga, Kesetaraan Gender, serta Penguatan Peran Perempuan, Pemuda (Generasi Milenial dan Generasi Z), dan Penyandang Disabilitas	03. Peningkatan Kualitas SDM yang Unggul dan Bermartabat.	DINAS PENDIDIKAN		
1	01	02	2.04		Pengelolaan Pendidikan Nonformal/Kesetaraan	Persentase Pendidikan Nonformal/Kesetaraan yang dikelola	100%	8.774.922.600,00			06. Memperkuat Pembangunan Sumber Daya Manusia (SDM), Sains, Teknologi, Pendidikan, Kesehatan, Prestasi Olahraga, Kesetaraan Gender, serta Penguatan Peran Perempuan, Pemuda (Generasi Milenial dan Generasi Z), dan Penyandang Disabilitas	03. Peningkatan Kualitas SDM yang Unggul dan Bermartabat.			
1	01	02	2.04	0014	Penyediaan Pendidik dan Tenaga Kependidikan bagi Satuan Pendidikan Nonformal/Kesetaraan										
						Jumlah Pendidik dan Tenaga Kependidikan yang Tersedia bagi Satuan Pendidikan Nonformal/Kesetaraan	17 Orang	111.406.400,00	Kota Batam, Semua Kecamatan, Semua Kel/Desa	PENDAPATAN ASLI DAERAH (PAD)	06. Memperkuat Pembangunan Sumber Daya Manusia (SDM), Sains, Teknologi, Pendidikan, Kesehatan, Prestasi Olahraga, Kesetaraan Gender, serta Penguatan Peran Perempuan, Pemuda (Generasi Milenial dan Generasi Z), dan Penyandang Disabilitas	03. Peningkatan Kualitas SDM yang Unggul dan Bermartabat.	DINAS PENDIDIKAN		
1	01	02	2.04	0015	Pengembangan Karir Pendidik dan Tenaga Kependidikan pada Satuan Pendidikan Nonformal/Kesetaraan										
						Jumlah Pendidik dan Tenaga Kependidikan yang Mendapatkan Fasilitas Kenaikan Pangkat/Golongan, Pemberian Promosi, Peningkatan Kompetensi dan Kualifikasi	100 Orang	226.116.200,00	Kota Batam, Semua Kecamatan, Semua Kel/Desa	PENDAPATAN ASLI DAERAH (PAD)	06. Memperkuat Pembangunan Sumber Daya Manusia (SDM), Sains, Teknologi, Pendidikan, Kesehatan, Prestasi Olahraga, Kesetaraan Gender, serta Penguatan Peran Perempuan, Pemuda (Generasi Milenial dan Generasi Z), dan Penyandang Disabilitas	03. Peningkatan Kualitas SDM yang Unggul dan Bermartabat.	DINAS PENDIDIKAN		
1	01	02	2.04	0017	Pengelolaan Dana BOP Sekolah Nonformal/Kesetaraan										

No	Kode					Urusan / Bidang Urusan / Program / Kegiatan / Sub Kegiatan	Indikator Program / Kegiatan / Sub Kegiatan	Capaian Kinerja Dan Kerangka Pendanaan					Perangkat Daerah Penanggung Jawab	
								Target 2025	Pagu Indikatif (Rp)	Lokasi	Sumber Dana	Prioritas		
												Nasional		Daerah
1	2	3	4	5	6	7	8	9	10	11				
1						Jumlah Sekolah Nonformal/Kesetaraan yang Mengelola Dana BOP	30 Satuan Pendidikan	8.437.400.000,00	Kota Batam, Semua Kecamatan, Semua Kel/Desa	DAK NON FISIK-DANA BOSP-BOP KESETARAAN REGULER, DAK NON FISIK-DANA BOSP-BOP KESETARAAN KINERJA	06. Memperkuat Pembangunan Sumber Daya Manusia (SDM), Sains, Teknologi, Pendidikan, Kesehatan, Prestasi Olahraga, Kesetaraan Gender, serta Penguatan Peran Perempuan, Pemuda (Generasi Milenial dan Generasi Z), dan Penyandang Disabilitas	-	DINAS PENDIDIKAN	
3	1	01	03		PROGRAM PENGEMBANGAN KURIKULUM	Persentase Sekolah yang telah menerapkan kurikulum muatan lokal	95%	210.476.500,00						
1	01	03	2.01		Penetapan Kurikulum Muatan Lokal Pendidikan Dasar	1. Persentase SD yang memiliki kurikulum muatan lokal 2. Persentase SMP yang memiliki kurikulum muatan lokal	80% SD 80% SMP	189.527.000,00			06. Memperkuat Pembangunan Sumber Daya Manusia (SDM), Sains, Teknologi, Pendidikan, Kesehatan, Prestasi Olahraga, Kesetaraan Gender, serta Penguatan Peran Perempuan, Pemuda (Generasi Milenial dan Generasi Z), dan Penyandang Disabilitas	03. Peningkatan Kualitas SDM yang Unggul dan Bermartabat.		
1	01	03	2.01	0004	Pelatihan Penyusunan Kurikulum Muatan Lokal Pendidikan Dasar	Jumlah Penyusun Kurikulum Muatan Lokal Pendidikan Dasar yang Meningkatkan Kompetensinya	306 SD 186 SMP Orang	189.527.000,00	Kota Batam, Semua Kecamatan, Semua Kel/Desa	PENDAPATAN ASLI DAERAH (PAD)	-	03. Peningkatan Kualitas SDM yang Unggul dan Bermartabat.	DINAS PENDIDIKAN	
1	01	03	2.02		Penetapan Kurikulum Muatan Lokal Pendidikan Anak Usia Dini dan Pendidikan Nonformal	Persentase Sekolah PAUD dan Kesetaraan yang memiliki kurikulum muatan lokal	95%	20.949.500,00			-	03. Peningkatan Kualitas SDM yang Unggul dan Bermartabat.		
1	01	03	2.02	0006	Penyusunan Kompetensi Dasar/Capaian Pembelajaran Muatan Lokal Pendidikan Anak Usia Dini dan Pendidikan Nonformal	Jumlah Kompetensi Dasar/Capaian Pembelajaran Muatan Lokal Pendidikan Anak Usia Dini dan Pendidikan Nonformal yang Tersusun	1 Dokumen	20.949.500,00	Kota Batam, Semua Kecamatan, Semua Kel/Desa	PENDAPATAN ASLI DAERAH (PAD)	06. Memperkuat Pembangunan Sumber Daya Manusia (SDM), Sains, Teknologi, Pendidikan, Kesehatan, Prestasi Olahraga, Kesetaraan Gender, serta Penguatan Peran Perempuan, Pemuda (Generasi Milenial dan Generasi Z), dan Penyandang Disabilitas	03. Peningkatan Kualitas SDM yang Unggul dan Bermartabat.	DINAS PENDIDIKAN	
4	1	01	04		PROGRAM PENDIK DAN TENAGA KEPENDIDIKAN	Persentase sekolah yang telah terpenuhi tendik dan pendidiknya sesuai kebutuhan	77.66%	60.000.000,00						

No	Kode					Urusan / Bidang Urusan / Program / Kegiatan / Sub Kegiatan	Indikator Program / Kegiatan / Sub Kegiatan	Capaian Kinerja Dan Kerangka Pendanaan				Perangkat Daerah Penanggung Jawab		
								Target 2025	Pagu Indikatif (Rp)	Lokasi	Sumber Dana		Prioritas	
													Nasional	Daerah
1	2	3	4	5	6	7	8	9	10	11				
1	01	04	2.01		Pemerataan Kuantitas dan Kualitas Pendidik dan Tenaga Kependidikan bagi Satuan Pendidikan Dasar, PAUD, dan Pendidikan Nonformal/Kesetaraan	Persentase Sekolah yang rekomendasi kebutuhan tendik yang ditindak lanjuti	16%	60.000.000,00			06. Memperkuat Pembangunan Sumber Daya Manusia (SDM), Sains, Teknologi, Pendidikan, Kesehatan, Prestasi Olahraga, Kesetaraan Gender, serta Penguatan Peran Perempuan, Pemuda (Generasi Milenial dan Generasi Z), dan Penyandang Disabilitas	03. Peningkatan Kualitas SDM yang Unggul dan Bermartabat.		
1	01	04	2.01	0001	Perhitungan dan Pemetaan Pendidik dan Tenaga Kependidikan Satuan Pendidikan Dasar, PAUD, dan Pendidikan Nonformal/Kesetaraan	Jumlah Dokumen Hasil Perhitungan dan Pemetaan Pendidik dan Tenaga Kependidikan Satuan Satuan Pendidikan Dasar, PAUD, dan Pendidikan Nonformal/Kesetaraan	38 Dokumen	60.000.000,00	Kota Batam, Semua Kecamatan, Semua Kel/Desa	PENDAPATAN ASLI DAERAH (PAD)	06. Memperkuat Pembangunan Sumber Daya Manusia (SDM), Sains, Teknologi, Pendidikan, Kesehatan, Prestasi Olahraga, Kesetaraan Gender, serta Penguatan Peran Perempuan, Pemuda (Generasi Milenial dan Generasi Z), dan Penyandang Disabilitas	03. Peningkatan Kualitas SDM yang Unggul dan Bermartabat.	DINAS PENDIDIKAN	
5	1	01	05		PROGRAM PENGENDALIAN PERIZINAN PENDIDIKAN	Persentase Satuan Pendidikan Swasta/Masyarakat yang memiliki izin penyelenggaraan yang masih berlaku	100%	21.140.000,00						
1	01	05	2.01		Penerbitan Izin Pendidikan Dasar yang Diselenggarakan oleh Masyarakat	1. Persentase perzinan SD yang diselenggarakan oleh masyarakat yang diterbitkan sesuai ketentuan (SOP) 2. Persentase perzinan SMP yang diselenggarakan oleh masyarakat yang diterbitkan sesuai ketentuan (SOP)	1. 100% 2. 100%	10.560.000,00			06. Memperkuat Pembangunan Sumber Daya Manusia (SDM), Sains, Teknologi, Pendidikan, Kesehatan, Prestasi Olahraga, Kesetaraan Gender, serta Penguatan Peran Perempuan, Pemuda (Generasi Milenial dan Generasi Z), dan Penyandang Disabilitas	03. Peningkatan Kualitas SDM yang Unggul dan Bermartabat.		
1	01	05	2.01	0001	Penilaian Kelayakan Usul Perizinan Pendidikan Dasar yang Diselenggarakan oleh Masyarakat	Jumlah Dokumen Hasil Penilaian Kelayakan Usul Perizinan Pendidikan Dasar yang Diselenggarakan oleh Masyarakat	14 Dokumen	10.560.000,00	Kota Batam, Semua Kecamatan, Semua Kel/Desa	PENDAPATAN ASLI DAERAH (PAD)	-	03. Peningkatan Kualitas SDM yang Unggul dan Bermartabat.	DINAS PENDIDIKAN	

No	Kode				Urusan / Bidang Urusan / Program / Kegiatan / Sub Kegiatan	Indikator Program / Kegiatan / Sub Kegiatan	Capaian Kinerja Dan Kerangka Pendanaan					Perangkat Daerah Penanggung Jawab	
							Target 2025	Pagu Indikatif (Rp)	Lokasi	Sumber Dana	Prioritas		
											Nasional		Daerah
1	2	3	4	5	6	7	8	9	10	11			
1	01	05	2.02		Penerbitan Izin PAUD dan Pendidikan Nonformal yang Diselenggarakan oleh Masyarakat	1. Persentase Satuan Pendidikan PAUD Swasta/Masyarakat yang diselenggarakan oleh masyarakat yang diterbitkan sesuai ketentuan (SOP) 2. Persentase Satuan Pendidikan Nonformal Swasta/Masyarakat yang diselenggarakan oleh masyarakat yang diterbitkan sesuai ketentuan (SOP)	1. 100% 2. 100%	10.580.000,00			06. Memperkuat Pembangunan Sumber Daya Manusia (SDM), Sains, Teknologi, Pendidikan, Kesehatan, Prestasi Olahraga, Kesetaraan Gender, serta Penguatan Peran Perempuan, Pemuda (Generasi Milenial dan Generasi Z), dan Penyandang Disabilitas	03. Peningkatan Kualitas SDM yang Unggul dan Bermartabat.	
1	01	05	2.02	0001	Penilaian Kelayakan Usul Perizinan PAUD dan Pendidikan Nonformal yang Diselenggarakan oleh Masyarakat	Jumlah Dokumen Hasil Penilaian Kelayakan Usul Perizinan PAUD dan Pendidikan Nonformal yang Diselenggarakan oleh Masyarakat	40 Dokumen	10.580.000,00	Kota Batam, Semua Kecamatan, Semua Kel/Desa	PENDAPATAN ASLI DAERAH (PAD)	06. Memperkuat Pembangunan Sumber Daya Manusia (SDM), Sains, Teknologi, Pendidikan, Kesehatan, Prestasi Olahraga, Kesetaraan Gender, serta Penguatan Peran Perempuan, Pemuda (Generasi Milenial dan Generasi Z), dan Penyandang Disabilitas	03. Peningkatan Kualitas SDM yang Unggul dan Bermartabat.	DINAS PENDIDIKAN
DINAS KESEHATAN								261,047,553,149.00					
1					URUSAN PEMERINTAHAN WAJIB YANG BERKAITAN DENGAN PELAYANAN DASAR			261.047.553.149,00					
1	02				URUSAN PEMERINTAHAN BIDANG KESEHATAN			261.047.553.149,00					
6	1	02	01		PROGRAM PENUNJANG URUSAN PEMERINTAHAN DAERAH KABUPATEN/KOTA	Persentase terpenuhinya penunjang urusan pemerintahan daerah	100 %	174.176.454.752,00					
1	02	01	2.01		Perencanaan, Penganggaran, dan Evaluasi Kinerja Perangkat Daerah	Persentase tersusunnya Perencanaan, Penganggaran, dan Evaluasi Kinerja Perangkat Daerah	100 %	40.600.000,00			-	03. Peningkatan Kualitas SDM yang Unggul dan Bermartabat.	
1	02	01	2.01	0001	Penyusunan Dokumen Perencanaan Perangkat Daerah	Jumlah Dokumen Perencanaan Perangkat Daerah	7 Dokumen	40.600.000,00	Kota Batam, Sekupang, Sungai Harapan	PENDAPATAN ASLI DAERAH (PAD)	-	03. Peningkatan Kualitas SDM yang Unggul dan Bermartabat.	DINAS KESEHATAN
1	02	01	2.02		Administrasi Keuangan Perangkat Daerah	Persentase Administrasi Keuangan Perangkat Daerah yang terpenuhi	100 %	163.336.870.612,00			-	03. Peningkatan Kualitas SDM yang Unggul dan Bermartabat.	
1	02	01	2.02	0001	Penyediaan Gaji dan Tunjangan ASN	Jumlah Orang yang Menerima Gaji dan Tunjangan ASN	1412 Orang/bulan	163.336.870.612,00	Kota Batam, Sekupang, Sungai Harapan	PENDAPATAN ASLI DAERAH (PAD), DANA TRANSFER UMUM-DANA ALOKASI UMUM	-	03. Peningkatan Kualitas SDM yang Unggul dan Bermartabat.	DINAS KESEHATAN
1	02	01	2.06		Administrasi Umum Perangkat Daerah	Persentase Penyediaan Administrasi Umum Perangkat Daerah	100 %	1.014.874.340,00			-	03. Peningkatan Kualitas SDM yang Unggul dan Bermartabat.	
1	02	01	2.06	0001	Penyediaan Komponen Instalasi Listrik/Penerangan Bangunan Kantor	Jumlah Paket Komponen Instalasi Listrik/Penerangan Bangunan Kantor yang Disediakan	1 Paket	47.678.130,00	Kota Batam, Semua Kecamatan, Semua Kel/Desa	PENDAPATAN ASLI DAERAH (PAD)	-	03. Peningkatan Kualitas SDM yang Unggul dan Bermartabat.	DINAS KESEHATAN
1	02	01	2.06	0002	Penyediaan Peralatan dan Perlengkapan Kantor								

No	Kode					Urusan / Bidang Urusan / Program / Kegiatan / Sub Kegiatan	Indikator Program / Kegiatan / Sub Kegiatan	Capaian Kinerja Dan Kerangka Pendanaan					Perangkat Daerah Penanggung Jawab	
								Target 2025	Pagu Indikatif (Rp)	Lokasi	Sumber Dana	Prioritas		
												Nasional		Daerah
3						4	5	6	7	8	9	10	11	
						Jumlah Paket Peralatan dan Perlengkapan Kantor yang Disediakan	3 Paket	567.921.310,00	Kota Batam, Sekupang, Sungai Harapan	PENDAPATAN ASLI DAERAH (PAD)	-	03. Peningkatan Kualitas SDM yang Unggul dan Bermartabat.	DINAS KESEHATAN	
1	02	01	2.06	0004	Penyediaan Bahan Logistik Kantor									
						Jumlah Paket Bahan Logistik Kantor yang Disediakan	1 Paket	61.050.000,00	Kota Batam, Sekupang, Sungai Harapan	PENDAPATAN ASLI DAERAH (PAD)	-	03. Peningkatan Kualitas SDM yang Unggul dan Bermartabat.	DINAS KESEHATAN	
1	02	01	2.06	0005	Penyediaan Barang Cetak dan Penggandaan									
						Jumlah Paket Barang Cetak dan Penggandaan yang Disediakan	1 Paket	54.566.900,00	Kota Batam, Semua Kecamatan, Semua Kel/Desa	PENDAPATAN ASLI DAERAH (PAD)	-	03. Peningkatan Kualitas SDM yang Unggul dan Bermartabat.	DINAS KESEHATAN	
1	02	01	2.06	0009	Penyelenggaraan Rapat Koordinasi dan Konsultasi SKPD									
						Jumlah Laporan Penyelenggaraan Rapat Koordinasi dan Konsultasi SKPD	2 Laporan	283.658.000,00	Kota Batam, Semua Kecamatan, Semua Kel/Desa	PENDAPATAN ASLI DAERAH (PAD)	-	03. Peningkatan Kualitas SDM yang Unggul dan Bermartabat.	DINAS KESEHATAN	
1	02	01	2.07		Pengadaan Barang Milik Daerah Penunjang Urusan Pemerintah Daerah	Persentase Pengadaan Barang Milik Daerah Penunjang Urusan Pemerintah Daerah yang terlaksana	100 %	2.035.641.000,00			-	03. Peningkatan Kualitas SDM yang Unggul dan Bermartabat.		
1	02	01	2.07	0005	Pengadaan Mebel									
						Jumlah Paket Mebel yang Disediakan	168 Unit	708.350.000,00	Kota Batam, Semua Kecamatan, Semua Kel/Desa	PENDAPATAN ASLI DAERAH (PAD)	-	03. Peningkatan Kualitas SDM yang Unggul dan Bermartabat.	DINAS KESEHATAN	
1	02	01	2.07	0006	Pengadaan Peralatan dan Mesin Lainnya									
						Jumlah Unit Peralatan dan Mesin Lainnya yang Disediakan	113 Unit	1.327.291.000,00	Kota Batam, Semua Kecamatan, Semua Kel/Desa	PENDAPATAN ASLI DAERAH (PAD)	-	03. Peningkatan Kualitas SDM yang Unggul dan Bermartabat.	DINAS KESEHATAN	
1	02	01	2.08		Penyediaan Jasa Penunjang Urusan Pemerintahan Daerah	Persentase Penyediaan Jasa Penunjang Urusan Pemerintahan Daerah	100 %	6.571.475.800,00			-	03. Peningkatan Kualitas SDM yang Unggul dan Bermartabat.		
1	02	01	2.08	0002	Penyediaan Jasa Komunikasi, Sumber Daya Air dan Listrik									
						Jumlah Laporan Penyediaan Jasa Komunikasi, Sumber Daya Air dan Listrik yang Disediakan	12 Laporan	2.129.372.400,00	Kota Batam, Semua Kecamatan, Semua Kel/Desa	PENDAPATAN ASLI DAERAH (PAD)	-	03. Peningkatan Kualitas SDM yang Unggul dan Bermartabat.	DINAS KESEHATAN	
1	02	01	2.08	0004	Penyediaan Jasa Pelayanan Umum Kantor									
						Jumlah Laporan Penyediaan Jasa Pelayanan Umum Kantor yang Disediakan	12 Laporan	4.442.103.400,00	Kota Batam, Semua Kecamatan, Semua Kel/Desa	PENDAPATAN ASLI DAERAH (PAD)	-	03. Peningkatan Kualitas SDM yang Unggul dan Bermartabat.	DINAS KESEHATAN	
1	02	01	2.09		Pemeliharaan Barang Milik Daerah Penunjang Urusan Pemerintahan Daerah	Persentase Pemeliharaan Barang Milik Daerah Penunjang Urusan Pemerintahan Daerah yang terlaksana	100 %	1.176.993.000,00			-	03. Peningkatan Kualitas SDM yang Unggul dan Bermartabat.		
1	02	01	2.09	0001	Penyediaan Jasa Pemeliharaan, Biaya Pemeliharaan, dan Pajak Kendaraan Perorangan Dinas atau Kendaraan Dinas Jabatan									
						Jumlah Kendaraan Perorangan Dinas atau Kendaraan Dinas Jabatan yang Dipelihara dan Dibayarkan Pajaknya	2 Unit	87.080.000,00	Kota Batam, Semua Kecamatan, Semua Kel/Desa	PENDAPATAN ASLI DAERAH (PAD)	-	03. Peningkatan Kualitas SDM yang Unggul dan Bermartabat.	DINAS KESEHATAN	
1	02	01	2.09	0002	Penyediaan Jasa Pemeliharaan, Biaya Pemeliharaan, Pajak dan Perizinan Kendaraan Dinas Operasional atau Lapangan									
						Jumlah Kendaraan Dinas Operasional atau Lapangan yang Dipelihara dan Dibayarkan Pajak dan Perizinannya	29 Unit	642.740.000,00	Kota Batam, Semua Kecamatan, Semua Kel/Desa	PENDAPATAN ASLI DAERAH (PAD)	-	03. Peningkatan Kualitas SDM yang Unggul dan Bermartabat.	DINAS KESEHATAN	
1	02	01	2.09	0006	Pemeliharaan Peralatan dan Mesin Lainnya									
						Jumlah Peralatan dan Mesin Lainnya yang Dipelihara	267 Unit	184.245.000,00	Kota Batam, Semua Kecamatan, Semua Kel/Desa	PENDAPATAN ASLI DAERAH (PAD)	-	03. Peningkatan Kualitas SDM yang Unggul dan Bermartabat.	DINAS KESEHATAN	
1	02	01	2.09	0009	Pemeliharaan/Rehabilitasi Gedung Kantor dan Bangunan Lainnya									
						Jumlah Gedung Kantor dan Bangunan Lainnya yang Dipelihara/Direhabilitasi	2 Unit	262.928.000,00	Kota Batam, Semua Kecamatan, Semua Kel/Desa	PENDAPATAN ASLI DAERAH (PAD)	-	03. Peningkatan Kualitas SDM yang Unggul dan Bermartabat.	DINAS KESEHATAN	

No	Kode					Urusan / Bidang Urusan / Program / Kegiatan / Sub Kegiatan	Indikator Program / Kegiatan / Sub Kegiatan	Capaian Kinerja Dan Kerangka Pendanaan					Perangkat Daerah Penanggung Jawab	
								Target 2025	Pagu Indikatif (Rp)	Lokasi	Sumber Dana	Prioritas		
												Nasional		Daerah
1	2	3	4	5	6	7	8	9	10	11				
7	1	02	02			PROGRAM PEMENUHAN UPAYA KESEHATAN PERORANGAN DAN UPAYA KESEHATAN MASYARAKAT	Persentase orang terduga tuberkulosis mendapat pelayanan kesehatan	100 %	85.805.617.397,00					
	1	02	02	2.01		Penyediaan Fasilitas Pelayanan Kesehatan untuk UKM dan UKP Kewenangan Daerah Kabupaten/Kota	Jumlah Puskesmas yang memiliki sarana dan prasarana sesuai standar; Persentase pelaksanaan fungsi Labkesda Tingkat Kab/Kota sesuai standar	21; 70 Puskesmas; %	28.125.535.298,00			-	Pembangunan Manusia yang Berkualitas dan Berbudaya	
	1	02	02	2.01	0003	Pembangunan Fasilitas Kesehatan Lainnya	Jumlah Fasilitas Kesehatan Lainnya yang Dibangun	2 Unit	4.549.871.090,00	Kota Batam, Sekupang, Sungai Harapan	DAK FISIK-BIDANG KESEHATAN DAN KB-REGULER-PENGUATAN SISTEM KESEHATAN, DAU YANG DITENTUKAN PENGGUNAANNYA BIDANG KESEHATAN	-	Pembangunan Manusia yang Berkualitas dan Berbudaya	DINAS KESEHATAN
	1	02	02	2.01	0006	Pengembangan Puskesmas	Jumlah Puskesmas yang Ditingkatkan Sarana, Prasarana, Alat Kesehatan dan SDM agar Sesuai Standar	58 Unit	12.441.948.172,00	Kota Batam, Sekupang, Sungai Harapan Kota Batam, Batam Kota, Belian Kota Batam, Sagulung, Sungai Pelunggut	PENDAPATAN ASLI DAERAH (PAD), DAK FISIK-BIDANG KESEHATAN DAN KB-PENUGASAN-PENURUNAN AKI DAN AKB, DAK FISIK-BIDANG KESEHATAN DAN KB-REGULER-PENGUATAN SISTEM KESEHATAN, PENDAPATAN BAGI HASIL PAJAK ROKOK-PELAYANAN KESEHATAN, DAU YANG DITENTUKAN PENGGUNAANNYA BIDANG KESEHATAN	-	03. Peningkatan Kualitas SDM yang Unggul dan Bermartabat.	DINAS KESEHATAN
	1	02	02	2.01	0007	Pengembangan Fasilitas Kesehatan Lainnya	Jumlah Fasilitas Kesehatan Lainnya yang Ditingkatkan Sarana, Prasarana, Alat Kesehatan dan SDM agar Sesuai Standar	17 Unit	1.109.574.780,00	Kota Batam, Sekupang, Sungai Harapan	PENDAPATAN ASLI DAERAH (PAD), DAK FISIK-BIDANG KESEHATAN DAN KB-REGULER-PENGUATAN SISTEM KESEHATAN	-	03. Peningkatan Kualitas SDM yang Unggul dan Bermartabat.	DINAS KESEHATAN
	1	02	02	2.01	0014	Pengadaan Alat Kesehatan/Alat Penunjang Medik Fasilitas Pelayanan Kesehatan	Jumlah Alat Kesehatan/Alat Penunjang Medik Fasilitas Pelayanan Kesehatan yang Disediakan	271 Unit	2.000.000.000,00	Kota Batam, Sekupang, Sungai Harapan	DAU YANG DITENTUKAN PENGGUNAANNYA BIDANG KESEHATAN	-	Pembangunan Manusia yang Berkualitas dan Berbudaya 03. Peningkatan Kualitas SDM yang Unggul dan Bermartabat.	DINAS KESEHATAN
	1	02	02	2.01	0020	Pemeliharaan Rutin dan Berkala Alat Kesehatan/Alat Penunjang Medik Fasilitas Pelayanan Kesehatan	Jumlah Alat Kesehatan/Alat Penunjang Medik Fasilitas Layanan Kesehatan yang Terpelihara Sesuai Standar	329 Unit	263.303.000,00	Kota Batam, Semua Kecamatan, Semua Kel/Desa	PENDAPATAN ASLI DAERAH (PAD)	-	03. Peningkatan Kualitas SDM yang Unggul dan Bermartabat.	DINAS KESEHATAN
	1	02	02	2.01	0023	Pengadaan Obat, Bahan Habis Pakai, Bahan Medis Habis Pakai, Vaksin, Makanan dan Minuman di Fasilitas Kesehatan								

No	Kode				Urusan / Bidang Urusan / Program / Kegiatan / Sub Kegiatan	Indikator Program / Kegiatan / Sub Kegiatan	Capaian Kinerja Dan Kerangka Pendanaan					Perangkat Daerah Penanggung Jawab	
							Target 2025	Pagu Indikatif (Rp)	Lokasi	Sumber Dana	Prioritas		
											Nasional		Daerah
							9	10	11				
						Jumlah Obat, Bahan Habis Pakai, Bahan Medis Habis Pakai, Vaksin, Makanan dan Minuman di Fasilitas Kesehatan yang disediakan	2 Paket	7.760.838.256,00	Kota Batam, Semua Kecamatan, Semua Kel/Desa	PENDAPATAN ASLI DAERAH (PAD), DBH CUKAI HASIL TEMBAKAU (CHT), DAU YANG DITENTUKAN PENGGUNAANNYA BIDANG KESEHATAN	-	03. Peningkatan Kualitas SDM yang Unggul dan Bermartabat.	DINAS KESEHATAN
1	02	02	2.02		Penyediaan Layanan Kesehatan untuk UKM dan UKP Rujukan Tingkat Daerah Kabupaten/Kota	Prsnrs Plynn kshtn ibu hamil sesuai stndr;Prsnrs Plynn kshtn ibu bersalin sesuai stndr;Prsnrs Plynn kshtn bayi baru lahir sesuai stndr;Prsnrs Plynn kshtn balita sesuai stndr;Prsnrs Plynn kshtn pd usia pendidikan dasar sesuai stndr;Prsnrs Plynn kshtn pd usia produktif ss stndr;Prsnrs Plynn kshtn pd usia lanjut ss stndr;Prsnrs Plynn kshtn penderita hipertensi ss stndr;Prsnrs Plynn kshtn DBM;Prsnrs Plynn kshtn org dg gangguan jiwa berat ss stndr;Prsnrs Plynn kshtn org terduga TB;Prsnrs Plynn kshtn org dg rsko HIV;Prsnrs PKM mlksnkn Kesling;Ckpan UHC	100;100;100;100;100;100;100;100;100;100;100;100;100;100;100;100;80;95 %	57.600.248.099,00			-	03. Peningkatan Kualitas SDM yang Unggul dan Bermartabat.	
1	02	02	2.02	0001	Pengelolaan Pelayanan Kesehatan Ibu Hamil								
						Jumlah Ibu Hamil yang Mendapatkan Pelayanan Kesehatan Sesuai Standar	40213 Orang	185.000.000,00	Kota Batam, Semua Kecamatan, Semua Kel/Desa	DAU YANG DITENTUKAN PENGGUNAANNYA BIDANG KESEHATAN	-	03. Peningkatan Kualitas SDM yang Unggul dan Bermartabat.	DINAS KESEHATAN
1	02	02	2.02	0002	Pengelolaan Pelayanan Kesehatan Ibu Bersalin								
						Jumlah Ibu Bersalin yang Mendapatkan Pelayanan Kesehatan Sesuai Standar	38386 Orang	5.940.000,00	Kota Batam, Semua Kecamatan, Semua Kel/Desa	DAU YANG DITENTUKAN PENGGUNAANNYA BIDANG KESEHATAN	-	03. Peningkatan Kualitas SDM yang Unggul dan Bermartabat.	DINAS KESEHATAN
1	02	02	2.02	0003	Pengelolaan Pelayanan Kesehatan Bayi Baru Lahir								
						Jumlah Bayi Baru Lahir yang Mendapatkan Pelayanan Kesehatan Sesuai Standar	36742 Orang	61.600.000,00	Kota Batam, Semua Kecamatan, Semua Kel/Desa	DAU YANG DITENTUKAN PENGGUNAANNYA BIDANG KESEHATAN	-	03. Peningkatan Kualitas SDM yang Unggul dan Bermartabat.	DINAS KESEHATAN
1	02	02	2.02	0004	Pengelolaan Pelayanan Kesehatan Balita								
						Jumlah Balita yang Mendapatkan Pelayanan Kesehatan Sesuai Standar	170888 Orang	9.900.000,00	Kota Batam, Semua Kecamatan, Semua Kel/Desa	DAU YANG DITENTUKAN PENGGUNAANNYA BIDANG KESEHATAN	-	03. Peningkatan Kualitas SDM yang Unggul dan Bermartabat.	DINAS KESEHATAN
1	02	02	2.02	0005	Pengelolaan Pelayanan Kesehatan pada Usia Pendidikan Dasar								
						Jumlah Anak Usia Pendidikan Dasar yang Mendapatkan Pelayanan Kesehatan Sesuai Standar	227366 Orang	4.100.000,00	Kota Batam, Semua Kecamatan, Semua Kel/Desa	DAU YANG DITENTUKAN PENGGUNAANNYA BIDANG KESEHATAN	-	03. Peningkatan Kualitas SDM yang Unggul dan Bermartabat.	DINAS KESEHATAN
1	02	02	2.02	0006	Pengelolaan Pelayanan Kesehatan pada Usia Produktif								
						Jumlah Penduduk Usia Produktif yang Mendapatkan Pelayanan Kesehatan Sesuai Standar	867150 Orang	492.687.500,00	Kota Batam, Batu Ampar, Kampung Seraya Kota Batam, Sekupang, Sungai Harapan	PENDAPATAN ASLI DAERAH (PAD), DAU YANG DITENTUKAN PENGGUNAANNYA BIDANG KESEHATAN, DAK NON FISIK-DANA BOK-BOK DINAS-BOK KABUPATEN/KOTA	-	03. Peningkatan Kualitas SDM yang Unggul dan Bermartabat.	DINAS KESEHATAN
1	02	02	2.02	0007	Pengelolaan Pelayanan Kesehatan pada Usia Lanjut								

No	Kode					Urusan / Bidang Urusan / Program / Kegiatan / Sub Kegiatan	Indikator Program / Kegiatan / Sub Kegiatan	Capaian Kinerja Dan Kerangka Pendanaan					Perangkat Daerah Penanggung Jawab	
								Target 2025	Pagu Indikatif (Rp)	Lokasi	Sumber Dana	Prioritas		
												Nasional		Daerah
1	2	3	4	5	6	7	8	9	10	11				
1						Jumlah Penduduk Usia Lanjut yang Mendapatkan Pelayanan Kesehatan Sesuai Standar	7250 Orang	8.880.000,00	Kota Batam, Lubuk Baja, Tanjung Uma Kota Batam, Sei Beduk, Mangsang Kota Batam, Bengkong, Bengkong Laut Kota Batam, Batam Kota, Baloi Permai	DAK NON FISIK-DANA BOK-BOK DINAS-BOK KABUPATEN/KOTA	-	03. Peningkatan Kualitas SDM yang Unggul dan Bermartabat.	DINAS KESEHATAN	
1	02	02	2.02	0008	Pengelolaan Pelayanan Kesehatan Penderita Hipertensi	Jumlah Penderita Hipertensi yang Mendapatkan Pelayanan Kesehatan Sesuai Standar	185189 Orang	144.018.000,00	Kota Batam, Sekupang, Sungai Harapan	DAU YANG DITENTUKAN PENGGUNAANNYA BIDANG KESEHATAN, DAK NON FISIK-DANA BOK-BOK DINAS-BOK KABUPATEN/KOTA	-	03. Peningkatan Kualitas SDM yang Unggul dan Bermartabat.	DINAS KESEHATAN	
1	02	02	2.02	0009	Pengelolaan Pelayanan Kesehatan Penderita Diabetes Melitus	Jumlah Penderita Diabetes Melitus yang Mendapatkan Pelayanan Kesehatan Sesuai Standar	13883 Orang	1.174.218.400,00	Kota Batam, Sekupang, Sungai Harapan	DAU YANG DITENTUKAN PENGGUNAANNYA BIDANG KESEHATAN, DAK NON FISIK-DANA BOK-BOK DINAS-BOK KABUPATEN/KOTA	-	03. Peningkatan Kualitas SDM yang Unggul dan Bermartabat.	DINAS KESEHATAN	
1	02	02	2.02	0010	Pengelolaan Pelayanan Kesehatan Orang dengan Gangguan Jiwa Berat	Jumlah Orang yang Mendapatkan Pelayanan Kesehatan Orang dengan Gangguan Jiwa Berat Sesuai Standar	1505 Orang	62.854.000,00	Kota Batam, Sekupang, Sungai Harapan	PENDAPATAN ASLI DAERAH (PAD)	-	03. Peningkatan Kualitas SDM yang Unggul dan Bermartabat.	DINAS KESEHATAN	
1	02	02	2.02	0011	Pengelolaan Pelayanan Kesehatan Orang Terduga Tuberkulosis	Jumlah Orang Terduga Menderita Tuberkulosis yang Mendapatkan Pelayanan Sesuai Standar	45000 Orang	6.625.340.000,00	Kota Batam, Belakang Padang, Pulau Terung Kota Batam, Batu Ampar, Tanjung Sengkuang Kota Batam, Sekupang, Tanjung Riau Kota Batam, Nongsa, Batu Besar Kota Batam, Bulang, Pulau Buluh Kota Batam, Lubuk Baja, Tanjung Uma Kota Batam, Sei Beduk, Mangsang Kota Batam, Galang, Galang Baru Kota Batam, Bengkong, Bengkong Laut Kota Batam, Batam Kota, Baloi Permai Kota Batam, Sagulung, Sungai Langkai Kota Batam, Batu Aji, Tanjung Uncang	DAU YANG DITENTUKAN PENGGUNAANNYA BIDANG KESEHATAN, DAK NON FISIK-DANA BOK-BOK DINAS-BOK KABUPATEN/KOTA	-	03. Peningkatan Kualitas SDM yang Unggul dan Bermartabat.	DINAS KESEHATAN	
1	02	02	2.02	0012	Pengelolaan Pelayanan Kesehatan Orang dengan Risiko Terinfeksi HIV									

No	Kode					Urusan / Bidang Urusan / Program / Kegiatan / Sub Kegiatan	Indikator Program / Kegiatan / Sub Kegiatan	Capaian Kinerja Dan Kerangka Pendanaan				Perangkat Daerah Penanggung Jawab		
								Target 2025	Pagu Indikatif (Rp)	Lokasi	Sumber Dana		Prioritas	
													Nasional	Daerah
1	2	3	4	5	6	7	8	9	10	11				
1						Jumlah Orang Terduga Menderita HIV yang Mendapatkan Pelayanan Sesuai Standar	15868 Orang	385.859.000,00	Kota Batam, Belakang Padang, Kasu Kota Batam, Batu Ampar, Sungai Jodoh Kota Batam, Sekupang, Tanjung Pinggir Kota Batam, Nongsa, Batu Besar Kota Batam, Bulang, Temoyong Kota Batam, Lubuk Baja, Batu Selicin Kota Batam, Sei Beduk, Muka Kuning Kota Batam, Galang, Pulau Abang Kota Batam, Bengkong, Tanjung Buntung Kota Batam, Batam Kota, Teluk Tereng Kota Batam, Sagulung, Sungai Binti Kota Batam, Batu Aji, Buliang	DAU YANG DITENTUKAN PENGGUNAANNYA BIDANG KESEHATAN	-	03. Peningkatan Kualitas SDM yang Unggul dan Bermartabat.	DINAS KESEHATAN	
1	02	02	2.02	0015	Pengelolaan Pelayanan Kesehatan Gizi Masyarakat	Jumlah Dokumen Hasil Pengelolaan Pelayanan Kesehatan Gizi Masyarakat	12 Dokumen	668.021.300,00	Kota Batam, Sekupang, Sungai Harapan	PENDAPATAN ASLI DAERAH (PAD), DAU YANG DITENTUKAN PENGGUNAANNYA BIDANG KESEHATAN, DAK NON FISIK-DANA BOK-BOK DINAS-BOK KABUPATEN/KOTA	-	03. Peningkatan Kualitas SDM yang Unggul dan Bermartabat.	DINAS KESEHATAN	
1	02	02	2.02	0016	Pengelolaan Pelayanan Kesehatan Kerja dan Olahraga	Jumlah Dokumen Hasil Pengelolaan Pelayanan Kesehatan Kerja dan Olahraga	12 Dokumen	51.952.000,00	Kota Batam, Sekupang, Sungai Harapan Kota Batam, Lubuk Baja, Tanjung Uma Kota Batam, Sei Beduk, Mangsang Kota Batam, Batam Kota, Baloi Permai	DAK NON FISIK-DANA BOK-BOK DINAS-BOK KABUPATEN/KOTA	-	03. Peningkatan Kualitas SDM yang Unggul dan Bermartabat.	DINAS KESEHATAN	
1	02	02	2.02	0017	Pengelolaan Pelayanan Kesehatan Lingkungan									

No	Kode					Urusan / Bidang Urusan / Program / Kegiatan / Sub Kegiatan	Indikator Program / Kegiatan / Sub Kegiatan	Capaian Kinerja Dan Kerangka Pendanaan					Perangkat Daerah Penanggung Jawab	
								Target 2025	Pagu Indikatif (Rp)	Lokasi	Sumber Dana	Prioritas		
												Nasional		Daerah
1	2	3	4	5	6	7	8	9	10	11				
						Jumlah Dokumen Hasil Pengelolaan Pelayanan Kesehatan Lingkungan	1 Dokumen	26.640.000,00	Semua Kota/Kab, Semua Kecamatan, Semua Kel/Desa Kota Batam, Belakang Padang, Sekanak Raya Kota Batam, Batu Ampar, Tanjung Sengkuang Kota Batam, Nongsa, Batu Besar Kota Batam, Bulang, Pulau Buluh Kota Batam, Lubuk Baja, Tanjung Uma Kota Batam, Sei Beduk, Mangsang Kota Batam, Galang, Sembulang Kota Batam, Galang, Rempang Cate Kota Batam, Bengkong, Bengkong Indah Kota Batam, Bengkong, Tanjung Buntung Kota Batam, Batam Kota, Baloi Permai Kota Batam, Sagulung,	PENDAPATAN ASLI DAERAH (PAD)	-	03. Peningkatan Kualitas SDM yang Unggul dan Bermartabat.	DINAS KESEHATAN	
1	02	02	2.02	0018	Pengelolaan Pelayanan Promosi Kesehatan	Jumlah Dokumen Hasil Pengelolaan Pelayanan Promosi Kesehatan	12 Dokumen	9.400.000,00	Kota Batam, Sekupang, Sungai Harapan	DAU YANG DITENTUKAN PENGGUNAANNYA BIDANG KESEHATAN	-	03. Peningkatan Kualitas SDM yang Unggul dan Bermartabat.	DINAS KESEHATAN	
1	02	02	2.02	0019	Pengelolaan Pelayanan Kesehatan Tradisional, Akupuntur, Asuhan Mandiri, dan Tradisional Lainnya	Jumlah Dokumen Hasil Pengelolaan Pelayanan Kesehatan Tradisional, Akupuntur, Asuhan Mandiri dan Tradisional Lainnya	1 Dokumen	4.153.000,00	Kota Batam, Semua Kecamatan, Semua Kel/Desa	PENDAPATAN ASLI DAERAH (PAD)	-	03. Peningkatan Kualitas SDM yang Unggul dan Bermartabat.	DINAS KESEHATAN	
1	02	02	2.02	0020	Pengelolaan Surveilans Kesehatan	Jumlah Dokumen Hasil Pengelolaan Surveilans Kesehatan	8 Dokumen	87.480.000,00	Kota Batam, Sekupang, Sungai Harapan	PENDAPATAN ASLI DAERAH (PAD), PENDAPATAN BAGI HASIL PAJAK ROKOK-PELAYANAN KESEHATAN	-	03. Peningkatan Kualitas SDM yang Unggul dan Bermartabat.	DINAS KESEHATAN	
1	02	02	2.02	0021	Pengelolaan Pelayanan Kesehatan Orang dengan Masalah Kesehatan Jiwa (ODMK)	Jumlah Orang dengan Masalah Kejiwaan (ODMK) yang Mendapatkan Pelayanan Kesehatan	266170 Orang	15.640.000,00	Kota Batam, Sekupang, Sungai Harapan	PENDAPATAN ASLI DAERAH (PAD)	-	03. Peningkatan Kualitas SDM yang Unggul dan Bermartabat.	DINAS KESEHATAN	
1	02	02	2.02	0022	Pengelolaan Pelayanan Kesehatan Jiwa dan NAPZA	Jumlah Penyalahguna NAPZA yang Mendapatkan Pelayanan Kesehatan	1200 Orang	11.880.000,00	Kota Batam, Sekupang, Sungai Harapan	DAK NON FISIK-DANA BOK-BOK DINAS-BOK KABUPATEN/KOTA	-	03. Peningkatan Kualitas SDM yang Unggul dan Bermartabat.	DINAS KESEHATAN	
1	02	02	2.02	0025	Pelayanan Kesehatan Penyakit Menular dan Tidak Menular									

No	Kode					Urusan / Bidang Urusan / Program / Kegiatan / Sub Kegiatan	Indikator Program / Kegiatan / Sub Kegiatan	Capaian Kinerja Dan Kerangka Pendanaan					Perangkat Daerah Penanggung Jawab	
								Target 2025	Pagu Indikatif (Rp)	Lokasi	Sumber Dana	Prioritas		
												Nasional		Daerah
1	2	3	4	5	6	7	8	9	10	11				
						Jumlah Dokumen Hasil Pelayanan Kesehatan Penyakit Menular dan Tidak Menular	12 Dokumen	3.112.839.000,00	Kota Batam, Belakang Padang, Tanjung Sari Kota Batam, Batu Ampar, Tanjung Sengkuang Kota Batam, Sekupang, Tiban Indah Kota Batam, Sekupang, Sungai Harapan Kota Batam, Nongsa, Sambau Kota Batam, Nongsa, Batu Besar Kota Batam, Bulang, Pulau Buluh Kota Batam, Lubuk Baja, Batu Selicin Kota Batam, Lubuk Baja, Baloi Indah Kota Batam, Lubuk Baja, Tanjung Uma Kota Batam, Sei Beduk, Mangsang Kota Batam, Sei Beduk, Tanjung Piayu Kota Batam, Galang, Rempang Cate	DAU YANG DITENTUKAN PENGGUNAANNYA BIDANG KESEHATAN, DAK NON FISIK-DANA BOK-BOK DINAS-BOK KABUPATEN/KOTA	-	03. Peningkatan Kualitas SDM yang Unggul dan Bermartabat.	DINAS KESEHATAN	
1	02	02	2.02	0026	Pengelolaan Jaminan Kesehatan Masyarakat	Jumlah Dokumen Hasil Pengelolaan Jaminan Kesehatan Masyarakat	12 Dokumen	42.337.024.899,00	Kota Batam, Sekupang, Sungai Harapan	PENDAPATAN ASLI DAERAH (PAD), PENDAPATAN BAGI HASIL PAJAK ROKOK-PELAYANAN KESEHATAN, PENDAPATAN BAGI HASIL PAJAK ROKOK-PEMBAYARAN IURAN JKN, DAU YANG DITENTUKAN PENGGUNAANNYA BIDANG KESEHATAN	-	03. Peningkatan Kualitas SDM yang Unggul dan Bermartabat.	DINAS KESEHATAN	
1	02	02	2.02	0027	Deteksi Dini Penyalahgunaan NAPZA di Fasyankes dan Sekolah	Jumlah Orang yang Menerima Layanan Deteksi Dini Penyalahgunaan NAPZA di Fasilitas Pelayanan Kesehatan (Fasyankes) dan Sekolah	266170 Orang	70.504.000,00	Kota Batam, Lubuk Baja, Lubuk Baja Kota	PENDAPATAN BAGI HASIL PAJAK ROKOK-PELAYANAN KESEHATAN	-	03. Peningkatan Kualitas SDM yang Unggul dan Bermartabat.	DINAS KESEHATAN	
1	02	02	2.02	0029	Penyelenggaraan Kabupaten/Kota Sehat									

No	Kode				Urusan / Bidang Urusan / Program / Kegiatan / Sub Kegiatan	Indikator Program / Kegiatan / Sub Kegiatan	Capaian Kinerja Dan Kerangka Pendanaan					Perangkat Daerah Penanggung Jawab	
							Target 2025	Pagu Indikatif (Rp)	Lokasi	Sumber Dana	Prioritas		
											Nasional		Daerah
1	2	3	4	5	6	7	8	9	10	11			
					Jumlah Dokumen Hasil Penyelenggaraan Kabupaten/Kota Sehat	1 Dokumen	117.653.000,00	Kota Batam, Belakang Padang, Sekanak Raya Kota Batam, Batu Ampar, Tanjung Sengkuang Kota Batam, Sekupang, Tanjung Pinggir Kota Batam, Sekupang, Tanjung Riau Kota Batam, Lubuk Baja, Tanjung Uma Kota Batam, Sei Beduk, Duriangkang Kota Batam, Galang, Sembulang Kota Batam, Galang, Rempang Cate Kota Batam, Bengkong, Tanjung Buntung Kota Batam, Batam Kota, Baloi Permai Kota Batam, Batu Aji, Buliang	PENDAPATAN ASLI DAERAH (PAD)	-	03. Peningkatan Kualitas SDM yang Unggul dan Bermartabat.	DINAS KESEHATAN	
1	02	02	2.02	0034	Operasional Pelayanan Fasilitas Kesehatan Lainnya	Jumlah Dokumen Operasional Pelayanan Fasilitas Kesehatan Lainnya	2 Dokumen	1.200.000.000,00	Kota Batam, Semua Kecamatan, Semua Kel/Desa	PENDAPATAN ASLI DAERAH (PAD)	-	03. Peningkatan Kualitas SDM yang Unggul dan Bermartabat.	DINAS KESEHATAN
1	02	02	2.02	0035	Pelaksanaan Akreditasi Fasilitas Kesehatan di Kabupaten/Kota	Jumlah Fasilitas Kesehatan yang Terakreditasi di Kabupaten/Kota	1 Unit	22.706.000,00	Kota Batam, Batam Kota, Baloi Permai	DAK NON FISIK-DANA BOK-BOK DINAS-BOK KABUPATEN/KOTA	-	Pembangunan Manusia yang Berkualitas dan Berbudaya 03. Peningkatan Kualitas SDM yang Unggul dan Bermartabat.	DINAS KESEHATAN
1	02	02	2.02	0036	Investigasi Awal Kejadian Tidak Diharapkan (Kejadian Ikutan Pasca Imunisasi dan Pemberian Obat Massal)	Jumlah Laporan Hasil Investigasi Awal Kejadian Tidak Diharapkan (Kejadian Ikutan Pasca Imunisasi dan Pemberian Obat Massal)	2 Laporan	9.460.000,00	Kota Batam, Sekupang, Sungai Harapan	DAK NON FISIK-DANA BOK-BOK DINAS-BOK KABUPATEN/KOTA	-	03. Peningkatan Kualitas SDM yang Unggul dan Bermartabat.	DINAS KESEHATAN
1	02	02	2.02	0037	Pelaksanaan Kewaspadaan Dini dan Respon Wabah	Jumlah Dokumen Hasil Pelaksanaan Kewaspadaan Dini dan Respon Wabah	2 Dokumen	7.296.000,00	Kota Batam, Sekupang, Sungai Harapan	PENDAPATAN BAGI HASIL PAJAK ROKOK-PELAYANAN KESEHATAN	-	03. Peningkatan Kualitas SDM yang Unggul dan Bermartabat.	DINAS KESEHATAN
1	02	02	2.02	0040	Pengelolaan pelayanan kesehatan orang dengan Tuberkulosis								

No	Kode					Urusan / Bidang Urusan / Program / Kegiatan / Sub Kegiatan	Indikator Program / Kegiatan / Sub Kegiatan	Capaian Kinerja Dan Kerangka Pendanaan					Perangkat Daerah Penanggung Jawab	
								Target 2025	Pagu Indikatif (Rp)	Lokasi	Sumber Dana	Prioritas		
												Nasional		Daerah
1	2	3	4	5	6	7	8	9	10	11				
1							Jumlah orang dengan Tuberkulosis yang mendapatkan pelayanan kesehatan sesuai standar	4350 Orang	176.000.000,00	Kota Batam, Belakang Padang, Pulau Terung Kota Batam, Batu Ampar, Tanjung Sengkuang Kota Batam, Sekupang, Tanjung Riau Kota Batam, Nongsa, Batu Besar Kota Batam, Bulang, Pulau Buluh Kota Batam, Lubuk Baja, Kampung Pelita Kota Batam, Sei Beduk, Mangsang Kota Batam, Galang, Galang Baru Kota Batam, Bengkong, Bengkong Laut Kota Batam, Batam Kota, Baloi Permai Kota Batam, Sagulung, Sagulung Kota Kota Batam, Batu Aji, Buliang	DAU YANG DITENTUKAN PENGGUNAANNYA BIDANG KESEHATAN	-	03. Peningkatan Kualitas SDM yang Unggul dan Bermartabat.	DINAS KESEHATAN
1	02	02	2.02	0043	Pengelolaan pelayanan kesehatan Malaria		Jumlah orang yang mendapatkan pelayanan kesehatan malaria	25736 Orang	433.402.000,00	Kota Batam, Belakang Padang, Sekanak Raya Kota Batam, Belakang Padang, Kasu Kota Batam, Belakang Padang, Pulau Terung Kota Batam, Sekupang, Patam Lestari Kota Batam, Nongsa, Sambau Kota Batam, Nongsa, Batu Besar Kota Batam, Galang, Pulau Abang Kota Batam, Galang, Rempang Cate Kota Batam, Sagulung, Sungai Langkat Kota Batam, Sagulung, Tembesi	PENDAPATAN BAGI HASIL PAJAK ROKOK-PELAYANAN KESEHATAN, DAK NON FISIK-DANA BOK-BOK DINAS-BOK KABUPATEN/KOTA	-	03. Peningkatan Kualitas SDM yang Unggul dan Bermartabat.	DINAS KESEHATAN
1	02	02	2.02	0043	Pengelolaan Kawasan tanpa rokok		Jumlah tatanan kawasan tanpa rokok yang tidak ditemukan aktifitas merokok	21 Tatanan	62.800.000,00	Kota Batam, Batam Kota, Baloi Permai	PENDAPATAN BAGI HASIL PAJAK ROKOK-PELAYANAN KESEHATAN	-	03. Peningkatan Kualitas SDM yang Unggul dan Bermartabat.	DINAS KESEHATAN
1	02	02	2.02	0047	Pengelolaan Pelayanan Kelanjutan									

No	Kode				Urusan / Bidang Urusan / Program / Kegiatan / Sub Kegiatan	Indikator Program / Kegiatan / Sub Kegiatan	Capaian Kinerja Dan Kerangka Pendanaan					Perangkat Daerah Penanggung Jawab	
							Target 2025	Pagu Indikatif (Rp)	Lokasi	Sumber Dana	Prioritas		
											Nasional		Daerah
1	2	3	4	5	6	7	8	9	10	11			
					Jumlah dokumen hasil pengelolaan pelayanan kelanjutan	12 Dokumen	15.000.000,00	Kota Batam, Sekupang, Sungai Harapan Kota Batam, Sei Beduk, Mangsang Kota Batam, Batam Kota, Belian Kota Batam, Batu Aji, Buliang	DAK NON FISIK-DANA BOK-BOK DINAS-BOK KABUPATEN/KOTA	-	03. Peningkatan Kualitas SDM yang Unggul dan Bermartabat.	DINAS KESEHATAN	
1	02	02	2.03		Penyelenggaraan Sistem Informasi Kesehatan Secara Terintegrasi	Persentase Puskesmas menggunakan Sistem Informasi Terintegrasi	90 %	11.170.000,00		-	03. Peningkatan Kualitas SDM yang Unggul dan Bermartabat.		
1	02	02	2.03	0002	Pengelolaan Sistem Informasi Kesehatan								
					Jumlah Dokumen Hasil Pengelolaan Sistem Informasi Kesehatan	2 Dokumen	11.170.000,00	Kota Batam, Sekupang, Sungai Harapan	PENDAPATAN ASLI DAERAH (PAD)	-	03. Peningkatan Kualitas SDM yang Unggul dan Bermartabat.	DINAS KESEHATAN	
1	02	02	2.04		Penerbitan Izin Rumah Sakit Kelas C, D dan Fasilitas Pelayanan Kesehatan Tingkat Daerah Kabupaten/Kota	Persentase Fasilitas Kesehatan Rujukan Terakreditasi	100 %	68.664.000,00		-	03. Peningkatan Kualitas SDM yang Unggul dan Bermartabat.		
1	02	02	2.04	0001	Pengendalian dan Pengawasan serta Tindak Lanjut Pengawasan Perizinan Rumah Sakit Kelas C, D dan Fasilitas Pelayanan Kesehatan Lainnya								
					Jumlah Rumah Sakit Kelas C, D dan Fasilitas Pelayanan Kesehatan yang Dikendalikan, Diawasi dan Ditindaklanjuti Perizinannya	40 Unit	3.102.000,00	Kota Batam, Semua Kecamatan, Semua Kel/Desa	PENDAPATAN ASLI DAERAH (PAD)	-	03. Peningkatan Kualitas SDM yang Unggul dan Bermartabat.	DINAS KESEHATAN	
1	02	02	2.04	0003	Peningkatan Mutu Pelayanan Fasilitas Kesehatan								
					Jumlah Fasilitas Kesehatan yang Dilakukan Pengukuran Indikator Nasional Mutu (INM) Pelayanan kesehatan	21 Unit	54.916.000,00	Kota Batam, Semua Kecamatan, Semua Kel/Desa	PENDAPATAN ASLI DAERAH (PAD)	-	03. Peningkatan Kualitas SDM yang Unggul dan Bermartabat.	DINAS KESEHATAN	
1	02	02	2.04	0004	Penyiapan Perumusan dan Pelaksanaan Pelayanan Kesehatan Rujukan								
					Jumlah Dokumen Hasil Penyiapan Perumusan dan Pelaksanaan Pelayanan Kesehatan Rujukan	1 Dokumen	10.646.000,00	Kota Batam, Sekupang, Sungai Harapan	PENDAPATAN ASLI DAERAH (PAD)	-	03. Peningkatan Kualitas SDM yang Unggul dan Bermartabat.	DINAS KESEHATAN	
8	1	02	03		PROGRAM PENINGKATAN KAPASITAS SUMBER DAYA MANUSIA KESEHATAN	Persentase Puskesmas memiliki 9 Jenis Tenaga Kesehatan sesuai standar (Dokter, Dokter Gigi, Bidan, Perawat, Kesmas, Kesling, Gizi, Analis Kesehatan dan Kefarmasian) sesuai standar	100 %	149.724.000,00					
1	02	03	2.01		Pemberian Izin Praktik Tenaga Kesehatan di Wilayah Kabupaten/Kota	Persentase tenaga kesehatan yang memiliki surat izin praktik (SIP) sesuai ketentuan	30 %	2.967.000,00		-	03. Peningkatan Kualitas SDM yang Unggul dan Bermartabat.		
1	02	03	2.01	0002	Pembinaan dan Pengawasan Tenaga Kesehatan serta Tindak Lanjut Perizinan Praktik Tenaga Kesehatan								
					Jumlah Dokumen Hasil Pembinaan dan Pengawasan Tenaga Kesehatan serta Tindak Lanjut Perizinan Praktik Tenaga Kesehatan	4 Dokumen	2.967.000,00	Kota Batam, Sekupang, Sungai Harapan	PENDAPATAN ASLI DAERAH (PAD)	-	03. Peningkatan Kualitas SDM yang Unggul dan Bermartabat.	DINAS KESEHATAN	
1	02	03	2.02		Perencanaan Kebutuhan dan Pendayagunaan Sumber Daya Manusia Kesehatan untuk UKP dan UKM di Wilayah Kabupaten/Kota	Persentase Puskesmas memiliki Sumberdaya Manusia Kesehatan (SDMK) sesuai standar	90 %	25.391.000,00		-	03. Peningkatan Kualitas SDM yang Unggul dan Bermartabat.		
1	02	03	2.02	0002	Pemenuhan Kebutuhan Sumber Daya Manusia Kesehatan Sesuai Standar								
					Jumlah Sumber Daya Manusia Kesehatan yang Memenuhi Standar di Fasilitas Pelayanan Kesehatan (Fasyankes)	206 Orang	10.574.000,00	Kota Batam, Sekupang, Sungai Harapan	PENDAPATAN ASLI DAERAH (PAD)	-	03. Peningkatan Kualitas SDM yang Unggul dan Bermartabat.	DINAS KESEHATAN	

No	Kode				Urusan / Bidang Urusan / Program / Kegiatan / Sub Kegiatan	Indikator Program / Kegiatan / Sub Kegiatan	Capaian Kinerja Dan Kerangka Pendanaan					Perangkat Daerah Penanggung Jawab	
							Target 2025	Pagu Indikatif (Rp)	Lokasi	Sumber Dana	Prioritas		
											Nasional		Daerah
1	2	3	4	5	6	7	8	9	10	11			
1	02	03	2.02	0003	Pembinaan dan Pengawasan Sumber Daya Manusia Kesehatan	Jumlah Dokumen Hasil Pembinaan dan Pengawasan Sumber Daya Manusia Kesehatan	2 Dokumen	14.817.000,00	Kota Batam, Sekupang, Sungai Harapan	PENDAPATAN ASLI DAERAH (PAD)	-	03. Peningkatan Kualitas SDM yang Unggul dan Bermartabat.	DINAS KESEHATAN
1	02	03	2.03		Pengembangan Mutu dan Peningkatan Kompetensi Teknis Sumber Daya Manusia Kesehatan Tingkat Daerah Kabupaten/Kota	Persentase Sumber Daya Manusia Kesehatan di Puskesmas memiliki kompetensi sesuai dengan standar telah memiliki sertifikat uji kompetensi	55 %	121.366.000,00			-	03. Peningkatan Kualitas SDM yang Unggul dan Bermartabat.	
1	02	03	2.03	0001	Pengembangan Mutu dan Peningkatan Kompetensi Teknis Sumber Daya Manusia Kesehatan Tingkat Daerah Kabupaten/Kota	Jumlah Sumber Daya Manusia Kesehatan Tingkat Daerah Kabupaten/Kota yang Ditingkatkan Mutu dan Kompetensinya	62 Orang	121.366.000,00	Kota Batam, Semua Kecamatan, Semua Kel/Desa	PENDAPATAN ASLI DAERAH (PAD), DAU YANG DITENTUKAN PENGGUNAANNYA BIDANG KESEHATAN	-	03. Peningkatan Kualitas SDM yang Unggul dan Bermartabat.	DINAS KESEHATAN
9	1	02	04		PROGRAM SEDIAAN FARMASI, ALAT KESEHATAN DAN MAKANAN MINUMAN	Persentase Fasilitas Pelayanan Kefarmasian dan Alat Kesehatan dan Makanan yang memenuhi syarat dan ketentuan	75 %	541.066.000,00					
1	02	04	2.01		Pemberian Izin Apotek, Toko Obat, Toko Alat Kesehatan dan Optikal, Usaha Mikro Obat Tradisional (UMOT)	Persentase Pemberian Izin Apotek, Toko Obat, Toko Alat Kesehatan dan Optikal, Usaha Mikro Obat Tradisional (UMOT) sesuai standar dan persyaratan	22 %	63.730.000,00			-	03. Peningkatan Kualitas SDM yang Unggul dan Bermartabat.	
1	02	04	2.01	0001	Pengendalian dan Pengawasan serta Tindak Lanjut Pengawasan Perizinan Apotek, Toko Obat, Toko Alat Kesehatan, dan Optikal, Usaha Mikro Obat Tradisional (UMOT)	Jumlah Dokumen Hasil Pengendalian dan Pengawasan serta Tindak Lanjut Pengawasan Perizinan Apotek, Toko Obat, Toko Alat Kesehatan, dan Optikal, Usaha Mikro Obat Tradisional (UMOT)	30 Dokumen	63.730.000,00	Kota Batam, Belakang Padang, Tanjung Sari Kota Batam, Batu Ampar, Sungai Jodoh Kota Batam, Sekupang, Tiban Indah Kota Batam, Nongsa, Batu Besar Kota Batam, Bulang, Bulang Lintang Kota Batam, Lubuk Baja, Lubuk Baja Kota Kota Batam, Sei Beduk, Mangsang Kota Batam, Galang, Sembulang Kota Batam, Bengkong, Sadai Kota Batam, Batam Kota, Baloi Permai Kota Batam, Sagulung, Sagulung Kota Kota Batam, Batu Aji, Buliang	DAK NON FISIK-DANA BOK-BOK DINAS-BOK PENGAWASAN OBAT DAN MAKANAN	-	03. Peningkatan Kualitas SDM yang Unggul dan Bermartabat.	DINAS KESEHATAN
1	02	04	2.03		Penerbitan Sertifikat Produksi Pangan Industri Rumah Tangga dan Nomor P-IRT sebagai Izin Produksi, untuk Produk Makanan Minuman Tertentu yang Dapat Diproduksi oleh Industri Rumah Tangga	Persentase Sertifikasi Produksi Pangan Industri Rumah Tangga dan Nomor P-IRT yang sudah kaji	70 %	246.387.000,00			-	03. Peningkatan Kualitas SDM yang Unggul dan Bermartabat.	

No	Kode				Urusan / Bidang Urusan / Program / Kegiatan / Sub Kegiatan	Indikator Program / Kegiatan / Sub Kegiatan	Capaian Kinerja Dan Kerangka Pendanaan					Perangkat Daerah Penanggung Jawab	
							Target 2025	Pagu Indikatif (Rp)	Lokasi	Sumber Dana	Prioritas		
											Nasional		Daerah
1	2	3	4	5	6	7	8	9	10	11			
1	02	04	2.03	0001	Pengendalian dan Pengawasan serta Tindak Lanjut Pengawasan Sertifikat Produksi Pangan Industri Rumah Tangga dan Nomor P-IRT sebagai Izin Produksi, untuk Produk Makanan Minuman Tertentu yang Dapat Diproduksi oleh Industri Rumah Tangga	Jumlah Dokumen Hasil Pengendalian dan Pengawasan serta Tindak Lanjut Pengawasan Sertifikat Produksi Pangan Industri Rumah Tangga dan Nomor P-IRT sebagai Izin Produksi, untuk Produk Makanan Minuman Tertentu yang Dapat Diproduksi oleh Industri Rumah Tangga	122 Dokumen	246.387.000,00	Kota Batam, Belakang Padang, Tanjung Sari Kota Batam, Batu Ampar, Sungai Jodoh Kota Batam, Sekupang, Tiban Indah Kota Batam, Nongsa, Batu Besar Kota Batam, Bulang, Bulang Lintang Kota Batam, Lubuk Baja, Lubuk Baja Kota Kota Batam, Sei Beduk, Mangsang Kota Batam, Galang, Sembulang Kota Batam, Bengkong, Sadai Kota Batam, Batam Kota, Baloi Permai Kota Batam, Sagulung, Sagulung Kota Kota Batam, Batu Aji, Buliang	DAK NON FISIK-DANA BOK-BOK DINAS-BOK PENGAWASAN OBAT DAN MAKANAN	-	03. Peningkatan Kualitas SDM yang Unggul dan Bermartabat.	DINAS KESEHATAN
1	02	04	2.04		Penerbitan Sertifikat Laik Higiene Sanitasi Tempat Pengelolaan Makanan (TPM) antara lain Jasa Boga, Rumah Makan/Restoran dan Depot Air Minum (DAM)	Persentase Jasa Boga, Rumah Makan/Restoran dan Depot Air Minum (DAM) yang memiliki Sertifikat Laik Higiene Sanitasi Tempat Pengelolaan Makanan (TPM)	6 %	37.435.000,00			-	03. Peningkatan Kualitas SDM yang Unggul dan Bermartabat.	
1	02	04	2.04	0001	Pengendalian dan Pengawasan serta Tindak Lanjut Pengawasan Penerbitan Sertifikat Laik Higiene Sanitasi Tempat Pengelolaan Makanan (TPM) antara lain Jasa Boga, Rumah Makan/Restoran dan Depot Air Minum (DAM)	Jumlah Dokumen Hasil Pengendalian dan Pengawasan serta Tindak Lanjut Pengawasan Penerbitan Sertifikat Laik Higiene Sanitasi Tempat Pengelolaan Makanan (TPM) antara lain Jasa Boga, Rumah Makan/Restoran dan Depot Air Minum (DAM)	1 Dokumen	37.435.000,00	Kota Batam, Belakang Padang, Tanjung Sari Kota Batam, Batu Ampar, Tanjung Sengkuang Kota Batam, Sekupang, Sungai Harapan Kota Batam, Nongsa, Batu Besar Kota Batam, Bulang, Pulau Buluh Kota Batam, Lubuk Baja, Lubuk Baja Kota Kota Batam, Lubuk Baja, Batu Selicin Kota Batam, Sei Beduk, Tanjung Playu Kota Batam, Bengkong, Tanjung Buntung Kota Batam, Batam Kota, Belian Kota Batam, Batam Kota, Baloi Permai Kota Batam, Sagulung, Sagulung Kota Kota Batam, Sagulung, Sungai Lekop	PENDAPATAN ASLI DAERAH (PAD)	-	03. Peningkatan Kualitas SDM yang Unggul dan Bermartabat.	DINAS KESEHATAN

No	Kode					Urusan / Bidang Urusan / Program / Kegiatan / Sub Kegiatan	Indikator Program / Kegiatan / Sub Kegiatan	Capaian Kinerja Dan Kerangka Pendanaan					Perangkat Daerah Penanggung Jawab	
								Target 2025	Pagu Indikatif (Rp)	Lokasi	Sumber Dana	Prioritas		
												Nasional		Daerah
1	2	3	4	5	6	7	8	9	10	11				
1	02	04	2.06		Pemeriksaan dan Tindak Lanjut Hasil Pemeriksaan Post Market pada Produksi dan Produk Makanan Minuman Industri Rumah Tangga	Persentase Produk Makanan Minuman Industri Rumah Tangga yang memenuhi syarat dan ketentuan	80 %	193.514.000,00				-	03. Peningkatan Kualitas SDM yang Unggul dan Bermartabat.	
1	02	04	2.06	0001	Pemeriksaan Post Market pada Produk Makanan-Minuman Industri Rumah Tangga yang Beredar dan Pengawasan serta Tindak Lanjut Pengawasan									
						Jumlah Produk dan Sarana Produksi Makanan-Minuman Industri Rumah Tangga Beredar yang Dilakukan Pemeriksaan Post Market dalam rangka Tindak Lanjut Pengawasan	116 Unit	193.514.000,00	Kota Batam, Belakang Padang, Sekanak Raya Kota Batam, Batu Ampar, Sungai Jodoh Kota Batam, Sekupang, Tiban Indah Kota Batam, Nongsa, Batu Besar Kota Batam, Bulang, Bulang Lintang Kota Batam, Lubuk Baja, Lubuk Baja Kota Kota Batam, Sei Beduk, Mangsang Kota Batam, Galang, Air Raja Kota Batam, Bengkong, Sadai Kota Batam, Batam Kota, Baloi Permai Kota Batam, Sagulung, Sagulung Kota Kota Batam, Batu Aji, Buliang	DAK NON FISIK-DANA BOK-BOK DINAS-BOK PENGAWASAN OBAT DAN MAKANAN	-	03. Peningkatan Kualitas SDM yang Unggul dan Bermartabat.	DINAS KESEHATAN	
10	1	02	05		PROGRAM PEMBERDAYAAN MASYARAKAT BIDANG KESEHATAN	Persentase kelurahan memiliki 3 jenis UKBM (Posyandu, Posbindu dan Posyandu remaja) aktif	33 %	374.691.000,00						
1	02	05	2.01		Advokasi, Pemberdayaan, Kemitraan, Peningkatan Peran serta Masyarakat dan Lintas Sektor Tingkat Daerah Kabupaten/Kota	Persentase Pedoman/ regulasi/ rekomendasi kebijakan penerapan Germas	45 %	3.300.000,00				-	03. Peningkatan Kualitas SDM yang Unggul dan Bermartabat.	
1	02	05	2.01	0001	Peningkatan Upaya Promosi Kesehatan, Advokasi, Kemitraan dan Pemberdayaan Masyarakat									
						Jumlah Dokumen Promosi Kesehatan, Advokasi, Kemitraan dan Pemberdayaan Masyarakat	4 Dokumen	3.300.000,00	Kota Batam, Batam Kota, Teluk Tering	DAU YANG DITENTUKAN PENGGUNAANNYA BIDANG KESEHATAN	-	03. Peningkatan Kualitas SDM yang Unggul dan Bermartabat.	DINAS KESEHATAN	
1	02	05	2.02		Pelaksanaan Sehat dalam rangka Promotif Preventif Tingkat Daerah Kabupaten/Kota	Persentase Rumah tangga berBPHS; Persentase Kelurahan yang menerapkan Kebijakan Germas	75; 60 %; %	254.738.000,00				-	03. Peningkatan Kualitas SDM yang Unggul dan Bermartabat.	
1	02	05	2.02	0001	Penyelenggaraan Promosi Kesehatan dan Gerakan Hidup Bersih dan Sehat									

No	Kode					Urusan / Bidang Urusan / Program / Kegiatan / Sub Kegiatan	Indikator Program / Kegiatan / Sub Kegiatan	Capaian Kinerja Dan Kerangka Pendanaan					Perangkat Daerah Penanggung Jawab	
								Target 2025	Pagu Indikatif (Rp)	Lokasi	Sumber Dana	Prioritas		
												Nasional		Daerah
1	2	3	4	5	6	7	8	9	10	11				
						Jumlah Dokumen Hasil Penyelenggaraan Promosi Kesehatan dan Gerakan Hidup Bersih dan Sehat	4 Dokumen	39.600.000,00	Kota Batam, Belakang Padang, Sekanak Raya Kota Batam, Batu Ampar, Tanjung Sengkuang Kota Batam, Sekupang, Tiban Indah Kota Batam, Sekupang, Sungai Harapan Kota Batam, Nongsa, Sambau Kota Batam, Nongsa, Batu Besar Kota Batam, Nongsa, Kabil Kota Batam, Bulang, Pulau Buluh Kota Batam, Lubuk Baja, Tanjung Uma Kota Batam, Sei Beduk, Tanjung Playu Kota Batam, Galang, Rempang Cate Kota Batam, Bengkong, Sadai Kota Batam, Bengkong, Bengkong Indah	DAU YANG DITENTUKAN PENGGUNAANNYA BIDANG KESEHATAN	-	03. Peningkatan Kualitas SDM yang Unggul dan Bermartabat.	DINAS KESEHATAN	
1	02	05	2.02	0002	Penumbuhan Kesadaran Keluarga dalam Peningkatan Derajat Kesehatan Keluarga dan Lingkungan dengan Menerapkan Perilaku Hidup Bersih dan Sehat									
						Jumlah Keluarga yang Mengikuti Penumbuhan Kesadaran Keluarga dalam Peningkatan Derajat Kesehatan Keluarga dan Lingkungan dengan Menerapkan Perilaku Hidup Sersih dan Sehat	160000 Keluarga	215.138.000,00	Kota Batam, Semua Kecamatan, Semua Kel/Desa	DAK NON FISIK-DANA BOK-BOK DINAS-BOK KABUPATEN/KOTA	-	03. Peningkatan Kualitas SDM yang Unggul dan Bermartabat.	DINAS KESEHATAN	
1	02	05	2.03		Pengembangan dan Pelaksanaan Upaya Kesehatan Bersumber Daya Masyarakat (UKBM) Tingkat Daerah Kabupaten/Kota	Persentase Kelurahan dengan minimal 80% posyandu aktif	75 %	116.653.000,00			-	03. Peningkatan Kualitas SDM yang Unggul dan Bermartabat.		
1	02	05	2.03	0001	Bimbingan Teknis dan Supervisi Pengembangan dan Pelaksanaan Upaya Kesehatan Bersumber Daya Masyarakat (UKBM)									
						Jumlah Dokumen Hasil Bimbingan Teknis dan Supervisi Upaya Kesehatan Bersumber Daya Masyarakat (UKBM)	4 Dokumen	116.653.000,00	Semua Kota/Kab, Semua Kecamatan, Semua Kel/Desa	DAU YANG DITENTUKAN PENGGUNAANNYA BIDANG KESEHATAN	-	03. Peningkatan Kualitas SDM yang Unggul dan Bermartabat.	DINAS KESEHATAN	
					UPTD RUMAH SAKIT UMUM DAERAH EMBUNG FATIMAH			159.500.303.256,00						
1					URUSAN PEMERINTAHAN WAJIB YANG BERKAITAN DENGAN PELAYANAN DASAR			159.500.303.256,00						
1	02				URUSAN PEMERINTAHAN BIDANG KESEHATAN			159.500.303.256,00						
11	1	02	01		PROGRAM PENUNJANG URUSAN PEMERINTAHAN DAERAH KABUPATEN/KOTA	Persentase Terpenuhinya Penunjang Urusan Pemerintahan Daerah	100 %	155.802.684.192,00						
1	02	01	2.02		Administrasi Keuangan Perangkat Daerah	Persentase Administrasi Keuangan Perangkat Daerah yang terpenuhi	100 %	72.053.925.416,00			-	-		
1	02	01	2.02	0001	Penyediaan Gaji dan Tunjangan ASN									

No	Kode				Urusan / Bidang Urusan / Program / Kegiatan / Sub Kegiatan	Indikator Program / Kegiatan / Sub Kegiatan	Capaian Kinerja Dan Kerangka Pendanaan					Perangkat Daerah Penanggung Jawab	
							Target 2025	Pagu Indikatif (Rp)	Lokasi	Sumber Dana	Prioritas		
											Nasional		Daerah
1	2	3	4	5	6	7	8	9	10	11			
					Jumlah Orang yang Menerima Gaji dan Tunjangan ASN	502 Orang/bulan	72.053.925.416,00	Kota Batam, Batu Aji, Bukit Tempayan	PENDAPATAN ASLI DAERAH (PAD), DANA TRANSFER UMUM-DANA ALOKASI UMUM, DAU TAMBAHAN DUKUNGAN PENDANAAN ATAS KEBIJAKAN PENGGAJIAN PEGAWAI PEMERINTAH DENGAN PERJANJIAN KERJA	-	-	UPTD RUMAH SAKIT UMUM DAERAH EMBUNG FATIMAH	
1	02	01	2.08		Penyediaan Jasa Penunjang Urusan Pemerintahan Daerah	Persentase Penyediaan Jasa Penunjang Urusan Pemerintahan Daerah	100 %	86.377.840,00					
1	02	01	2.08	0004	Penyediaan Jasa Pelayanan Umum Kantor								
					Jumlah Laporan Penyediaan Jasa Pelayanan Umum Kantor yang Disediakan	12 Laporan	86.377.840,00	Kota Batam, Batu Aji, Bukit Tempayan	PENDAPATAN ASLI DAERAH (PAD)	-	-	UPTD RUMAH SAKIT UMUM DAERAH EMBUNG FATIMAH	
1	02	01	2.10		Peningkatan Pelayanan BLUD	Persentase Peningkatan Pelayanan BLUD	100 %	83.662.380.936,00					
1	02	01	2.10	0001	Pelayanan dan Penunjang Pelayanan BLUD								
					Jumlah BLUD yang Menyediakan Pelayanan dan Penunjang Pelayanan	1 Unit Kerja	83.662.380.936,00	Kota Batam, Batu Aji, Bukit Tempayan	PENDAPATAN DARI BLUD	-	-	UPTD RUMAH SAKIT UMUM DAERAH EMBUNG FATIMAH	
12	1	02	02		PROGRAM PEMENUHAN UPAYA KESEHATAN PERORANGAN DAN UPAYA KESEHATAN MASYARAKAT	AVLOS (Average Length of Stay) Rumah sakit; Persentase SPM Rumah Sakit yang mencapai target	5-8 HARI 98 %	3.697.619.064,00					
1	02	02	2.01		Penyediaan Fasilitas Pelayanan Kesehatan untuk UKM dan UKP Kewenangan Daerah Kabupaten/Kota	Jumlah Unit Layanan RSUD yang memiliki sarana dan prasarana sesuai standar	1 UNIT	3.697.619.064,00					
1	02	02	2.01	0014	Pengadaan Alat Kesehatan/Alat Penunjang Medik Fasilitas Pelayanan Kesehatan								
					Jumlah Alat Kesehatan/Alat Penunjang Medik Fasilitas Pelayanan Kesehatan yang Disediakan	275 Unit	3.697.619.064,00	Kota Batam, Batu Aji, Bukit Tempayan	DAK FISIK-BIDANG KESEHATAN DAN KB-REGULER-PENURUNAN AKI DAN AKB, DAK FISIK-BIDANG KESEHATAN DAN KB-REGULER-PENGUATAN SISTEM KESEHATAN	-	-	UPTD RUMAH SAKIT UMUM DAERAH EMBUNG FATIMAH	
					UPTD PUSKESMAS BATU AJI		3.189.497.996.00						
1					URUSAN PEMERINTAHAN WAJIB YANG BERKAITAN DENGAN PELAYANAN DASAR								
1	02				URUSAN PEMERINTAHAN BIDANG KESEHATAN								
14	1	02	01		PROGRAM PENUNJANG URUSAN PEMERINTAHAN DAERAH KABUPATEN/KOTA	Persentase terpenuhinya penunjang urusan pemerintahan daerah	100 %	2.157.518.996,00					
1	02	01	2.10		Peningkatan Pelayanan BLUD	Persentase Peningkatan Pelayanan BLUD	100 %	2.157.518.996,00			03. Peningkatan Kualitas SDM yang Unggul dan Bermartabat.		
1	02	01	2.10	0001	Pelayanan dan Penunjang Pelayanan BLUD								
					Jumlah BLUD yang Menyediakan Pelayanan dan Penunjang Pelayanan	1 Unit Kerja	2.157.518.996,00	Kota Batam, Batu Aji, Buliang	PENDAPATAN DARI BLUD	-	03. Peningkatan Kualitas SDM yang Unggul dan Bermartabat.	UPTD PUSKESMAS BATU AJI	
15	1	02	02		PROGRAM PEMENUHAN UPAYA KESEHATAN PERORANGAN DAN UPAYA KESEHATAN MASYARAKAT	Persentase ibu hamil mendapat pelayanan kesehatan	100 %	1.026.699.000,00					

No	Kode				Urusan / Bidang Urusan / Program / Kegiatan / Sub Kegiatan	Indikator Program / Kegiatan / Sub Kegiatan	Capaian Kinerja Dan Kerangka Pendanaan				Perangkat Daerah Penanggung Jawab		
							Target 2025	Pagu Indikatif (Rp)	Lokasi	Sumber Dana		Prioritas	
												Nasional	Daerah
1	2	3	4	5	6	7	8	9	10	11			
1	02	02	2.02		Penyediaan Layanan Kesehatan untuk UKM dan UKP Rujukan Tingkat Daerah Kabupaten/Kota	Prsnrs Plynn kshtn ibu hamil sesuai stndr;Prsnrs Plynn kshtn ibu bersalin sesuai stndr;Prsnrs Plynn kshtn bayi baru lahir sesuai stndr;Prsnrs Plynn kshtn balita sesuai stndr;Prsnrs Plynn kshtn pd usia pendidikan dasar sesuai stndr;Prsnrs Plynn kshtn pd usia produktif ss stndr;Prsnrs Plynn kshtn pd usia lanjut ss stndr;Prsnrs Plynn kshtn penderita hipertensi ss stndr;Prsnrs Plynn kshtn DBM;Prsnrs Plynn kshtn org dg gangguan jiwa berat ss stndr;Prsnrs Plynn kshtn org terduga TB;Prsnrs Plynn kshtn org dg rsko HIV;Prsnrs PKM mlksnkn Kesling;Ckpan UHC	100;100;100;100;100;100;100;100100100100;100;100;80;95 %	1.026.699.000,00			-	03. Peningkatan Kualitas SDM yang Unggul dan Bermartabat.	
1	02	02	2.02	0001	Pengelolaan Pelayanan Kesehatan Ibu Hamil	Jumlah Ibu Hamil yang Mendapatkan Pelayanan Kesehatan Sesuai Standar	2679 Orang	28.560.000,00	Kota Batam, Batu Aji, Buliang	DAK NON FISIK-DANA BOK-BOK PUSKESMAS	-	03. Peningkatan Kualitas SDM yang Unggul dan Bermartabat.	UPTD PUSKESMAS BATU AJI
1	02	02	2.02	0002	Pengelolaan Pelayanan Kesehatan Ibu Bersalin	Jumlah Ibu Bersalin yang Mendapatkan Pelayanan Kesehatan Sesuai Standar	3011 Orang	8.712.000,00	Kota Batam, Batu Aji, Buliang	DAK NON FISIK-DANA BOK-BOK PUSKESMAS	-	03. Peningkatan Kualitas SDM yang Unggul dan Bermartabat.	UPTD PUSKESMAS BATU AJI
1	02	02	2.02	0003	Pengelolaan Pelayanan Kesehatan Bayi Baru Lahir	Jumlah Bayi Baru Lahir yang Mendapatkan Pelayanan Kesehatan Sesuai Standar	2882 Orang	12.760.000,00	Kota Batam, Batu Aji, Buliang	DAK NON FISIK-DANA BOK-BOK PUSKESMAS	-	03. Peningkatan Kualitas SDM yang Unggul dan Bermartabat.	UPTD PUSKESMAS BATU AJI
1	02	02	2.02	0004	Pengelolaan Pelayanan Kesehatan Balita	Jumlah Balita yang Mendapatkan Pelayanan Kesehatan Sesuai Standar	13404 Orang	43.200.000,00	Kota Batam, Batu Aji, Buliang	DAK NON FISIK-DANA BOK-BOK PUSKESMAS	-	03. Peningkatan Kualitas SDM yang Unggul dan Bermartabat.	UPTD PUSKESMAS BATU AJI
1	02	02	2.02	0005	Pengelolaan Pelayanan Kesehatan pada Usia Pendidikan Dasar	Jumlah Anak Usia Pendidikan Dasar yang Mendapatkan Pelayanan Kesehatan Sesuai Standar	25974 Orang	43.560.000,00	Kota Batam, Batu Aji, Buliang	DAK NON FISIK-DANA BOK-BOK PUSKESMAS	-	03. Peningkatan Kualitas SDM yang Unggul dan Bermartabat.	UPTD PUSKESMAS BATU AJI
1	02	02	2.02	0006	Pengelolaan Pelayanan Kesehatan pada Usia Produktif	Jumlah Penduduk Usia Produktif yang Mendapatkan Pelayanan Kesehatan Sesuai Standar	91818 Orang	6.600.000,00	Kota Batam, Batu Aji, Buliang	DAK NON FISIK-DANA BOK-BOK PUSKESMAS	-		UPTD PUSKESMAS BATU AJI
1	02	02	2.02	0007	Pengelolaan Pelayanan Kesehatan pada Usia Lanjut	Jumlah Penduduk Usia Lanjut yang Mendapatkan Pelayanan Kesehatan Sesuai Standar	5016 Orang	8.800.000,00	Kota Batam, Batu Aji, Buliang	DAK NON FISIK-DANA BOK-BOK PUSKESMAS	-	03. Peningkatan Kualitas SDM yang Unggul dan Bermartabat.	UPTD PUSKESMAS BATU AJI
1	02	02	2.02	0008	Pengelolaan Pelayanan Kesehatan Penderita Hipertensi	Jumlah Penderita Hipertensi yang Mendapatkan Pelayanan Kesehatan Sesuai Standar	19076 Orang	9.350.000,00	Kota Batam, Batu Aji, Buliang	DAK NON FISIK-DANA BOK-BOK PUSKESMAS	-		UPTD PUSKESMAS BATU AJI
1	02	02	2.02	0009	Pengelolaan Pelayanan Kesehatan Penderita Diabetes Melitus	Jumlah Penderita Diabetes Melitus yang Mendapatkan Pelayanan Kesehatan Sesuai Standar	1646 Orang	8.250.000,00	Kota Batam, Batu Aji, Buliang	DAK NON FISIK-DANA BOK-BOK PUSKESMAS	-		UPTD PUSKESMAS BATU AJI
1	02	02	2.02	0010	Pengelolaan Pelayanan Kesehatan Orang dengan Gangguan Jiwa Berat								

No	Kode					Urusan / Bidang Urusan / Program / Kegiatan / Sub Kegiatan	Indikator Program / Kegiatan / Sub Kegiatan	Capaian Kinerja Dan Kerangka Pendanaan					Perangkat Daerah Penanggung Jawab	
								Target 2025	Pagu Indikatif (Rp)	Lokasi	Sumber Dana	Prioritas		
												Nasional		Daerah
2					3	4	5	6	7	8	9	10	11	
1						Jumlah Orang yang Mendapatkan Pelayanan Kesehatan Orang dengan Gangguan Jiwa Berat Sesuai Standar	118 Orang	1.320.000,00	Kota Batam, Batu Aji, Buliang	DAK NON FISIK-DANA BOK - BOK PUSKESMAS	-	03. Peningkatan Kualitas SDM yang Unggul dan Bermartabat.	UPTD PUSKESMAS BATU AJI	
1	02	02	2.02	0011	Pengelolaan Pelayanan Kesehatan Orang Terduga Tuberkulosis									
					Jumlah Orang Terduga Menderita Tuberkulosis yang Mendapatkan Pelayanan Sesuai Standar	2640 Orang	16.720.000,00	Kota Batam, Semua Kecamatan, Semua Kel/Desa	DAK NON FISIK-DANA BOK - BOK PUSKESMAS	-	-	UPTD PUSKESMAS BATU AJI		
1	02	02	2.02	0012	Pengelolaan Pelayanan Kesehatan Orang dengan Risiko Terinfeksi HIV									
					Jumlah Orang Terduga Menderita HIV yang Mendapatkan Pelayanan Sesuai Standar	3040 Orang	2.640.000,00	Kota Batam, Batu Aji, Semua Kel/Desa	DAK NON FISIK-DANA BOK - BOK PUSKESMAS	-	-	UPTD PUSKESMAS BATU AJI		
1	02	02	2.02	0015	Pengelolaan Pelayanan Kesehatan Gizi Masyarakat									
					Jumlah Dokumen Hasil Pengelolaan Pelayanan Kesehatan Gizi Masyarakat	12 Dokumen	500.743.200,00	Kota Batam, Batu Aji, Buliang	DAK NON FISIK-DANA BOK - BOK PUSKESMAS	-	03. Peningkatan Kualitas SDM yang Unggul dan Bermartabat.	UPTD PUSKESMAS BATU AJI		
1	02	02	2.02	0017	Pengelolaan Pelayanan Kesehatan Lingkungan									
					Jumlah Dokumen Hasil Pengelolaan Pelayanan Kesehatan Lingkungan	12 Dokumen	18.856.000,00	Kota Batam, Batu Aji, Buliang	DAK NON FISIK-DANA BOK - BOK PUSKESMAS	-	-	UPTD PUSKESMAS BATU AJI		
1	02	02	2.02	0020	Pengelolaan Surveilans Kesehatan									
					Jumlah Dokumen Hasil Pengelolaan Surveilans Kesehatan	12 Dokumen	15.625.350,00	Kota Batam, Batu Aji, Buliang	DAK NON FISIK-DANA BOK - BOK PUSKESMAS	-	-	UPTD PUSKESMAS BATU AJI		
1	02	02	2.02	0025	Pelayanan Kesehatan Penyakit Menular dan Tidak Menular									
					Jumlah Dokumen Hasil Pelayanan Kesehatan Penyakit Menular dan Tidak Menular	12 Dokumen	65.924.000,00	Kota Batam, Batu Aji, Buliang	DAK NON FISIK-DANA BOK - BOK PUSKESMAS	-	03. Peningkatan Kualitas SDM yang Unggul dan Bermartabat.	UPTD PUSKESMAS BATU AJI		
1	02	02	2.02	0033	Operasional Pelayanan Puskesmas									
					Jumlah Dokumen Operasional Pelayanan Puskesmas	12 Dokumen	186.222.450,00	Kota Batam, Batu Aji, Buliang	DAK NON FISIK-DANA BOK - BOK PUSKESMAS	-	03. Peningkatan Kualitas SDM yang Unggul dan Bermartabat.	UPTD PUSKESMAS BATU AJI		
1	02	02	2.02	0040	Pengelolaan pelayanan kesehatan orang dengan Tuberkulosis									
					Jumlah orang dengan Tuberkulosis yang mendapatkan pelayanan kesehatan sesuai standar	2640 Orang	5.824.000,00	Kota Batam, Batu Aji, Buliang	DAK NON FISIK-DANA BOK - BOK PUSKESMAS	-	03. Peningkatan Kualitas SDM yang Unggul dan Bermartabat.	UPTD PUSKESMAS BATU AJI		
1	02	02	2.02	0041	Pengelolaan pelayanan kesehatan orang dengan HIV (ODHIV)									
					Jumlah orang dengan HIV (ODHIV) yang mendapatkan pelayanan kesehatan sesuai standar	3040 Orang	2.200.000,00	Kota Batam, Batu Aji, Buliang	DAK NON FISIK-DANA BOK - BOK PUSKESMAS	-	-	UPTD PUSKESMAS BATU AJI		
1	02	02	2.02	0044	Pengelolaan Pelayanan Kesehatan Reproduksi									
					Jumlah dokumen hasil pengelolaan pelayanan kesehatan reproduksi	12 Dokumen	5.280.000,00	Kota Batam, Batu Aji, Buliang	DAK NON FISIK-DANA BOK - BOK PUSKESMAS	-	03. Peningkatan Kualitas SDM yang Unggul dan Bermartabat.	UPTD PUSKESMAS BATU AJI		
1	02	02	2.02	0046	Pengelolaan upaya kesehatan Ibu dan Anak									
					Jumlah dokumen hasil pengelolaan upaya kesehatan ibu dan anak	12 Dokumen	35.552.000,00	Kota Batam, Batu Aji, Semua Kel/Desa	DAK NON FISIK-DANA BOK - BOK PUSKESMAS	-	03. Peningkatan Kualitas SDM yang Unggul dan Bermartabat.	UPTD PUSKESMAS BATU AJI		
16	1	02	05		PROGRAM PEMBERDAYAAN MASYARAKAT BIDANG KESEHATAN	Persentase kelurahan memiliki 3 jenis UKBM (Posyandu, Posbindu dan Posyandu remaja) aktif	33 %	5.280.000,00						
1	02	05	2.01		Advokasi, Pemberdayaan, Kemitraan, Peningkatan Peran serta Masyarakat dan Lintas Sektor Tingkat Daerah Kabupaten/Kota	Persentase Pedoman/ regulasi/ rekomendasi kebijakan penerapan Germas	45 %	5.280.000,00			-	03. Peningkatan Kualitas SDM yang Unggul dan Bermartabat.		

No	Kode					Urusan / Bidang Urusan / Program / Kegiatan / Sub Kegiatan	Indikator Program / Kegiatan / Sub Kegiatan	Capaian Kinerja Dan Kerangka Pendanaan					Perangkat Daerah Penanggung Jawab	
								Target 2025	Pagu Indikatif (Rp)	Lokasi	Sumber Dana	Prioritas		
												Nasional		Daerah
1	2	3	4	5	6	7	8	9	10	11				
1	02	05	2.01	0001	Peningkatan Upaya Promosi Kesehatan, Advokasi, Kemitraan dan Pemberdayaan Masyarakat	Jumlah Dokumen Promosi Kesehatan, Advokasi, Kemitraan dan Pemberdayaan Masyarakat	2 Dokumen	5.280.000,00	Kota Batam, Batu Aji, Buliang	DAK NON FISIK-DANA BOK - BOK PUSKESMAS	-	03. Peningkatan Kualitas SDM yang Unggul dan Bermartabat.	UPTD PUSKESMAS BATU AJI	
UPTD PUSKESMAS KAMPUNG JABI								1,388,359,909.00						
1	URUSAN PEMERINTAHAN WAJIB YANG BERKAITAN DENGAN PELAYANAN DASAR							1.388.359.909,00						
1	02	URUSAN PEMERINTAHAN BIDANG KESEHATAN							1.388.359.909,00					
17	1	02	01		PROGRAM PENUNJANG URUSAN PEMERINTAHAN DAERAH KABUPATEN/KOTA	Persentase terpenuhinya penunjang urusan pemerintahan daerah	100 %	741.170.909,00						
1	02	01	2.10		Peningkatan Pelayanan BLUD	Persentase Peningkatan Pelayanan BLUD	100 %	741.170.909,00						
1	02	01	2.10	0001	Pelayanan dan Penunjang Pelayanan BLUD	Jumlah BLUD yang Menyediakan Pelayanan dan Penunjang Pelayanan	1 Unit Kerja	741.170.909,00	Kota Batam, Nongsa, Batu Besar	PENDAPATAN DARI BLUD	-	03. Peningkatan Kualitas SDM yang Unggul dan Bermartabat.	UPTD PUSKESMAS KAMPUNG JABI	
18	1	02	02		PROGRAM PEMENUHAN UPAYA KESEHATAN PERORANGAN DAN UPAYA KESEHATAN MASYARAKAT	Persentase usia produktif mendapat pelayanan kesehatan	100 %	647.189.000,00						
1	02	02	2.02		Penyediaan Layanan Kesehatan untuk UKM dan UKP Rujukan Tingkat Daerah Kabupaten/Kota	Prsnts Plynn kshtn ibu hamil sesuai stndr;Prsnts Plynn kshtn ibu bersalin sesuai stndr;Prsnts Plynn kshtn bayi baru lahir sesuai stndr;Prsnts Plynn kshtn balita sesuai stndr;Prsnts Plynn kshtn pd usia pendidikan dasar sesuai stndr;Prsnts Plynn kshtn pd usia produktif ss stndr;Prsnts Plynn kshtn pd usia lanjut ss stndr;Prsnts Plynn kshtn penderita hipertensi ss stndr;Prsnts Plynn kshtn DBM;Prsnts Plynn kshtn org dg gangguan jiwa berat ss stndr;Prsnts Plynn kshtn org terduga TB;Prsnts Plynn kshtn org dg rsko HIV;Prsnts PKM mlksnkn Kesling;Ckpan UHC	100;100;100;100;100;100;100100100100;100;100;80;95 %	647.189.000,00						
1	02	02	2.02	0001	Pengelolaan Pelayanan Kesehatan Ibu Hamil	Jumlah Ibu Hamil yang Mendapatkan Pelayanan Kesehatan Sesuai Standar	1139 Orang	17.164.000,00	Kota Batam, Nongsa, Batu Besar	DAK NON FISIK-DANA BOK - BOK PUSKESMAS	-	03. Peningkatan Kualitas SDM yang Unggul dan Bermartabat.	UPTD PUSKESMAS KAMPUNG JABI	
1	02	02	2.02	0002	Pengelolaan Pelayanan Kesehatan Ibu Bersalin	Jumlah Ibu Bersalin yang Mendapatkan Pelayanan Kesehatan Sesuai Standar	1087 Orang	3.680.400,00	Kota Batam, Nongsa, Batu Besar	DAK NON FISIK-DANA BOK - BOK PUSKESMAS	-	03. Peningkatan Kualitas SDM yang Unggul dan Bermartabat.	UPTD PUSKESMAS KAMPUNG JABI	
1	02	02	2.02	0003	Pengelolaan Pelayanan Kesehatan Bayi Baru Lahir	Jumlah Bayi Baru Lahir yang Mendapatkan Pelayanan Kesehatan Sesuai Standar	1041 Orang	3.300.000,00	Kota Batam, Semua Kecamatan, Semua Kel/Desa	DAK NON FISIK-DANA BOK - BOK PUSKESMAS	-	03. Peningkatan Kualitas SDM yang Unggul dan Bermartabat.	UPTD PUSKESMAS KAMPUNG JABI	
1	02	02	2.02	0004	Pengelolaan Pelayanan Kesehatan Balita	Jumlah Balita yang Mendapatkan Pelayanan Kesehatan Sesuai Standar	4839 Orang	6.160.000,00	Kota Batam, Nongsa, Batu Besar	DAK NON FISIK-DANA BOK - BOK PUSKESMAS	-	03. Peningkatan Kualitas SDM yang Unggul dan Bermartabat.	UPTD PUSKESMAS KAMPUNG JABI	
1	02	02	2.02	0005	Pengelolaan Pelayanan Kesehatan pada Usia Pendidikan Dasar	Jumlah Anak Usia Pendidikan Dasar yang Mendapatkan Pelayanan Kesehatan Sesuai Standar	6439 Orang	18.480.000,00	Kota Batam, Nongsa, Batu Besar	DAK NON FISIK-DANA BOK - BOK PUSKESMAS	-	03. Peningkatan Kualitas SDM yang Unggul dan Bermartabat.	UPTD PUSKESMAS KAMPUNG JABI	

No	Kode					Urusan / Bidang Urusan / Program / Kegiatan / Sub Kegiatan	Indikator Program / Kegiatan / Sub Kegiatan	Capaian Kinerja Dan Kerangka Pendanaan					Perangkat Daerah Penanggung Jawab	
								Target 2025	Pagu Indikatif (Rp)	Lokasi	Sumber Dana	Prioritas		
												Nasional		Daerah
1	2	3	4	5	6	7	8	9	10	11				
1	02	02	2.02	0006	Pengelolaan Pelayanan Kesehatan pada Usia Produktif	Jumlah Penduduk Usia Produktif yang Mendapatkan Pelayanan Kesehatan Sesuai Standar	33153 Orang	25.080.000,00	Kota Batam, Nongsa, Batu Besar	DAK NON FISIK-DANA BOK - BOK PUSKESMAS	03. Peningkatan Kualitas SDM yang Unggul dan Bermartabat.	UPTD PUSKESMAS KAMPUNG JABI		
1	02	02	2.02	0007	Pengelolaan Pelayanan Kesehatan pada Usia Lanjut	Jumlah Penduduk Usia Lanjut yang Mendapatkan Pelayanan Kesehatan Sesuai Standar	1811 Orang	6.468.000,00	Kota Batam, Nongsa, Batu Besar	DAK NON FISIK-DANA BOK - BOK PUSKESMAS	03. Peningkatan Kualitas SDM yang Unggul dan Bermartabat.	UPTD PUSKESMAS KAMPUNG JABI		
1	02	02	2.02	0008	Pengelolaan Pelayanan Kesehatan Penderita Hipertensi	Jumlah Penderita Hipertensi yang Mendapatkan Pelayanan Kesehatan Sesuai Standar	6888 Orang	30.800.000,00	Kota Batam, Nongsa, Batu Besar	DAK NON FISIK-DANA BOK - BOK PUSKESMAS	03. Peningkatan Kualitas SDM yang Unggul dan Bermartabat.	UPTD PUSKESMAS KAMPUNG JABI		
1	02	02	2.02	0009	Pengelolaan Pelayanan Kesehatan Penderita Diabetes Melitus	Jumlah Penderita Diabetes Melitus yang Mendapatkan Pelayanan Kesehatan Sesuai Standar	594 Orang	1.320.000,00	Kota Batam, Nongsa, Batu Besar	DAK NON FISIK-DANA BOK - BOK PUSKESMAS	03. Peningkatan Kualitas SDM yang Unggul dan Bermartabat.	UPTD PUSKESMAS KAMPUNG JABI		
1	02	02	2.02	0010	Pengelolaan Pelayanan Kesehatan Orang dengan Gangguan Jiwa Berat	Jumlah Orang yang Mendapatkan Pelayanan Kesehatan Orang dengan Gangguan Jiwa Berat Sesuai Standar	43 Orang	2.640.000,00	Kota Batam, Nongsa, Batu Besar	DAK NON FISIK-DANA BOK - BOK PUSKESMAS	03. Peningkatan Kualitas SDM yang Unggul dan Bermartabat.	UPTD PUSKESMAS KAMPUNG JABI		
1	02	02	2.02	0011	Pengelolaan Pelayanan Kesehatan Orang Terduga Tuberkulosis	Jumlah Orang Terduga Menderita Tuberkulosis yang Mendapatkan Pelayanan Sesuai Standar	1323 Orang	6.160.000,00	Kota Batam, Nongsa, Batu Besar	DAK NON FISIK-DANA BOK - BOK PUSKESMAS	03. Peningkatan Kualitas SDM yang Unggul dan Bermartabat.	UPTD PUSKESMAS KAMPUNG JABI		
1	02	02	2.02	0012	Pengelolaan Pelayanan Kesehatan Orang dengan Risiko Terinfeksi HIV	Jumlah Orang Terduga Menderita HIV yang Mendapatkan Pelayanan Sesuai Standar	1098 Orang	4.400.000,00	Kota Batam, Nongsa, Batu Besar	DAK NON FISIK-DANA BOK - BOK PUSKESMAS	03. Peningkatan Kualitas SDM yang Unggul dan Bermartabat.	UPTD PUSKESMAS KAMPUNG JABI		
1	02	02	2.02	0015	Pengelolaan Pelayanan Kesehatan Gizi Masyarakat	Jumlah Dokumen Hasil Pengelolaan Pelayanan Kesehatan Gizi Masyarakat	12 Dokumen	168.276.000,00	Kota Batam, Nongsa, Batu Besar	DAK NON FISIK-DANA BOK - BOK PUSKESMAS	03. Peningkatan Kualitas SDM yang Unggul dan Bermartabat.	UPTD PUSKESMAS KAMPUNG JABI		
1	02	02	2.02	0016	Pengelolaan Pelayanan Kesehatan Kerja dan Olahraga	Jumlah Dokumen Hasil Pengelolaan Pelayanan Kesehatan Kerja dan Olahraga	12 Dokumen	19.520.000,00	Kota Batam, Nongsa, Batu Besar	DAK NON FISIK-DANA BOK - BOK PUSKESMAS	03. Peningkatan Kualitas SDM yang Unggul dan Bermartabat.	UPTD PUSKESMAS KAMPUNG JABI		
1	02	02	2.02	0017	Pengelolaan Pelayanan Kesehatan Lingkungan	Jumlah Dokumen Hasil Pengelolaan Pelayanan Kesehatan Lingkungan	12 Dokumen	23.760.000,00	Kota Batam, Nongsa, Batu Besar	DAK NON FISIK-DANA BOK - BOK PUSKESMAS	03. Peningkatan Kualitas SDM yang Unggul dan Bermartabat.	UPTD PUSKESMAS KAMPUNG JABI		
1	02	02	2.02	0018	Pengelolaan Pelayanan Promosi Kesehatan	Jumlah Dokumen Hasil Pengelolaan Pelayanan Promosi Kesehatan	12 Dokumen	36.610.000,00	Kota Batam, Nongsa, Batu Besar	DAK NON FISIK-DANA BOK - BOK PUSKESMAS	03. Peningkatan Kualitas SDM yang Unggul dan Bermartabat.	UPTD PUSKESMAS KAMPUNG JABI		
1	02	02	2.02	0019	Pengelolaan Pelayanan Kesehatan Tradisional, Akupuntur, Asuhan Mandiri, dan Tradisional Lainnya	Jumlah Dokumen Hasil Pengelolaan Pelayanan Kesehatan Tradisional, Akupuntur, Asuhan Mandiri dan Tradisional Lainnya	12 Dokumen	2.860.000,00	Kota Batam, Nongsa, Batu Besar	DAK NON FISIK-DANA BOK - BOK PUSKESMAS	03. Peningkatan Kualitas SDM yang Unggul dan Bermartabat.	UPTD PUSKESMAS KAMPUNG JABI		
1	02	02	2.02	0020	Pengelolaan Surveilans Kesehatan	Jumlah Dokumen Hasil Pengelolaan Surveilans Kesehatan	12 Dokumen	14.300.000,00	Kota Batam, Nongsa, Batu Besar	DAK NON FISIK-DANA BOK - BOK PUSKESMAS	03. Peningkatan Kualitas SDM yang Unggul dan Bermartabat.	UPTD PUSKESMAS KAMPUNG JABI		
1	02	02	2.02	0024	Pengelolaan Upaya Pengurangan Risiko Krisis Kesehatan dan Pasca Krisis Kesehatan									

No	Kode					Urusan / Bidang Urusan / Program / Kegiatan / Sub Kegiatan	Indikator Program / Kegiatan / Sub Kegiatan	Capaian Kinerja Dan Kerangka Pendanaan					Perangkat Daerah Penanggung Jawab			
								Target 2025	Pagu Indikatif (Rp)	Lokasi	Sumber Dana	Prioritas				
												Nasional		Daerah		
					3	4	5	6	7	8	9	10	11			
						Jumlah Dokumen Hasil Pengelolaan Upaya Pengurangan Risiko Krisis Kesehatan dan Pasca Krisis Kesehatan	12 Dokumen	4.400.000,00	Kota Batam, Nongsa, Batu Besar	DAK NON FISIK-DANA BOK-BOK PUSKESMAS	-	03. Peningkatan Kualitas SDM yang Unggul dan Bermartabat.	UPTD PUSKESMAS KAMPUNG JABI			
1	02	02	2.02	0025	Pelayanan Kesehatan Penyakit Menular dan Tidak Menular											
						Jumlah Dokumen Hasil Pelayanan Kesehatan Penyakit Menular dan Tidak Menular	12 Dokumen	57.970.000,00	Kota Batam, Nongsa, Batu Besar	DAK NON FISIK-DANA BOK-BOK PUSKESMAS	-	03. Peningkatan Kualitas SDM yang Unggul dan Bermartabat.	UPTD PUSKESMAS KAMPUNG JABI			
1	02	02	2.02	0033	Operasional Pelayanan Puskesmas											
						Jumlah Dokumen Operasional Pelayanan Puskesmas	12 Dokumen	148.090.600,00	Kota Batam, Nongsa, Batu Besar	DAK NON FISIK-DANA BOK-BOK PUSKESMAS	-	03. Peningkatan Kualitas SDM yang Unggul dan Bermartabat.	UPTD PUSKESMAS KAMPUNG JABI			
1	02	02	2.02	0036	Investigasi Awal Kejadian Tidak Diharapkan (Kejadian Ikutan Pasca Imunisasi dan Pemberian Obat Massal)											
						Jumlah Laporan Hasil Investigasi Awal Kejadian Tidak Diharapkan (Kejadian Ikutan Pasca Imunisasi dan Pemberian Obat Massal)	1 Laporan	440.000,00	Kota Batam, Nongsa, Batu Besar	DAK NON FISIK-DANA BOK-BOK PUSKESMAS	-	03. Peningkatan Kualitas SDM yang Unggul dan Bermartabat.	UPTD PUSKESMAS KAMPUNG JABI			
1	02	02	2.02	0044	Pengelolaan Pelayanan Kesehatan Reproduksi											
						Jumlah dokumen hasil pengelolaan pelayanan kesehatan reproduksi	12 Dokumen	13.200.000,00	Kota Batam, Nongsa, Batu Besar	DAK NON FISIK-DANA BOK-BOK PUSKESMAS	-	03. Peningkatan Kualitas SDM yang Unggul dan Bermartabat.	UPTD PUSKESMAS KAMPUNG JABI			
1	02	02	2.02	0046	Pengelolaan upaya kesehatan Ibu dan Anak											
						Jumlah dokumen hasil pengelolaan upaya kesehatan ibu dan anak	12 Dokumen	32.110.000,00	Kota Batam, Nongsa, Batu Besar	DAK NON FISIK-DANA BOK-BOK PUSKESMAS	-	03. Peningkatan Kualitas SDM yang Unggul dan Bermartabat.	UPTD PUSKESMAS KAMPUNG JABI			
UPTD PUSKESMAS TANJUNG SENGGUANG								2,806,554,282,00								
1	URUSAN PEMERINTAHAN WAJIB YANG BERKAITAN DENGAN PELAYANAN DASAR											2.806.554.282,00				
1	02	URUSAN PEMERINTAHAN BIDANG KESEHATAN										2.806.554.282,00				
19	1	02	01	PROGRAM PENUNJANG URUSAN PEMERINTAHAN DAERAH KABUPATEN/KOTA								Persentase terpenuhinya penunjang urusan pemerintahan daerah	100 %	2.124.358.282,00		
						Peningkatan Pelayanan BLUD	Persentase Peningkatan Pelayanan BLUD	100 %	2.124.358.282,00		-	03. Peningkatan Kualitas SDM yang Unggul dan Bermartabat.				
1	02	01	2.10	0001	Pelayanan dan Penunjang Pelayanan BLUD											
						Jumlah BLUD yang Menyediakan Pelayanan dan Penunjang Pelayanan	1 Unit Kerja	2.124.358.282,00	Semua Kota/Kab, Semua Kecamatan, Semua Kel/Desa	PENDAPATAN DARI BLUD	-	03. Peningkatan Kualitas SDM yang Unggul dan Bermartabat.	UPTD PUSKESMAS TANJUNG SENGGUANG			
20	1	02	02	PROGRAM PEMENUHAN UPAYA KESEHATAN PERORANGAN DAN UPAYA KESEHATAN MASYARAKAT								Persentase balita mendapat pelayanan kesehatan	100 %	682.196.000,00		

No	Kode				Urusan / Bidang Urusan / Program / Kegiatan / Sub Kegiatan	Indikator Program / Kegiatan / Sub Kegiatan	Capaian Kinerja Dan Kerangka Pendanaan				Perangkat Daerah Penanggung Jawab		
							Target 2025	Pagu Indikatif (Rp)	Lokasi	Sumber Dana		Prioritas	
												Nasional	Daerah
1	2	3	4	5	6	7	8	9	10	11			
1	02	02	2.02		Penyediaan Layanan Kesehatan untuk UKM dan UKP Rujukan Tingkat Daerah Kabupaten/Kota	Prsnts Plynn kshtn ibu hamil sesuai stndr;Prsnts Plynn kshtn ibu bersalin sesuai stndr;Prsnts Plynn kshtn bayi baru lahir sesuai stndr;Prsnts Plynn kshtn balita sesuai stndr;Prsnts Plynn kshtn pd usia pendidikan dasar sesuai stndr;Prsnts Plynn kshtn pd usia produktif ss stndr;Prsnts Plynn kshtn pd usia lanjut ss stndr;Prsnts Plynn kshtn penderita hipertensi ss stndr;Prsnts Plynn kshtn DBM;Prsnts Plynn kshtn org dg gangguan jiwa berat ss stndr;Prsnts Plynn kshtn org terduga TB;Prsnts Plynn kshtn org dg rsko HIV;Prsnts PKM mlksnkn Kesling;Ckpan UHC	100;100;100;100;100;100;100100100100;80;95 %	682.196.000,00			-	03. Peningkatan Kualitas SDM yang Unggul dan Bermartabat.	
1	02	02	2.02	0001	Pengelolaan Pelayanan Kesehatan Ibu Hamil	Jumlah Ibu Hamil yang Mendapatkan Pelayanan Kesehatan Sesuai Standar	2104 Orang	41.120.000,00	Kota Batam, Batu Ampar, Tanjung Sengkuang Kota Batam, Batu Ampar, Batu Merah Kota Batam, Batu Ampar, Kampung Seraya Kota Batam, Batu Ampar, Sungai Jodoh	DAK NON FISIK-DANA BOK-BOK PUSKESMAS	-	03. Peningkatan Kualitas SDM yang Unggul dan Bermartabat.	UPTD PUSKESMAS TANJUNG SENGKUANG
1	02	02	2.02	0002	Pengelolaan Pelayanan Kesehatan Ibu Bersalin	Jumlah Ibu Bersalin yang Mendapatkan Pelayanan Kesehatan Sesuai Standar	2009 Orang	1.540.000,00	Kota Batam, Batu Ampar, Batu Merah Kota Batam, Batu Ampar, Kampung Seraya Kota Batam, Batu Ampar, Tanjung Sengkuang Kota Batam, Batu Ampar, Sungai Jodoh	DAK NON FISIK-DANA BOK-BOK PUSKESMAS	-	03. Peningkatan Kualitas SDM yang Unggul dan Bermartabat.	UPTD PUSKESMAS TANJUNG SENGKUANG
1	02	02	2.02	0003	Pengelolaan Pelayanan Kesehatan Bayi Baru Lahir	Jumlah Bayi Baru Lahir yang Mendapatkan Pelayanan Kesehatan Sesuai Standar	1922 Orang	660.000,00	Semua Kota/Kab, Batu Merah Semua Kecamatan, Kota Batam, Tanjung Sengkuang Semua Kecamatan, Sungai Jodoh Kota Batam, Semua Kecamatan, Semua Kel/Desa	DAK NON FISIK-DANA BOK-BOK PUSKESMAS	-	03. Peningkatan Kualitas SDM yang Unggul dan Bermartabat.	UPTD PUSKESMAS TANJUNG SENGKUANG
1	02	02	2.02	0004	Pengelolaan Pelayanan Kesehatan Balita								

No	Kode					Urusan / Bidang Urusan / Program / Kegiatan / Sub Kegiatan	Indikator Program / Kegiatan / Sub Kegiatan	Capaian Kinerja Dan Kerangka Pendanaan					Perangkat Daerah Penanggung Jawab		
								Target 2025	Pagu Indikatif (Rp)	Lokasi	Sumber Dana	Prioritas			
												Nasional		Daerah	
1	2	3	4	5	6	7	8	9	10	11					
						Jumlah Balita yang Mendapatkan Pelayanan Kesehatan Sesuai Standar	8941 Orang	43.700.000,00	Kota Batam, Batu Ampar, Batu Merah Kota Batam, Batu Ampar, Kampung Seraya Kota Batam, Batu Ampar, Tanjung Sengkuang	DAK NON FISIK-DANA BOK-BOK PUSKESMAS		03. Peningkatan Kualitas SDM yang Unggul dan Bermartabat.	UPTD PUSKESMAS TANJUNG SENGKUANG		
1	02	02	2.02	0005	Pengelolaan Pelayanan Kesehatan pada Usia Pendidikan Dasar										
						Jumlah Anak Usia Pendidikan Dasar yang Mendapatkan Pelayanan Kesehatan Sesuai Standar	11896 Orang	51.040.000,00	Kota Batam, Batu Ampar, Batu Merah Kota Batam, Batu Ampar, Kampung Seraya Kota Batam, Batu Ampar, Tanjung Sengkuang Kota Batam, Batu Ampar, Sungai Jodoh	DAK NON FISIK-DANA BOK-BOK PUSKESMAS		03. Peningkatan Kualitas SDM yang Unggul dan Bermartabat.	UPTD PUSKESMAS TANJUNG SENGKUANG		
1	02	02	2.02	0006	Pengelolaan Pelayanan Kesehatan pada Usia Produktif										
						Jumlah Penduduk Usia Produktif yang Mendapatkan Pelayanan Kesehatan Sesuai Standar	61255 Orang	3.570.000,00	Kota Batam, Batu Ampar, Batu Merah Kota Batam, Batu Ampar, Kampung Seraya Kota Batam, Batu Ampar, Tanjung Sengkuang Kota Batam, Batu Ampar, Sungai Jodoh	DAK NON FISIK-DANA BOK-BOK PUSKESMAS		03. Peningkatan Kualitas SDM yang Unggul dan Bermartabat.	UPTD PUSKESMAS TANJUNG SENGKUANG		
1	02	02	2.02	0007	Pengelolaan Pelayanan Kesehatan pada Usia Lanjut										
						Jumlah Penduduk Usia Lanjut yang Mendapatkan Pelayanan Kesehatan Sesuai Standar	3346 Orang	440.000,00	Kota Batam, Batu Ampar, Batu Merah Kota Batam, Batu Ampar, Kampung Seraya Kota Batam, Batu Ampar, Tanjung Sengkuang Kota Batam, Batu Ampar, Sungai Jodoh	DAK NON FISIK-DANA BOK-BOK PUSKESMAS		03. Peningkatan Kualitas SDM yang Unggul dan Bermartabat.	UPTD PUSKESMAS TANJUNG SENGKUANG		
1	02	02	2.02	0008	Pengelolaan Pelayanan Kesehatan Penderita Hipertensi										
						Jumlah Penderita Hipertensi yang Mendapatkan Pelayanan Kesehatan Sesuai Standar	12726 Orang	440.000,00	Kota Batam, Batu Ampar, Kampung Seraya Kota Batam, Batu Ampar, Batu Merah Kota Batam, Batu Ampar, Tanjung Sengkuang Kota Batam, Batu Ampar, Sungai Jodoh	DAK NON FISIK-DANA BOK-BOK PUSKESMAS		03. Peningkatan Kualitas SDM yang Unggul dan Bermartabat.	UPTD PUSKESMAS TANJUNG SENGKUANG		
1	02	02	2.02	0009	Pengelolaan Pelayanan Kesehatan Penderita Diabetes Melitus										

No	Kode					Urusan / Bidang Urusan / Program / Kegiatan / Sub Kegiatan	Indikator Program / Kegiatan / Sub Kegiatan	Capaian Kinerja Dan Kerangka Pendanaan					Perangkat Daerah Penanggung Jawab	
								Target 2025	Pagu Indikatif (Rp)	Lokasi	Sumber Dana	Prioritas		
												Nasional		Daerah
1	2	3	4	5	6	7	8	9	10	11				
						Jumlah Penderita Diabetes Melitus yang Mendapatkan Pelayanan Kesehatan Sesuai Standar	1098 Orang	440.000,00	Kota Batam, Batu Ampar, Tanjung Sengkuang Kota Batam, Batu Ampar, Batu Merah Kota Batam, Batu Ampar, Kampung Seraya Kota Batam, Batu Ampar, Sungai Jodoh	DAK NON FISIK-DANA BOK - BOK PUSKESMAS		03. Peningkatan Kualitas SDM yang Unggul dan Bermartabat.	UPTD PUSKESMAS TANJUNG SENGKUANG	
1	02	02	2.02	0010	Pengelolaan Pelayanan Kesehatan	Orang dengan Gangguan Jiwa Berat								
						Jumlah Orang yang Mendapatkan Pelayanan Kesehatan Orang dengan Gangguan Jiwa Berat Sesuai Standar	79 Orang	440.000,00	Kota Batam, Batu Ampar, Sungai Jodoh Kota Batam, Batu Ampar, Batu Merah Kota Batam, Batu Ampar, Kampung Seraya Kota Batam, Batu Ampar, Tanjung Sengkuang	DAK NON FISIK-DANA BOK - BOK PUSKESMAS		03. Peningkatan Kualitas SDM yang Unggul dan Bermartabat.	UPTD PUSKESMAS TANJUNG SENGKUANG	
1	02	02	2.02	0011	Pengelolaan Pelayanan Kesehatan	Orang Terduga Tuberkulosis								
						Jumlah Orang Terduga Menderita Tuberkulosis yang Mendapatkan Pelayanan Sesuai Standar	2445 Orang	7.700.000,00	Kota Batam, Batu Ampar, Kampung Seraya Kota Batam, Batu Ampar, Tanjung Sengkuang Kota Batam, Batu Ampar, Sungai Jodoh Kota Batam, Batu Ampar, Batu Merah	DAK NON FISIK-DANA BOK - BOK PUSKESMAS		03. Peningkatan Kualitas SDM yang Unggul dan Bermartabat.	UPTD PUSKESMAS TANJUNG SENGKUANG	
1	02	02	2.02	0012	Pengelolaan Pelayanan Kesehatan	Orang dengan Risiko Terinfeksi HIV								
						Jumlah Orang Terduga Menderita HIV yang Mendapatkan Pelayanan Sesuai Standar	2028 Orang	8.800.000,00	Kota Batam, Batu Ampar, Batu Merah Kota Batam, Batu Ampar, Kampung Seraya Kota Batam, Batu Ampar, Tanjung Sengkuang Kota Batam, Batu Ampar, Sungai Jodoh	DAK NON FISIK-DANA BOK - BOK PUSKESMAS		03. Peningkatan Kualitas SDM yang Unggul dan Bermartabat.	UPTD PUSKESMAS TANJUNG SENGKUANG	
1	02	02	2.02	0015	Pengelolaan Pelayanan Kesehatan	Gizi Masyarakat								
						Jumlah Dokumen Hasil Pengelolaan Pelayanan Kesehatan Gizi Masyarakat	3 Dokumen	168.794.400,00	Kota Batam, Batu Ampar, Batu Merah Kota Batam, Batu Ampar, Kampung Seraya Kota Batam, Batu Ampar, Tanjung Sengkuang Kota Batam, Batu Ampar, Sungai Jodoh	DAK NON FISIK-DANA BOK - BOK PUSKESMAS		03. Peningkatan Kualitas SDM yang Unggul dan Bermartabat.	UPTD PUSKESMAS TANJUNG SENGKUANG	
1	02	02	2.02	0017	Pengelolaan Pelayanan Kesehatan	Lingkungan								

No	Kode					Urusan / Bidang Urusan / Program / Kegiatan / Sub Kegiatan	Indikator Program / Kegiatan / Sub Kegiatan	Capaian Kinerja Dan Kerangka Pendanaan					Perangkat Daerah Penanggung Jawab	
								Target 2025	Pagu Indikatif (Rp)	Lokasi	Sumber Dana	Prioritas		
												Nasional		Daerah
1	2	3	4	5	6	7	8	9	10	11				
						Jumlah Dokumen Hasil Pengelolaan Pelayanan Kesehatan Lingkungan	4 Dokumen	20.460.000,00	Kota Batam, Batu Ampar, Batu Merah Kota Batam, Batu Ampar, Kampung Seraya Kota Batam, Batu Ampar, Tanjung Sengkuing Kota Batam, Batu Ampar, Sungai Jodoh	DAK NON FISIK-DANA BOK-BOK PUSKESMAS	-	03. Peningkatan Kualitas SDM yang Unggul dan Bermartabat.	UPTD PUSKESMAS TANJUNG SENGKUANG	
1	02	02	2.02	0020	Pengelolaan Surveilans Kesehatan	Jumlah Dokumen Hasil Pengelolaan Surveilans Kesehatan	5 Dokumen	58.740.000,00	Kota Batam, Batu Ampar, Batu Merah Kota Batam, Batu Ampar, Kampung Seraya Kota Batam, Batu Ampar, Tanjung Sengkuing Kota Batam, Batu Ampar, Sungai Jodoh	DAK NON FISIK-DANA BOK-BOK PUSKESMAS	-	03. Peningkatan Kualitas SDM yang Unggul dan Bermartabat.	UPTD PUSKESMAS TANJUNG SENGKUANG	
1	02	02	2.02	0025	Pelayanan Kesehatan Penyakit Menular dan Tidak Menular	Jumlah Dokumen Hasil Pelayanan Kesehatan Penyakit Menular dan Tidak Menular	17 Dokumen	125.180.000,00	Kota Batam, Batu Ampar, Sungai Jodoh Kota Batam, Batu Ampar, Kampung Seraya Kota Batam, Batu Ampar, Tanjung Sengkuing Kota Batam, Batu Ampar, Batu Merah	DAK NON FISIK-DANA BOK-BOK PUSKESMAS	-	03. Peningkatan Kualitas SDM yang Unggul dan Bermartabat.	UPTD PUSKESMAS TANJUNG SENGKUANG	
1	02	02	2.02	0033	Operasional Pelayanan Puskesmas	Jumlah Dokumen Operasional Pelayanan Puskesmas	6 Dokumen	148.471.600,00	Kota Batam, Semua Kecamatan, Semua Kel/Desa	DAK NON FISIK-DANA BOK-BOK PUSKESMAS	-	03. Peningkatan Kualitas SDM yang Unggul dan Bermartabat.	UPTD PUSKESMAS TANJUNG SENGKUANG	
1	02	02	2.02	0036	Investigasi Awal Kejadian Tidak Diharapkan (Kejadian Ikutan Pasca Imunisasi dan Pemberian Obat Massal)	Jumlah Laporan Hasil Investigasi Awal Kejadian Tidak Diharapkan (Kejadian Ikutan Pasca Imunisasi dan Pemberian Obat Massal)	2 Laporan	660.000,00	Kota Batam, Batu Ampar, Sungai Jodoh Kota Batam, Batu Ampar, Tanjung Sengkuing Kota Batam, Batu Ampar, Kampung Seraya Kota Batam, Batu Ampar, Batu Merah	DAK NON FISIK-DANA BOK-BOK PUSKESMAS	-	03. Peningkatan Kualitas SDM yang Unggul dan Bermartabat.	UPTD PUSKESMAS TANJUNG SENGKUANG	
UPTD PUSKESMAS BELAKANG PADANG								1.860.398.696,00						
1	URUSAN PEMERINTAHAN WAJIB YANG BERKAITAN DENGAN PELAYANAN DASAR							1.860.398.696,00						
1	02	URUSAN PEMERINTAHAN BIDANG KESEHATAN							1.860.398.696,00					
21	1	02	01		PROGRAM PENUNJANG URUSAN PEMERINTAHAN DAERAH KABUPATEN/KOTA	Persentase terpenuhinya penunjang urusan pemerintahan daerah	100 %	1.402.016.156,00						
1	02	01	2.10		Peningkatan Pelayanan BLUD	Persentase Peningkatan Pelayanan BLUD	100 %	1.402.016.156,00						
1	02	01	2.10	0001	Pelayanan dan Penunjang Pelayanan BLUD	Jumlah BLUD yang Menyediakan Pelayanan dan Penunjang Pelayanan	1 Unit Kerja	1.402.016.156,00	Kota Batam, Belakang Padang, Semua Kel/Desa	PENDAPATAN DARI BLUD	-	03. Peningkatan Kualitas SDM yang Unggul dan Bermartabat.	UPTD PUSKESMAS BELAKANG PADANG	

No	Kode					Urusan / Bidang Urusan / Program / Kegiatan / Sub Kegiatan	Indikator Program / Kegiatan / Sub Kegiatan	Capaian Kinerja Dan Kerangka Pendanaan					Perangkat Daerah Penanggung Jawab	
								Target 2025	Pagu Indikatif (Rp)	Lokasi	Sumber Dana	Prioritas		
												Nasional		Daerah
1	2	3	4	5	6	7	8	9	10	11				
22	1	02	02			PROGRAM PEMENUHAN UPAYA KESEHATAN PERORANGAN DAN UPAYA KESEHATAN MASYARAKAT	Persentase ibu hamil mendapat pelayanan kesehatan	100 %	448.779.980,00					
	1	02	02	2.02		Penyediaan Layanan Kesehatan untuk UKM dan UKP Rujukan Tingkat Daerah Kabupaten/Kota	Prsnts Plynn kshtn ibu hamil sesuai stndr;Prsnts Plynn kshtn ibu bersalin sesuai stndr;Prsnts Plynn kshtn bayi baru lahir sesuai stndr;Prsnts Plynn kshtn balita sesuai stndr;Prsnts Plynn kshtn pd usia pendidikan dasar sesuai stndr;Prsnts Plynn kshtn pd usia produktif ss stndr;Prsnts Plynn kshtn pd usia lanjut ss stndr;Prsnts Plynn kshtn penderita hipertensi ss stndr;Prsnts Plynn kshtn DBM;Prsnts Plynn kshtn org dg gangguan jiwa berat ss stndr;Prsnts Plynn kshtn org terduga TB;Prsnts Plynn kshtn org dg rsko HIV;Prsnts PKM mlksnkn Kesling;Ckpan UHC	100;100;100;100;100;100;100100100100;80;95 %	448.779.980,00				03. Peningkatan Kualitas SDM yang Unggul dan Bermartabat.	
1	02	02	2.02	0001		Pengelolaan Pelayanan Kesehatan Ibu Hamil								
							Jumlah Ibu Hamil yang Mendapatkan Pelayanan Kesehatan Sesuai Standar	709 Orang	23.040.000,00	Kota Batam, Belakang Padang, Semua Kel/Desa	DAK NON FISIK-DANA BOK-BOK PUSKESMAS		03. Peningkatan Kualitas SDM yang Unggul dan Bermartabat.	UPTD PUSKESMAS BELAKANG PADANG
1	02	02	2.02	0002		Pengelolaan Pelayanan Kesehatan Ibu Bersalin								
							Jumlah Ibu Bersalin yang Mendapatkan Pelayanan Kesehatan Sesuai Standar	676 Orang	13.186.800,00	Kota Batam, Belakang Padang, Semua Kel/Desa	DAK NON FISIK-DANA BOK-BOK PUSKESMAS		03. Peningkatan Kualitas SDM yang Unggul dan Bermartabat.	UPTD PUSKESMAS BELAKANG PADANG
1	02	02	2.02	0003		Pengelolaan Pelayanan Kesehatan Bayi Baru Lahir								
							Jumlah Bayi Baru Lahir yang Mendapatkan Pelayanan Kesehatan Sesuai Standar	647 Orang	440.000,00	Kota Batam, Belakang Padang, Semua Kel/Desa	DAK NON FISIK-DANA BOK-BOK PUSKESMAS		03. Peningkatan Kualitas SDM yang Unggul dan Bermartabat.	UPTD PUSKESMAS BELAKANG PADANG
1	02	02	2.02	0004		Pengelolaan Pelayanan Kesehatan Balita								
							Jumlah Balita yang Mendapatkan Pelayanan Kesehatan Sesuai Standar	3011 Orang	880.000,00	Kota Batam, Belakang Padang, Semua Kel/Desa	DAK NON FISIK-DANA BOK-BOK PUSKESMAS		03. Peningkatan Kualitas SDM yang Unggul dan Bermartabat.	UPTD PUSKESMAS BELAKANG PADANG
1	02	02	2.02	0005		Pengelolaan Pelayanan Kesehatan pada Usia Pendidikan Dasar								
							Jumlah Anak Usia Pendidikan Dasar yang Mendapatkan Pelayanan Kesehatan Sesuai Standar	4006 Orang	15.240.000,00	Kota Batam, Belakang Padang, Semua Kel/Desa	DAK NON FISIK-DANA BOK-BOK PUSKESMAS		03. Peningkatan Kualitas SDM yang Unggul dan Bermartabat.	UPTD PUSKESMAS BELAKANG PADANG
1	02	02	2.02	0006		Pengelolaan Pelayanan Kesehatan pada Usia Produktif								
							Jumlah Penduduk Usia Produktif yang Mendapatkan Pelayanan Kesehatan Sesuai Standar	20626 Orang	880.000,00	Kota Batam, Belakang Padang, Semua Kel/Desa	DAK NON FISIK-DANA BOK-BOK PUSKESMAS		03. Peningkatan Kualitas SDM yang Unggul dan Bermartabat.	UPTD PUSKESMAS BELAKANG PADANG
1	02	02	2.02	0007		Pengelolaan Pelayanan Kesehatan pada Usia Lanjut								
							Jumlah Penduduk Usia Lanjut yang Mendapatkan Pelayanan Kesehatan Sesuai Standar	1127 Orang	1.320.000,00	Kota Batam, Belakang Padang, Semua Kel/Desa	DAK NON FISIK-DANA BOK-BOK PUSKESMAS		03. Peningkatan Kualitas SDM yang Unggul dan Bermartabat.	UPTD PUSKESMAS BELAKANG PADANG
1	02	02	2.02	0008		Pengelolaan Pelayanan Kesehatan Penderita Hipertensi								
							Jumlah Penderita Hipertensi yang Mendapatkan Pelayanan Kesehatan Sesuai Standar	4285 Orang	1.320.000,00	Kota Batam, Belakang Padang, Semua Kel/Desa	DAK NON FISIK-DANA BOK-BOK PUSKESMAS		03. Peningkatan Kualitas SDM yang Unggul dan Bermartabat.	UPTD PUSKESMAS BELAKANG PADANG
1	02	02	2.02	0009		Pengelolaan Pelayanan Kesehatan Penderita Diabetes Melitus								
							Jumlah Penderita Diabetes Melitus yang Mendapatkan Pelayanan Kesehatan Sesuai Standar	370 Orang	1.320.000,00	Kota Batam, Belakang Padang, Semua Kel/Desa	DAK NON FISIK-DANA BOK-BOK PUSKESMAS		03. Peningkatan Kualitas SDM yang Unggul dan Bermartabat.	UPTD PUSKESMAS BELAKANG PADANG

No	Kode				Urusan / Bidang Urusan / Program / Kegiatan / Sub Kegiatan	Indikator Program / Kegiatan / Sub Kegiatan	Capaian Kinerja Dan Kerangka Pendanaan					Perangkat Daerah Penanggung Jawab	
							Target 2025	Pagu Indikatif (Rp)	Lokasi	Sumber Dana	Prioritas		
											Nasional		Daerah
1	2	3	4	5	6	7	8	9	10	11			
1	02	02	2.02	0010	Pengelolaan Pelayanan Kesehatan Orang dengan Gangguan Jiwa Berat	Jumlah Orang yang Mendapatkan Pelayanan Kesehatan Orang dengan Gangguan Jiwa Berat Sesuai Standar	27 Orang	1.320.000,00	Kota Batam, Belakang Padang, Semua Kel/Desa	DAK NON FISIK-DANA BOK - BOK PUSKESMAS	03. Peningkatan Kualitas SDM yang Unggul dan Bermartabat.	UPTD PUSKESMAS BELAKANG PADANG	
1	02	02	2.02	0011	Pengelolaan Pelayanan Kesehatan Orang Terduga Tuberkulosis	Jumlah Orang Terduga Menderita Tuberkulosis yang Mendapatkan Pelayanan Sesuai Standar	823 Orang	7.620.000,00	Kota Batam, Belakang Padang, Semua Kel/Desa	DAK NON FISIK-DANA BOK - BOK PUSKESMAS	03. Peningkatan Kualitas SDM yang Unggul dan Bermartabat.	UPTD PUSKESMAS BELAKANG PADANG	
1	02	02	2.02	0012	Pengelolaan Pelayanan Kesehatan Orang dengan Risiko Terinfeksi HIV	Jumlah Orang Terduga Menderita HIV yang Mendapatkan Pelayanan Sesuai Standar	683 Orang	7.620.000,00	Kota Batam, Belakang Padang, Semua Kel/Desa	DAK NON FISIK-DANA BOK - BOK PUSKESMAS	03. Peningkatan Kualitas SDM yang Unggul dan Bermartabat.	UPTD PUSKESMAS BELAKANG PADANG	
1	02	02	2.02	0015	Pengelolaan Pelayanan Kesehatan Gizi Masyarakat	Jumlah Dokumen Hasil Pengelolaan Pelayanan Kesehatan Gizi Masyarakat	12 Dokumen	34.417.720,00	Kota Batam, Belakang Padang, Semua Kel/Desa	DAK NON FISIK-DANA BOK - BOK PUSKESMAS	03. Peningkatan Kualitas SDM yang Unggul dan Bermartabat.	UPTD PUSKESMAS BELAKANG PADANG	
1	02	02	2.02	0017	Pengelolaan Pelayanan Kesehatan Lingkungan	Jumlah Dokumen Hasil Pengelolaan Pelayanan Kesehatan Lingkungan	12 Dokumen	15.240.000,00	Kota Batam, Belakang Padang, Semua Kel/Desa	DAK NON FISIK-DANA BOK - BOK PUSKESMAS	03. Peningkatan Kualitas SDM yang Unggul dan Bermartabat.	UPTD PUSKESMAS BELAKANG PADANG	
1	02	02	2.02	0020	Pengelolaan Surveilans Kesehatan	Jumlah Dokumen Hasil Pengelolaan Surveilans Kesehatan	12 Dokumen	86.001.940,00	Kota Batam, Belakang Padang, Semua Kel/Desa	DAK NON FISIK-DANA BOK - BOK PUSKESMAS	03. Peningkatan Kualitas SDM yang Unggul dan Bermartabat.	UPTD PUSKESMAS BELAKANG PADANG	
1	02	02	2.02	0025	Pelayanan Kesehatan Penyakit Menular dan Tidak Menular	Jumlah Dokumen Hasil Pelayanan Kesehatan Penyakit Menular dan Tidak Menular	12 Dokumen	54.360.000,00	Kota Batam, Belakang Padang, Semua Kel/Desa	DAK NON FISIK-DANA BOK - BOK PUSKESMAS	03. Peningkatan Kualitas SDM yang Unggul dan Bermartabat.	UPTD PUSKESMAS BELAKANG PADANG	
1	02	02	2.02	0033	Operasional Pelayanan Puskesmas	Jumlah Dokumen Operasional Pelayanan Puskesmas	4 Dokumen	122.653.520,00	Kota Batam, Belakang Padang, Semua Kel/Desa	DAK NON FISIK-DANA BOK - BOK PUSKESMAS	03. Peningkatan Kualitas SDM yang Unggul dan Bermartabat.	UPTD PUSKESMAS BELAKANG PADANG	
1	02	02	2.02	0040	Pengelolaan pelayanan kesehatan orang dengan Tuberkulosis	Jumlah orang dengan Tuberkulosis yang mendapatkan pelayanan kesehatan sesuai standar	169 Orang	880.000,00	Kota Batam, Belakang Padang, Semua Kel/Desa	DAK NON FISIK-DANA BOK - BOK PUSKESMAS	03. Peningkatan Kualitas SDM yang Unggul dan Bermartabat.	UPTD PUSKESMAS BELAKANG PADANG	
1	02	02	2.02	0044	Pengelolaan Pelayanan Kesehatan Reproduksi	Jumlah dokumen hasil pengelolaan pelayanan kesehatan reproduksi	12 Dokumen	7.620.000,00	Kota Batam, Belakang Padang, Semua Kel/Desa	DAK NON FISIK-DANA BOK - BOK PUSKESMAS	03. Peningkatan Kualitas SDM yang Unggul dan Bermartabat.	UPTD PUSKESMAS BELAKANG PADANG	
1	02	02	2.02	0046	Pengelolaan upaya kesehatan Ibu dan Anak	Jumlah dokumen hasil pengelolaan upaya kesehatan ibu dan anak	4 Dokumen	53.420.000,00	Kota Batam, Belakang Padang, Semua Kel/Desa	DAK NON FISIK-DANA BOK - BOK PUSKESMAS	03. Peningkatan Kualitas SDM yang Unggul dan Bermartabat.	UPTD PUSKESMAS BELAKANG PADANG	
23	1	02	05		PROGRAM PEMBERDAYAAN MASYARAKAT BIDANG KESEHATAN	Persentase kelahiran memiliki 3 jenis UKBM (Posyandu, Posbindu dan Posyandu remaja) aktif	33 %	9.602.560,00					
1	02	05	2.03		Pengembangan dan Pelaksanaan Upaya Kesehatan Bersumber Daya Masyarakat (UKBM) Tingkat Daerah Kabupaten/Kota	Persentase Keluarahan dengan minimal 80% posyandu aktif	75 %	9.602.560,00		-	Pembangunan Manusia yang Berkualitas dan Berbudaya 03. Peningkatan Kualitas SDM yang Unggul dan Bermartabat.		
1	02	05	2.03	0001	Bimbingan Teknis dan Supervisi Pengembangan dan Pelaksanaan Upaya Kesehatan Bersumber Daya Masyarakat (UKBM)								

No	Kode	Urusan / Bidang Urusan / Program / Kegiatan / Sub Kegiatan	Indikator Program / Kegiatan / Sub Kegiatan	Capaian Kinerja Dan Kerangka Pendanaan					Perangkat Daerah Penanggung Jawab	
				Target 2025	Pagu Indikatif (Rp)	Lokasi	Sumber Dana	Prioritas		
								Nasional		Daerah
3				5	6	7	8	9	10	11
			Jumlah Dokumen Hasil Bimbingan Teknis dan Supervisi Upaya Kesehatan Bersumber Daya Masyarakat (UKBM)	2 Dokumen	9.602.560,00	Kota Batam, Belakang Padang, Semua Kel/Desa	DAK NON FISIK-DANA BOK- BOK PUSKESMAS	-	Pembangunan Manusia yang Berkualitas dan Berbudaya 03. Peningkatan Kualitas SDM yang Unggul dan Bermartabat.	UPTD PUSKESMAS BELAKANG PADANG
UPTD PUSKESMAS TIBAN BARU					2,148,614,464,00					
1			URUSAN PEMERINTAHAN WAJIB YANG BERKAITAN DENGAN PELAYANAN DASAR		2.148.614.464,00					
1	02		URUSAN PEMERINTAHAN BIDANG KESEHATAN		2.148.614.464,00					
24	1	02	01	PROGRAM PENUNJANG URUSAN PEMERINTAHAN DAERAH KABUPATEN/KOTA	Persentase terpenuhinya penunjang urusan pemerintahan daerah	100 %	1.372.722.214,00			
	1	02	01	2.10	Peningkatan Pelayanan BLUD	Persentase Peningkatan Pelayanan BLUD	100 %	1.372.722.214,00	-	03. Peningkatan Kualitas SDM yang Unggul dan Bermartabat.
1	02	01	2.10	0001	Pelayanan dan Penunjang Pelayanan BLUD					
				Jumlah BLUD yang Menyediakan Pelayanan dan Penunjang Pelayanan	1 Unit Kerja	1.372.722.214,00	Kota Batam, Sekupang, Tiban Baru	PENDAPATAN DARI BLUD -	03. Peningkatan Kualitas SDM yang Unggul dan Bermartabat.	UPTD PUSKESMAS TIBAN BARU
25	1	02	02	PROGRAM PEMENUHAN UPAYA KESEHATAN PERORANGAN DAN UPAYA KESEHATAN MASYARAKAT	Persentase anak usia pendidikan dasar mendapat pelayanan kesehatan	100 %	772.372.250,00			
1	02	02	2.02	Penyediaan Layanan Kesehatan untuk UKM dan UKP Rujukan Tingkat Daerah Kabupaten/Kota	Prsnts Plynn kshtn ibu hamil sesuai stndr;Prsnts Plynn kshtn ibu bersalin sesuai stndr;Prsnts Plynn kshtn bayi baru lahir sesuai stndr;Prsnts Plynn kshtn balita sesuai stndr;Prsnts Plynn kshtn pd usia pendidikan dasar sesuai stndr;Prsnts Plynn kshtn pd usia produktif ss stndr;Prsnts Plynn kshtn pd usia lanjut ss stndr;Prsnts Plynn kshtn penderita hipertensi ss stndr;Prsnts Plynn kshtn DBM;Prsnts Plynn kshtn org dg gangguan jiwa berat ss stndr;Prsnts Plynn kshtn org terduga TB;Prsnts Plynn kshtn org dg rsko HIV;Prsnts PKM mlksnkn Kesling;Ckpan UHC	100;100;100;100;100;100;100100100100;100;100;80;95 %	772.372.250,00	-	03. Peningkatan Kualitas SDM yang Unggul dan Bermartabat.	
1	02	02	2.02	0001	Pengelolaan Pelayanan Kesehatan Ibu Hamil					
				Jumlah Ibu Hamil yang Mendapatkan Pelayanan Kesehatan Sesuai Standar	1192 Orang	9.120.000,00	Kota Batam, Sekupang, Tiban Baru Kota Batam, Sekupang, Tiban Lama	DAK NON FISIK-DANA BOK- BOK PUSKESMAS -	03. Peningkatan Kualitas SDM yang Unggul dan Bermartabat.	UPTD PUSKESMAS TIBAN BARU
1	02	02	2.02	0002	Pengelolaan Pelayanan Kesehatan Ibu Bersalin					
				Jumlah Ibu Bersalin yang Mendapatkan Pelayanan Kesehatan Sesuai Standar	1529 Orang	13.640.000,00	Kota Batam, Sekupang, Tiban Baru	DAK NON FISIK-DANA BOK- BOK PUSKESMAS -	03. Peningkatan Kualitas SDM yang Unggul dan Bermartabat.	UPTD PUSKESMAS TIBAN BARU
1	02	02	2.02	0003	Pengelolaan Pelayanan Kesehatan Bayi Baru Lahir					
				Jumlah Bayi Baru Lahir yang Mendapatkan Pelayanan Kesehatan Sesuai Standar	1463 Orang	220.000,00	Kota Batam, Sekupang, Tiban Baru	DAK NON FISIK-DANA BOK- BOK PUSKESMAS -	03. Peningkatan Kualitas SDM yang Unggul dan Bermartabat.	UPTD PUSKESMAS TIBAN BARU
1	02	02	2.02	0004	Pengelolaan Pelayanan Kesehatan Balita					

No	Kode					Urusan / Bidang Urusan / Program / Kegiatan / Sub Kegiatan	Indikator Program / Kegiatan / Sub Kegiatan	Capaian Kinerja Dan Kerangka Pendanaan					Perangkat Daerah Penanggung Jawab	
								Target 2025	Pagu Indikatif (Rp)	Lokasi	Sumber Dana	Prioritas		
												Nasional		Daerah
3							4	5	6	7	8	9	10	11
1							Jumlah Balita yang Mendapatkan Pelayanan Kesehatan Sesuai Standar	6807 Orang	440.000,00	Kota Batam, Sekupang, Tiban Baru Kota Batam, Sekupang, Tiban Lama	DAK NON FISIK-DANA BOK - BOK PUSKESMAS		03. Peningkatan Kualitas SDM yang Unggul dan Bermartabat.	UPTD PUSKESMAS TIBAN BARU
1	02	02	2.02	0005			Pengelolaan Pelayanan Kesehatan pada Usia Pendidikan Dasar							
							Jumlah Anak Usia Pendidikan Dasar yang Mendapatkan Pelayanan Kesehatan Sesuai Standar	9056 Orang	27.500.000,00	Kota Batam, Sekupang, Tiban Baru Kota Batam, Sekupang, Tiban Lama	DAK NON FISIK-DANA BOK - BOK PUSKESMAS		03. Peningkatan Kualitas SDM yang Unggul dan Bermartabat.	UPTD PUSKESMAS TIBAN BARU
1	02	02	2.02	0006			Pengelolaan Pelayanan Kesehatan pada Usia Produktif							
							Jumlah Penduduk Usia Produktif yang Mendapatkan Pelayanan Kesehatan Sesuai Standar	46624 Orang	330.000,00	Kota Batam, Sekupang, Tiban Baru	DAK NON FISIK-DANA BOK - BOK PUSKESMAS		03. Peningkatan Kualitas SDM yang Unggul dan Bermartabat.	UPTD PUSKESMAS TIBAN BARU
1	02	02	2.02	0007			Pengelolaan Pelayanan Kesehatan pada Usia Lanjut							
							Jumlah Penduduk Usia Lanjut yang Mendapatkan Pelayanan Kesehatan Sesuai Standar	2574 Orang	220.000,00	Kota Batam, Sekupang, Tiban Baru Kota Batam, Sekupang, Tiban Lama	DAK NON FISIK-DANA BOK - BOK PUSKESMAS		03. Peningkatan Kualitas SDM yang Unggul dan Bermartabat.	UPTD PUSKESMAS TIBAN BARU
1	02	02	2.02	0008			Pengelolaan Pelayanan Kesehatan Penderita Hipertensi							
							Jumlah Penderita Hipertensi yang Mendapatkan Pelayanan Kesehatan Sesuai Standar	9687 Orang	220.000,00	Kota Batam, Sekupang, Tiban Baru	DAK NON FISIK-DANA BOK - BOK PUSKESMAS		03. Peningkatan Kualitas SDM yang Unggul dan Bermartabat.	UPTD PUSKESMAS TIBAN BARU
1	02	02	2.02	0009			Pengelolaan Pelayanan Kesehatan Penderita Diabetes Melitus							
							Jumlah Penderita Diabetes Melitus yang Mendapatkan Pelayanan Kesehatan Sesuai Standar	836 Orang	330.000,00	Kota Batam, Sekupang, Tiban Baru	DAK NON FISIK-DANA BOK - BOK PUSKESMAS		03. Peningkatan Kualitas SDM yang Unggul dan Bermartabat.	UPTD PUSKESMAS TIBAN BARU
1	02	02	2.02	0010			Pengelolaan Pelayanan Kesehatan Orang dengan Gangguan Jiwa Berat							
							Jumlah Orang yang Mendapatkan Pelayanan Kesehatan Orang dengan Gangguan Jiwa Berat Sesuai Standar	60 Orang	220.000,00	Kota Batam, Sekupang, Tiban Baru Kota Batam, Sekupang, Tiban Lama	DAK NON FISIK-DANA BOK - BOK PUSKESMAS		03. Peningkatan Kualitas SDM yang Unggul dan Bermartabat.	UPTD PUSKESMAS TIBAN BARU
1	02	02	2.02	0011			Pengelolaan Pelayanan Kesehatan Orang Terduga Tuberkulosis							
							Jumlah Orang Terduga Menderita Tuberkulosis yang Mendapatkan Pelayanan Sesuai Standar	1341 Orang	19.800.000,00	Kota Batam, Sekupang, Tiban Baru Kota Batam, Sekupang, Tiban Lama	DAK NON FISIK-DANA BOK - BOK PUSKESMAS		03. Peningkatan Kualitas SDM yang Unggul dan Bermartabat.	UPTD PUSKESMAS TIBAN BARU
1	02	02	2.02	0012			Pengelolaan Pelayanan Kesehatan Orang dengan Risiko Terinfeksi HIV							
							Jumlah Orang Terduga Menderita HIV yang Mendapatkan Pelayanan Sesuai Standar	1544 Orang	220.000,00	Kota Batam, Sekupang, Tiban Baru	DAK NON FISIK-DANA BOK - BOK PUSKESMAS		03. Peningkatan Kualitas SDM yang Unggul dan Bermartabat.	UPTD PUSKESMAS TIBAN BARU
1	02	02	2.02	0015			Pengelolaan Pelayanan Kesehatan Gizi Masyarakat							
							Jumlah Dokumen Hasil Pengelolaan Pelayanan Kesehatan Gizi Masyarakat	12 Dokumen	290.116.400,00	Kota Batam, Sekupang, Tiban Baru	DAK NON FISIK-DANA BOK - BOK PUSKESMAS		03. Peningkatan Kualitas SDM yang Unggul dan Bermartabat.	UPTD PUSKESMAS TIBAN BARU
1	02	02	2.02	0017			Pengelolaan Pelayanan Kesehatan Lingkungan							
							Jumlah Dokumen Hasil Pengelolaan Pelayanan Kesehatan Lingkungan	12 Dokumen	7.920.000,00	Kota Batam, Sekupang, Tiban Baru	DAK NON FISIK-DANA BOK - BOK PUSKESMAS		03. Peningkatan Kualitas SDM yang Unggul dan Bermartabat.	UPTD PUSKESMAS TIBAN BARU
1	02	02	2.02	0020			Pengelolaan Surveilans Kesehatan							

No	Kode					Urusan / Bidang Urusan / Program / Kegiatan / Sub Kegiatan	Indikator Program / Kegiatan / Sub Kegiatan	Capaian Kinerja Dan Kerangka Pendanaan					Perangkat Daerah Penanggung Jawab	
								Target 2025	Pagu Indikatif (Rp)	Lokasi	Sumber Dana	Prioritas		
												Nasional		Daerah
1	2	3	4	5	6	7	8	9	10	11				
						Jumlah Dokumen Hasil Pengelolaan Surveilans Kesehatan	12 Dokumen	36.740.000,00	Kota Batam, Sekupang, Tiban Baru	DAK NON FISIK-DANA BOK - BOK PUSKESMAS	-	03. Peningkatan Kualitas SDM yang Unggul dan Bermartabat.	UPTD PUSKESMAS TIBAN BARU	
1	02	02	2.02	0025	Pelayanan Kesehatan Penyakit Menular dan Tidak Menular									
						Jumlah Dokumen Hasil Pelayanan Kesehatan Penyakit Menular dan Tidak Menular	12 Dokumen	132.550.000,00	Kota Batam, Sekupang, Tiban Baru	DAK NON FISIK-DANA BOK - BOK PUSKESMAS	-	03. Peningkatan Kualitas SDM yang Unggul dan Bermartabat.	UPTD PUSKESMAS TIBAN BARU	
1	02	02	2.02	0033	Operasional Pelayanan Puskesmas									
						Jumlah Dokumen Operasional Pelayanan Puskesmas	12 Dokumen	157.785.850,00	Kota Batam, Sekupang, Tiban Baru	DAK NON FISIK-DANA BOK - BOK PUSKESMAS	-	03. Peningkatan Kualitas SDM yang Unggul dan Bermartabat.	UPTD PUSKESMAS TIBAN BARU	
1	02	02	2.02	0036	Investigasi Awal Kejadian Tidak Diharapkan (Kejadian Ikutan Pasca Imunisasi dan Pemberian Obat Massal)									
						Jumlah Laporan Hasil Investigasi Awal Kejadian Tidak Diharapkan (Kejadian Ikutan Pasca Imunisasi dan Pemberian Obat Massal)	1 Laporan	1.320.000,00	Kota Batam, Semua Kecamatan, Semua Kel/Desa	DAK NON FISIK-DANA BOK - BOK PUSKESMAS	-	03. Peningkatan Kualitas SDM yang Unggul dan Bermartabat.	UPTD PUSKESMAS TIBAN BARU	
1	02	02	2.02	0040	Pengelolaan pelayanan kesehatan orang dengan Tuberkulosis									
						Jumlah orang dengan Tuberkulosis yang mendapatkan pelayanan kesehatan sesuai standar	383 Orang	7.920.000,00	Kota Batam, Sekupang, Tiban Baru	DAK NON FISIK-DANA BOK - BOK PUSKESMAS	-	03. Peningkatan Kualitas SDM yang Unggul dan Bermartabat.	UPTD PUSKESMAS TIBAN BARU	
1	02	02	2.02	0044	Pengelolaan Pelayanan Kesehatan Reproduksi									
						Jumlah dokumen hasil pengelolaan pelayanan kesehatan reproduksi	12 Dokumen	26.160.000,00	Kota Batam, Sekupang, Tiban Baru	DAK NON FISIK-DANA BOK - BOK PUSKESMAS	-	03. Peningkatan Kualitas SDM yang Unggul dan Bermartabat.	UPTD PUSKESMAS TIBAN BARU	
1	02	02	2.02	0046	Pengelolaan upaya kesehatan Ibu dan Anak									
						Jumlah dokumen hasil pengelolaan upaya kesehatan ibu dan anak	12 Dokumen	39.600.000,00	Kota Batam, Sekupang, Tiban Baru	DAK NON FISIK-DANA BOK - BOK PUSKESMAS	-	03. Peningkatan Kualitas SDM yang Unggul dan Bermartabat.	UPTD PUSKESMAS TIBAN BARU	
26	1	02	05		PROGRAM PEMBERDAYAAN MASYARAKAT BIDANG KESEHATAN	Persentase kelurahan memiliki 3 jenis UKBM (Posyandu, Posbindu dan Posyandu remaja) aktif	33 %	3.520.000,00						
1	02	05	2.01		Advokasi, Pemberdayaan, Kemitraan, Peningkatan Peran serta Masyarakat dan Lintas Sektor Tingkat Daerah Kabupaten/Kota	Persentase Pedoman/ regulasi/ rekomendasi kebijakan penerapan Germas	45 %	3.520.000,00			-	03. Peningkatan Kualitas SDM yang Unggul dan Bermartabat.		
1	02	05	2.01	0001	Peningkatan Upaya Promosi Kesehatan, Advokasi, Kemitraan dan Pemberdayaan Masyarakat									
						Jumlah Dokumen Promosi Kesehatan, Advokasi, Kemitraan dan Pemberdayaan Masyarakat	2 Dokumen	3.520.000,00	Kota Batam, Sekupang, Tiban Baru Kota Batam, Sekupang, Tiban Lama	DAK NON FISIK-DANA BOK - BOK PUSKESMAS	-	03. Peningkatan Kualitas SDM yang Unggul dan Bermartabat.	UPTD PUSKESMAS TIBAN BARU	
						UPTD PUSKESMAS SEI LEKOP		2,749,712,354.00						
1					URUSAN PEMERINTAHAN WAJIB YANG BERKAITAN DENGAN PELAYANAN DASAR									
1	02				URUSAN PEMERINTAHAN BIDANG KESEHATAN									
27	1	02	01		PROGRAM PENUNJANG URUSAN PEMERINTAHAN DAERAH KABUPATEN/KOTA	Persentase terpenuhinya penunjang urusan pemerintahan daerah	100 %	1.989.951.504,00						
1	02	01	2.10		Peningkatan Pelayanan BLUD	Persentase Peningkatan Pelayanan BLUD	100 %	1.989.951.504,00			-	03. Peningkatan Kualitas SDM yang Unggul dan Bermartabat.		
1	02	01	2.10	0001	Pelayanan dan Penunjang Pelayanan BLUD									
						Jumlah BLUD yang Menyediakan Pelayanan dan Penunjang Pelayanan	1 Unit Kerja	1.989.951.504,00	Kota Batam, Sagulung, Sungai Lekop	PENDAPATAN DARI BLUD	-	03. Peningkatan Kualitas SDM yang Unggul dan Bermartabat.	UPTD PUSKESMAS SEI LEKOP	

No	Kode					Urusan / Bidang Urusan / Program / Kegiatan / Sub Kegiatan	Indikator Program / Kegiatan / Sub Kegiatan	Capaian Kinerja Dan Kerangka Pendanaan					Perangkat Daerah Penanggung Jawab	
								Target 2025	Pagu Indikatif (Rp)	Lokasi	Sumber Dana	Prioritas		
												Nasional		Daerah
1	2	3	4	5	6	7	8	9	10	11				
28	1	02	02			PROGRAM PEMENUHAN UPAYA KESEHATAN PERORANGAN DAN UPAYA KESEHATAN MASYARAKAT	Persentase anak usia pendidikan dasar mendapat pelayanan kesehatan	100 %	745.760.850,00					
	1	02	02	2.02		Penyediaan Layanan Kesehatan untuk UKM dan UKP Rujukan Tingkat Daerah Kabupaten/Kota	Prsnts Plynn kshtn ibu hamil sesuai stndr;Prsnts Plynn kshtn ibu bersalin sesuai stndr;Prsnts Plynn kshtn bayi baru lahir sesuai stndr;Prsnts Plynn kshtn balita sesuai stndr;Prsnts Plynn kshtn pd usia pendidikan dasar sesuai stndr;Prsnts Plynn kshtn pd usia produktif ss stndr;Prsnts Plynn kshtn pd usia lanjut ss stndr;Prsnts Plynn kshtn penderita hipertensi ss stndr;Prsnts Plynn kshtn DBM;Prsnts Plynn kshtn org dg gangguan jiwa berat ss stndr;Prsnts Plynn kshtn org terduga TB;Prsnts Plynn kshtn org dg rsko HIV;Prsnts PKM mlksnkn Kesling;Ckpan UHC	100;100;100;100;100;100;100100100100;100;100;80;95 %	745.760.850,00				Pembangunan Manusia yang Berkualitas dan Berbudaya 03. Peningkatan Kualitas SDM yang Unggul dan Bermartabat.	
1	02	02	2.02	0001		Pengelolaan Pelayanan Kesehatan Ibu Hamil								
							Jumlah Ibu Hamil yang Mendapatkan Pelayanan Kesehatan Sesuai Standar	2679 Orang	22.560.000,00	Kota Batam, Sagulung, Sungai Lekop	DAK NON FISIK-DANA BOK - BOK PUSKESMAS		Pembangunan Manusia yang Berkualitas dan Berbudaya 03. Peningkatan Kualitas SDM yang Unggul dan Bermartabat.	UPTD PUSKESMAS SEI LEKOP
1	02	02	2.02	0002		Pengelolaan Pelayanan Kesehatan Ibu Bersalin								
							Jumlah Ibu Bersalin yang Mendapatkan Pelayanan Kesehatan Sesuai Standar	2558 Orang	110.000,00	Kota Batam, Sagulung, Sungai Lekop	DAK NON FISIK-DANA BOK - BOK PUSKESMAS		03. Peningkatan Kualitas SDM yang Unggul dan Bermartabat.	UPTD PUSKESMAS SEI LEKOP
1	02	02	2.02	0003		Pengelolaan Pelayanan Kesehatan Bayi Baru Lahir								
							Jumlah Bayi Baru Lahir yang Mendapatkan Pelayanan Kesehatan Sesuai Standar	2448 Orang	110.000,00	Kota Batam, Sagulung, Sungai Lekop	DAK NON FISIK-DANA BOK - BOK PUSKESMAS		03. Peningkatan Kualitas SDM yang Unggul dan Bermartabat.	UPTD PUSKESMAS SEI LEKOP
1	02	02	2.02	0004		Pengelolaan Pelayanan Kesehatan Balita								
							Jumlah Balita yang Mendapatkan Pelayanan Kesehatan Sesuai Standar	2448 Orang	110.000,00	Kota Batam, Sagulung, Sungai Lekop	DAK NON FISIK-DANA BOK - BOK PUSKESMAS		Pembangunan Manusia yang Berkualitas dan Berbudaya 03. Peningkatan Kualitas SDM yang Unggul dan Bermartabat.	UPTD PUSKESMAS SEI LEKOP
1	02	02	2.02	0005		Pengelolaan Pelayanan Kesehatan pada Usia Pendidikan Dasar								
							Jumlah Anak Usia Pendidikan Dasar yang Mendapatkan Pelayanan Kesehatan Sesuai Standar	18686 Orang	70.300.000,00	Kota Batam, Sagulung, Sungai Lekop	DAK NON FISIK-DANA BOK - BOK PUSKESMAS		Pembangunan Manusia yang Berkualitas dan Berbudaya 03. Peningkatan Kualitas SDM yang Unggul dan Bermartabat.	UPTD PUSKESMAS SEI LEKOP
1	02	02	2.02	0006		Pengelolaan Pelayanan Kesehatan pada Usia Produktif								
							Jumlah Penduduk Usia Produktif yang Mendapatkan Pelayanan Kesehatan Sesuai Standar	78006 Orang	220.000,00	Kota Batam, Sagulung, Sungai Lekop	DAK NON FISIK-DANA BOK - BOK PUSKESMAS		Pembangunan Manusia yang Berkualitas dan Berbudaya 03. Peningkatan Kualitas SDM yang Unggul dan Bermartabat.	UPTD PUSKESMAS SEI LEKOP
1	02	02	2.02	0007		Pengelolaan Pelayanan Kesehatan pada Usia Lanjut								

No	Kode					Urusan / Bidang Urusan / Program / Kegiatan / Sub Kegiatan	Indikator Program / Kegiatan / Sub Kegiatan	Capaian Kinerja Dan Kerangka Pendanaan				Perangkat Daerah Penanggung Jawab		
								Target 2025	Pagu Indikatif (Rp)	Lokasi	Sumber Dana		Prioritas	
													Nasional	Daerah
2					3	4	5	6	7	8	9	10	11	
1						Jumlah Penduduk Usia Lanjut yang Mendapatkan Pelayanan Kesehatan Sesuai Standar	4621 Orang	220.000,00	Kota Batam, Sagulung, Sungai Lekop	DAK NON FISIK-DANA BOK - BOK PUSKESMAS		Pembangunan Manusia yang Berkualitas dan Berbudaya 03. Peningkatan Kualitas SDM yang Unggul dan Bermartabat.	UPTD PUSKESMAS SEI LEKOP	
1	02	02	2.02	0008	Pengelolaan Pelayanan Kesehatan Penderita Hipertensi									
						Jumlah Penderita Hipertensi yang Mendapatkan Pelayanan Kesehatan Sesuai Standar	16207 Orang	220.000,00	Kota Batam, Sagulung, Sungai Lekop	DAK NON FISIK-DANA BOK - BOK PUSKESMAS		Pembangunan Manusia yang Berkualitas dan Berbudaya 03. Peningkatan Kualitas SDM yang Unggul dan Bermartabat.	UPTD PUSKESMAS SEI LEKOP	
1	02	02	2.02	0009	Pengelolaan Pelayanan Kesehatan Penderita Diabetes Melitus									
						Jumlah Penderita Diabetes Melitus yang Mendapatkan Pelayanan Kesehatan Sesuai Standar	1399 Orang	220.000,00	Kota Batam, Sagulung, Sungai Lekop	DAK NON FISIK-DANA BOK - BOK PUSKESMAS		Pembangunan Manusia yang Berkualitas dan Berbudaya 03. Peningkatan Kualitas SDM yang Unggul dan Bermartabat.	UPTD PUSKESMAS SEI LEKOP	
1	02	02	2.02	0010	Pengelolaan Pelayanan Kesehatan Orang dengan Gangguan Jiwa Berat									
						Jumlah Orang yang Mendapatkan Pelayanan Kesehatan Orang dengan Gangguan Jiwa Berat Sesuai Standar	100 Orang	220.000,00	Kota Batam, Sagulung, Sungai Lekop	DAK NON FISIK-DANA BOK - BOK PUSKESMAS		Pembangunan Manusia yang Berkualitas dan Berbudaya 03. Peningkatan Kualitas SDM yang Unggul dan Bermartabat.	UPTD PUSKESMAS SEI LEKOP	
1	02	02	2.02	0011	Pengelolaan Pelayanan Kesehatan Orang Terduga Tuberkulosis									
						Jumlah Orang Terduga Menderita Tuberkulosis yang Mendapatkan Pelayanan Sesuai Standar	3114 Orang	6.600.000,00	Kota Batam, Sagulung, Sungai Lekop	DAK NON FISIK-DANA BOK - BOK PUSKESMAS		03. Peningkatan Kualitas SDM yang Unggul dan Bermartabat.	UPTD PUSKESMAS SEI LEKOP	
1	02	02	2.02	0012	Pengelolaan Pelayanan Kesehatan Orang dengan Risiko Terinfeksi HIV									
						Jumlah Orang Terduga Menderita HIV yang Mendapatkan Pelayanan Sesuai Standar	2583 Orang	4.400.000,00	Kota Batam, Sagulung, Sungai Lekop	DAK NON FISIK-DANA BOK - BOK PUSKESMAS		Pembangunan Manusia yang Berkualitas dan Berbudaya 03. Peningkatan Kualitas SDM yang Unggul dan Bermartabat.	UPTD PUSKESMAS SEI LEKOP	
1	02	02	2.02	0015	Pengelolaan Pelayanan Kesehatan Gizi Masyarakat									
						Jumlah Dokumen Hasil Pengelolaan Pelayanan Kesehatan Gizi Masyarakat	12 Dokumen	189.905.600,00	Kota Batam, Sagulung, Sungai Lekop	DAK NON FISIK-DANA BOK - BOK PUSKESMAS		Pembangunan Manusia yang Berkualitas dan Berbudaya 03. Peningkatan Kualitas SDM yang Unggul dan Bermartabat.	UPTD PUSKESMAS SEI LEKOP	
1	02	02	2.02	0017	Pengelolaan Pelayanan Kesehatan Lingkungan									
						Jumlah Dokumen Hasil Pengelolaan Pelayanan Kesehatan Lingkungan	12 Dokumen	6.600.000,00	Kota Batam, Sagulung, Sungai Lekop	DAK NON FISIK-DANA BOK - BOK PUSKESMAS		Pembangunan Manusia yang Berkualitas dan Berbudaya 03. Peningkatan Kualitas SDM yang Unggul dan Bermartabat.	UPTD PUSKESMAS SEI LEKOP	
1	02	02	2.02	0020	Pengelolaan Surveilans Kesehatan									
						Jumlah Dokumen Hasil Pengelolaan Surveilans Kesehatan	12 Dokumen	11.880.000,00	Kota Batam, Sagulung, Sungai Lekop	DAK NON FISIK-DANA BOK - BOK PUSKESMAS		Pembangunan Manusia yang Berkualitas dan Berbudaya 03. Peningkatan Kualitas SDM yang Unggul dan Bermartabat.	UPTD PUSKESMAS SEI LEKOP	
1	02	02	2.02	0025	Pelayanan Kesehatan Penyakit Menular dan Tidak Menular									

No	Kode					Urusan / Bidang Urusan / Program / Kegiatan / Sub Kegiatan	Indikator Program / Kegiatan / Sub Kegiatan	Capaian Kinerja Dan Kerangka Pendanaan					Perangkat Daerah Penanggung Jawab	
								Target 2025	Pagu Indikatif (Rp)	Lokasi	Sumber Dana	Prioritas		
												Nasional		Daerah
					3	4	5	6	7	8	9	10	11	
						Jumlah Dokumen Hasil Pelayanan Kesehatan Penyakit Menular dan Tidak Menular	12 Dokumen	157.960.000,00	Kota Batam, Sagulung, Sungai Lekop	DAK NON FISIK-DANA BOK - BOK PUSKESMAS	-	Pembangunan Manusia yang Berkualitas dan Berbudaya 03. Peningkatan Kualitas SDM yang Unggul dan Bermartabat.	UPTD PUSKESMAS SEI LEKOP	
1	02	02	2.02	0033	Operasional Pelayanan Puskesmas	Jumlah Dokumen Operasional Pelayanan Puskesmas	12 Dokumen	174.825.250,00	Kota Batam, Sagulung, Sungai Lekop	DAK NON FISIK-DANA BOK - BOK PUSKESMAS	-	Pembangunan Manusia yang Berkualitas dan Berbudaya 03. Peningkatan Kualitas SDM yang Unggul dan Bermartabat.	UPTD PUSKESMAS SEI LEKOP	
1	02	02	2.02	0040	Pengelolaan pelayanan kesehatan orang dengan Tuberkulosis	Jumlah orang dengan Tuberkulosis yang mendapatkan pelayanan kesehatan sesuai standar	641 Orang	2.200.000,00	Kota Batam, Sagulung, Sungai Lekop	DAK NON FISIK-DANA BOK - BOK PUSKESMAS	-	03. Peningkatan Kualitas SDM yang Unggul dan Bermartabat.	UPTD PUSKESMAS SEI LEKOP	
1	02	02	2.02	0044	Pengelolaan Pelayanan Kesehatan Reproduksi	Jumlah dokumen hasil pengelolaan pelayanan kesehatan reproduksi	12 Dokumen	5.500.000,00	Kota Batam, Sagulung, Sungai Lekop	DAK NON FISIK-DANA BOK - BOK PUSKESMAS	-	Pembangunan Manusia yang Berkualitas dan Berbudaya 03. Peningkatan Kualitas SDM yang Unggul dan Bermartabat.	UPTD PUSKESMAS SEI LEKOP	
1	02	02	2.02	0046	Pengelolaan upaya kesehatan Ibu dan Anak	Jumlah dokumen hasil pengelolaan upaya kesehatan ibu dan anak	12 Dokumen	91.600.000,00	Kota Batam, Sagulung, Sungai Lekop	DAK NON FISIK-DANA BOK - BOK PUSKESMAS	-	Pembangunan Manusia yang Berkualitas dan Berbudaya 03. Peningkatan Kualitas SDM yang Unggul dan Bermartabat.	UPTD PUSKESMAS SEI LEKOP	
29	1	02	05		PROGRAM PEMBERDAYAAN MASYARAKAT BIDANG KESEHATAN	Persentase kelurahan memiliki 3 jenis UKBM (Posyandu Posbindu dan Posyandu remaja) aktif	33%	14.000.000,00						
1	02	05	2.01		Advokasi, Pemberdayaan, Kemitraan, Peningkatan Peran serta Masyarakat dan Lintas Sektor Tingkat Daerah Kabupaten/Kota	Persentase Pedoman/ regulasi/ rekomendasi kebijakan penerapan Germas	-	14.000.000,00			-	Pembangunan Manusia yang Berkualitas dan Berbudaya 03. Peningkatan Kualitas SDM yang Unggul dan Bermartabat.		
1	02	05	2.01	0001	Peningkatan Upaya Promosi Kesehatan, Advokasi, Kemitraan dan Pemberdayaan Masyarakat	Jumlah Dokumen Promosi Kesehatan, Advokasi, Kemitraan dan Pemberdayaan Masyarakat	3 Dokumen	14.000.000,00	Kota Batam, Sagulung, Semua Kel/Desa	DAK NON FISIK-DANA BOK - BOK PUSKESMAS	-	Pembangunan Manusia yang Berkualitas dan Berbudaya 03. Peningkatan Kualitas SDM yang Unggul dan Bermartabat.	UPTD PUSKESMAS SEI LEKOP	
					UPTD PUSKESMAS TANJUNG UNCANG			1,329,898,834,00						
1					URUSAN PEMERINTAHAN WAJIB YANG BERKAITAN DENGAN PELAYANAN DASAR			1.329.898.834,00						
1	02				URUSAN PEMERINTAHAN BIDANG KESEHATAN			1.329.898.834,00						
30	1	02	01		PROGRAM PENUNJANG URUSAN PEMERINTAHAN DAERAH KABUPATEN/KOTA	Persentase terpenuhinya penunjang urusan pemerintahan daerah	100 %	495.511.834,00						
1	02	01	2.10		Peningkatan Pelayanan BLUD	Persentase Peningkatan Pelayanan BLUD	100 %	495.511.834,00			-	03. Peningkatan Kualitas SDM yang Unggul dan Bermartabat.		
1	02	01	2.10	0001	Pelayanan dan Penunjang Pelayanan BLUD	Jumlah BLUD yang Menyediakan Pelayanan dan Penunjang Pelayanan	1 Unit Kerja	495.511.834,00	Kota Batam, Batu Aji, Tanjung Uncang	PENDAPATAN DARI BLUD	-	03. Peningkatan Kualitas SDM yang Unggul dan Bermartabat.	UPTD PUSKESMAS TANJUNG UNCANG	

No	Kode					Urusan / Bidang Urusan / Program / Kegiatan / Sub Kegiatan	Indikator Program / Kegiatan / Sub Kegiatan	Capaian Kinerja Dan Kerangka Pendanaan					Perangkat Daerah Penanggung Jawab	
								Target 2025	Pagu Indikatif (Rp)	Lokasi	Sumber Dana	Prioritas		
												Nasional		Daerah
1	2	3	4	5	6	7	8	9	10	11				
31	1	02	02			PROGRAM PEMENUHAN UPAYA KESEHATAN PERORANGAN DAN UPAYA KESEHATAN MASYARAKAT	Persentase ibu hamil mendapat pelayanan kesehatan	100 %	834.387.000,00					
	1	02	02	2.02		Penyediaan Layanan Kesehatan untuk UKM dan UKP Rujukan Tingkat Daerah Kabupaten/Kota	Prsnts Plynn kshtn ibu hamil sesuai stndr;Prsnts Plynn kshtn ibu bersalin sesuai stndr;Prsnts Plynn kshtn bayi baru lahir sesuai stndr;Prsnts Plynn kshtn balita sesuai stndr;Prsnts Plynn kshtn pd usia pendidikan dasar sesuai stndr;Prsnts Plynn kshtn pd usia produktif ss stndr;Prsnts Plynn kshtn pd usia lanjut ss stndr;Prsnts Plynn kshtn penderita hipertensi ss stndr;Prsnts Plynn kshtn DBM;Prsnts Plynn kshtn org dg gangguan jiwa berat ss stndr;Prsnts Plynn kshtn org terduga TB;Prsnts Plynn kshtn org dg rsko HIV;Prsnts PKM mlksnkn Kesling;Ckpan UHC	100;100;100;100;100;100;100100100100;80;95 %	834.387.000,00				03. Peningkatan Kualitas SDM yang Unggul dan Bermartabat.	
1	02	02	2.02	0001	Pengelolaan Pelayanan Kesehatan Ibu Hamil									
						Jumlah Ibu Hamil yang Mendapatkan Pelayanan Kesehatan Sesuai Standar	1479 Orang	25.100.000,00	Kota Batam, Batu Aji, Tanjung Ungang	DAK NON FISIK-DANA BOK - BOK PUSKESMAS			03. Peningkatan Kualitas SDM yang Unggul dan Bermartabat.	UPTD PUSKESMAS TANJUNG UNCANG
1	02	02	2.02	0002	Pengelolaan Pelayanan Kesehatan Ibu Bersalin									
						Jumlah Ibu Bersalin yang Mendapatkan Pelayanan Kesehatan Sesuai Standar	1412 Orang	4.400.000,00	Kota Batam, Batu Aji, Tanjung Ungang	DAK NON FISIK-DANA BOK - BOK PUSKESMAS			03. Peningkatan Kualitas SDM yang Unggul dan Bermartabat.	UPTD PUSKESMAS TANJUNG UNCANG
1	02	02	2.02	0003	Pengelolaan Pelayanan Kesehatan Bayi Baru Lahir									
						Jumlah Bayi Baru Lahir yang Mendapatkan Pelayanan Kesehatan Sesuai Standar	1351 Orang	5.280.000,00	Kota Batam, Batu Aji, Tanjung Ungang	DAK NON FISIK-DANA BOK - BOK PUSKESMAS			03. Peningkatan Kualitas SDM yang Unggul dan Bermartabat.	UPTD PUSKESMAS TANJUNG UNCANG
1	02	02	2.02	0004	Pengelolaan Pelayanan Kesehatan Balita									
						Jumlah Balita yang Mendapatkan Pelayanan Kesehatan Sesuai Standar	6283 Orang	18.480.000,00	Kota Batam, Batu Aji, Tanjung Ungang	DAK NON FISIK-DANA BOK - BOK PUSKESMAS			03. Peningkatan Kualitas SDM yang Unggul dan Bermartabat.	UPTD PUSKESMAS TANJUNG UNCANG
1	02	02	2.02	0005	Pengelolaan Pelayanan Kesehatan pada Usia Pendidikan Dasar									
						Jumlah Anak Usia Pendidikan Dasar yang Mendapatkan Pelayanan Kesehatan Sesuai Standar	8362 Orang	18.480.000,00	Kota Batam, Batu Aji, Tanjung Ungang	DAK NON FISIK-DANA BOK - BOK PUSKESMAS			03. Peningkatan Kualitas SDM yang Unggul dan Bermartabat.	UPTD PUSKESMAS TANJUNG UNCANG
1	02	02	2.02	0006	Pengelolaan Pelayanan Kesehatan pada Usia Produktif									
						Jumlah Penduduk Usia Produktif yang Mendapatkan Pelayanan Kesehatan Sesuai Standar	43057 Orang	58.960.000,00	Kota Batam, Batu Aji, Tanjung Ungang	DAK NON FISIK-DANA BOK - BOK PUSKESMAS			03. Peningkatan Kualitas SDM yang Unggul dan Bermartabat.	UPTD PUSKESMAS TANJUNG UNCANG
1	02	02	2.02	0007	Pengelolaan Pelayanan Kesehatan pada Usia Lanjut									
						Jumlah Penduduk Usia Lanjut yang Mendapatkan Pelayanan Kesehatan Sesuai Standar	2352 Orang	4.620.000,00	Kota Batam, Batu Aji, Tanjung Ungang	DAK NON FISIK-DANA BOK - BOK PUSKESMAS			03. Peningkatan Kualitas SDM yang Unggul dan Bermartabat.	UPTD PUSKESMAS TANJUNG UNCANG
1	02	02	2.02	0008	Pengelolaan Pelayanan Kesehatan Penderita Hipertensi									
						Jumlah Penderita Hipertensi yang Mendapatkan Pelayanan Kesehatan Sesuai Standar	8946 Orang	4.620.000,00	Kota Batam, Batu Aji, Tanjung Ungang	DAK NON FISIK-DANA BOK - BOK PUSKESMAS			03. Peningkatan Kualitas SDM yang Unggul dan Bermartabat.	UPTD PUSKESMAS TANJUNG UNCANG
1	02	02	2.02	0009	Pengelolaan Pelayanan Kesehatan Penderita Diabetes Melitus									
						Jumlah Penderita Diabetes Melitus yang Mendapatkan Pelayanan Kesehatan Sesuai Standar	772 Orang	4.620.000,00	Kota Batam, Batu Aji, Tanjung Ungang	DAK NON FISIK-DANA BOK - BOK PUSKESMAS			03. Peningkatan Kualitas SDM yang Unggul dan Bermartabat.	UPTD PUSKESMAS TANJUNG UNCANG

No	Kode				Urusan / Bidang Urusan / Program / Kegiatan / Sub Kegiatan	Indikator Program / Kegiatan / Sub Kegiatan	Capaian Kinerja Dan Kerangka Pendanaan					Perangkat Daerah Penanggung Jawab	
							Target 2025	Pagu Indikatif (Rp)	Lokasi	Sumber Dana	Prioritas		
											Nasional		Daerah
1	2	3	4	5	6	7	8	9	10	11			
1	02	02	2.02	0010	Pengelolaan Pelayanan Kesehatan Orang dengan Gangguan Jiwa Berat	Jumlah Orang yang Mendapatkan Pelayanan Kesehatan Orang dengan Gangguan Jiwa Berat Sesuai Standar	55 Orang	4.620.000,00	Kota Batam, Batu Aji, Tanjung Uncang	DAK NON FISIK-DANA BOK - BOK PUSKESMAS	03. Peningkatan Kualitas SDM yang Unggul dan Bermartabat.	UPTD PUSKESMAS TANJUNG UNCANG	
1	02	02	2.02	0011	Pengelolaan Pelayanan Kesehatan Orang Terduga Tuberkulosis	Jumlah Orang Terduga Menderita Tuberkulosis yang Mendapatkan Pelayanan Sesuai Standar	1238 Orang	14.740.000,00	Kota Batam, Batu Aji, Tanjung Uncang	DAK NON FISIK-DANA BOK - BOK PUSKESMAS	03. Peningkatan Kualitas SDM yang Unggul dan Bermartabat.	UPTD PUSKESMAS TANJUNG UNCANG	
1	02	02	2.02	0012	Pengelolaan Pelayanan Kesehatan Orang dengan Risiko Terinfeksi HIV	Jumlah Orang Terduga Menderita HIV yang Mendapatkan Pelayanan Sesuai Standar	1425 Orang	5.280.000,00	Kota Batam, Batu Aji, Tanjung Uncang	DAK NON FISIK-DANA BOK - BOK PUSKESMAS	03. Peningkatan Kualitas SDM yang Unggul dan Bermartabat.	UPTD PUSKESMAS TANJUNG UNCANG	
1	02	02	2.02	0015	Pengelolaan Pelayanan Kesehatan Gizi Masyarakat	Jumlah Dokumen Hasil Pengelolaan Pelayanan Kesehatan Gizi Masyarakat	12 Dokumen	334.815.200,00	Kota Batam, Batu Aji, Tanjung Uncang	DAK NON FISIK-DANA BOK - BOK PUSKESMAS	03. Peningkatan Kualitas SDM yang Unggul dan Bermartabat.	UPTD PUSKESMAS TANJUNG UNCANG	
1	02	02	2.02	0016	Pengelolaan Pelayanan Kesehatan Kerja dan Olahraga	Jumlah Dokumen Hasil Pengelolaan Pelayanan Kesehatan Kerja dan Olahraga	12 Dokumen	4.400.000,00	Kota Batam, Batu Aji, Tanjung Uncang	DAK NON FISIK-DANA BOK - BOK PUSKESMAS	03. Peningkatan Kualitas SDM yang Unggul dan Bermartabat.	UPTD PUSKESMAS TANJUNG UNCANG	
1	02	02	2.02	0017	Pengelolaan Pelayanan Kesehatan Lingkungan	Jumlah Dokumen Hasil Pengelolaan Pelayanan Kesehatan Lingkungan	12 Dokumen	22.000.000,00	Kota Batam, Batu Aji, Tanjung Uncang	DAK NON FISIK-DANA BOK - BOK PUSKESMAS	03. Peningkatan Kualitas SDM yang Unggul dan Bermartabat.	UPTD PUSKESMAS TANJUNG UNCANG	
1	02	02	2.02	0020	Pengelolaan Surveilans Kesehatan	Jumlah Dokumen Hasil Pengelolaan Surveilans Kesehatan	12 Dokumen	4.400.000,00	Kota Batam, Batu Aji, Tanjung Uncang	DAK NON FISIK-DANA BOK - BOK DINAS-BOK PENGAWASAN OBAT DAN MAKANAN	03. Peningkatan Kualitas SDM yang Unggul dan Bermartabat.	UPTD PUSKESMAS TANJUNG UNCANG	
1	02	02	2.02	0025	Pelayanan Kesehatan Penyakit Menular dan Tidak Menular	Jumlah Dokumen Hasil Pelayanan Kesehatan Penyakit Menular dan Tidak Menular	12 Dokumen	154.000.000,00	Kota Batam, Batu Aji, Tanjung Uncang	DAK NON FISIK-DANA BOK - BOK PUSKESMAS	03. Peningkatan Kualitas SDM yang Unggul dan Bermartabat.	UPTD PUSKESMAS TANJUNG UNCANG	
1	02	02	2.02	0033	Operasional Pelayanan Puskesmas	Jumlah Dokumen Operasional Pelayanan Puskesmas	12 Dokumen	145.571.800,00	Kota Batam, Batu Aji, Tanjung Uncang	DAK NON FISIK-DANA BOK - BOK PUSKESMAS	03. Peningkatan Kualitas SDM yang Unggul dan Bermartabat.	UPTD PUSKESMAS TANJUNG UNCANG	
					UPTD PUSKESMAS KABIL			1.943.880.306,00					
1					URUSAN PEMERINTAHAN WAJIB YANG BERKAITAN DENGAN PELAYANAN DASAR			1.943.880.306,00					
1	02				URUSAN PEMERINTAHAN BIDANG KESEHATAN			1.943.880.306,00					
32	1	02	01		PROGRAM PENUNJANG URUSAN PEMERINTAHAN DAERAH KABUPATEN/KOTA	Persentase terpenuhinya penunjang urusan pemerintahan daerah	100 %	1.300.432.306,00					
1	02	01	2.10		Peningkatan Pelayanan BLUD	Persentase Peningkatan Pelayanan BLUD	100 %	1.300.432.306,00			03. Peningkatan Kualitas SDM yang Unggul dan Bermartabat.		
1	02	01	2.10	0001	Pelayanan dan Penunjang Pelayanan BLUD	Jumlah BLUD yang Menyediakan Pelayanan dan Penunjang Pelayanan	1 Unit Kerja	1.300.432.306,00	Kota Batam, Nongsa, Kabil Kota Batam, Nongsa, Ngenang	PENDAPATAN DARI BLUD -	03. Peningkatan Kualitas SDM yang Unggul dan Bermartabat.	UPTD PUSKESMAS KABIL	
33	1	02	02		PROGRAM PEMENUHAN UPAYA KESEHATAN PERORANGAN DAN UPAYA KESEHATAN MASYARAKAT	Persentase penderita hipertensi mendapat pelayanan kesehatan	100 %	643.448.000,00					

No	Kode				Urusan / Bidang Urusan / Program / Kegiatan / Sub Kegiatan	Indikator Program / Kegiatan / Sub Kegiatan	Capaian Kinerja Dan Kerangka Pendanaan					Perangkat Daerah Penanggung Jawab	
							Target 2025	Pagu Indikatif (Rp)	Lokasi	Sumber Dana	Prioritas		
											Nasional		Daerah
1	2	3	4	5	6	7	8	9	10	11			
1	02	02	2.02		Penyediaan Layanan Kesehatan untuk UKM dan UKP Rujukan Tingkat Daerah Kabupaten/Kota	Prsnrs Plynn kshtn ibu hamil sesuai stndr;Prsnrs Plynn kshtn ibu bersalin sesuai stndr;Prsnrs Plynn kshtn bayi baru lahir sesuai stndr;Prsnrs Plynn kshtn balita sesuai stndr;Prsnrs Plynn kshtn pd usia pendidikan dasar sesuai stndr;Prsnrs Plynn kshtn pd usia produktif ss stndr;Prsnrs Plynn kshtn pd usia lanjut ss stndr;Prsnrs Plynn kshtn penderita hipertensi ss stndr;Prsnrs Plynn kshtn DBM;Prsnrs Plynn kshtn org dg gangguan jiwa berat ss stndr;Prsnrs Plynn kshtn org terduga TB;Prsnrs Plynn kshtn org dg rsko HIV;Prsnrs PKM mlksnkn Kesling;Ckpan UHC	100;100;100;100;100;100;100100100100;80;95 %	643.448.000,00			-	03. Peningkatan Kualitas SDM yang Unggul dan Bermartabat.	
1	02	02	2.02	0001	Pengelolaan Pelayanan Kesehatan Ibu Hamil	Jumlah Ibu Hamil yang Mendapatkan Pelayanan Kesehatan Sesuai Standar	1210 Orang	11.320.000,00	Kota Batam, Nongsa, Kabil Kota Batam, Nongsa, Ngenang	DAK NON FISIK-DANA BOK - BOK PUSKESMAS		03. Peningkatan Kualitas SDM yang Unggul dan Bermartabat.	UPTD PUSKESMAS KABIL
1	02	02	2.02	0002	Pengelolaan Pelayanan Kesehatan Ibu Bersalin	Jumlah Ibu Bersalin yang Mendapatkan Pelayanan Kesehatan Sesuai Standar	1212 Orang	2.883.800,00	Kota Batam, Nongsa, Kabil Kota Batam, Nongsa, Ngenang	DAK NON FISIK-DANA BOK - BOK PUSKESMAS		03. Peningkatan Kualitas SDM yang Unggul dan Bermartabat.	UPTD PUSKESMAS KABIL
1	02	02	2.02	0003	Pengelolaan Pelayanan Kesehatan Bayi Baru Lahir	Jumlah Bayi Baru Lahir yang Mendapatkan Pelayanan Kesehatan Sesuai Standar	1160 Orang	440.000,00	Kota Batam, Nongsa, Kabil Kota Batam, Nongsa, Ngenang	DAK NON FISIK-DANA BOK - BOK PUSKESMAS		03. Peningkatan Kualitas SDM yang Unggul dan Bermartabat.	UPTD PUSKESMAS KABIL
1	02	02	2.02	0004	Pengelolaan Pelayanan Kesehatan Balita	Jumlah Balita yang Mendapatkan Pelayanan Kesehatan Sesuai Standar	5395 Orang	440.000,00	Kota Batam, Nongsa, Kabil Kota Batam, Nongsa, Ngenang	DAK NON FISIK-DANA BOK - BOK PUSKESMAS		03. Peningkatan Kualitas SDM yang Unggul dan Bermartabat.	UPTD PUSKESMAS KABIL
1	02	02	2.02	0005	Pengelolaan Pelayanan Kesehatan pada Usia Pendidikan Dasar	Jumlah Anak Usia Pendidikan Dasar yang Mendapatkan Pelayanan Kesehatan Sesuai Standar	7179 Orang	39.500.000,00	Kota Batam, Nongsa, Kabil Kota Batam, Nongsa, Ngenang	DAK NON FISIK-DANA BOK - BOK PUSKESMAS		03. Peningkatan Kualitas SDM yang Unggul dan Bermartabat.	UPTD PUSKESMAS KABIL
1	02	02	2.02	0006	Pengelolaan Pelayanan Kesehatan pada Usia Produktif	Jumlah Penduduk Usia Produktif yang Mendapatkan Pelayanan Kesehatan Sesuai Standar	36969 Orang	440.000,00	Kota Batam, Nongsa, Kabil Kota Batam, Nongsa, Ngenang	DAK NON FISIK-DANA BOK - BOK PUSKESMAS		03. Peningkatan Kualitas SDM yang Unggul dan Bermartabat.	UPTD PUSKESMAS KABIL
1	02	02	2.02	0007	Pengelolaan Pelayanan Kesehatan pada Usia Lanjut	Jumlah Penduduk Usia Lanjut yang Mendapatkan Pelayanan Kesehatan Sesuai Standar	2019 Orang	440.000,00	Kota Batam, Nongsa, Kabil Kota Batam, Nongsa, Ngenang	DAK NON FISIK-DANA BOK - BOK PUSKESMAS		03. Peningkatan Kualitas SDM yang Unggul dan Bermartabat.	UPTD PUSKESMAS KABIL
1	02	02	2.02	0008	Pengelolaan Pelayanan Kesehatan Penderita Hipertensi	Jumlah Penderita Hipertensi yang Mendapatkan Pelayanan Kesehatan Sesuai Standar	7681 Orang	440.000,00	Kota Batam, Nongsa, Kabil Kota Batam, Nongsa, Ngenang	DAK NON FISIK-DANA BOK - BOK PUSKESMAS		03. Peningkatan Kualitas SDM yang Unggul dan Bermartabat.	UPTD PUSKESMAS KABIL
1	02	02	2.02	0009	Pengelolaan Pelayanan Kesehatan Penderita Diabetes Melitus								

No	Kode					Urusan / Bidang Urusan / Program / Kegiatan / Sub Kegiatan	Indikator Program / Kegiatan / Sub Kegiatan	Capaian Kinerja Dan Kerangka Pendanaan				Perangkat Daerah Penanggung Jawab					
								Target 2025	Pagu Indikatif (Rp)	Lokasi	Sumber Dana		Prioritas				
													Nasional	Daerah			
2					3	4	5	6	7	8	9	10	11				
1						Jumlah Penderita Diabetes Melitus yang Mendapatkan Pelayanan Kesehatan Sesuai Standar	663 Orang	440.000,00	Kota Batam, Nongsa, Kabil Kota Batam, Nongsa, Ngenang	DAK NON FISIK-DANA BOK - BOK PUSKESMAS		03. Peningkatan Kualitas SDM yang Unggul dan Bermartabat.	UPTD PUSKESMAS KABIL				
1	02	02	2.02	0010	Pengelolaan Pelayanan Kesehatan Orang dengan Gangguan Jiwa Berat												
						Jumlah Orang yang Mendapatkan Pelayanan Kesehatan Orang dengan Gangguan Jiwa Berat Sesuai Standar	48 Orang	1.760.000,00	Kota Batam, Nongsa, Kabil Kota Batam, Nongsa, Ngenang	DAK NON FISIK-DANA BOK - BOK PUSKESMAS		03. Peningkatan Kualitas SDM yang Unggul dan Bermartabat.	UPTD PUSKESMAS KABIL				
1	02	02	2.02	0011	Pengelolaan Pelayanan Kesehatan Orang Terduga Tuberkulosis												
						Jumlah Orang Terduga Menderita Tuberkulosis yang Mendapatkan Pelayanan Sesuai Standar	1476 Orang	9.680.000,00	Kota Batam, Nongsa, Kabil Kota Batam, Nongsa, Ngenang	DAK NON FISIK-DANA BOK - BOK PUSKESMAS		03. Peningkatan Kualitas SDM yang Unggul dan Bermartabat.	UPTD PUSKESMAS KABIL				
1	02	02	2.02	0012	Pengelolaan Pelayanan Kesehatan Orang dengan Risiko Terinfeksi HIV												
						Jumlah Orang Terduga Menderita HIV yang Mendapatkan Pelayanan Sesuai Standar	1224 Orang	440.000,00	Kota Batam, Nongsa, Kabil Kota Batam, Nongsa, Ngenang	DAK NON FISIK-DANA BOK - BOK PUSKESMAS		03. Peningkatan Kualitas SDM yang Unggul dan Bermartabat.	UPTD PUSKESMAS KABIL				
1	02	02	2.02	0015	Pengelolaan Pelayanan Kesehatan Gizi Masyarakat												
						Jumlah Dokumen Hasil Pengelolaan Pelayanan Kesehatan Gizi Masyarakat	12 Dokumen	172.157.200,00	Kota Batam, Nongsa, Kabil Kota Batam, Nongsa, Ngenang	DAK NON FISIK-DANA BOK - BOK PUSKESMAS		03. Peningkatan Kualitas SDM yang Unggul dan Bermartabat.	UPTD PUSKESMAS KABIL				
1	02	02	2.02	0017	Pengelolaan Pelayanan Kesehatan Lingkungan												
						Jumlah Dokumen Hasil Pengelolaan Pelayanan Kesehatan Lingkungan	12 Dokumen	13.790.000,00	Kota Batam, Nongsa, Kabil Kota Batam, Nongsa, Ngenang	DAK NON FISIK-DANA BOK - BOK PUSKESMAS		03. Peningkatan Kualitas SDM yang Unggul dan Bermartabat.	UPTD PUSKESMAS KABIL				
1	02	02	2.02	0020	Pengelolaan Surveilans Kesehatan												
						Jumlah Dokumen Hasil Pengelolaan Surveilans Kesehatan	12 Dokumen	21.780.000,00	Kota Batam, Nongsa, Kabil Kota Batam, Nongsa, Ngenang	DAK NON FISIK-DANA BOK - BOK PUSKESMAS		03. Peningkatan Kualitas SDM yang Unggul dan Bermartabat.	UPTD PUSKESMAS KABIL				
1	02	02	2.02	0025	Pelayanan Kesehatan Penyakit Menular dan Tidak Menular												
						Jumlah Dokumen Hasil Pelayanan Kesehatan Penyakit Menular dan Tidak Menular	12 Dokumen	126.900.000,00	Kota Batam, Nongsa, Kabil Kota Batam, Nongsa, Ngenang	DAK NON FISIK-DANA BOK - BOK PUSKESMAS		03. Peningkatan Kualitas SDM yang Unggul dan Bermartabat.	UPTD PUSKESMAS KABIL				
1	02	02	2.02	0033	Operasional Pelayanan Puskesmas												
						Jumlah Dokumen Operasional Pelayanan Puskesmas	12 Dokumen	131.567.000,00	Kota Batam, Nongsa, Kabil Kota Batam, Nongsa, Ngenang	DAK NON FISIK-DANA BOK - BOK PUSKESMAS		03. Peningkatan Kualitas SDM yang Unggul dan Bermartabat.	UPTD PUSKESMAS KABIL				
1	02	02	2.02	0036	Investigasi Awal Kejadian Tidak Diharapkan (Kejadian Ikutan Pasca Imunisasi dan Pemberian Obat Massal)												
						Jumlah Laporan Hasil Investigasi Awal Kejadian Tidak Diharapkan (Kejadian Ikutan Pasca Imunisasi dan Pemberian Obat Massal)	1 Laporan	440.000,00	Kota Batam, Nongsa, Kabil Kota Batam, Nongsa, Ngenang	DAK NON FISIK-DANA BOK - BOK PUSKESMAS		03. Peningkatan Kualitas SDM yang Unggul dan Bermartabat.	UPTD PUSKESMAS KABIL				
1	02	02	2.02	0040	Pengelolaan pelayanan kesehatan orang dengan Tuberkulosis												
						Jumlah orang dengan Tuberkulosis yang mendapatkan pelayanan kesehatan sesuai standar	260 Orang	6.160.000,00	Kota Batam, Nongsa, Kabil Kota Batam, Nongsa, Ngenang	DAK NON FISIK-DANA BOK - BOK PUSKESMAS		03. Peningkatan Kualitas SDM yang Unggul dan Bermartabat.	UPTD PUSKESMAS KABIL				
1	02	02	2.02	0044	Pengelolaan Pelayanan Kesehatan Reproduksi												
						Jumlah dokumen hasil pengelolaan pelayanan kesehatan reproduksi	12 Dokumen	6.200.000,00	Kota Batam, Nongsa, Kabil Kota Batam, Nongsa, Ngenang	DAK NON FISIK-DANA BOK - BOK PUSKESMAS		03. Peningkatan Kualitas SDM yang Unggul dan Bermartabat.	UPTD PUSKESMAS KABIL				
1	02	02	2.02	0046	Pengelolaan upaya kesehatan Ibu dan Anak												

No	Kode					Urusan / Bidang Urusan / Program / Kegiatan / Sub Kegiatan	Indikator Program / Kegiatan / Sub Kegiatan	Capaian Kinerja Dan Kerangka Pendanaan					Perangkat Daerah Penanggung Jawab	
								Target 2025	Pagu Indikatif (Rp)	Lokasi	Sumber Dana	Prioritas		
												Nasional		Daerah
1	2	3	4	5	6	7	8	9	10	11				
						Jumlah dokumen hasil pengelolaan upaya kesehatan ibu dan anak	12 Dokumen	96.230.000,00	Kota Batam, Nongsa, Kabil Kota Batam, Nongsa, Ngenang	DAK NON FISIK-DANA BOK- BOK PUSKESMAS	-	03. Peningkatan Kualitas SDM yang Unggul dan Bermartabat.	UPTD PUSKESMAS KABIL	
UPTD PUSKESMAS SAMBAU								1.124.510.634,00						
1						URUSAN PEMERINTAHAN WAJIB YANG BERKAITAN DENGAN PELAYANAN DASAR		1.124.510.634,00						
1	02					URUSAN PEMERINTAHAN BIDANG KESEHATAN		1.124.510.634,00						
34	1	02	01			PROGRAM PENUNJANG URUSAN PEMERINTAHAN DAERAH KABUPATEN/KOTA	Persentase terpenuhinya penunjang urusan pemerintahan daerah	100 %	597.599.634,00					
1	02	01	2.10			Peningkatan Pelayanan BLUD	Persentase Peningkatan Pelayanan BLUD	100 %	597.599.634,00			03. Peningkatan Kualitas SDM yang Unggul dan Bermartabat.		
1	02	01	2.10	0001		Pelayanan dan Penunjang Pelayanan BLUD								
						Jumlah BLUD yang Menyediakan Pelayanan dan Penunjang Pelayanan	1 Unit Kerja	597.599.634,00	Kota Batam, Nongsa, Sambau	PENDAPATAN DARI BLUD	-	03. Peningkatan Kualitas SDM yang Unggul dan Bermartabat.	UPTD PUSKESMAS SAMBAU	
35	1	02	02			PROGRAM PEMENUHAN UPAYA KESEHATAN PERORANGAN DAN UPAYA KESEHATAN MASYARAKAT	Persentase ibu bersalin mendapat pelayanan kesehatan	100 %	526.911.000,00					
1	02	02	2.02			Penyediaan Layanan Kesehatan untuk UKM dan UKP Rujukan Tingkat Daerah Kabupaten/Kota	Prsnts Plynn kshtn ibu hamil sesuai stndr;Prsnts Plynn kshtn ibu bersalin sesuai stndr;Prsnts Plynn kshtn bayi baru lahir sesuai stndr;Prsnts Plynn kshtn balita sesuai stndr;Prsnts Plynn kshtn pd usia pendidikan dasar sesuai stndr;Prsnts Plynn kshtn pd usia produktif ss stndr;Prsnts Plynn kshtn pd usia lanjut ss stndr;Prsnts Plynn kshtn penderita hipertensi ss stndr;Prsnts Plynn kshtn DBM;Prsnts Plynn kshtn org dg gangguan jiwa berat ss stndr;Prsnts Plynn kshtn org terduga TB;Prsnts Plynn kshtn org dg rsko HIV;Prsnts PKM mlksnkn Kesling;Ckpan UHC	100;100;100;100;100;100;100100100100;100;100;80;95 %	526.911.000,00			03. Peningkatan Kualitas SDM yang Unggul dan Bermartabat.		
1	02	02	2.02	0001		Pengelolaan Pelayanan Kesehatan Ibu Hamil								
						Jumlah Ibu Hamil yang Mendapatkan Pelayanan Kesehatan Sesuai Standar	449 Orang	16.640.000,00	Kota Batam, Nongsa, Sambau	DAK NON FISIK-DANA BOK- BOK PUSKESMAS	-	03. Peningkatan Kualitas SDM yang Unggul dan Bermartabat.	UPTD PUSKESMAS SAMBAU	
1	02	02	2.02	0002		Pengelolaan Pelayanan Kesehatan Ibu Bersalin								
						Jumlah Ibu Bersalin yang Mendapatkan Pelayanan Kesehatan Sesuai Standar	428 Orang	591.400,00	Kota Batam, Nongsa, Sambau	DAK NON FISIK-DANA BOK- BOK PUSKESMAS	-	03. Peningkatan Kualitas SDM yang Unggul dan Bermartabat.	UPTD PUSKESMAS SAMBAU	
1	02	02	2.02	0003		Pengelolaan Pelayanan Kesehatan Bayi Baru Lahir								
						Jumlah Bayi Baru Lahir yang Mendapatkan Pelayanan Kesehatan Sesuai Standar	410 Orang	440.000,00	Kota Batam, Nongsa, Sambau	DAK NON FISIK-DANA BOK- BOK PUSKESMAS	-	03. Peningkatan Kualitas SDM yang Unggul dan Bermartabat.	UPTD PUSKESMAS SAMBAU	
1	02	02	2.02	0004		Pengelolaan Pelayanan Kesehatan Balita								
						Jumlah Balita yang Mendapatkan Pelayanan Kesehatan Sesuai Standar	1906 Orang	2.640.000,00	Kota Batam, Nongsa, Sambau	DAK NON FISIK-DANA BOK- BOK PUSKESMAS	-	03. Peningkatan Kualitas SDM yang Unggul dan Bermartabat.	UPTD PUSKESMAS SAMBAU	
1	02	02	2.02	0005		Pengelolaan Pelayanan Kesehatan pada Usia Pendidikan Dasar								
						Jumlah Anak Usia Pendidikan Dasar yang Mendapatkan Pelayanan Kesehatan Sesuai Standar	2537 Orang	14.520.000,00	Kota Batam, Nongsa, Sambau	DAK NON FISIK-DANA BOK- BOK PUSKESMAS	-	03. Peningkatan Kualitas SDM yang Unggul dan Bermartabat.	UPTD PUSKESMAS SAMBAU	
1	02	02	2.02	0006		Pengelolaan Pelayanan Kesehatan pada Usia Produktif								

No	Kode					Urusan / Bidang Urusan / Program / Kegiatan / Sub Kegiatan	Indikator Program / Kegiatan / Sub Kegiatan	Capaian Kinerja Dan Kerangka Pendanaan				Perangkat Daerah Penanggung Jawab					
								Target 2025	Pagu Indikatif (Rp)	Lokasi	Sumber Dana		Prioritas				
													Nasional	Daerah			
2					3	4	5	6	7	8	9	10	11				
						Jumlah Penduduk Usia Produktif yang Mendapatkan Pelayanan Kesehatan Sesuai Standar	13061 Orang	1.760.000,00	Kota Batam, Nongsa, Sambau	DAK NON FISIK-DANA BOK - BOK PUSKESMAS		03. Peningkatan Kualitas SDM yang Unggul dan Bermartabat.	UPTD PUSKESMAS SAMBAU				
1	02	02	2.02	0007	Pengelolaan Pelayanan Kesehatan pada Usia Lanjut												
						Jumlah Penduduk Usia Lanjut yang Mendapatkan Pelayanan Kesehatan Sesuai Standar	713 Orang	3.960.000,00	Kota Batam, Nongsa, Sambau	DAK NON FISIK-DANA BOK - BOK PUSKESMAS		03. Peningkatan Kualitas SDM yang Unggul dan Bermartabat.	UPTD PUSKESMAS SAMBAU				
1	02	02	2.02	0008	Pengelolaan Pelayanan Kesehatan Penderita Hipertensi												
						Jumlah Penderita Hipertensi yang Mendapatkan Pelayanan Kesehatan Sesuai Standar	2713 Orang	2.200.000,00	Kota Batam, Nongsa, Sambau	DAK NON FISIK-DANA BOK - BOK PUSKESMAS		03. Peningkatan Kualitas SDM yang Unggul dan Bermartabat.	UPTD PUSKESMAS SAMBAU				
1	02	02	2.02	0009	Pengelolaan Pelayanan Kesehatan Penderita Diabetes Melitus												
						Jumlah Penderita Diabetes Melitus yang Mendapatkan Pelayanan Kesehatan Sesuai Standar	234 Orang	2.200.000,00	Kota Batam, Nongsa, Sambau	DAK NON FISIK-DANA BOK - BOK PUSKESMAS		03. Peningkatan Kualitas SDM yang Unggul dan Bermartabat.	UPTD PUSKESMAS SAMBAU				
1	02	02	2.02	0010	Pengelolaan Pelayanan Kesehatan Orang dengan Gangguan Jiwa Berat												
						Jumlah Orang yang Mendapatkan Pelayanan Kesehatan Orang dengan Gangguan Jiwa Berat Sesuai Standar	17 Orang	3.960.000,00	Kota Batam, Nongsa, Sambau	DAK NON FISIK-DANA BOK - BOK PUSKESMAS		03. Peningkatan Kualitas SDM yang Unggul dan Bermartabat.	UPTD PUSKESMAS SAMBAU				
1	02	02	2.02	0011	Pengelolaan Pelayanan Kesehatan Orang Terduga Tuberkulosis												
						Jumlah Orang Terduga Menderita Tuberkulosis yang Mendapatkan Pelayanan Sesuai Standar	523 Orang	10.560.000,00	Kota Batam, Nongsa, Sambau	DAK NON FISIK-DANA BOK - BOK PUSKESMAS		03. Peningkatan Kualitas SDM yang Unggul dan Bermartabat.	UPTD PUSKESMAS SAMBAU				
1	02	02	2.02	0012	Pengelolaan Pelayanan Kesehatan Orang dengan Risiko Terinfeksi HIV												
						Jumlah Orang Terduga Menderita HIV yang Mendapatkan Pelayanan Sesuai Standar	432 Orang	440.000,00	Kota Batam, Nongsa, Sambau	DAK NON FISIK-DANA BOK - BOK PUSKESMAS		03. Peningkatan Kualitas SDM yang Unggul dan Bermartabat.	UPTD PUSKESMAS SAMBAU				
1	02	02	2.02	0015	Pengelolaan Pelayanan Kesehatan Gizi Masyarakat												
						Jumlah Dokumen Hasil Pengelolaan Pelayanan Kesehatan Gizi Masyarakat	12 Dokumen	143.220.600,00	Kota Batam, Nongsa, Sambau	DAK NON FISIK-DANA BOK - BOK PUSKESMAS		03. Peningkatan Kualitas SDM yang Unggul dan Bermartabat.	UPTD PUSKESMAS SAMBAU				
1	02	02	2.02	0017	Pengelolaan Pelayanan Kesehatan Lingkungan												
						Jumlah Dokumen Hasil Pengelolaan Pelayanan Kesehatan Lingkungan	12 Dokumen	7.700.000,00	Kota Batam, Nongsa, Sambau	DAK NON FISIK-DANA BOK - BOK PUSKESMAS		03. Peningkatan Kualitas SDM yang Unggul dan Bermartabat.	UPTD PUSKESMAS SAMBAU				
1	02	02	2.02	0020	Pengelolaan Surveilans Kesehatan												
						Jumlah Dokumen Hasil Pengelolaan Surveilans Kesehatan	12 Dokumen	26.532.000,00	Kota Batam, Nongsa, Sambau	DAK NON FISIK-DANA BOK - BOK PUSKESMAS		03. Peningkatan Kualitas SDM yang Unggul dan Bermartabat.	UPTD PUSKESMAS SAMBAU				
1	02	02	2.02	0025	Pelayanan Kesehatan Penyakit Menular dan Tidak Menular												
						Jumlah Dokumen Hasil Pelayanan Kesehatan Penyakit Menular dan Tidak Menular	12 Dokumen	95.920.000,00	Kota Batam, Nongsa, Sambau	DAK NON FISIK-DANA BOK - BOK PUSKESMAS		03. Peningkatan Kualitas SDM yang Unggul dan Bermartabat.	UPTD PUSKESMAS SAMBAU				
1	02	02	2.02	0033	Operasional Pelayanan Puskesmas												
						Jumlah Dokumen Operasional Pelayanan Puskesmas	12 Dokumen	146.987.000,00	Kota Batam, Nongsa, Sambau	DAK NON FISIK-DANA BOK - BOK PUSKESMAS		Pembangunan Manusia yang Berkualitas dan Berbudaya 03. Peningkatan Kualitas SDM yang Unggul dan Bermartabat.	UPTD PUSKESMAS SAMBAU				
1	02	02	2.02	0036	Investigasi Awal Kejadian Tidak Diharapkan (Kejadian Ikutan Pasca Imunisasi dan Pemberian Obat Massal)												
						Jumlah Laporan Hasil Investigasi Awal Kejadian Tidak Diharapkan (Kejadian Ikutan Pasca Imunisasi dan Pemberian Obat Massal)	1 Laporan	440.000,00	Kota Batam, Nongsa, Sambau	DAK NON FISIK-DANA BOK - BOK PUSKESMAS		03. Peningkatan Kualitas SDM yang Unggul dan Bermartabat.	UPTD PUSKESMAS SAMBAU				

No	Kode					Urusan / Bidang Urusan / Program / Kegiatan / Sub Kegiatan	Indikator Program / Kegiatan / Sub Kegiatan	Capaian Kinerja Dan Kerangka Pendanaan					Perangkat Daerah Penanggung Jawab	
								Target 2025	Pagu Indikatif (Rp)	Lokasi	Sumber Dana	Prioritas		
												Nasional		Daerah
1	2	3	4	5	6	7	8	9	10	11				
1	02	02	2.02	0040	Pengelolaan pelayanan kesehatan orang dengan Tuberkulosis	Jumlah orang dengan Tuberkulosis yang mendapatkan pelayanan kesehatan sesuai standar	102 Orang	8.800.000,00	Kota Batam, Nongsa, Sambau	DAK NON FISIK-DANA BOK - BOK PUSKESMAS	-	03. Peningkatan Kualitas SDM yang Unggul dan Bermartabat.	UPTD PUSKESMAS SAMBAU	
1	02	02	2.02	0041	Pengelolaan pelayanan kesehatan orang dengan HIV (ODHIV)	Jumlah orang dengan HIV (ODHIV) yang mendapatkan pelayanan kesehatan sesuai standar	432 Orang	3.080.000,00	Kota Batam, Nongsa, Sambau	DAK NON FISIK-DANA BOK - BOK PUSKESMAS	-	03. Peningkatan Kualitas SDM yang Unggul dan Bermartabat.	UPTD PUSKESMAS SAMBAU	
1	02	02	2.02	0044	Pengelolaan Pelayanan Kesehatan Reproduksi	Jumlah dokumen hasil pengelolaan pelayanan kesehatan reproduksi	12 Dokumen	1.320.000,00	Kota Batam, Nongsa, Sambau	DAK NON FISIK-DANA BOK - BOK PUSKESMAS	-	03. Peningkatan Kualitas SDM yang Unggul dan Bermartabat.	UPTD PUSKESMAS SAMBAU	
1	02	02	2.02	0046	Pengelolaan upaya kesehatan Ibu dan Anak	Jumlah dokumen hasil pengelolaan upaya kesehatan ibu dan anak	12 Dokumen	33.000.000,00	Kota Batam, Nongsa, Sambau	DAK NON FISIK-DANA BOK - BOK PUSKESMAS	-	03. Peningkatan Kualitas SDM yang Unggul dan Bermartabat.	UPTD PUSKESMAS SAMBAU	
UPTD PUSKESMAS TANJUNG BUNTING								1,644,525,605,00						
1	URUSAN PEMERINTAHAN WAJIB YANG BERKAITAN DENGAN PELAYANAN DASAR							1.644.525.605,00						
1	02	URUSAN PEMERINTAHAN BIDANG KESEHATAN							1.644.525.605,00					
36	1	02	01		PROGRAM PENUNJANG URUSAN PEMERINTAHAN DAERAH KABUPATEN/KOTA	Persentase terpenuhinya penunjang urusan pemerintahan daerah	100 %	1.070.136.605,00						
1	02	01	2.10		Peningkatan Pelayanan BLUD	Persentase Peningkatan Pelayanan BLUD	100 %	1.070.136.605,00						
1	02	01	2.10	0001	Pelayanan dan Penunjang Pelayanan BLUD	Jumlah BLUD yang Menyediakan Pelayanan dan Penunjang Pelayanan	1 Unit Kerja	1.070.136.605,00	Kota Batam, Semua Kecamatan, Semua Kel/Desa	PENDAPATAN DARI BLUD	-	03. Peningkatan Kualitas SDM yang Unggul dan Bermartabat.	UPTD PUSKESMAS TANJUNG BUNTING	
37	1	02	02		PROGRAM PEMENUHAN UPAYA KESEHATAN PERORANGAN DAN UPAYA KESEHATAN MASYARAKAT	Persentase bayi baru lahir mendapat pelayanan kesehatan	100 %	574.389.000,00						
1	02	02	2.02		Penyediaan Layanan Kesehatan untuk UKM dan UKP Rujukan Tingkat Daerah Kabupaten/Kota	Prsnts Plynn kshtn ibu hamil sesuai stndr;Prsnts Plynn kshtn ibu bersalin sesuai stndr;Prsnts Plynn kshtn bayi baru lahir sesuai stndr;Prsnts Plynn kshtn balita sesuai stndr;Prsnts Plynn kshtn pd usia pendidikan dasar sesuai stndr;Prsnts Plynn kshtn pd usia produktif ss stndr;Prsnts Plynn kshtn pd usia lanjut ss stndr;Prsnts Plynn kshtn penderita hipertensi ss stndr;Prsnts Plynn kshtn DBM;Prsnts Plynn kshtn org dg gangguan jiwa berat ss stndr;Prsnts Plynn kshtn org terduga TB;Prsnts Plynn kshtn org dg rsko HIV;Prsnts PKM mlkskn Kesling;Ckpan UHC	100;100;100;100;100;100;100;100100100100;100;100;80;95 %	574.389.000,00						
1	02	02	2.02	0001	Pengelolaan Pelayanan Kesehatan Ibu Hamil	Jumlah Ibu Hamil yang Mendapatkan Pelayanan Kesehatan Sesuai Standar	1933 Orang	16.640.000,00	Kota Batam, Bengkong, Semua Kel/Desa	DAK NON FISIK-DANA BOK - BOK PUSKESMAS	-	03. Peningkatan Kualitas SDM yang Unggul dan Bermartabat.	UPTD PUSKESMAS TANJUNG BUNTING	
1	02	02	2.02	0002	Pengelolaan Pelayanan Kesehatan Ibu Bersalin	Jumlah Ibu Bersalin yang Mendapatkan Pelayanan Kesehatan Sesuai Standar	1845 Orang	1.100.000,00	Kota Batam, Bengkong, Semua Kel/Desa	DAK NON FISIK-DANA BOK - BOK PUSKESMAS	-	03. Peningkatan Kualitas SDM yang Unggul dan Bermartabat.	UPTD PUSKESMAS TANJUNG BUNTING	

No	Kode					Urusan / Bidang Urusan / Program / Kegiatan / Sub Kegiatan	Indikator Program / Kegiatan / Sub Kegiatan	Capaian Kinerja Dan Kerangka Pendanaan					Perangkat Daerah Penanggung Jawab	
								Target 2025	Pagu Indikatif (Rp)	Lokasi	Sumber Dana	Prioritas		
												Nasional		Daerah
1	2	3	4	5	6	7	8	9	10	11				
1	02	02	2.02	0003	Pengelolaan Pelayanan Kesehatan Bayi Baru Lahir	Jumlah Bayi Baru Lahir yang Mendapatkan Pelayanan Kesehatan Sesuai Standar	1685 Orang	220.000,00	Kota Batam, Bengkong, Semua Kel/Desa	DAK NON FISIK-DANA BOK - BOK PUSKESMAS	03. Peningkatan Kualitas SDM yang Unggul dan Bermartabat.	UPTD PUSKESMAS TANJUNG BUNTUNG		
1	02	02	2.02	0004	Pengelolaan Pelayanan Kesehatan Balita	Jumlah Balita yang Mendapatkan Pelayanan Kesehatan Sesuai Standar	8215 Orang	220.000,00	Kota Batam, Bengkong, Semua Kel/Desa	DAK NON FISIK-DANA BOK - BOK PUSKESMAS	03. Peningkatan Kualitas SDM yang Unggul dan Bermartabat.	UPTD PUSKESMAS TANJUNG BUNTUNG		
1	02	02	2.02	0005	Pengelolaan Pelayanan Kesehatan pada Usia Pendidikan Dasar	Jumlah Anak Usia Pendidikan Dasar yang Mendapatkan Pelayanan Kesehatan Sesuai Standar	10930 Orang	25.080.000,00	Kota Batam, Bengkong, Semua Kel/Desa	DAK NON FISIK-DANA BOK - BOK PUSKESMAS	03. Peningkatan Kualitas SDM yang Unggul dan Bermartabat.	UPTD PUSKESMAS TANJUNG BUNTUNG		
1	02	02	2.02	0006	Pengelolaan Pelayanan Kesehatan pada Usia Produktif	Jumlah Penduduk Usia Produktif yang Mendapatkan Pelayanan Kesehatan Sesuai Standar	56276 Orang	220.000,00	Kota Batam, Semua Kecamatan, Semua Kel/Desa	DAK NON FISIK-DANA BOK - BOK PUSKESMAS	03. Peningkatan Kualitas SDM yang Unggul dan Bermartabat.	UPTD PUSKESMAS TANJUNG BUNTUNG		
1	02	02	2.02	0007	Pengelolaan Pelayanan Kesehatan pada Usia Lanjut	Jumlah Penduduk Usia Lanjut yang Mendapatkan Pelayanan Kesehatan Sesuai Standar	3074 Orang	220.000,00	Kota Batam, Bengkong, Semua Kel/Desa	DAK NON FISIK-DANA BOK - BOK PUSKESMAS	03. Peningkatan Kualitas SDM yang Unggul dan Bermartabat.	UPTD PUSKESMAS TANJUNG BUNTUNG		
1	02	02	2.02	0008	Pengelolaan Pelayanan Kesehatan Penderita Hipertensi	Jumlah Penderita Hipertensi yang Mendapatkan Pelayanan Kesehatan Sesuai Standar	11692 Orang	220.000,00	Kota Batam, Bengkong, Semua Kel/Desa	DAK NON FISIK-DANA BOK - BOK PUSKESMAS	03. Peningkatan Kualitas SDM yang Unggul dan Bermartabat.	UPTD PUSKESMAS TANJUNG BUNTUNG		
1	02	02	2.02	0009	Pengelolaan Pelayanan Kesehatan Penderita Diabetes Melitus	Jumlah Penderita Diabetes Melitus yang Mendapatkan Pelayanan Kesehatan Sesuai Standar	1009 Orang	220.000,00	Kota Batam, Bengkong, Semua Kel/Desa	DAK NON FISIK-DANA BOK - BOK PUSKESMAS	03. Peningkatan Kualitas SDM yang Unggul dan Bermartabat.	UPTD PUSKESMAS TANJUNG BUNTUNG		
1	02	02	2.02	0010	Pengelolaan Pelayanan Kesehatan Orang dengan Gangguan Jiwa Berat	Jumlah Orang yang Mendapatkan Pelayanan Kesehatan Orang dengan Gangguan Jiwa Berat Sesuai Standar	72 Orang	220.000,00	Kota Batam, Semua Kecamatan, Semua Kel/Desa	DAK NON FISIK-DANA BOK - BOK PUSKESMAS	03. Peningkatan Kualitas SDM yang Unggul dan Bermartabat.	UPTD PUSKESMAS TANJUNG BUNTUNG		
1	02	02	2.02	0011	Pengelolaan Pelayanan Kesehatan Orang Terduga Tuberkulosis	Jumlah Orang Terduga Menderita Tuberkulosis yang Mendapatkan Pelayanan Sesuai Standar	2247 Orang	11.440.000,00	Kota Batam, Bengkong, Semua Kel/Desa	DAK NON FISIK-DANA BOK - BOK PUSKESMAS	03. Peningkatan Kualitas SDM yang Unggul dan Bermartabat.	UPTD PUSKESMAS TANJUNG BUNTUNG		
1	02	02	2.02	0012	Pengelolaan Pelayanan Kesehatan Orang dengan Risiko Terinfeksi HIV	Jumlah Orang Terduga Menderita HIV yang Mendapatkan Pelayanan Sesuai Standar	1863 Orang	220.000,00	Kota Batam, Bengkong, Semua Kel/Desa	DAK NON FISIK-DANA BOK - BOK PUSKESMAS	03. Peningkatan Kualitas SDM yang Unggul dan Bermartabat.	UPTD PUSKESMAS TANJUNG BUNTUNG		
1	02	02	2.02	0015	Pengelolaan Pelayanan Kesehatan Gizi Masyarakat	Jumlah Dokumen Hasil Pengelolaan Pelayanan Kesehatan Gizi Masyarakat	12 Dokumen	125.605.200,00	Kota Batam, Bengkong, Semua Kel/Desa	DAK NON FISIK-DANA BOK - BOK PUSKESMAS	03. Peningkatan Kualitas SDM yang Unggul dan Bermartabat.	UPTD PUSKESMAS TANJUNG BUNTUNG		
1	02	02	2.02	0017	Pengelolaan Pelayanan Kesehatan Lingkungan	Jumlah Dokumen Hasil Pengelolaan Pelayanan Kesehatan Lingkungan	12 Dokumen	9.130.000,00	Kota Batam, Bengkong, Semua Kel/Desa	DAK NON FISIK-DANA BOK - BOK PUSKESMAS	03. Peningkatan Kualitas SDM yang Unggul dan Bermartabat.	UPTD PUSKESMAS TANJUNG BUNTUNG		
1	02	02	2.02	0020	Pengelolaan Surveilans Kesehatan	Jumlah Dokumen Hasil Pengelolaan Surveilans Kesehatan	5 Dokumen	37.116.000,00	Kota Batam, Bengkong, Semua Kel/Desa	DAK NON FISIK-DANA BOK - BOK PUSKESMAS	03. Peningkatan Kualitas SDM yang Unggul dan Bermartabat.	UPTD PUSKESMAS TANJUNG BUNTUNG		
1	02	02	2.02	0025	Pelayanan Kesehatan Penyakit Menular dan Tidak Menular									

No	Kode					Urusan / Bidang Urusan / Program / Kegiatan / Sub Kegiatan	Indikator Program / Kegiatan / Sub Kegiatan	Capaian Kinerja Dan Kerangka Pendanaan					Perangkat Daerah Penanggung Jawab	
								Target 2025	Pagu Indikatif (Rp)	Lokasi	Sumber Dana	Prioritas		
												Nasional		Daerah
1	2	3	4	5	6	7	8	9	10	11				
						Jumlah Dokumen Hasil Pelayanan Kesehatan Penyakit Menular dan Tidak Menular	12 Dokumen	130.900.000,00	Kota Batam, Bengkong, Semua Kel/Desa	DAK NON FISIK-DANA BOK - BOK PUSKESMAS	-	03. Peningkatan Kualitas SDM yang Unggul dan Bermartabat.	UPTD PUSKESMAS TANJUNG BUNTUNG	
1	02	02	2.02	0033	Operasional Pelayanan Puskesmas	Jumlah Dokumen Operasional Pelayanan Puskesmas	12 Dokumen	131.797.800,00	Kota Batam, Bengkong, Semua Kel/Desa	DAK NON FISIK-DANA BOK - BOK PUSKESMAS	-	03. Peningkatan Kualitas SDM yang Unggul dan Bermartabat.	UPTD PUSKESMAS TANJUNG BUNTUNG	
1	02	02	2.02	0036	Investigasi Awal Kejadian Tidak Diharapkan (Kejadian Ikutan Pasca Imunisasi dan Pemberian Obat Massal)	Jumlah Laporan Hasil Investigasi Awal Kejadian Tidak Diharapkan (Kejadian Ikutan Pasca Imunisasi dan Pemberian Obat Massal)	1 Laporan	1.760.000,00	Kota Batam, Belakang Padang, Semua Kel/Desa	DAK NON FISIK-DANA BOK - BOK PUSKESMAS	-	03. Peningkatan Kualitas SDM yang Unggul dan Bermartabat.	UPTD PUSKESMAS TANJUNG BUNTUNG	
1	02	02	2.02	0040	Pengelolaan pelayanan kesehatan orang dengan Tuberkulosis	Jumlah orang dengan Tuberkulosis yang mendapatkan pelayanan kesehatan sesuai standar	462 Orang	10.560.000,00	Kota Batam, Bengkong, Semua Kel/Desa	DAK NON FISIK-DANA BOK - BOK PUSKESMAS	-	03. Peningkatan Kualitas SDM yang Unggul dan Bermartabat.	UPTD PUSKESMAS TANJUNG BUNTUNG	
1	02	02	2.02	0041	Pengelolaan pelayanan kesehatan orang dengan HIV (ODHIV)	Jumlah orang dengan HIV (ODHIV) yang mendapatkan pelayanan kesehatan sesuai standar	1863 Orang	880.000,00	Kota Batam, Bengkong, Semua Kel/Desa	DAK NON FISIK-DANA BOK - BOK PUSKESMAS	-	03. Peningkatan Kualitas SDM yang Unggul dan Bermartabat.	UPTD PUSKESMAS TANJUNG BUNTUNG	
1	02	02	2.02	0044	Pengelolaan Pelayanan Kesehatan Reproduksi	Jumlah dokumen hasil pengelolaan pelayanan kesehatan reproduksi	12 Dokumen	6.380.000,00	Kota Batam, Bengkong, Semua Kel/Desa	DAK NON FISIK-DANA BOK - BOK PUSKESMAS	-	03. Peningkatan Kualitas SDM yang Unggul dan Bermartabat.	UPTD PUSKESMAS TANJUNG BUNTUNG	
1	02	02	2.02	0046	Pengelolaan upaya kesehatan Ibu dan Anak	Jumlah dokumen hasil pengelolaan upaya kesehatan ibu dan anak	12 Dokumen	64.240.000,00	Kota Batam, Bengkong, Semua Kel/Desa	DAK NON FISIK-DANA BOK - BOK PUSKESMAS	-	03. Peningkatan Kualitas SDM yang Unggul dan Bermartabat.	UPTD PUSKESMAS TANJUNG BUNTUNG	
UPTD PUSKESMAS SUNGAI PANAS								3,275,281,273.00						
1	URUSAN PEMERINTAHAN WAJIB YANG BERKAITAN DENGAN PELAYANAN DASAR							3.275.281.273,00						
1	02	URUSAN PEMERINTAHAN BIDANG KESEHATAN							3.275.281.273,00					
38	1	02	01		PROGRAM PENUNJANG URUSAN PEMERINTAHAN DAERAH KABUPATEN/KOTA	Persentase terpenuhinya penunjang urusan pemerintahan daerah	100 %	2.523.452.273,00						
1	02	01	2.10		Peningkatan Pelayanan BLUD	Persentase Peningkatan Pelayanan BLUD	100 %	2.523.452.273,00						
1	02	01	2.10	0001	Pelayanan dan Penunjang Pelayanan BLUD	Jumlah BLUD yang Menyediakan Pelayanan dan Penunjang Pelayanan	1 Unit Kerja	2.523.452.273,00	Kota Batam, Bengkong, Bengkong Indah	PENDAPATAN DARI BLUD	-	03. Peningkatan Kualitas SDM yang Unggul dan Bermartabat.	UPTD PUSKESMAS SUNGAI PANAS	
39	1	02	02		PROGRAM PEMENUHAN UPAYA KESEHATAN PERORANGAN DAN UPAYA KESEHATAN MASYARAKAT	Persentase orang dengan risiko terinfeksi virus yang melemahkan daya tahan tubuh manusia (Human Immunodeficiency Virus) mendapat pelayanan kesehatan	100 %	740.104.600,00						

No	Kode				Urusan / Bidang Urusan / Program / Kegiatan / Sub Kegiatan	Indikator Program / Kegiatan / Sub Kegiatan	Capaian Kinerja Dan Kerangka Pendanaan				Perangkat Daerah Penanggung Jawab		
							Target 2025	Pagu Indikatif (Rp)	Lokasi	Sumber Dana		Prioritas	
												Nasional	Daerah
1	2	3	4	5	6	7	8	9	10	11			
1	02	02	2.02		Penyediaan Layanan Kesehatan untuk UKM dan UKP Rujukan Tingkat Daerah Kabupaten/Kota	Prsnts Plynn kshtn ibu hamil sesuai stndr;Prsnts Plynn kshtn ibu bersalin sesuai stndr;Prsnts Plynn kshtn bayi baru lahir sesuai stndr;Prsnts Plynn kshtn balita sesuai stndr;Prsnts Plynn kshtn pd usia pendidikan dasar sesuai stndr;Prsnts Plynn kshtn pd usia produktif ss stndr;Prsnts Plynn kshtn pd usia lanjut ss stndr;Prsnts Plynn kshtn penderita hipertensi ss stndr;Prsnts Plynn kshtn DBM;Prsnts Plynn kshtn org dg gangguan jiwa berat ss stndr;Prsnts Plynn kshtn org terduga TB;Prsnts Plynn kshtn org dg rsko HIV;Prsnts PKM mlksnkn Kesling;Ckpan UHC	100;100;100;100;100;100;100100100100;80;95 %	740.104.600,00				03. Peningkatan Kualitas SDM yang Unggul dan Bermartabat.	
1	02	02	2.02	0001	Pengelolaan Pelayanan Kesehatan Ibu Hamil	Jumlah Ibu Hamil yang Mendapatkan Pelayanan Kesehatan Sesuai Standar	2120 Orang	15.040.000,00	Kota Batam, Bengkong, Sadai Kota Batam, Bengkong, Bengkong Indah	DAK NON FISIK-DANA BOK - BOK PUSKESMAS		03. Peningkatan Kualitas SDM yang Unggul dan Bermartabat.	UPTD PUSKESMAS SUNGAI PANAS
1	02	02	2.02	0002	Pengelolaan Pelayanan Kesehatan Ibu Bersalin	Jumlah Ibu Bersalin yang Mendapatkan Pelayanan Kesehatan Sesuai Standar	2023 Orang	725.000,00	Kota Batam, Bengkong, Bengkong Indah Kota Batam, Bengkong, Sadai	DAK NON FISIK-DANA BOK - BOK PUSKESMAS		03. Peningkatan Kualitas SDM yang Unggul dan Bermartabat.	UPTD PUSKESMAS SUNGAI PANAS
1	02	02	2.02	0003	Pengelolaan Pelayanan Kesehatan Bayi Baru Lahir	Jumlah Bayi Baru Lahir yang Mendapatkan Pelayanan Kesehatan Sesuai Standar	1937 Orang	7.040.000,00	Kota Batam, Bengkong, Bengkong Indah Kota Batam, Bengkong, Sadai	DAK NON FISIK-DANA BOK - BOK PUSKESMAS		03. Peningkatan Kualitas SDM yang Unggul dan Bermartabat.	UPTD PUSKESMAS SUNGAI PANAS
1	02	02	2.02	0004	Pengelolaan Pelayanan Kesehatan Balita	Jumlah Balita yang Mendapatkan Pelayanan Kesehatan Sesuai Standar	9008 Orang	7.040.000,00	Kota Batam, Bengkong, Bengkong Indah Kota Batam, Bengkong, Sadai	DAK NON FISIK-DANA BOK - BOK PUSKESMAS		03. Peningkatan Kualitas SDM yang Unggul dan Bermartabat.	UPTD PUSKESMAS SUNGAI PANAS
1	02	02	2.02	0005	Pengelolaan Pelayanan Kesehatan pada Usia Pendidikan Dasar	Jumlah Anak Usia Pendidikan Dasar yang Mendapatkan Pelayanan Kesehatan Sesuai Standar	11985 Orang	27.390.000,00	Kota Batam, Bengkong, Bengkong Indah Kota Batam, Bengkong, Sadai	DAK NON FISIK-DANA BOK - BOK PUSKESMAS		03. Peningkatan Kualitas SDM yang Unggul dan Bermartabat.	UPTD PUSKESMAS SUNGAI PANAS
1	02	02	2.02	0006	Pengelolaan Pelayanan Kesehatan pada Usia Produktif	Jumlah Penduduk Usia Produktif yang Mendapatkan Pelayanan Kesehatan Sesuai Standar	61710 Orang	2.640.000,00	Kota Batam, Bengkong, Sadai Kota Batam, Bengkong, Bengkong Indah	DAK NON FISIK-DANA BOK - BOK PUSKESMAS		03. Peningkatan Kualitas SDM yang Unggul dan Bermartabat.	UPTD PUSKESMAS SUNGAI PANAS
1	02	02	2.02	0007	Pengelolaan Pelayanan Kesehatan pada Usia Lanjut	Jumlah Penduduk Usia Lanjut yang Mendapatkan Pelayanan Kesehatan Sesuai Standar	3371 Orang	3.520.000,00	Kota Batam, Bengkong, Bengkong Indah Kota Batam, Bengkong, Sadai	DAK NON FISIK-DANA BOK - BOK PUSKESMAS		03. Peningkatan Kualitas SDM yang Unggul dan Bermartabat.	UPTD PUSKESMAS SUNGAI PANAS
1	02	02	2.02	0008	Pengelolaan Pelayanan Kesehatan Penderita Hipertensi								

No	Kode					Urusan / Bidang Urusan / Program / Kegiatan / Sub Kegiatan	Indikator Program / Kegiatan / Sub Kegiatan	Capaian Kinerja Dan Kerangka Pendanaan				Perangkat Daerah Penanggung Jawab		
								Target 2025	Pagu Indikatif (Rp)	Lokasi	Sumber Dana		Prioritas	
													Nasional	Daerah
2					3	4	5	6	7	8	9	10	11	
1						Jumlah Penderita Hipertensi yang Mendapatkan Pelayanan Kesehatan Sesuai Standar	12821 Orang	330.000,00	Kota Batam, Bengkong, Sadai Kota Batam, Bengkong, Bengkong Indah	DAK NON FISIK-DANA BOK - BOK PUSKESMAS		03. Peningkatan Kualitas SDM yang Unggul dan Bermartabat.	UPTD PUSKESMAS SUNGAI PANAS	
1	02	02	2.02	0009	Pengelolaan Pelayanan Kesehatan Penderita Diabetes Melitus									
						Jumlah Penderita Diabetes Melitus yang Mendapatkan Pelayanan Kesehatan Sesuai Standar	1106 Orang	220.000,00	Kota Batam, Bengkong, Sadai Kota Batam, Bengkong, Bengkong Indah	DAK NON FISIK-DANA BOK - BOK PUSKESMAS		03. Peningkatan Kualitas SDM yang Unggul dan Bermartabat.	UPTD PUSKESMAS SUNGAI PANAS	
1	02	02	2.02	0010	Pengelolaan Pelayanan Kesehatan Orang dengan Gangguan Jiwa Berat									
						Jumlah Orang yang Mendapatkan Pelayanan Kesehatan Orang dengan Gangguan Jiwa Berat Sesuai Standar	79 Orang	1.100.000,00	Kota Batam, Bengkong, Bengkong Indah Kota Batam, Bengkong, Sadai	DAK NON FISIK-DANA BOK - BOK PUSKESMAS		03. Peningkatan Kualitas SDM yang Unggul dan Bermartabat.	UPTD PUSKESMAS SUNGAI PANAS	
1	02	02	2.02	0011	Pengelolaan Pelayanan Kesehatan Orang Terduga Tuberkulosis									
						Jumlah Orang Terduga Menderita Tuberkulosis yang Mendapatkan Pelayanan Sesuai Standar	2464 Orang	3.520.000,00	Kota Batam, Bengkong, Sadai Kota Batam, Bengkong, Bengkong Indah	DAK NON FISIK-DANA BOK - BOK PUSKESMAS		03. Peningkatan Kualitas SDM yang Unggul dan Bermartabat.	UPTD PUSKESMAS SUNGAI PANAS	
1	02	02	2.02	0012	Pengelolaan Pelayanan Kesehatan Orang dengan Risiko Terinfeksi HIV									
						Jumlah Orang Terduga Menderita HIV yang Mendapatkan Pelayanan Sesuai Standar	2043 Orang	3.300.000,00	Kota Batam, Bengkong, Sadai Kota Batam, Bengkong, Bengkong Indah	DAK NON FISIK-DANA BOK - BOK PUSKESMAS		03. Peningkatan Kualitas SDM yang Unggul dan Bermartabat.	UPTD PUSKESMAS SUNGAI PANAS	
1	02	02	2.02	0015	Pengelolaan Pelayanan Kesehatan Gizi Masyarakat									
						Jumlah Dokumen Hasil Pengelolaan Pelayanan Kesehatan Gizi Masyarakat	12 Dokumen	133.497.600,00	Kota Batam, Bengkong, Sadai Kota Batam, Bengkong, Bengkong Indah	DAK NON FISIK-DANA BOK - BOK PUSKESMAS		03. Peningkatan Kualitas SDM yang Unggul dan Bermartabat.	UPTD PUSKESMAS SUNGAI PANAS	
1	02	02	2.02	0017	Pengelolaan Pelayanan Kesehatan Lingkungan									
						Jumlah Dokumen Hasil Pengelolaan Pelayanan Kesehatan Lingkungan	12 Dokumen	10.010.000,00	Kota Batam, Bengkong, Sadai Kota Batam, Bengkong, Bengkong Indah	DAK NON FISIK-DANA BOK - BOK PUSKESMAS		03. Peningkatan Kualitas SDM yang Unggul dan Bermartabat.	UPTD PUSKESMAS SUNGAI PANAS	
1	02	02	2.02	0020	Pengelolaan Surveilans Kesehatan									
						Jumlah Dokumen Hasil Pengelolaan Surveilans Kesehatan	12 Dokumen	20.280.000,00	Kota Batam, Bengkong, Sadai Kota Batam, Bengkong, Bengkong Indah	DAK NON FISIK-DANA BOK - BOK PUSKESMAS		03. Peningkatan Kualitas SDM yang Unggul dan Bermartabat.	UPTD PUSKESMAS SUNGAI PANAS	
1	02	02	2.02	0025	Pelayanan Kesehatan Penyakit Menular dan Tidak Menular									
						Jumlah Dokumen Hasil Pelayanan Kesehatan Penyakit Menular dan Tidak Menular	12 Dokumen	166.540.000,00	Kota Batam, Bengkong, Sadai Kota Batam, Bengkong, Bengkong Indah	DAK NON FISIK-DANA BOK - BOK PUSKESMAS		03. Peningkatan Kualitas SDM yang Unggul dan Bermartabat.	UPTD PUSKESMAS SUNGAI PANAS	
1	02	02	2.02	0033	Operasional Pelayanan Puskesmas									
						Jumlah Dokumen Operasional Pelayanan Puskesmas	12 Dokumen	299.372.000,00	Kota Batam, Bengkong, Sadai Kota Batam, Bengkong, Bengkong Indah	DAK NON FISIK-DANA BOK - BOK PUSKESMAS		03. Peningkatan Kualitas SDM yang Unggul dan Bermartabat.	UPTD PUSKESMAS SUNGAI PANAS	
1	02	02	2.02	0036	Investigasi Awal Kejadian Tidak Diharapkan (Kejadian Ikutan Pasca Imunisasi dan Pemberian Obat Massal)									

No	Kode					Urusan / Bidang Urusan / Program / Kegiatan / Sub Kegiatan	Indikator Program / Kegiatan / Sub Kegiatan	Capaian Kinerja Dan Kerangka Pendanaan					Perangkat Daerah Penanggung Jawab	
								Target 2025	Pagu Indikatif (Rp)	Lokasi	Sumber Dana	Prioritas		
												Nasional		Daerah
1	2	3	4	5	6	7	8	9	10	11				
						Jumlah Laporan Hasil Investigasi Awal Kejadian Tidak Diharapkan (Kejadian Ikutan Pasca Imunisasi dan Pemberian Obat Massal)	1 Laporan	440.000,00	Kota Batam, Bengkong, Sadai Kota Batam, Bengkong, Bengkong Indah	DAK NON FISIK-DANA BOK - BOK PUSKESMAS	-	03. Peningkatan Kualitas SDM yang Unggul dan Bermartabat.	UPTD PUSKESMAS SUNGAI PANAS	
1	02	02	2.02	0040	Pengelolaan pelayanan kesehatan orang dengan Tuberkulosis									
						Jumlah orang dengan Tuberkulosis yang mendapatkan pelayanan kesehatan sesuai standar	36 Orang	6.600.000,00	Kota Batam, Bengkong, Semua Kel/Desa	DAK NON FISIK-DANA BOK - BOK PUSKESMAS	-	03. Peningkatan Kualitas SDM yang Unggul dan Bermartabat.	UPTD PUSKESMAS SUNGAI PANAS	
1	02	02	2.02	0044	Pengelolaan Pelayanan Kesehatan Reproduksi									
						Jumlah dokumen hasil pengelolaan pelayanan kesehatan reproduksi	12 Dokumen	2.640.000,00	Kota Batam, Bengkong, Sadai Kota Batam, Bengkong, Bengkong Indah	DAK NON FISIK-DANA BOK - BOK PUSKESMAS	-	03. Peningkatan Kualitas SDM yang Unggul dan Bermartabat.	UPTD PUSKESMAS SUNGAI PANAS	
1	02	02	2.02	0046	Pengelolaan upaya kesehatan Ibu dan Anak									
						Jumlah dokumen hasil pengelolaan upaya kesehatan ibu dan anak	12 Dokumen	28.860.000,00	Kota Batam, Bengkong, Sadai Kota Batam, Bengkong, Bengkong Indah	DAK NON FISIK-DANA BOK - BOK PUSKESMAS	-	03. Peningkatan Kualitas SDM yang Unggul dan Bermartabat.	UPTD PUSKESMAS SUNGAI PANAS	
40	1	02	05		PROGRAM PEMBERDAYAAN MASYARAKAT BIDANG KESEHATAN	Persentase kelurahan memiliki 3 jenis UKBM (Posyandu, Posbindu dan Posyandu remaja) aktif	33 %	11.724.400,00						
1	02	05	2.03		Pengembangan dan Pelaksanaan Upaya Kesehatan Bersumber Daya Masyarakat (UKBM) Tingkat Daerah Kabupaten/Kota	Persentase Kelurahan dengan minimal 80% posyandu aktif	75 %	11.724.400,00			-	03. Peningkatan Kualitas SDM yang Unggul dan Bermartabat.		
1	02	05	2.03	0001	Bimbingan Teknis dan Supervisi Pengembangan dan Pelaksanaan Upaya Kesehatan Bersumber Daya Masyarakat (UKBM)									
						Jumlah Dokumen Hasil Bimbingan Teknis dan Supervisi Upaya Kesehatan Bersumber Daya Masyarakat (UKBM)	2 Dokumen	11.724.400,00	Kota Batam, Bengkong, Sadai Kota Batam, Bengkong, Bengkong Indah	DAK NON FISIK-DANA BOK - BOK PUSKESMAS	-	03. Peningkatan Kualitas SDM yang Unggul dan Bermartabat.	UPTD PUSKESMAS SUNGAI PANAS	
UPTD PUSKESMAS BALOI PERMAI								3.017.816.264,00						
1	URUSAN PEMERINTAHAN WAJIB YANG BERKAITAN DENGAN PELAYANAN DASAR							3.017.816.264,00						
1	02	URUSAN PEMERINTAHAN BIDANG KESEHATAN							3.017.816.264,00					
41	1	02	01		PROGRAM PENUNJANG URUSAN PEMERINTAHAN DAERAH KABUPATEN/KOTA	Persentase terpenuhinya penunjang urusan pemerintahan daerah	100 %	1.900.467.264,00						
1	02	01	2.10		Peningkatan Pelayanan BLUD	Persentase Peningkatan Pelayanan BLUD	100 %	1.900.467.264,00						
1	02	01	2.10	0001	Pelayanan dan Penunjang Pelayanan BLUD									
						Jumlah BLUD yang Menyediakan Pelayanan dan Penunjang Pelayanan	1 Unit Kerja	1.900.467.264,00	Kota Batam, Batam Kota, Sukajadi Kota Batam, Batam Kota, Sungai Panas Kota Batam, Batam Kota, Baloi Permai Kota Batam, Batam Kota, Taman Baloi Kota Batam, Batam Kota, Teluk Tereng	PENDAPATAN DARI BLUD	-	03. Peningkatan Kualitas SDM yang Unggul dan Bermartabat.	UPTD PUSKESMAS BALOI PERMAI	
42	1	02	02		PROGRAM PEMENUHAN UPAYA KESEHATAN PERORANGAN DAN UPAYA KESEHATAN MASYARAKAT	Persentase ibu bersalin mendapat pelayanan kesehatan	100 %	1.117.349.000,00						

No	Kode				Urusan / Bidang Urusan / Program / Kegiatan / Sub Kegiatan	Indikator Program / Kegiatan / Sub Kegiatan	Capaian Kinerja Dan Kerangka Pendanaan				Perangkat Daerah Penanggung Jawab		
							Target 2025	Pagu Indikatif (Rp)	Lokasi	Sumber Dana		Prioritas	
												Nasional	Daerah
1	2	3	4	5	6	7	8	9	10	11			
1	02	02	2.02		Penyediaan Layanan Kesehatan untuk UKM dan UKP Rujukan Tingkat Daerah Kabupaten/Kota	Prsnts Plynn kshtn ibu hamil sesuai stndr;Prsnts Plynn kshtn ibu bersalin sesuai stndr;Prsnts Plynn kshtn bayi baru lahir sesuai stndr;Prsnts Plynn kshtn balita sesuai stndr;Prsnts Plynn kshtn pd usia pendidikan dasar sesuai stndr;Prsnts Plynn kshtn pd usia produktif ss stndr;Prsnts Plynn kshtn pd usia lanjut ss stndr;Prsnts Plynn kshtn penderita hipertensi ss stndr;Prsnts Plynn kshtn DBM;Prsnts Plynn kshtn org dg gangguan jiwa berat ss stndr;Prsnts Plynn kshtn org terduga TB;Prsnts Plynn kshtn org dg rsko HIV;Prsnts PKM mlksnkn Kesling;Ckpan UHC	100;100;100;100;100;100;100100100100;80;95 %	1.117.349.000,00			-	Pembangunan Manusia yang Berkualitas dan Berbudaya 03. Peningkatan Kualitas SDM yang Unggul dan Bermartabat.	
1	02	02	2.02	0001	Pengelolaan Pelayanan Kesehatan Ibu Hamil	Jumlah Ibu Hamil yang Mendapatkan Pelayanan Kesehatan Sesuai Standar	3688 Orang	25.000.000,00	Kota Batam, Batam Kota, Sukajadi Kota Batam, Batam Kota, Sungai Panas Kota Batam, Batam Kota, Baloi Permai Kota Batam, Batam Kota, Taman Baloi Kota Batam, Batam Kota, Teluk Tereng	DAK NON FISIK-DANA BOK-BOK PUSKESMAS		Pembangunan Manusia yang Berkualitas dan Berbudaya 03. Peningkatan Kualitas SDM yang Unggul dan Bermartabat.	UPTD PUSKESMAS BALOI PERMAI
1	02	02	2.02	0002	Pengelolaan Pelayanan Kesehatan Ibu Bersalin	Jumlah Ibu Bersalin yang Mendapatkan Pelayanan Kesehatan Sesuai Standar	3520 Orang	5.280.000,00	Kota Batam, Batam Kota, Sukajadi Kota Batam, Batam Kota, Sungai Panas Kota Batam, Batam Kota, Baloi Permai Kota Batam, Batam Kota, Taman Baloi Kota Batam, Batam Kota, Teluk Tereng	DAK NON FISIK-DANA BOK-BOK PUSKESMAS		03. Peningkatan Kualitas SDM yang Unggul dan Bermartabat.	UPTD PUSKESMAS BALOI PERMAI
1	02	02	2.02	0003	Pengelolaan Pelayanan Kesehatan Bayi Baru Lahir	Jumlah Bayi Baru Lahir yang Mendapatkan Pelayanan Kesehatan Sesuai Standar	3369 Orang	1.320.000,00	Kota Batam, Batam Kota, Sukajadi Kota Batam, Batam Kota, Sungai Panas Kota Batam, Batam Kota, Baloi Permai Kota Batam, Batam Kota, Taman Baloi Kota Batam, Batam Kota, Teluk Tereng	DAK NON FISIK-DANA BOK-BOK PUSKESMAS		03. Peningkatan Kualitas SDM yang Unggul dan Bermartabat.	UPTD PUSKESMAS BALOI PERMAI
1	02	02	2.02	0004	Pengelolaan Pelayanan Kesehatan Balita								

No	Kode					Urusan / Bidang Urusan / Program / Kegiatan / Sub Kegiatan	Indikator Program / Kegiatan / Sub Kegiatan	Capaian Kinerja Dan Kerangka Pendanaan					Perangkat Daerah Penanggung Jawab	
								Target 2025	Pagu Indikatif (Rp)	Lokasi	Sumber Dana	Prioritas		
												Nasional		Daerah
1	2	3	4	5	6	7	8	9	10	11				
						Jumlah Balita yang Mendapatkan Pelayanan Kesehatan Sesuai Standar	15675 Orang	31.000.000,00	Kota Batam, Batam Kota, Sukajadi Kota Batam, Batam Kota, Sungai Panas Kota Batam, Batam Kota, Baloi Permai Kota Batam, Batam Kota, Taman Baloi Kota Batam, Batam Kota, Teluk Tering	DAK NON FISIK-DANA BOK - BOK PUSKESMAS		03. Peningkatan Kualitas SDM yang Unggul dan Bermartabat.	UPTD PUSKESMAS BALOI PERMAI	
1	02	02	2.02	0005	Pengelolaan Pelayanan Kesehatan pada Usia Pendidikan Dasar									
						Jumlah Anak Usia Pendidikan Dasar yang Mendapatkan Pelayanan Kesehatan Sesuai Standar	20851 Orang	45.540.000,00	Kota Batam, Batam Kota, Sukajadi Kota Batam, Batam Kota, Sungai Panas Kota Batam, Batam Kota, Baloi Permai Kota Batam, Batam Kota, Taman Baloi Kota Batam, Batam Kota, Teluk Tering	DAK NON FISIK-DANA BOK - BOK PUSKESMAS		03. Peningkatan Kualitas SDM yang Unggul dan Bermartabat.	UPTD PUSKESMAS BALOI PERMAI	
1	02	02	2.02	0006	Pengelolaan Pelayanan Kesehatan pada Usia Produktif									
						Jumlah Penduduk Usia Produktif yang Mendapatkan Pelayanan Kesehatan Sesuai Standar	107344 Orang	14.300.000,00	Kota Batam, Batam Kota, Sukajadi Kota Batam, Batam Kota, Sungai Panas Kota Batam, Batam Kota, Baloi Permai Kota Batam, Batam Kota, Taman Baloi Kota Batam, Batam Kota, Teluk Tering	DAK NON FISIK-DANA BOK - BOK PUSKESMAS		03. Peningkatan Kualitas SDM yang Unggul dan Bermartabat.	UPTD PUSKESMAS BALOI PERMAI	
1	02	02	2.02	0007	Pengelolaan Pelayanan Kesehatan pada Usia Lanjut									
						Jumlah Penduduk Usia Lanjut yang Mendapatkan Pelayanan Kesehatan Sesuai Standar	5865 Orang	2.640.000,00	Kota Batam, Batam Kota, Sukajadi Kota Batam, Batam Kota, Sungai Panas Kota Batam, Batam Kota, Baloi Permai Kota Batam, Batam Kota, Taman Baloi Kota Batam, Batam Kota, Teluk Tering	DAK NON FISIK-DANA BOK - BOK PUSKESMAS		03. Peningkatan Kualitas SDM yang Unggul dan Bermartabat.	UPTD PUSKESMAS BALOI PERMAI	
1	02	02	2.02	0008	Pengelolaan Pelayanan Kesehatan Penderita Hipertensi									
						Jumlah Penderita Hipertensi yang Mendapatkan Pelayanan Kesehatan Sesuai Standar	22302 Orang	2.860.000,00	Kota Batam, Batam Kota, Sukajadi Kota Batam, Batam Kota, Sungai Panas Kota Batam, Batam Kota, Baloi Permai Kota Batam, Batam Kota, Taman Baloi Kota Batam, Batam Kota, Teluk Tering	DAK NON FISIK-DANA BOK - BOK PUSKESMAS		03. Peningkatan Kualitas SDM yang Unggul dan Bermartabat.	UPTD PUSKESMAS BALOI PERMAI	
1	02	02	2.02	0009	Pengelolaan Pelayanan Kesehatan Penderita Diabetes Melitus									

No	Kode					Urusan / Bidang Urusan / Program / Kegiatan / Sub Kegiatan	Indikator Program / Kegiatan / Sub Kegiatan	Capaian Kinerja Dan Kerangka Pendanaan					Perangkat Daerah Penanggung Jawab	
								Target 2025	Pagu Indikatif (Rp)	Lokasi	Sumber Dana	Prioritas		
												Nasional		Daerah
1	2	3	4	5	6	7	8	9	10	11				
						Jumlah Penderita Diabetes Melitus yang Mendapatkan Pelayanan Kesehatan Sesuai Standar	1925 Orang	2.860.000,00	Kota Batam, Batam Kota, Sukajadi Kota Batam, Batam Kota, Sungai Panas Kota Batam, Batam Kota, Baloi Permai Kota Batam, Batam Kota, Taman Baloi Kota Batam, Batam Kota, Teluk Tering	DAK NON FISIK-DANA BOK - BOK PUSKESMAS		03. Peningkatan Kualitas SDM yang Unggul dan Bermartabat.	UPTD PUSKESMAS BALOI PERMAI	
1	02	02	2.02	0010	Pengelolaan Pelayanan Kesehatan Orang dengan Gangguan Jiwa Berat	Jumlah Orang yang Mendapatkan Pelayanan Kesehatan Orang dengan Gangguan Jiwa Berat Sesuai Standar	138 Orang	6.600.000,00	Kota Batam, Batam Kota, Sukajadi Kota Batam, Batam Kota, Sungai Panas Kota Batam, Batam Kota, Baloi Permai Kota Batam, Batam Kota, Taman Baloi Kota Batam, Batam Kota, Teluk Tering	DAK NON FISIK-DANA BOK - BOK PUSKESMAS		03. Peningkatan Kualitas SDM yang Unggul dan Bermartabat.	UPTD PUSKESMAS BALOI PERMAI	
1	02	02	2.02	0011	Pengelolaan Pelayanan Kesehatan Orang Terduga Tuberkulosis	Jumlah Orang Terduga Menderita Tuberkulosis yang Mendapatkan Pelayanan Sesuai Standar	4286 Orang	6.600.000,00	Kota Batam, Batam Kota, Sukajadi Kota Batam, Batam Kota, Sungai Panas Kota Batam, Batam Kota, Baloi Permai Kota Batam, Batam Kota, Taman Baloi Kota Batam, Batam Kota, Teluk Tering	DAK NON FISIK-DANA BOK - BOK PUSKESMAS		03. Peningkatan Kualitas SDM yang Unggul dan Bermartabat.	UPTD PUSKESMAS BALOI PERMAI	
1	02	02	2.02	0012	Pengelolaan Pelayanan Kesehatan Orang dengan Risiko Terinfeksi HIV	Jumlah Orang Terduga Menderita HIV yang Mendapatkan Pelayanan Sesuai Standar	3554 Orang	3.300.000,00	Kota Batam, Batam Kota, Sukajadi Kota Batam, Batam Kota, Sungai Panas Kota Batam, Batam Kota, Baloi Permai Kota Batam, Batam Kota, Taman Baloi Kota Batam, Batam Kota, Teluk Tering	DAK NON FISIK-DANA BOK - BOK PUSKESMAS		03. Peningkatan Kualitas SDM yang Unggul dan Bermartabat.	UPTD PUSKESMAS BALOI PERMAI	
1	02	02	2.02	0015	Pengelolaan Pelayanan Kesehatan Gizi Masyarakat	Jumlah Dokumen Hasil Pengelolaan Pelayanan Kesehatan Gizi Masyarakat	12 Dokumen	474.266.200,00	Kota Batam, Batam Kota, Sukajadi Kota Batam, Batam Kota, Sungai Panas Kota Batam, Batam Kota, Baloi Permai Kota Batam, Batam Kota, Taman Baloi Kota Batam, Batam Kota, Teluk Tering	DAK NON FISIK-DANA BOK - BOK PUSKESMAS		03. Peningkatan Kualitas SDM yang Unggul dan Bermartabat.	UPTD PUSKESMAS BALOI PERMAI	
1	02	02	2.02	0017	Pengelolaan Pelayanan Kesehatan Lingkungan									

No	Kode					Urusan / Bidang Urusan / Program / Kegiatan / Sub Kegiatan	Indikator Program / Kegiatan / Sub Kegiatan	Capaian Kinerja Dan Kerangka Pendanaan					Perangkat Daerah Penanggung Jawab	
								Target 2025	Pagu Indikatif (Rp)	Lokasi	Sumber Dana	Prioritas		
												Nasional		Daerah
1	2	3	4	5	6	7	8	9	10	11				
						Jumlah Dokumen Hasil Pengelolaan Pelayanan Kesehatan Lingkungan	12 Dokumen	7.700.000,00	Kota Batam, Batam Kota, Sukajadi Kota Batam, Batam Kota, Sungai Panas Kota Batam, Batam Kota, Baloi Permai Kota Batam, Batam Kota, Taman Baloi Kota Batam, Batam Kota, Teluk Tering	DAK NON FISIK-DANA BOK-BOK PUSKESMAS		03. Peningkatan Kualitas SDM yang Unggul dan Bermartabat.	UPTD PUSKESMAS BALOI PERMAI	
1	02	02	2.02	0020	Pengelolaan Surveilans Kesehatan									
						Jumlah Dokumen Hasil Pengelolaan Surveilans Kesehatan	12 Dokumen	64.152.000,00	Kota Batam, Batam Kota, Sukajadi Kota Batam, Batam Kota, Sungai Panas Kota Batam, Batam Kota, Baloi Permai Kota Batam, Batam Kota, Taman Baloi Kota Batam, Batam Kota, Teluk Tering	DAK NON FISIK-DANA BOK-BOK PUSKESMAS		03. Peningkatan Kualitas SDM yang Unggul dan Bermartabat.	UPTD PUSKESMAS BALOI PERMAI	
1	02	02	2.02	0025	Pelayanan Kesehatan Penyakit Menular dan Tidak Menular									
						Jumlah Dokumen Hasil Pelayanan Kesehatan Penyakit Menular dan Tidak Menular	12 Dokumen	162.030.000,00	Kota Batam, Batam Kota, Sukajadi Kota Batam, Batam Kota, Sungai Panas Kota Batam, Batam Kota, Baloi Permai Kota Batam, Batam Kota, Taman Baloi Kota Batam, Batam Kota, Teluk Tering	DAK NON FISIK-DANA BOK-BOK PUSKESMAS		03. Peningkatan Kualitas SDM yang Unggul dan Bermartabat.	UPTD PUSKESMAS BALOI PERMAI	
1	02	02	2.02	0033	Operasional Pelayanan Puskesmas									
						Jumlah Dokumen Operasional Pelayanan Puskesmas	12 Dokumen	205.140.800,00	Kota Batam, Batam Kota, Sukajadi Kota Batam, Batam Kota, Sungai Panas Kota Batam, Batam Kota, Baloi Permai Kota Batam, Batam Kota, Taman Baloi Kota Batam, Batam Kota, Teluk Tering	DAK NON FISIK-DANA BOK-BOK PUSKESMAS		03. Peningkatan Kualitas SDM yang Unggul dan Bermartabat.	UPTD PUSKESMAS BALOI PERMAI	
1	02	02	2.02	0036	Investigasi Awal Kejadian Tidak Diharapkan (Kejadian Ikutan Pasca Imunisasi dan Pemberian Obat Massal)									
						Jumlah Laporan Hasil Investigasi Awal Kejadian Tidak Diharapkan (Kejadian Ikutan Pasca Imunisasi dan Pemberian Obat Massal)	1 Laporan	220.000,00	Kota Batam, Batam Kota, Sukajadi Kota Batam, Batam Kota, Sungai Panas Kota Batam, Batam Kota, Baloi Permai Kota Batam, Batam Kota, Taman Baloi Kota Batam, Batam Kota, Teluk Tering	DAK NON FISIK-DANA BOK-BOK PUSKESMAS		03. Peningkatan Kualitas SDM yang Unggul dan Bermartabat.	UPTD PUSKESMAS BALOI PERMAI	
1	02	02	2.02	0040	Pengelolaan pelayanan kesehatan orang dengan Tuberkulosis									

No	Kode					Urusan / Bidang Urusan / Program / Kegiatan / Sub Kegiatan	Indikator Program / Kegiatan / Sub Kegiatan	Capaian Kinerja Dan Kerangka Pendanaan					Perangkat Daerah Penanggung Jawab	
								Target 2025	Pagu Indikatif (Rp)	Lokasi	Sumber Dana	Prioritas		
												Nasional		Daerah
1	2	3	4	5	6	7	8	9	10	11				
						Jumlah orang dengan Tuberkulosis yang mendapatkan pelayanan kesehatan sesuai standar	15 Orang	3.300.000,00	Kota Batam, Batam Kota, Sukajadi Kota Batam, Batam Kota, Sungai Panas Kota Batam, Batam Kota, Baloi Permai Kota Batam, Batam Kota, Taman Baloi Kota Batam, Batam Kota, Teluk Tereng	DAK NON FISIK-DANA BOK-BOK PUSKESMAS		03. Peningkatan Kualitas SDM yang Unggul dan Bermartabat.	UPTD PUSKESMAS BALOI PERMAI	
1	02	02	2.02	0041	Pengelolaan pelayanan kesehatan orang dengan HIV (ODHIV)									
						Jumlah orang dengan HIV (ODHIV) yang mendapat pelayanan kesehatan sesuai standar	10 Orang	3.300.000,00	Kota Batam, Batam Kota, Sukajadi Kota Batam, Batam Kota, Sungai Panas Kota Batam, Batam Kota, Baloi Permai Kota Batam, Batam Kota, Taman Baloi Kota Batam, Batam Kota, Teluk Tereng	DAK NON FISIK-DANA BOK-BOK PUSKESMAS		03. Peningkatan Kualitas SDM yang Unggul dan Bermartabat.	UPTD PUSKESMAS BALOI PERMAI	
1	02	02	2.02	0044	Pengelolaan Pelayanan Kesehatan Reproduksi									
						Jumlah dokumen hasil pengelolaan pelayanan kesehatan reproduksi	12 Dokumen	22.880.000,00	Kota Batam, Batam Kota, Sukajadi Kota Batam, Batam Kota, Sungai Panas Kota Batam, Batam Kota, Baloi Permai Kota Batam, Batam Kota, Taman Baloi Kota Batam, Batam Kota, Teluk Tereng	DAK NON FISIK-DANA BOK-BOK PUSKESMAS		03. Peningkatan Kualitas SDM yang Unggul dan Bermartabat.	UPTD PUSKESMAS BALOI PERMAI	
1	02	02	2.02	0046	Pengelolaan upaya kesehatan Ibu dan Anak									
						Jumlah dokumen hasil pengelolaan upaya kesehatan ibu dan anak	12 Dokumen	27.060.000,00	Kota Batam, Batam Kota, Sukajadi Kota Batam, Batam Kota, Sungai Panas Kota Batam, Batam Kota, Baloi Permai Kota Batam, Batam Kota, Taman Baloi Kota Batam, Batam Kota, Teluk Tereng	DAK NON FISIK-DANA BOK-BOK PUSKESMAS		03. Peningkatan Kualitas SDM yang Unggul dan Bermartabat.	UPTD PUSKESMAS BALOI PERMAI	
UPTD PUSKESMAS REMPANG CATE								829,866,543.00						
1	URUSAN PEMERINTAHAN WAJIB YANG BERKAITAN DENGAN PELAYANAN DASAR							829.866.543,00						
1	02	URUSAN PEMERINTAHAN BIDANG KESEHATAN							829.866.543,00					
43	1	02	01		PROGRAM PENUNJANG URUSAN PEMERINTAHAN DAERAH KABUPATEN/KOTA	Persentase terpenuhinya penunjang urusan pemerintahan daerah	100 %	383.496.543,00						
1	02	01	2.10		Peningkatan Pelayanan BLUD	Persentase Peningkatan Pelayanan BLUD	100 %	383.496.543,00						
1	02	01	2.10	0001	Pelayanan dan Penunjang Pelayanan BLUD									
						Jumlah BLUD yang Menyediakan Pelayanan dan Penunjang Pelayanan	1 Unit Kerja	383.496.543,00	Kota Batam, Galang, Rempang Cate	PENDAPATAN DARI BLUD		03. Peningkatan Kualitas SDM yang Unggul dan Bermartabat.	UPTD PUSKESMAS REMPANG CATE	
44	1	02	02		PROGRAM PEMENUHAN UPAYA KESEHATAN PERORANGAN DAN UPAYA KESEHATAN MASYARAKAT	Persentase ibu hamil mendapat pelayanan kesehatan	100 %	446.370.000,00						

No	Kode				Urusan / Bidang Urusan / Program / Kegiatan / Sub Kegiatan	Indikator Program / Kegiatan / Sub Kegiatan	Capaian Kinerja Dan Kerangka Pendanaan				Perangkat Daerah Penanggung Jawab			
							Target 2025	Pagu Indikatif (Rp)	Lokasi	Sumber Dana		Prioritas		
												Nasional	Daerah	
1	2	3	4	5	6	7	8	9	10	11				
	1	02	02	2.02	Penyediaan Layanan Kesehatan untuk UKM dan UKP Rujukan Tingkat Daerah Kabupaten/Kota	Prsnts Plynn kshtn ibu hamil sesuai stndr;Prsnts Plynn kshtn ibu bersalin sesuai stndr;Prsnts Plynn kshtn bayi baru lahir sesuai stndr;Prsnts Plynn kshtn balita sesuai stndr;Prsnts Plynn kshtn pd usia pendidikan dasar sesuai stndr;Prsnts Plynn kshtn pd usia produktif ss stndr;Prsnts Plynn kshtn pd usia lanjut ss stndr;Prsnts Plynn kshtn penderita hipertensi ss stndr;Prsnts Plynn kshtn DBM;Prsnts Plynn kshtn org dg gangguan jiwa berat ss stndr;Prsnts Plynn kshtn org terduga TB;Prsnts Plynn kshtn org dg rsko HIV;Prsnts PKM mlksnkn Kesling;Ckpan UHC	100;100;100;100;100;100;100;100100100100;100;100;80;95 %	446.370.000,00				03. Peningkatan Kualitas SDM yang Unggul dan Bermartabat.		
	1	02	02	2.02	0001	Pengelolaan Pelayanan Kesehatan Ibu Hamil	Jumlah Ibu Hamil yang Mendapatkan Pelayanan Kesehatan Sesuai Standar	144 Orang	18.440.000,00	Kota Batam, Galang, Rempang Cate	DAK NON FISIK-DANA BOK-BOK PUSKESMAS		03. Peningkatan Kualitas SDM yang Unggul dan Bermartabat.	UPTD PUSKESMAS REMPANG CATE
	1	02	02	2.02	0002	Pengelolaan Pelayanan Kesehatan Ibu Bersalin	Jumlah Ibu Bersalin yang Mendapatkan Pelayanan Kesehatan Sesuai Standar	114 Orang	7.160.000,00	Kota Batam, Semua Kecamatan, Semua Kel/Desa Kota Batam, Galang, Semua Kel/Desa Kota Batam, Galang, Rempang Cate	DAK NON FISIK-DANA BOK-BOK PUSKESMAS		03. Peningkatan Kualitas SDM yang Unggul dan Bermartabat.	UPTD PUSKESMAS REMPANG CATE
	1	02	02	2.02	0003	Pengelolaan Pelayanan Kesehatan Bayi Baru Lahir	Jumlah Bayi Baru Lahir yang Mendapatkan Pelayanan Kesehatan Sesuai Standar	109 Orang	3.300.000,00	Kota Batam, Semua Kecamatan, Semua Kel/Desa	DAK NON FISIK-DANA BOK-BOK PUSKESMAS		03. Peningkatan Kualitas SDM yang Unggul dan Bermartabat.	UPTD PUSKESMAS REMPANG CATE
	1	02	02	2.02	0004	Pengelolaan Pelayanan Kesehatan Balita	Jumlah Balita yang Mendapatkan Pelayanan Kesehatan Sesuai Standar	551 Orang	1.540.000,00	Kota Batam, Semua Kecamatan, Semua Kel/Desa	DAK NON FISIK-DANA BOK-BOK PUSKESMAS		03. Peningkatan Kualitas SDM yang Unggul dan Bermartabat.	UPTD PUSKESMAS REMPANG CATE
	1	02	02	2.02	0005	Pengelolaan Pelayanan Kesehatan pada Usia Pendidikan Dasar	Jumlah Anak Usia Pendidikan Dasar yang Mendapatkan Pelayanan Kesehatan Sesuai Standar	923 Orang	16.920.000,00	Kota Batam, Semua Kecamatan, Semua Kel/Desa	DAK NON FISIK-DANA BOK-BOK PUSKESMAS		03. Peningkatan Kualitas SDM yang Unggul dan Bermartabat.	UPTD PUSKESMAS REMPANG CATE
	1	02	02	2.02	0006	Pengelolaan Pelayanan Kesehatan pada Usia Produktif	Jumlah Penduduk Usia Produktif yang Mendapatkan Pelayanan Kesehatan Sesuai Standar	0 Orang	4.100.000,00	Kota Batam, Semua Kecamatan, Semua Kel/Desa	DAK NON FISIK-DANA BOK-BOK PUSKESMAS		03. Peningkatan Kualitas SDM yang Unggul dan Bermartabat.	UPTD PUSKESMAS REMPANG CATE
	1	02	02	2.02	0007	Pengelolaan Pelayanan Kesehatan pada Usia Lanjut	Jumlah Penduduk Usia Lanjut yang Mendapatkan Pelayanan Kesehatan Sesuai Standar	333 Orang	9.740.000,00	Kota Batam, Semua Kecamatan, Semua Kel/Desa	DAK NON FISIK-DANA BOK-BOK PUSKESMAS		03. Peningkatan Kualitas SDM yang Unggul dan Bermartabat.	UPTD PUSKESMAS REMPANG CATE
	1	02	02	2.02	0008	Pengelolaan Pelayanan Kesehatan Penderita Hipertensi	Jumlah Penderita Hipertensi yang Mendapatkan Pelayanan Kesehatan Sesuai Standar	50 Orang	5.640.000,00	Kota Batam, Semua Kecamatan, Semua Kel/Desa	DAK NON FISIK-DANA BOK-BOK PUSKESMAS		03. Peningkatan Kualitas SDM yang Unggul dan Bermartabat.	UPTD PUSKESMAS REMPANG CATE
	1	02	02	2.02	0009	Pengelolaan Pelayanan Kesehatan Penderita Diabetes Melitus	Jumlah Penderita Diabetes Melitus yang Mendapatkan Pelayanan Kesehatan Sesuai Standar	30 Orang	4.760.000,00	Kota Batam, Semua Kecamatan, Semua Kel/Desa	DAK NON FISIK-DANA BOK-BOK PUSKESMAS		03. Peningkatan Kualitas SDM yang Unggul dan Bermartabat.	UPTD PUSKESMAS REMPANG CATE

No	Kode				Urusan / Bidang Urusan / Program / Kegiatan / Sub Kegiatan	Indikator Program / Kegiatan / Sub Kegiatan	Capaian Kinerja Dan Kerangka Pendanaan					Perangkat Daerah Penanggung Jawab	
							Target 2025	Pagu Indikatif (Rp)	Lokasi	Sumber Dana	Prioritas		
											Nasional		Daerah
1	2	3	4	5	6	7	8	9	10	11			
1	02	02	2.02	0010	Pengelolaan Pelayanan Kesehatan Orang dengan Gangguan Jiwa Berat	Jumlah Orang yang Mendapatkan Pelayanan Kesehatan Orang dengan Gangguan Jiwa Berat Sesuai Standar	14 Orang	13.000.000,00	Kota Batam, Semua Kecamatan, Semua Kel/Desa	DAK NON FISIK-DANA BOK - BOK PUSKESMAS	03. Peningkatan Kualitas SDM yang Unggul dan Bermartabat.	UPTD PUSKESMAS REMPANG CATE	
1	02	02	2.02	0011	Pengelolaan Pelayanan Kesehatan Orang Terduga Tuberkulosis	Jumlah Orang Terduga Menderita Tuberkulosis yang Mendapatkan Pelayanan Sesuai Standar	170 Orang	440.000,00	Kota Batam, Semua Kecamatan, Semua Kel/Desa	DAK NON FISIK-DANA BOK - BOK PUSKESMAS	03. Peningkatan Kualitas SDM yang Unggul dan Bermartabat.	UPTD PUSKESMAS REMPANG CATE	
1	02	02	2.02	0012	Pengelolaan Pelayanan Kesehatan Orang dengan Risiko Terinfeksi HIV	Jumlah Orang Terduga Menderita HIV yang Mendapatkan Pelayanan Sesuai Standar	71 Orang	660.000,00	Kota Batam, Semua Kecamatan, Semua Kel/Desa	DAK NON FISIK-DANA BOK - BOK PUSKESMAS	03. Peningkatan Kualitas SDM yang Unggul dan Bermartabat.	UPTD PUSKESMAS REMPANG CATE	
1	02	02	2.02	0015	Pengelolaan Pelayanan Kesehatan Gizi Masyarakat	Jumlah Dokumen Hasil Pengelolaan Pelayanan Kesehatan Gizi Masyarakat	12 Dokumen	64.804.000,00	Kota Batam, Semua Kecamatan, Semua Kel/Desa	DAK NON FISIK-DANA BOK - BOK PUSKESMAS	03. Peningkatan Kualitas SDM yang Unggul dan Bermartabat.	UPTD PUSKESMAS REMPANG CATE	
1	02	02	2.02	0016	Pengelolaan Pelayanan Kesehatan Kerja dan Olahraga	Jumlah Dokumen Hasil Pengelolaan Pelayanan Kesehatan Kerja dan Olahraga	2 Dokumen	7.060.000,00	Kota Batam, Semua Kecamatan, Semua Kel/Desa	DAK NON FISIK-DANA BOK - BOK PUSKESMAS	03. Peningkatan Kualitas SDM yang Unggul dan Bermartabat.	UPTD PUSKESMAS REMPANG CATE	
1	02	02	2.02	0017	Pengelolaan Pelayanan Kesehatan Lingkungan	Jumlah Dokumen Hasil Pengelolaan Pelayanan Kesehatan Lingkungan	5 Dokumen	12.490.000,00	Kota Batam, Semua Kecamatan, Semua Kel/Desa	DAK NON FISIK-DANA BOK - BOK PUSKESMAS	03. Peningkatan Kualitas SDM yang Unggul dan Bermartabat.	UPTD PUSKESMAS REMPANG CATE	
1	02	02	2.02	0018	Pengelolaan Pelayanan Promosi Kesehatan	Jumlah Dokumen Hasil Pengelolaan Pelayanan Promosi Kesehatan	7 Dokumen	29.995.000,00	Kota Batam, Semua Kecamatan, Semua Kel/Desa	DAK NON FISIK-DANA BOK - BOK PUSKESMAS	03. Peningkatan Kualitas SDM yang Unggul dan Bermartabat.	UPTD PUSKESMAS REMPANG CATE	
1	02	02	2.02	0020	Pengelolaan Surveilans Kesehatan	Jumlah Dokumen Hasil Pengelolaan Surveilans Kesehatan	7 Dokumen	16.900.000,00	Kota Batam, Semua Kecamatan, Semua Kel/Desa	DAK NON FISIK-DANA BOK - BOK PUSKESMAS	03. Peningkatan Kualitas SDM yang Unggul dan Bermartabat.	UPTD PUSKESMAS REMPANG CATE	
1	02	02	2.02	0025	Pelayanan Kesehatan Penyakit Menular dan Tidak Menular	Jumlah Dokumen Hasil Pelayanan Kesehatan Penyakit Menular dan Tidak Menular	7 Dokumen	74.680.000,00	Kota Batam, Semua Kecamatan, Semua Kel/Desa	DAK NON FISIK-DANA BOK - BOK PUSKESMAS	03. Peningkatan Kualitas SDM yang Unggul dan Bermartabat.	UPTD PUSKESMAS REMPANG CATE	
1	02	02	2.02	0033	Operasional Pelayanan Puskesmas	Jumlah Dokumen Operasional Pelayanan Puskesmas	12 Dokumen	93.466.000,00	Kota Batam, Semua Kecamatan, Semua Kel/Desa	DAK NON FISIK-DANA BOK - BOK PUSKESMAS	03. Peningkatan Kualitas SDM yang Unggul dan Bermartabat.	UPTD PUSKESMAS REMPANG CATE	
1	02	02	2.02	0036	Investigasi Awal Kejadian Tidak Diharapkan (Kejadian Ikutan Pasca Imunisasi dan Pemberian Obat Massal)	Jumlah Laporan Hasil Investigasi Awal Kejadian Tidak Diharapkan (Kejadian Ikutan Pasca Imunisasi dan Pemberian Obat Massal)	1 Laporan	440.000,00	Kota Batam, Galang, Semua Kel/Desa	DAK NON FISIK-DANA BOK - BOK PUSKESMAS	03. Peningkatan Kualitas SDM yang Unggul dan Bermartabat.	UPTD PUSKESMAS REMPANG CATE	
1	02	02	2.02	0040	Pengelolaan pelayanan kesehatan orang dengan Tuberkulosis	Jumlah orang dengan Tuberkulosis yang mendapatkan pelayanan kesehatan sesuai standar	0 Orang	3.900.000,00	Kota Batam, Galang, Semua Kel/Desa	DAK NON FISIK-DANA BOK - BOK PUSKESMAS	03. Peningkatan Kualitas SDM yang Unggul dan Bermartabat.	UPTD PUSKESMAS REMPANG CATE	
1	02	02	2.02	0044	Pengelolaan Pelayanan Kesehatan Reproduksi	Jumlah dokumen hasil pengelolaan pelayanan kesehatan reproduksi	1 Dokumen	7.200.000,00	Kota Batam, Galang, Semua Kel/Desa	DAK NON FISIK-DANA BOK - BOK PUSKESMAS	03. Peningkatan Kualitas SDM yang Unggul dan Bermartabat.	UPTD PUSKESMAS REMPANG CATE	
1	02	02	2.02	0046	Pengelolaan upaya kesehatan Ibu dan Anak								

No	Kode					Urusan / Bidang Urusan / Program / Kegiatan / Sub Kegiatan	Indikator Program / Kegiatan / Sub Kegiatan	Capaian Kinerja Dan Kerangka Pendanaan					Perangkat Daerah Penanggung Jawab	
								Target 2025	Pagu Indikatif (Rp)	Lokasi	Sumber Dana	Prioritas		
												Nasional		Daerah
1	2	3	4	5	6	7	8	9	10	11				
						Jumlah dokumen hasil pengelolaan upaya kesehatan ibu dan anak	3 Dokumen	49.735.000,00	Kota Batam, Semua Kecamatan, Semua Kel/Desa	DAK NON FISIK-DANA BOK - BOK PUSKESMAS	-	03. Peningkatan Kualitas SDM yang Unggul dan Bermartabat.	UPTD PUSKESMAS REMPANG CATE	
UPTD PUSKESMAS SEI PANCUR								3,269,255,490,00						
1						URUSAN PEMERINTAHAN WAJIB YANG BERKAITAN DENGAN PELAYANAN DASAR		3.269.255.490,00						
1	02					URUSAN PEMERINTAHAN BIDANG KESEHATAN		3.269.255.490,00						
45	1	02	01			PROGRAM PENUNJANG URUSAN PEMERINTAHAN DAERAH KABUPATEN/KOTA	Persentase terpenuhinya penunjang urusan pemerintahan daerah	100 %	2.483.925.490,00					
	1	02	01	2.10		Peningkatan Pelayanan BLUD	Persentase Peningkatan Pelayanan BLUD	100 %	2.483.925.490,00		-	-		
1	02	01	2.10	0001		Pelayanan dan Penunjang Pelayanan BLUD								
						Jumlah BLUD yang Menyediakan Pelayanan dan Penunjang Pelayanan	1 Unit Kerja	2.483.925.490,00	Kota Batam, Sei Beduk, Muka Kuning Kota Batam, Sei Beduk, Duriangkang Kota Batam, Sei Beduk, Mangsang Kota Batam, Sei Beduk, Tanjung Playu	PENDAPATAN DARI BLUD	-	-	UPTD PUSKESMAS SEI PANCUR	
46	1	02	02			PROGRAM PEMENUHAN UPAYA KESEHATAN PERORANGAN DAN UPAYA KESEHATAN MASYARAKAT	Persentase anak usia pendidikan dasar mendapat pelayanan kesehatan	100 %	785.330.000,00					
	1	02	02	2.02		Penyediaan Layanan Kesehatan untuk UKM dan UKP Rujukan Tingkat Daerah Kabupaten/Kota	Prsnts Plynn kshtn ibu hamil sesuai stndr;Prsnts Plynn kshtn ibu bersalin sesuai stndr;Prsnts Plynn kshtn bayi baru lahir sesuai stndr;Prsnts Plynn kshtn balita sesuai stndr;Prsnts Plynn kshtn pd usia pendidikan dasar sesuai stndr;Prsnts Plynn kshtn pd usia produktif ss stndr;Prsnts Plynn kshtn pd usia lanjut ss stndr;Prsnts Plynn kshtn penderita hipertensi ss stndr;Prsnts Plynn kshtn DBM;Prsnts Plynn kshtn org dg gangguan jiwa berat ss stndr;Prsnts Plynn kshtn org terduga TB;Prsnts Plynn kshtn org dg rsko HIV;Prsnts PKM mlksnkn Kesling;Ckpan UHC	100;100;100;100;100;100;100100100100;100;100;80;95 %	785.330.000,00		-	Pembangunan Manusia yang Berkualitas dan Berbudaya 03. Peningkatan Kualitas SDM yang Unggul dan Bermartabat.		
1	02	02	2.02	0001		Pengelolaan Pelayanan Kesehatan Ibu Hamil								
						Jumlah Ibu Hamil yang Mendapatkan Pelayanan Kesehatan Sesuai Standar	1894 Orang	33.320.000,00	Kota Batam, Sei Beduk, Semua Kel/Desa	DAK NON FISIK-DANA BOK - BOK PUSKESMAS	-	Pembangunan Manusia yang Berkualitas dan Berbudaya 03. Peningkatan Kualitas SDM yang Unggul dan Bermartabat.	UPTD PUSKESMAS SEI PANCUR	
1	02	02	2.02	0002		Pengelolaan Pelayanan Kesehatan Ibu Bersalin								
						Jumlah Ibu Bersalin yang Mendapatkan Pelayanan Kesehatan Sesuai Standar	1882 Orang	220.000,00	Kota Batam, Sei Beduk, Semua Kel/Desa	DAK NON FISIK-DANA BOK - BOK PUSKESMAS	-	Pembangunan Manusia yang Berkualitas dan Berbudaya 03. Peningkatan Kualitas SDM yang Unggul dan Bermartabat.	UPTD PUSKESMAS SEI PANCUR	
1	02	02	2.02	0003		Pengelolaan Pelayanan Kesehatan Bayi Baru Lahir								

No	Kode					Urusan / Bidang Urusan / Program / Kegiatan / Sub Kegiatan	Indikator Program / Kegiatan / Sub Kegiatan	Capaian Kinerja Dan Kerangka Pendanaan					Perangkat Daerah Penanggung Jawab		
								Target 2025	Pagu Indikatif (Rp)	Lokasi	Sumber Dana	Prioritas			
												Nasional		Daerah	
1	2	3	4	5	6	7	8	9	10	11					
						Jumlah Bayi Baru Lahir yang Mendapatkan Pelayanan Kesehatan Sesuai Standar	1801 Orang	4.400.000,00	Kota Batam, Sei Beduk, Semua Kel/Desa	DAK NON FISIK-DANA BOK - BOK PUSKESMAS		Pembangunan Manusia yang Berkualitas dan Berbudaya 03. Peningkatan Kualitas SDM yang Unggul dan Bermartabat.	UPTD PUSKESMAS SEI PANCUR		
1	02	02	2.02	0004	Pengelolaan Pelayanan Kesehatan Balita										
						Jumlah Balita yang Mendapatkan Pelayanan Kesehatan Sesuai Standar	9134 Orang	440.000,00	Kota Batam, Sei Beduk, Semua Kel/Desa	DAK NON FISIK-DANA BOK - BOK PUSKESMAS		Pembangunan Manusia yang Berkualitas dan Berbudaya 03. Peningkatan Kualitas SDM yang Unggul dan Bermartabat.	UPTD PUSKESMAS SEI PANCUR		
1	02	02	2.02	0005	Pengelolaan Pelayanan Kesehatan pada Usia Pendidikan Dasar										
						Jumlah Anak Usia Pendidikan Dasar yang Mendapatkan Pelayanan Kesehatan Sesuai Standar	15289 Orang	19.580.000,00	Kota Batam, Sei Beduk, Semua Kel/Desa	DAK NON FISIK-DANA BOK - BOK PUSKESMAS		Pembangunan Manusia yang Berkualitas dan Berbudaya 03. Peningkatan Kualitas SDM yang Unggul dan Bermartabat.	UPTD PUSKESMAS SEI PANCUR		
1	02	02	2.02	0006	Pengelolaan Pelayanan Kesehatan pada Usia Produktif										
						Jumlah Penduduk Usia Produktif yang Mendapatkan Pelayanan Kesehatan Sesuai Standar	67495 Orang	8.800.000,00	Kota Batam, Sei Beduk, Semua Kel/Desa	DAK NON FISIK-DANA BOK - BOK PUSKESMAS		Pembangunan Manusia yang Berkualitas dan Berbudaya 03. Peningkatan Kualitas SDM yang Unggul dan Bermartabat.	UPTD PUSKESMAS SEI PANCUR		
1	02	02	2.02	0007	Pengelolaan Pelayanan Kesehatan pada Usia Lanjut										
						Jumlah Penduduk Usia Lanjut yang Mendapatkan Pelayanan Kesehatan Sesuai Standar	5518 Orang	220.000,00	Kota Batam, Sei Beduk, Tanjung Playu	DAK NON FISIK-DANA BOK - BOK PUSKESMAS		Pembangunan Manusia yang Berkualitas dan Berbudaya 03. Peningkatan Kualitas SDM yang Unggul dan Bermartabat.	UPTD PUSKESMAS SEI PANCUR		
1	02	02	2.02	0008	Pengelolaan Pelayanan Kesehatan Penderita Hipertensi										
						Jumlah Penderita Hipertensi yang Mendapatkan Pelayanan Kesehatan Sesuai Standar	14413 Orang	220.000,00	Kota Batam, Sei Beduk, Semua Kel/Desa	DAK NON FISIK-DANA BOK - BOK PUSKESMAS		Pembangunan Manusia yang Berkualitas dan Berbudaya 03. Peningkatan Kualitas SDM yang Unggul dan Bermartabat.	UPTD PUSKESMAS SEI PANCUR		
1	02	02	2.02	0009	Pengelolaan Pelayanan Kesehatan Penderita Diabetes Melitus										
						Jumlah Penderita Diabetes Melitus yang Mendapatkan Pelayanan Kesehatan Sesuai Standar	1081 Orang	220.000,00	Kota Batam, Sei Beduk, Semua Kel/Desa	DAK NON FISIK-DANA BOK - BOK PUSKESMAS		Pembangunan Manusia yang Berkualitas dan Berbudaya 03. Peningkatan Kualitas SDM yang Unggul dan Bermartabat.	UPTD PUSKESMAS SEI PANCUR		
1	02	02	2.02	0010	Pengelolaan Pelayanan Kesehatan Orang dengan Gangguan Jiwa Berat										
						Jumlah Orang yang Mendapatkan Pelayanan Kesehatan Orang dengan Gangguan Jiwa Berat Sesuai Standar	89 Orang	2.200.000,00	Kota Batam, Sei Beduk, Semua Kel/Desa	DAK NON FISIK-DANA BOK - BOK PUSKESMAS		Pembangunan Manusia yang Berkualitas dan Berbudaya 03. Peningkatan Kualitas SDM yang Unggul dan Bermartabat.	UPTD PUSKESMAS SEI PANCUR		
1	02	02	2.02	0011	Pengelolaan Pelayanan Kesehatan Orang Terduga Tuberkulosis										
						Jumlah Orang Terduga Menderita Tuberkulosis yang Mendapatkan Pelayanan Sesuai Standar	2811 Orang	3.960.000,00	Kota Batam, Sei Beduk, Semua Kel/Desa	DAK NON FISIK-DANA BOK - BOK PUSKESMAS		Pembangunan Manusia yang Berkualitas dan Berbudaya 03. Peningkatan Kualitas SDM yang Unggul dan Bermartabat.	UPTD PUSKESMAS SEI PANCUR		

No	Kode					Urusan / Bidang Urusan / Program / Kegiatan / Sub Kegiatan	Indikator Program / Kegiatan / Sub Kegiatan	Capaian Kinerja Dan Kerangka Pendanaan					Perangkat Daerah Penanggung Jawab	
								Target 2025	Pagu Indikatif (Rp)	Lokasi	Sumber Dana	Prioritas		
												Nasional		Daerah
1	2	3	4	5	6	7	8	9	10	11				
1	02	02	2.02	0012	Pengelolaan Pelayanan Kesehatan Orang dengan Risiko Terinfeksi HIV	Jumlah Orang Terduga Menderita HIV yang Mendapatkan Pelayanan Sesuai Standar	3012 Orang	440.000,00	Kota Batam, Sei Beduk, Semua Kel/Desa	DAK NON FISIK-DANA BOK - BOK PUSKESMAS	-	03. Peningkatan Kualitas SDM yang Unggul dan Bermartabat.	UPTD PUSKESMAS SEI PANCUR	
1	02	02	2.02	0015	Pengelolaan Pelayanan Kesehatan Gizi Masyarakat	Jumlah Dokumen Hasil Pengelolaan Pelayanan Kesehatan Gizi Masyarakat	4 Dokumen	236.423.000,00	Kota Batam, Sei Beduk, Semua Kel/Desa	DAK NON FISIK-DANA BOK - BOK PUSKESMAS	-	Pembangunan Manusia yang Berkualitas dan Berbudaya 03. Peningkatan Kualitas SDM yang Unggul dan Bermartabat.	UPTD PUSKESMAS SEI PANCUR	
1	02	02	2.02	0016	Pengelolaan Pelayanan Kesehatan Kerja dan Olahraga	Jumlah Dokumen Hasil Pengelolaan Pelayanan Kesehatan Kerja dan Olahraga	2 Dokumen	4.880.000,00	Kota Batam, Sei Beduk, Semua Kel/Desa	DAK NON FISIK-DANA BOK - BOK PUSKESMAS	-	Pembangunan Manusia yang Berkualitas dan Berbudaya 03. Peningkatan Kualitas SDM yang Unggul dan Bermartabat.	UPTD PUSKESMAS SEI PANCUR	
1	02	02	2.02	0017	Pengelolaan Pelayanan Kesehatan Lingkungan	Jumlah Dokumen Hasil Pengelolaan Pelayanan Kesehatan Lingkungan	8 Dokumen	8.800.000,00	Kota Batam, Sei Beduk, Tanjung Playu	DAK NON FISIK-DANA BOK - BOK PUSKESMAS	-	Pembangunan Manusia yang Berkualitas dan Berbudaya 03. Peningkatan Kualitas SDM yang Unggul dan Bermartabat.	UPTD PUSKESMAS SEI PANCUR	
1	02	02	2.02	0020	Pengelolaan Surveilans Kesehatan	Jumlah Dokumen Hasil Pengelolaan Surveilans Kesehatan	12 Dokumen	75.350.000,00	Kota Batam, Sei Beduk, Semua Kel/Desa	DAK NON FISIK-DANA BOK - BOK PUSKESMAS	-	03. Peningkatan Kualitas SDM yang Unggul dan Bermartabat.	UPTD PUSKESMAS SEI PANCUR	
1	02	02	2.02	0025	Pelayanan Kesehatan Penyakit Menular dan Tidak Menular	Jumlah Dokumen Hasil Pelayanan Kesehatan Penyakit Menular dan Tidak Menular	12 Dokumen	183.040.000,00	Kota Batam, Sei Beduk, Semua Kel/Desa	DAK NON FISIK-DANA BOK - BOK PUSKESMAS	-	03. Peningkatan Kualitas SDM yang Unggul dan Bermartabat.	UPTD PUSKESMAS SEI PANCUR	
1	02	02	2.02	0033	Operasional Pelayanan Puskesmas	Jumlah Dokumen Hasil Pelayanan Operasional Puskesmas	12 Dokumen	143.757.000,00	Kota Batam, Sei Beduk, Semua Kel/Desa	DAK NON FISIK-DANA BOK - BOK PUSKESMAS	-	03. Peningkatan Kualitas SDM yang Unggul dan Bermartabat.	UPTD PUSKESMAS SEI PANCUR	
1	02	02	2.02	0034	Operasional Pelayanan Fasilitas Kesehatan Lainnya	Jumlah Dokumen Hasil Pelayanan Fasilitas Kesehatan Lainnya	12 Dokumen	10.560.000,00	Kota Batam, Sei Beduk, Semua Kel/Desa	DAK NON FISIK-DANA BOK - BOK PUSKESMAS	-	03. Peningkatan Kualitas SDM yang Unggul dan Bermartabat.	UPTD PUSKESMAS SEI PANCUR	
1	02	02	2.02	0040	Pengelolaan pelayanan kesehatan orang dengan Tuberkulosis	Jumlah orang dengan Tuberkulosis yang mendapatkan pelayanan kesehatan sesuai standar	747 Orang	7.920.000,00	Kota Batam, Sei Beduk, Semua Kel/Desa	DAK NON FISIK-DANA BOK - BOK PUSKESMAS	-	03. Peningkatan Kualitas SDM yang Unggul dan Bermartabat.	UPTD PUSKESMAS SEI PANCUR	
1	02	02	2.02	0046	Pengelolaan upaya kesehatan Ibu dan Anak	Jumlah dokumen hasil pengelolaan upaya kesehatan ibu dan anak	12 Dokumen	40.580.000,00	Kota Batam, Sei Beduk, Semua Kel/Desa	DAK NON FISIK-DANA BOK - BOK PUSKESMAS	-	03. Peningkatan Kualitas SDM yang Unggul dan Bermartabat.	UPTD PUSKESMAS SEI PANCUR	
UPTD PUSKESMAS SEI LANGKAI								3.182.407.971,00						
1	URUSAN PEMERINTAHAN WAJIB YANG BERKAITAN DENGAN PELAYANAN DASAR							3.182.407.971,00						
1	02	URUSAN PEMERINTAHAN BIDANG KESEHATAN					3.182.407.971,00							
47	1	02	01		PROGRAM PENUNJANG URUSAN PEMERINTAHAN DAERAH KABUPATEN/KOTA	Persentase terpenuhinya penunjang urusan pemerintahan daerah	100 %	2.367.804.971,00						
1	02	01	2.10		Peningkatan Pelayanan BLUD	Persentase Peningkatan Pelayanan BLUD	100 %	2.367.804.971,00		-		03. Peningkatan Kualitas SDM yang Unggul dan Bermartabat.		
1	02	01	2.10	0001	Pelayanan dan Penunjang Pelayanan BLUD									

No	Kode					Urusan / Bidang Urusan / Program / Kegiatan / Sub Kegiatan	Indikator Program / Kegiatan / Sub Kegiatan	Capaian Kinerja Dan Kerangka Pendanaan					Perangkat Daerah Penanggung Jawab	
								Target 2025	Pagu Indikatif (Rp)	Lokasi	Sumber Dana	Prioritas		
												Nasional		Daerah
1	2	3	4	5	6	7	8	9	10	11				
						Jumlah BLUD yang Menyediakan Pelayanan dan Penunjang Pelayanan	1 Unit Kerja	2.367.804.971,00	Kota Batam, Semua Kecamatan, Semua Kel/Desa	PENDAPATAN DARI BLUD	-	03. Peningkatan Kualitas SDM yang Unggul dan Bermartabat.	UPTD PUSKESMAS SEI LANGKAI	
48	1	02	02		PROGRAM PEMENUHAN UPAYA KESEHATAN PERORANGAN DAN UPAYA KESEHATAN MASYARAKAT	Persentase balita mendapat pelayanan kesehatan	100 %	814.603.000,00						
	1	02	02	2.02	Penyediaan Layanan Kesehatan untuk UKM dan UKP Rujukan Tingkat Daerah Kabupaten/Kota	Prsnts Plynn kshtn ibu hamil sesuai stndr;Prsnts Plynn kshtn ibu bersalin sesuai stndr;Prsnts Plynn kshtn bayi baru lahir sesuai stndr;Prsnts Plynn kshtn balita sesuai stndr;Prsnts Plynn kshtn pd usia pendidikan dasar sesuai stndr;Prsnts Plynn kshtn pd usia produktif ss stndr;Prsnts Plynn kshtn pd usia lanjut ss stndr;Prsnts Plynn kshtn penderita hipertensi ss stndr;Prsnts Plynn kshtn DBM;Prsnts Plynn kshtn org dg gangguan jiwa berat ss stndr;Prsnts Plynn kshtn org terduga TB;Prsnts Plynn kshtn org dg rsko HIV;Prsnts PKM mlksnkn Kesling;Ckpan UHC	100;100;100;100;100;100;100;100;100;100;100;100;100;80;95 %	814.603.000,00				03. Peningkatan Kualitas SDM yang Unggul dan Bermartabat.		
1	02	02	2.02	0001	Pengelolaan Pelayanan Kesehatan Ibu Hamil									
						Jumlah Ibu Hamil yang Mendapatkan Pelayanan Kesehatan Sesuai Standar	2558 Orang	28.560.000,00	Kota Batam, Semua Kecamatan, Semua Kel/Desa	DAK NON FISIK-DANA BOK-BOK PUSKESMAS	-	03. Peningkatan Kualitas SDM yang Unggul dan Bermartabat.	UPTD PUSKESMAS SEI LANGKAI	
1	02	02	2.02	0002	Pengelolaan Pelayanan Kesehatan Ibu Bersalin									
						Jumlah Ibu Bersalin yang Mendapatkan Pelayanan Kesehatan Sesuai Standar	2448 Orang	9.900.000,00	Kota Batam, Semua Kecamatan, Semua Kel/Desa	DAK NON FISIK-DANA BOK-BOK PUSKESMAS	-	03. Peningkatan Kualitas SDM yang Unggul dan Bermartabat.	UPTD PUSKESMAS SEI LANGKAI	
1	02	02	2.02	0003	Pengelolaan Pelayanan Kesehatan Bayi Baru Lahir									
						Jumlah Bayi Baru Lahir yang Mendapatkan Pelayanan Kesehatan Sesuai Standar	11385 Orang	2.200.000,00	Kota Batam, Semua Kecamatan, Semua Kel/Desa	DAK NON FISIK-DANA BOK-BOK PUSKESMAS	-	03. Peningkatan Kualitas SDM yang Unggul dan Bermartabat.	UPTD PUSKESMAS SEI LANGKAI	
1	02	02	2.02	0004	Pengelolaan Pelayanan Kesehatan Balita									
						Jumlah Balita yang Mendapatkan Pelayanan Kesehatan Sesuai Standar	11385 Orang	7.920.000,00	Kota Batam, Semua Kecamatan, Semua Kel/Desa	DAK NON FISIK-DANA BOK-BOK PUSKESMAS	-	03. Peningkatan Kualitas SDM yang Unggul dan Bermartabat.	UPTD PUSKESMAS SEI LANGKAI	
1	02	02	2.02	0005	Pengelolaan Pelayanan Kesehatan pada Usia Pendidikan Dasar									
						Jumlah Anak Usia Pendidikan Dasar yang Mendapatkan Pelayanan Kesehatan Sesuai Standar	15149 Orang	78.100.000,00	Kota Batam, Semua Kecamatan, Semua Kel/Desa	DAK NON FISIK-DANA BOK-BOK PUSKESMAS	-	03. Peningkatan Kualitas SDM yang Unggul dan Bermartabat.	UPTD PUSKESMAS SEI LANGKAI	
1	02	02	2.02	0006	Pengelolaan Pelayanan Kesehatan pada Usia Produktif									
						Jumlah Penduduk Usia Produktif yang Mendapatkan Pelayanan Kesehatan Sesuai Standar	78006 Orang	1.760.000,00	Kota Batam, Semua Kecamatan, Semua Kel/Desa	DAK NON FISIK-DANA BOK-BOK PUSKESMAS	-	03. Peningkatan Kualitas SDM yang Unggul dan Bermartabat.	UPTD PUSKESMAS SEI LANGKAI	
1	02	02	2.02	0007	Pengelolaan Pelayanan Kesehatan pada Usia Lanjut									
						Jumlah Penduduk Usia Lanjut yang Mendapatkan Pelayanan Kesehatan Sesuai Standar	4261 Orang	10.560.000,00	Kota Batam, Semua Kecamatan, Semua Kel/Desa	DAK NON FISIK-DANA BOK-BOK PUSKESMAS	-	03. Peningkatan Kualitas SDM yang Unggul dan Bermartabat.	UPTD PUSKESMAS SEI LANGKAI	
1	02	02	2.02	0008	Pengelolaan Pelayanan Kesehatan Penderita Hipertensi									
						Jumlah Penderita Hipertensi yang Mendapatkan Pelayanan Kesehatan Sesuai Standar	16207 Orang	5.280.000,00	Kota Batam, Semua Kecamatan, Semua Kel/Desa	DAK NON FISIK-DANA BOK-BOK PUSKESMAS	-	03. Peningkatan Kualitas SDM yang Unggul dan Bermartabat.	UPTD PUSKESMAS SEI LANGKAI	
1	02	02	2.02	0009	Pengelolaan Pelayanan Kesehatan Penderita Diabetes Melitus									

No	Kode					Urusan / Bidang Urusan / Program / Kegiatan / Sub Kegiatan	Indikator Program / Kegiatan / Sub Kegiatan	Capaian Kinerja Dan Kerangka Pendanaan					Perangkat Daerah Penanggung Jawab				
								Target 2025	Pagu Indikatif (Rp)	Lokasi	Sumber Dana	Prioritas					
												Nasional		Daerah			
2					3	4	5	6	7	8	9	10	11				
						Jumlah Penderita Diabetes Melitus yang Mendapatkan Pelayanan Kesehatan Sesuai Standar	1399 Orang	5.280.000,00	Kota Batam, Semua Kecamatan, Semua Kel/Desa	DAK NON FISIK-DANA BOK - BOK PUSKESMAS		03. Peningkatan Kualitas SDM yang Unggul dan Bermartabat.	UPTD PUSKESMAS SEI LANGKAI				
1	02	02	2.02	0010	Pengelolaan Pelayanan Kesehatan Orang dengan Gangguan Jiwa Berat												
						Jumlah Orang yang Mendapatkan Pelayanan Kesehatan Orang dengan Gangguan Jiwa Berat Sesuai Standar	100 Orang	1.320.000,00	Kota Batam, Semua Kecamatan, Semua Kel/Desa	DAK NON FISIK-DANA BOK - BOK PUSKESMAS		03. Peningkatan Kualitas SDM yang Unggul dan Bermartabat.	UPTD PUSKESMAS SEI LANGKAI				
1	02	02	2.02	0011	Pengelolaan Pelayanan Kesehatan Orang Terduga Tuberkulosis												
						Jumlah Orang Terduga Menderita Tuberkulosis yang Mendapatkan Pelayanan Sesuai Standar	3114 Orang	6.380.000,00	Kota Batam, Semua Kecamatan, Semua Kel/Desa	DAK NON FISIK-DANA BOK - BOK PUSKESMAS		03. Peningkatan Kualitas SDM yang Unggul dan Bermartabat.	UPTD PUSKESMAS SEI LANGKAI				
1	02	02	2.02	0012	Pengelolaan Pelayanan Kesehatan Orang dengan Risiko Terinfeksi HIV												
						Jumlah Orang Terduga Menderita HIV yang Mendapatkan Pelayanan Sesuai Standar	2583 Orang	3.520.000,00	Kota Batam, Semua Kecamatan, Semua Kel/Desa	DAK NON FISIK-DANA BOK - BOK PUSKESMAS		03. Peningkatan Kualitas SDM yang Unggul dan Bermartabat.	UPTD PUSKESMAS SEI LANGKAI				
1	02	02	2.02	0015	Pengelolaan Pelayanan Kesehatan Gizi Masyarakat												
						Jumlah Dokumen Hasil Pengelolaan Pelayanan Kesehatan Gizi Masyarakat	12 Dokumen	230.111.400,00	Kota Batam, Semua Kecamatan, Semua Kel/Desa	DAK NON FISIK-DANA BOK - BOK PUSKESMAS		03. Peningkatan Kualitas SDM yang Unggul dan Bermartabat.	UPTD PUSKESMAS SEI LANGKAI				
1	02	02	2.02	0017	Pengelolaan Pelayanan Kesehatan Lingkungan												
						Jumlah Dokumen Hasil Pengelolaan Pelayanan Kesehatan Lingkungan	12 Dokumen	8.800.000,00	Kota Batam, Semua Kecamatan, Semua Kel/Desa	DAK NON FISIK-DANA BOK - BOK PUSKESMAS		03. Peningkatan Kualitas SDM yang Unggul dan Bermartabat.	UPTD PUSKESMAS SEI LANGKAI				
1	02	02	2.02	0020	Pengelolaan Surveilans Kesehatan												
						Jumlah Dokumen Hasil Pengelolaan Surveilans Kesehatan	12 Dokumen	17.028.000,00	Kota Batam, Semua Kecamatan, Semua Kel/Desa	DAK NON FISIK-DANA BOK - BOK PUSKESMAS		03. Peningkatan Kualitas SDM yang Unggul dan Bermartabat.	UPTD PUSKESMAS SEI LANGKAI				
1	02	02	2.02	0025	Pelayanan Kesehatan Penyakit Menular dan Tidak Menular												
						Jumlah Dokumen Hasil Pelayanan Kesehatan Penyakit Menular dan Tidak Menular	12 Dokumen	171.820.000,00	Kota Batam, Semua Kecamatan, Semua Kel/Desa	DAK NON FISIK-DANA BOK - BOK PUSKESMAS		03. Peningkatan Kualitas SDM yang Unggul dan Bermartabat.	UPTD PUSKESMAS SEI LANGKAI				
1	02	02	2.02	0033	Operasional Pelayanan Puskesmas												
						Jumlah Dokumen Operasional Pelayanan Puskesmas	12 Dokumen	158.283.600,00	Kota Batam, Semua Kecamatan, Semua Kel/Desa	DAK NON FISIK-DANA BOK - BOK PUSKESMAS		03. Peningkatan Kualitas SDM yang Unggul dan Bermartabat.	UPTD PUSKESMAS SEI LANGKAI				
1	02	02	2.02	0036	Investigasi Awal Kejadian Tidak Diharapkan (Kejadian Ikutan Pasca Imunisasi dan Pemberian Obat Massal)												
						Jumlah Laporan Hasil Investigasi Awal Kejadian Tidak Diharapkan (Kejadian Ikutan Pasca Imunisasi dan Pemberian Obat Massal)	1 Laporan	660.000,00	Kota Batam, Semua Kecamatan, Semua Kel/Desa	DAK NON FISIK-DANA BOK - BOK PUSKESMAS		03. Peningkatan Kualitas SDM yang Unggul dan Bermartabat.	UPTD PUSKESMAS SEI LANGKAI				
1	02	02	2.02	0040	Pengelolaan pelayanan kesehatan orang dengan Tuberkulosis												
						Jumlah orang dengan Tuberkulosis yang mendapatkan pelayanan kesehatan sesuai standar	960 Orang	2.200.000,00	Kota Batam, Semua Kecamatan, Semua Kel/Desa	DAK NON FISIK-DANA BOK - BOK PUSKESMAS		03. Peningkatan Kualitas SDM yang Unggul dan Bermartabat.	UPTD PUSKESMAS SEI LANGKAI				
1	02	02	2.02	0044	Pengelolaan Pelayanan Kesehatan Reproduksi												
						Jumlah dokumen hasil pengelolaan pelayanan kesehatan reproduksi	12 Dokumen	2.640.000,00	Kota Batam, Semua Kecamatan, Semua Kel/Desa	DAK NON FISIK-DANA BOK - BOK PUSKESMAS		03. Peningkatan Kualitas SDM yang Unggul dan Bermartabat.	UPTD PUSKESMAS SEI LANGKAI				
1	02	02	2.02	0046	Pengelolaan upaya kesehatan Ibu dan Anak												
						Jumlah dokumen hasil pengelolaan upaya kesehatan ibu dan anak	12 Dokumen	62.280.000,00	Kota Batam, Semua Kecamatan, Semua Kel/Desa	DAK NON FISIK-DANA BOK - BOK PUSKESMAS		03. Peningkatan Kualitas SDM yang Unggul dan Bermartabat.	UPTD PUSKESMAS SEI LANGKAI				
						UPTD PUSKESMAS GALANG		1.549.017,019,00									
1						URUSAN PEMERINTAHAN WAJIB YANG BERKAITAN DENGAN PELAYANAN DASAR		1.549.017.019,00									
1	02					URUSAN PEMERINTAHAN BIDANG KESEHATAN		1.549.017.019,00									

No	Kode				Urusan / Bidang Urusan / Program / Kegiatan / Sub Kegiatan	Indikator Program / Kegiatan / Sub Kegiatan	Capaian Kinerja Dan Kerangka Pendanaan					Perangkat Daerah Penanggung Jawab	
							Target 2025	Pagu Indikatif (Rp)	Lokasi	Sumber Dana	Prioritas		
											Nasional		Daerah
1	2	3	4	5	6	7	8	9	10	11			
49	1	02	01		PROGRAM PENUNJANG URUSAN PEMERINTAHAN DAERAH KABUPATEN/KOTA	Persentase terpenuhinya penunjang urusan pemerintahan daerah	100 %	954.276.019,00					
	1	02	01	2.10		Peningkatan Pelayanan BLUD	Persentase Peningkatan Pelayanan BLUD	100 %	954.276.019,00			-	03. Peningkatan Kualitas SDM yang Unggul dan Bermartabat.
	1	02	01	2.10	0001	Pelayanan dan Penunjang Pelayanan BLUD							
						Jumlah BLUD yang Menyediakan Pelayanan dan Penunjang Pelayanan	1 Unit Kerja	954.276.019,00	Kota Batam, Galang, Pulau Abang Kota Batam, Galang, Sijantung Kota Batam, Galang, Karas Kota Batam, Galang, Galang Baru Kota Batam, Galang, Sembulang	PENDAPATAN DARI BLUD	-	03. Peningkatan Kualitas SDM yang Unggul dan Bermartabat.	UPTD PUSKESMAS GALANG
50	1	02	02		PROGRAM PEMENUHAN UPAYA KESEHATAN PERORANGAN DAN UPAYA KESEHATAN MASYARAKAT	Persentase ibu hamil mendapat pelayanan kesehatan	100 %	594.741.000,00					
	1	02	02	2.02		Penyediaan Layanan Kesehatan untuk UKM dan UKP Rujukan Tingkat Daerah Kabupaten/Kota	Prsnts Plynn kshtn ibu hamil sesuai stndr;Prsnts Plynn kshtn ibu bersalin sesuai stndr;Prsnts Plynn kshtn bayi baru lahir sesuai stndr;Prsnts Plynn kshtn balita sesuai stndr;Prsnts Plynn kshtn pd usia pendidikan dasar sesuai stndr;Prsnts Plynn kshtn pd usia produktif ss stndr;Prsnts Plynn kshtn pd usia lanjut ss stndr;Prsnts Plynn kshtn penderita hipertensi ss stndr;Prsnts Plynn kshtn DBM;Prsnts Plynn kshtn org dg gangguan jiwa berat ss stndr;Prsnts Plynn kshtn org terduga TB;Prsnts Plynn kshtn org dg rsko HIV;Prsnts PKM mlksnkn Kesling;Ckpan UHC	100;100;100;100;100;100;100100100100;100;100;80;95 %	594.741.000,00			-	03. Peningkatan Kualitas SDM yang Unggul dan Bermartabat.
	1	02	02	2.02	0001	Pengelolaan Pelayanan Kesehatan Ibu Hamil							
						Jumlah Ibu Hamil yang Mendapatkan Pelayanan Kesehatan Sesuai Standar	461 Orang	65.210.000,00	Kota Batam, Galang, Pulau Abang Kota Batam, Galang, Sijantung Kota Batam, Galang, Karas Kota Batam, Galang, Galang Baru Kota Batam, Galang, Sembulang	DAK NON FISIK-DANA BOK - BOK PUSKESMAS	-	03. Peningkatan Kualitas SDM yang Unggul dan Bermartabat.	UPTD PUSKESMAS GALANG
	1	02	02	2.02	0002	Pengelolaan Pelayanan Kesehatan Ibu Bersalin							
						Jumlah Ibu Bersalin yang Mendapatkan Pelayanan Kesehatan Sesuai Standar	440 Orang	440.000,00	Kota Batam, Galang, Pulau Abang Kota Batam, Galang, Sijantung Kota Batam, Galang, Karas Kota Batam, Galang, Galang Baru Kota Batam, Galang, Sembulang	DAK NON FISIK-DANA BOK - BOK PUSKESMAS	-	03. Peningkatan Kualitas SDM yang Unggul dan Bermartabat.	UPTD PUSKESMAS GALANG

No	Kode					Urusan / Bidang Urusan / Program / Kegiatan / Sub Kegiatan	Indikator Program / Kegiatan / Sub Kegiatan	Capaian Kinerja Dan Kerangka Pendanaan					Perangkat Daerah Penanggung Jawab	
								Target 2025	Pagu Indikatif (Rp)	Lokasi	Sumber Dana	Prioritas		
												Nasional		Daerah
1	2	3	4	5	6	7	8	9	10	11				
1	02	02	2.02	0003	Pengelolaan Pelayanan Kesehatan Bayi Baru Lahir	Jumlah Bayi Baru Lahir yang Mendapatkan Pelayanan Kesehatan Sesuai Standar	2448 Orang	14.360.000,00	Kota Batam, Galang, Pulau Abang Kota Batam, Galang, Sijantung Kota Batam, Galang, Karas Kota Batam, Galang, Galang Baru Kota Batam, Galang, Sembulang	DAK NON FISIK-DANA BOK - BOK PUSKESMAS	03. Peningkatan Kualitas SDM yang Unggul dan Bermartabat.	UPTD PUSKESMAS GALANG		
1	02	02	2.02	0004	Pengelolaan Pelayanan Kesehatan Balita	Jumlah Balita yang Mendapatkan Pelayanan Kesehatan Sesuai Standar	1957 Orang	16.570.400,00	Kota Batam, Galang, Pulau Abang Kota Batam, Galang, Sijantung Kota Batam, Galang, Karas Kota Batam, Galang, Galang Baru Kota Batam, Galang, Sembulang	DAK NON FISIK-DANA BOK - BOK PUSKESMAS	-	UPTD PUSKESMAS GALANG		
1	02	02	2.02	0005	Pengelolaan Pelayanan Kesehatan pada Usia Pendidikan Dasar	Jumlah Anak Usia Pendidikan Dasar yang Mendapatkan Pelayanan Kesehatan Sesuai Standar	2597 Orang	33.980.000,00	Kota Batam, Galang, Pulau Abang Kota Batam, Galang, Sijantung Kota Batam, Galang, Karas Kota Batam, Galang, Galang Baru Kota Batam, Galang, Sembulang	DAK NON FISIK-DANA BOK - BOK PUSKESMAS	03. Peningkatan Kualitas SDM yang Unggul dan Bermartabat.	UPTD PUSKESMAS GALANG		
1	02	02	2.02	0006	Pengelolaan Pelayanan Kesehatan pada Usia Produktif	Jumlah Penduduk Usia Produktif yang Mendapatkan Pelayanan Kesehatan Sesuai Standar	2597 Orang	20.210.000,00	Kota Batam, Galang, Pulau Abang Kota Batam, Galang, Sijantung Kota Batam, Galang, Karas Kota Batam, Galang, Galang Baru Kota Batam, Galang, Sembulang	DAK NON FISIK-DANA BOK - BOK PUSKESMAS	03. Peningkatan Kualitas SDM yang Unggul dan Bermartabat.	UPTD PUSKESMAS GALANG		
1	02	02	2.02	0007	Pengelolaan Pelayanan Kesehatan pada Usia Lanjut	Jumlah Penduduk Usia Lanjut yang Mendapatkan Pelayanan Kesehatan Sesuai Standar	709 Orang	11.810.000,00	Kota Batam, Galang, Pulau Abang Kota Batam, Galang, Sijantung Kota Batam, Galang, Karas Kota Batam, Galang, Galang Baru Kota Batam, Galang, Sembulang	DAK NON FISIK-DANA BOK - BOK PUSKESMAS	03. Peningkatan Kualitas SDM yang Unggul dan Bermartabat.	UPTD PUSKESMAS GALANG		
1	02	02	2.02	0008	Pengelolaan Pelayanan Kesehatan Penderita Hipertensi									

No	Kode					Urusan / Bidang Urusan / Program / Kegiatan / Sub Kegiatan	Indikator Program / Kegiatan / Sub Kegiatan	Capaian Kinerja Dan Kerangka Pendanaan				Perangkat Daerah Penanggung Jawab		
								Target 2025	Pagu Indikatif (Rp)	Lokasi	Sumber Dana		Prioritas	
													Nasional	Daerah
1	2	3	4	5	6	7	8	9	10	11				
						Jumlah Penderita Hipertensi yang Mendapatkan Pelayanan Kesehatan Sesuai Standar	2697 Orang	12.480.000,00	Kota Batam, Galang, Pulau Abang Kota Batam, Galang, Sijantung Kota Batam, Galang, Karas Kota Batam, Galang, Galang Baru Kota Batam, Galang, Sembulang	DAK NON FISIK-DANA BOK - BOK PUSKESMAS		03. Peningkatan Kualitas SDM yang Unggul dan Bermartabat.	UPTD PUSKESMAS GALANG	
1	02	02	2.02	0009	Pengelolaan Pelayanan Kesehatan Penderita Diabetes Melitus									
						Jumlah Penderita Diabetes Melitus yang Mendapatkan Pelayanan Kesehatan Sesuai Standar	1399 Orang	16.680.000,00	Kota Batam, Galang, Pulau Abang Kota Batam, Galang, Sijantung Kota Batam, Galang, Karas Kota Batam, Galang, Galang Baru Kota Batam, Galang, Sembulang	DAK NON FISIK-DANA BOK - BOK PUSKESMAS		03. Peningkatan Kualitas SDM yang Unggul dan Bermartabat.	UPTD PUSKESMAS GALANG	
1	02	02	2.02	0010	Pengelolaan Pelayanan Kesehatan Orang dengan Gangguan Jiwa Berat									
						Jumlah Orang yang Mendapatkan Pelayanan Kesehatan Orang dengan Gangguan Jiwa Berat Sesuai Standar	74 Orang	19.200.000,00	Kota Batam, Galang, Pulau Abang Kota Batam, Galang, Sijantung Kota Batam, Galang, Karas Kota Batam, Galang, Galang Baru Kota Batam, Galang, Sembulang	DAK NON FISIK-DANA BOK - BOK PUSKESMAS		03. Peningkatan Kualitas SDM yang Unggul dan Bermartabat.	UPTD PUSKESMAS GALANG	
1	02	02	2.02	0011	Pengelolaan Pelayanan Kesehatan Orang Terduga Tuberkulosis									
						Jumlah Orang Terduga Menderita Tuberkulosis yang Mendapatkan Pelayanan Sesuai Standar	372 Orang	23.620.000,00	Kota Batam, Galang, Pulau Abang Kota Batam, Galang, Sijantung Kota Batam, Galang, Karas Kota Batam, Galang, Galang Baru Kota Batam, Galang, Sembulang	DAK NON FISIK-DANA BOK - BOK PUSKESMAS		03. Peningkatan Kualitas SDM yang Unggul dan Bermartabat.	UPTD PUSKESMAS GALANG	
1	02	02	2.02	0012	Pengelolaan Pelayanan Kesehatan Orang dengan Risiko Terinfeksi HIV									
						Jumlah Orang Terduga Menderita HIV yang Mendapatkan Pelayanan Sesuai Standar	2583 Orang	2.200.000,00	Kota Batam, Semua Kecamatan, Semua Kel/Desa	DAK NON FISIK-DANA BOK - BOK PUSKESMAS		03. Peningkatan Kualitas SDM yang Unggul dan Bermartabat.	UPTD PUSKESMAS GALANG	
1	02	02	2.02	0015	Pengelolaan Pelayanan Kesehatan Gizi Masyarakat									
						Jumlah Dokumen Hasil Pengelolaan Pelayanan Kesehatan Gizi Masyarakat	12 Dokumen	39.029.000,00	Kota Batam, Galang, Pulau Abang Kota Batam, Galang, Sijantung Kota Batam, Galang, Karas Kota Batam, Galang, Galang Baru Kota Batam, Galang, Sembulang	DAK NON FISIK-DANA BOK - BOK PUSKESMAS		03. Peningkatan Kualitas SDM yang Unggul dan Bermartabat.	UPTD PUSKESMAS GALANG	
1	02	02	2.02	0017	Pengelolaan Pelayanan Kesehatan Lingkungan									

No	Kode					Urusan / Bidang Urusan / Program / Kegiatan / Sub Kegiatan	Indikator Program / Kegiatan / Sub Kegiatan	Capaian Kinerja Dan Kerangka Pendanaan					Perangkat Daerah Penanggung Jawab	
								Target 2025	Pagu Indikatif (Rp)	Lokasi	Sumber Dana	Prioritas		
												Nasional		Daerah
1	2	3	4	5	6	7	8	9	10	11				
						Jumlah Dokumen Hasil Pengelolaan Pelayanan Kesehatan Lingkungan	12 Dokumen	21.270.000,00	Kota Batam, Galang, Pulau Abang Kota Batam, Galang, Sijantung Kota Batam, Galang, Karas Kota Batam, Galang, Galang Baru Kota Batam, Galang, Sembulang	DAK NON FISIK-DANA BOK - BOK PUSKESMAS		03. Peningkatan Kualitas SDM yang Unggul dan Bermartabat.	UPTD PUSKESMAS GALANG	
1	02	02	2.02	0020	Pengelolaan Surveilans Kesehatan									
						Jumlah Dokumen Hasil Pengelolaan Surveilans Kesehatan	12 Dokumen	9.680.000,00	Kota Batam, Galang, Pulau Abang Kota Batam, Galang, Sijantung Kota Batam, Galang, Karas Kota Batam, Galang, Galang Baru Kota Batam, Galang, Sembulang	DAK NON FISIK-DANA BOK - BOK PUSKESMAS		03. Peningkatan Kualitas SDM yang Unggul dan Bermartabat.	UPTD PUSKESMAS GALANG	
1	02	02	2.02	0025	Pelayanan Kesehatan Penyakit Menular dan Tidak Menular									
						Jumlah Dokumen Hasil Pelayanan Kesehatan Penyakit Menular dan Tidak Menular	12 Dokumen	105.530.000,00	Kota Batam, Galang, Pulau Abang Kota Batam, Galang, Sijantung Kota Batam, Galang, Karas Kota Batam, Galang, Galang Baru Kota Batam, Galang, Sembulang	DAK NON FISIK-DANA BOK - BOK PUSKESMAS		03. Peningkatan Kualitas SDM yang Unggul dan Bermartabat.	UPTD PUSKESMAS GALANG	
1	02	02	2.02	0033	Operasional Pelayanan Puskesmas									
						Jumlah Dokumen Operasional Pelayanan Puskesmas	12 Dokumen	132.801.600,00	Kota Batam, Galang, Pulau Abang Kota Batam, Galang, Sijantung Kota Batam, Galang, Karas Kota Batam, Galang, Galang Baru Kota Batam, Galang, Sembulang	DAK NON FISIK-DANA BOK - BOK PUSKESMAS		Pembangunan Manusia yang Berkualitas dan Berbudaya 03. Peningkatan Kualitas SDM yang Unggul dan Bermartabat.	UPTD PUSKESMAS GALANG	
1	02	02	2.02	0040	Pengelolaan pelayanan kesehatan orang dengan Tuberkulosis									
						Jumlah orang dengan Tuberkulosis yang mendapatkan pelayanan kesehatan sesuai standar	372 Orang	12.200.000,00	Kota Batam, Galang, Pulau Abang Kota Batam, Galang, Sijantung Kota Batam, Galang, Karas Kota Batam, Galang, Galang Baru Kota Batam, Galang, Sembulang	DAK NON FISIK-DANA BOK - BOK PUSKESMAS		03. Peningkatan Kualitas SDM yang Unggul dan Bermartabat.	UPTD PUSKESMAS GALANG	
1	02	02	2.02	0044	Pengelolaan Pelayanan Kesehatan Reproduksi									

No	Kode					Urusan / Bidang Urusan / Program / Kegiatan / Sub Kegiatan	Indikator Program / Kegiatan / Sub Kegiatan	Capaian Kinerja Dan Kerangka Pendanaan					Perangkat Daerah Penanggung Jawab	
								Target 2025	Pagu Indikatif (Rp)	Lokasi	Sumber Dana	Prioritas		
												Nasional		Daerah
1	2	3	4	5	6	7	8	9	10	11				
						Jumlah dokumen hasil pengelolaan pelayanan kesehatan reproduksi	12 Dokumen	1.100.000,00	Kota Batam, Galang, Pulau Abang Kota Batam, Galang, Sijantung Kota Batam, Galang, Karas Kota Batam, Galang, Galang Baru Kota Batam, Galang, Sembulang	DAK NON FISIK-DANA BOK - BOK PUSKESMAS	-	03. Peningkatan Kualitas SDM yang Unggul dan Bermartabat.	UPTD PUSKESMAS GALANG	
1	02	02	2.02	0046	Pengelolaan upaya kesehatan Ibu dan Anak									
						Jumlah dokumen hasil pengelolaan upaya kesehatan ibu dan anak	12 Dokumen	36.370.000,00	Kota Batam, Galang, Pulau Abang Kota Batam, Galang, Sijantung Kota Batam, Galang, Karas Kota Batam, Galang, Galang Baru Kota Batam, Galang, Sembulang	DAK NON FISIK-DANA BOK - BOK PUSKESMAS	-	03. Peningkatan Kualitas SDM yang Unggul dan Bermartabat.	UPTD PUSKESMAS GALANG	
					UPTD PUSKESMAS SEKUPANG			2.964.361.544,00						
1					URUSAN PEMERINTAHAN WAJIB YANG BERKAITAN DENGAN PELAYANAN DASAR			2.964.361.544,00						
1	02				URUSAN PEMERINTAHAN BIDANG KESEHATAN			2.964.361.544,00						
51	1	02	01		PROGRAM PENUNJANG URUSAN PEMERINTAHAN DAERAH KABUPATEN/KOTA	Persentase terpenuhinya penunjang urusan pemerintahan daerah	100 %	2.238.243.544,00						
	1	02	01	2.10	Peningkatan Pelayanan BLUD	Persentase Peningkatan Pelayanan BLUD	100 %	2.238.243.544,00			-	03. Peningkatan Kualitas SDM yang Unggul dan Bermartabat.		
1	02	01	2.10	0001	Pelayanan dan Penunjang Pelayanan BLUD									
						Jumlah BLUD yang Menyediakan Pelayanan dan Penunjang Pelayanan	1 Unit Kerja	2.238.243.544,00	Kota Batam, Sekupang, Tanjung Pinggir Kota Batam, Sekupang, Tanjung Riau Kota Batam, Sekupang, Sungai Harapan	PENDAPATAN DARI BLUD	-	03. Peningkatan Kualitas SDM yang Unggul dan Bermartabat.	UPTD PUSKESMAS SEKUPANG	
52	1	02	02		PROGRAM PEMENUHAN UPAYA KESEHATAN PERORANGAN DAN UPAYA KESEHATAN MASYARAKAT	Persentase orang dengan gangguan jiwa berat mendapat pelayanan kesehatan	100 %	726.118.000,00						

No	Kode				Urusan / Bidang Urusan / Program / Kegiatan / Sub Kegiatan	Indikator Program / Kegiatan / Sub Kegiatan	Capaian Kinerja Dan Kerangka Pendanaan					Perangkat Daerah Penanggung Jawab	
							Target 2025	Pagu Indikatif (Rp)	Lokasi	Sumber Dana	Prioritas		
											Nasional		Daerah
1	2	3	4	5	6	7	8	9	10	11			
1	02	02	2.02		Penyediaan Layanan Kesehatan untuk UKM dan UKP Rujukan Tingkat Daerah Kabupaten/Kota	Prsnrs Plynn kshtn ibu hamil sesuai stndr;Prsnrs Plynn kshtn ibu bersalin sesuai stndr;Prsnrs Plynn kshtn bayi baru lahir sesuai stndr;Prsnrs Plynn kshtn balita sesuai stndr;Prsnrs Plynn kshtn pd usia pendidikan dasar sesuai stndr;Prsnrs Plynn kshtn pd usia produktif ss stndr;Prsnrs Plynn kshtn pd usia lanjut ss stndr;Prsnrs Plynn kshtn penderita hipertensi ss stndr;Prsnrs Plynn kshtn DBM;Prsnrs Plynn kshtn org dg gangguan jiwa berat ss stndr;Prsnrs Plynn kshtn org terduga TB;Prsnrs Plynn kshtn org dg rsko HIV;Prsnrs PKM mlksnkn Kesling;Ckpan UHC	100;100;100;100;100;100;100100100100;80;95 %	726.118.000,00			-	03. Peningkatan Kualitas SDM yang Unggul dan Bermartabat.	
1	02	02	2.02	0001	Pengelolaan Pelayanan Kesehatan Ibu Hamil	Jumlah Ibu Hamil yang Mendapatkan Pelayanan Kesehatan Sesuai Standar	1922 Orang	24.300.000,00	Kota Batam, Sekupang, Sungai Harapan Kota Batam, Sekupang, Tanjung Pinggir Kota Batam, Sekupang, Tanjung Riau	DAK NON FISIK-DANA BOK- BOK PUSKESMAS	-	03. Peningkatan Kualitas SDM yang Unggul dan Bermartabat.	UPTD PUSKESMAS SEKUPANG
1	02	02	2.02	0002	Pengelolaan Pelayanan Kesehatan Ibu Bersalin	Jumlah Ibu Bersalin yang Mendapatkan Pelayanan Kesehatan Sesuai Standar	1902 Orang	660.000,00	Kota Batam, Sekupang, Sungai Harapan Kota Batam, Sekupang, Tanjung Pinggir Kota Batam, Sekupang, Tanjung Riau	DAK NON FISIK-DANA BOK- BOK PUSKESMAS	-	03. Peningkatan Kualitas SDM yang Unggul dan Bermartabat.	UPTD PUSKESMAS SEKUPANG
1	02	02	2.02	0003	Pengelolaan Pelayanan Kesehatan Bayi Baru Lahir	Jumlah Bayi Baru Lahir yang Mendapatkan Pelayanan Kesehatan Sesuai Standar	1820 Orang	660.000,00	Kota Batam, Sekupang, Sungai Harapan Kota Batam, Sekupang, Tanjung Pinggir Kota Batam, Sekupang, Tanjung Riau	DAK NON FISIK-DANA BOK- BOK PUSKESMAS	-	03. Peningkatan Kualitas SDM yang Unggul dan Bermartabat.	UPTD PUSKESMAS SEKUPANG
1	02	02	2.02	0004	Pengelolaan Pelayanan Kesehatan Balita	Jumlah Balita yang Mendapatkan Pelayanan Kesehatan Sesuai Standar	8466 Orang	23.500.000,00	Kota Batam, Sekupang, Sungai Harapan Kota Batam, Sekupang, Tanjung Pinggir Kota Batam, Sekupang, Tanjung Riau	DAK NON FISIK-DANA BOK- BOK PUSKESMAS	-	03. Peningkatan Kualitas SDM yang Unggul dan Bermartabat.	UPTD PUSKESMAS SEKUPANG
1	02	02	2.02	0005	Pengelolaan Pelayanan Kesehatan pada Usia Pendidikan Dasar								

No	Kode					Urusan / Bidang Urusan / Program / Kegiatan / Sub Kegiatan	Indikator Program / Kegiatan / Sub Kegiatan	Capaian Kinerja Dan Kerangka Pendanaan					Perangkat Daerah Penanggung Jawab	
								Target 2025	Pagu Indikatif (Rp)	Lokasi	Sumber Dana	Prioritas		
												Nasional		Daerah
1	2	3	4	5	6	7	8	9	10	11				
						Jumlah Anak Usia Pendidikan Dasar yang Mendapatkan Pelayanan Kesehatan Sesuai Standar	11246 Orang	40.590.000,00	Kota Batam, Sekupang, Tanjung Riau Kota Batam, Sekupang, Sungai Harapan Kota Batam, Sekupang, Tanjung Pinggir	DAK NON FISIK-DANA BOK - BOK PUSKESMAS		03. Peningkatan Kualitas SDM yang Unggul dan Bermartabat.	UPTD PUSKESMAS SEKUPANG	
1	02	02	2.02	0006	Pengelolaan Pelayanan Kesehatan pada Usia Produktif									
						Jumlah Penduduk Usia Produktif yang Mendapatkan Pelayanan Kesehatan Sesuai Standar	57998 Orang	52.800.000,00	Kota Batam, Sekupang, Tanjung Pinggir Kota Batam, Sekupang, Tanjung Riau Kota Batam, Sekupang, Sungai Harapan	DAK NON FISIK-DANA BOK - BOK PUSKESMAS		03. Peningkatan Kualitas SDM yang Unggul dan Bermartabat.	UPTD PUSKESMAS SEKUPANG	
1	02	02	2.02	0007	Pengelolaan Pelayanan Kesehatan pada Usia Lanjut									
						Jumlah Penduduk Usia Lanjut yang Mendapatkan Pelayanan Kesehatan Sesuai Standar	3168 Orang	26.400.000,00	Kota Batam, Sekupang, Sungai Harapan Kota Batam, Sekupang, Tanjung Pinggir Kota Batam, Sekupang, Tanjung Riau	DAK NON FISIK-DANA BOK - BOK PUSKESMAS		03. Peningkatan Kualitas SDM yang Unggul dan Bermartabat.	UPTD PUSKESMAS SEKUPANG	
1	02	02	2.02	0008	Pengelolaan Pelayanan Kesehatan Penderita Hipertensi									
						Jumlah Penderita Hipertensi yang Mendapatkan Pelayanan Kesehatan Sesuai Standar	12050 Orang	2.200.000,00	Kota Batam, Sekupang, Tanjung Pinggir Kota Batam, Sekupang, Tanjung Riau Kota Batam, Sekupang, Sungai Harapan	DAK NON FISIK-DANA BOK - BOK PUSKESMAS		03. Peningkatan Kualitas SDM yang Unggul dan Bermartabat.	UPTD PUSKESMAS SEKUPANG	
1	02	02	2.02	0009	Pengelolaan Pelayanan Kesehatan Penderita Diabetes Melitus									
						Jumlah Penderita Diabetes Melitus yang Mendapatkan Pelayanan Kesehatan Sesuai Standar	996 Orang	2.200.000,00	Kota Batam, Sekupang, Tanjung Pinggir Kota Batam, Sekupang, Tanjung Riau Kota Batam, Sekupang, Sungai Harapan	DAK NON FISIK-DANA BOK - BOK PUSKESMAS		03. Peningkatan Kualitas SDM yang Unggul dan Bermartabat.	UPTD PUSKESMAS SEKUPANG	
1	02	02	2.02	0010	Pengelolaan Pelayanan Kesehatan Orang dengan Gangguan Jiwa Berat									
						Jumlah Orang yang Mendapatkan Pelayanan Kesehatan Orang dengan Gangguan Jiwa Berat Sesuai Standar	75 Orang	1.320.000,00	Kota Batam, Sekupang, Tanjung Pinggir Kota Batam, Sekupang, Sungai Harapan Kota Batam, Sekupang, Tanjung Riau	DAK NON FISIK-DANA BOK - BOK PUSKESMAS		03. Peningkatan Kualitas SDM yang Unggul dan Bermartabat.	UPTD PUSKESMAS SEKUPANG	
1	02	02	2.02	0011	Pengelolaan Pelayanan Kesehatan Orang Terduga Tuberkulosis									

No	Kode					Urusan / Bidang Urusan / Program / Kegiatan / Sub Kegiatan	Indikator Program / Kegiatan / Sub Kegiatan	Capaian Kinerja Dan Kerangka Pendanaan				Perangkat Daerah Penanggung Jawab		
								Target 2025	Pagu Indikatif (Rp)	Lokasi	Sumber Dana		Prioritas	
													Nasional	Daerah
1	2	3	4	5	6	7	8	9	10	11				
						Jumlah Orang Terduga Menderita Tuberkulosis yang Mendapatkan Pelayanan Sesuai Standar	2315 Orang	8.910.000,00	Kota Batam, Sekupang, Tanjung Riau Kota Batam, Sekupang, Tanjung Pinggir Kota Batam, Sekupang, Sungai Harapan	DAK NON FISIK-DANA BOK - BOK PUSKESMAS		03. Peningkatan Kualitas SDM yang Unggul dan Bermartabat.	UPTD PUSKESMAS SEKUPANG	
1	02	02	2.02	0012	Pengelolaan Pelayanan Kesehatan	Orang dengan Risiko Terinfeksi HIV								
						Jumlah Orang Terduga Menderita HIV yang Mendapatkan Pelayanan Sesuai Standar	1920 Orang	19.360.000,00	Kota Batam, Sekupang, Tanjung Pinggir Kota Batam, Sekupang, Tanjung Riau Kota Batam, Sekupang, Sungai Harapan	DAK NON FISIK-DANA BOK - BOK PUSKESMAS		03. Peningkatan Kualitas SDM yang Unggul dan Bermartabat.	UPTD PUSKESMAS SEKUPANG	
1	02	02	2.02	0015	Pengelolaan Pelayanan Kesehatan	Gizi Masyarakat								
						Jumlah Dokumen Hasil Pengelolaan Pelayanan Kesehatan Gizi Masyarakat	12 Dokumen	207.320.800,00	Kota Batam, Sekupang, Sungai Harapan Kota Batam, Sekupang, Tanjung Pinggir Kota Batam, Sekupang, Tanjung Riau	DAK NON FISIK-DANA BOK - BOK PUSKESMAS		03. Peningkatan Kualitas SDM yang Unggul dan Bermartabat.	UPTD PUSKESMAS SEKUPANG	
1	02	02	2.02	0016	Pengelolaan Pelayanan Kesehatan	KERJA dan Olahraga								
						Jumlah Dokumen Hasil Pengelolaan Pelayanan Kesehatan Kerja dan Olahraga	12 Dokumen	11.480.000,00	Kota Batam, Sekupang, Sungai Harapan Kota Batam, Sekupang, Tanjung Pinggir Kota Batam, Sekupang, Tanjung Riau	DAK NON FISIK-DANA BOK - BOK PUSKESMAS		03. Peningkatan Kualitas SDM yang Unggul dan Bermartabat.	UPTD PUSKESMAS SEKUPANG	
1	02	02	2.02	0017	Pengelolaan Pelayanan Kesehatan	Lingkungan								
						Jumlah Dokumen Hasil Pengelolaan Pelayanan Kesehatan Lingkungan	12 Dokumen	13.200.000,00	Kota Batam, Sekupang, Tanjung Pinggir Kota Batam, Sekupang, Sungai Harapan Kota Batam, Sekupang, Tanjung Riau	DAK NON FISIK-DANA BOK - BOK PUSKESMAS		03. Peningkatan Kualitas SDM yang Unggul dan Bermartabat.	UPTD PUSKESMAS SEKUPANG	
1	02	02	2.02	0018	Pengelolaan Pelayanan Promosi Kesehatan									
						Jumlah Dokumen Hasil Pengelolaan Pelayanan Promosi Kesehatan	12 Dokumen	44.005.200,00	Kota Batam, Sekupang, Tanjung Pinggir Kota Batam, Sekupang, Tanjung Riau Kota Batam, Sekupang, Sungai Harapan	DAK NON FISIK-DANA BOK - BOK PUSKESMAS		03. Peningkatan Kualitas SDM yang Unggul dan Bermartabat.	UPTD PUSKESMAS SEKUPANG	
1	02	02	2.02	0020	Pengelolaan Surveilans Kesehatan									

No	Kode					Urusan / Bidang Urusan / Program / Kegiatan / Sub Kegiatan	Indikator Program / Kegiatan / Sub Kegiatan	Capaian Kinerja Dan Kerangka Pendanaan					Perangkat Daerah Penanggung Jawab	
								Target 2025	Pagu Indikatif (Rp)	Lokasi	Sumber Dana	Prioritas		
												Nasional		Daerah
1	2	3	4	5	6	7	8	9	10	11				
						Jumlah Dokumen Hasil Pengelolaan Surveilans Kesehatan	12 Dokumen	87.520.000,00	Kota Batam, Sekupang, Tanjung Riau Kota Batam, Sekupang, Tanjung Pinggir Kota Batam, Sekupang, Sungai Harapan	DAK NON FISIK-DANA BOK - BOK PUSKESMAS		03. Peningkatan Kualitas SDM yang Unggul dan Bermartabat.	UPTD PUSKESMAS SEKUPANG	
1	02	02	2.02	0025	Pelayanan Kesehatan Penyakit Menular dan Tidak Menular									
						Jumlah Dokumen Hasil Pelayanan Kesehatan Penyakit Menular dan Tidak Menular	12 Dokumen	7.920.000,00	Kota Batam, Sekupang, Tanjung Pinggir Kota Batam, Sekupang, Tanjung Riau Kota Batam, Sekupang, Sungai Harapan	DAK NON FISIK-DANA BOK - BOK PUSKESMAS		03. Peningkatan Kualitas SDM yang Unggul dan Bermartabat.	UPTD PUSKESMAS SEKUPANG	
1	02	02	2.02	0033	Operasional Pelayanan Puskesmas									
						Jumlah Dokumen Operasional Pelayanan Puskesmas	12 Dokumen	140.112.000,00	Kota Batam, Sekupang, Tanjung Pinggir Kota Batam, Sekupang, Sungai Harapan Kota Batam, Sekupang, Tanjung Riau	DAK NON FISIK-DANA BOK - BOK PUSKESMAS		03. Peningkatan Kualitas SDM yang Unggul dan Bermartabat.	UPTD PUSKESMAS SEKUPANG	
1	02	02	2.02	0040	Pengelolaan pelayanan kesehatan orang dengan Tuberkulosis									
						Jumlah orang dengan Tuberkulosis yang mendapatkan pelayanan kesehatan sesuai standar	140 Orang	6.600.000,00	Kota Batam, Sekupang, Tanjung Pinggir Kota Batam, Sekupang, Tanjung Riau Kota Batam, Sekupang, Sungai Harapan	DAK NON FISIK-DANA BOK - BOK PUSKESMAS		03. Peningkatan Kualitas SDM yang Unggul dan Bermartabat.	UPTD PUSKESMAS SEKUPANG	
1	02	02	2.02	0044	Pengelolaan Pelayanan Kesehatan Reproduksi									
						Jumlah dokumen hasil pengelolaan pelayanan kesehatan reproduksi	12 Dokumen	5.060.000,00	Kota Batam, Sekupang, Tanjung Pinggir Kota Batam, Sekupang, Tanjung Riau Kota Batam, Sekupang, Sungai Harapan	DAK NON FISIK-DANA BOK - BOK PUSKESMAS		03. Peningkatan Kualitas SDM yang Unggul dan Bermartabat.	UPTD PUSKESMAS SEKUPANG	
UPTD PUSKESMAS LUBUK BAJA								3,043,166,337,00						
1	URUSAN PEMERINTAHAN WAJIB YANG BERKAITAN DENGAN PELAYANAN DASAR							3.043.166.337,00						
1	02	URUSAN PEMERINTAHAN BIDANG KESEHATAN							3.043.166.337,00					
53	1	02	01		PROGRAM PENUNJANG URUSAN PEMERINTAHAN DAERAH KABUPATEN/KOTA	Persentase terpenuhinya penunjang urusan pemerintahan daerah	100 %	2.128.457.377,00						
1	02	01	2.10		Peningkatan Pelayanan BLUD	Persentase Peningkatan Pelayanan BLUD	100 %	2.128.457.377,00					03. Peningkatan Kualitas SDM yang Unggul dan Bermartabat.	
1	02	01	2.10	0001	Pelayanan dan Penunjang Pelayanan BLUD									
						Jumlah BLUD yang Menyediakan Pelayanan dan Penunjang Pelayanan	1 Unit Kerja	2.128.457.377,00	Kota Batam, Lubuk Baja, Semua Kel/Desa	PENDAPATAN DARI BLUD		03. Peningkatan Kualitas SDM yang Unggul dan Bermartabat.	UPTD PUSKESMAS LUBUK BAJA	

No	Kode					Urusan / Bidang Urusan / Program / Kegiatan / Sub Kegiatan	Indikator Program / Kegiatan / Sub Kegiatan	Capaian Kinerja Dan Kerangka Pendanaan					Perangkat Daerah Penanggung Jawab	
								Target 2025	Pagu Indikatif (Rp)	Lokasi	Sumber Dana	Prioritas		
												Nasional		Daerah
1	2	3	4	5	6	7	8	9	10	11				
54	1	02	02			PROGRAM PEMENUHAN UPAYA KESEHATAN PERORANGAN DAN UPAYA KESEHATAN MASYARAKAT	Persentase orang dengan gangguan jiwa berat mendapat pelayanan kesehatan	100 %	914.708.960,00					
	1	02	02	2.02		Penyediaan Layanan Kesehatan untuk UKM dan UKP Rujukan Tingkat Daerah Kabupaten/Kota	Prsnts Plynn kshtn ibu hamil sesuai stndr;Prsnts Plynn kshtn ibu bersalin sesuai stndr;Prsnts Plynn kshtn bayi baru lahir sesuai stndr;Prsnts Plynn kshtn balita sesuai stndr;Prsnts Plynn kshtn pd usia pendidikan dasar sesuai stndr;Prsnts Plynn kshtn pd usia produktif ss stndr;Prsnts Plynn kshtn pd usia lanjut ss stndr;Prsnts Plynn kshtn penderita hipertensi ss stndr;Prsnts Plynn kshtn DBM;Prsnts Plynn kshtn org dg gangguan jiwa berat ss stndr;Prsnts Plynn kshtn org terduga TB;Prsnts Plynn kshtn org dg rsko HIV;Prsnts PKM mlksnkn Kesling;Ckpan UHC	100;100;100;100;100;100;100100100100;80;95 %	914.708.960,00				03. Peningkatan Kualitas SDM yang Unggul dan Bermartabat.	
1	02	02	2.02	0001	Pengelolaan Pelayanan Kesehatan Ibu Hamil									
						Jumlah Ibu Hamil yang Mendapatkan Pelayanan Kesehatan Sesuai Standar	3056 Orang	33.000.000,00	Kota Batam, Lubuk Baja, Semua Kel/Desa	DAK NON FISIK-DANA BOK - BOK PUSKESMAS		03. Peningkatan Kualitas SDM yang Unggul dan Bermartabat.	UPTD PUSKESMAS LUBUK BAJA	
1	02	02	2.02	0002	Pengelolaan Pelayanan Kesehatan Ibu Bersalin									
						Jumlah Ibu Bersalin yang Mendapatkan Pelayanan Kesehatan Sesuai Standar	2917 Orang	440.000,00	Kota Batam, Lubuk Baja, Semua Kel/Desa	DAK NON FISIK-DANA BOK - BOK PUSKESMAS		03. Peningkatan Kualitas SDM yang Unggul dan Bermartabat.	UPTD PUSKESMAS LUBUK BAJA	
1	02	02	2.02	0003	Pengelolaan Pelayanan Kesehatan Bayi Baru Lahir									
						Jumlah Bayi Baru Lahir yang Mendapatkan Pelayanan Kesehatan Sesuai Standar	2972 Orang	6.710.000,00	Kota Batam, Lubuk Baja, Semua Kel/Desa	DAK NON FISIK-DANA BOK - BOK PUSKESMAS		03. Peningkatan Kualitas SDM yang Unggul dan Bermartabat.	UPTD PUSKESMAS LUBUK BAJA	
1	02	02	2.02	0004	Pengelolaan Pelayanan Kesehatan Balita									
						Jumlah Balita yang Mendapatkan Pelayanan Kesehatan Sesuai Standar	12988 Orang	19.360.000,00	Kota Batam, Lubuk Baja, Semua Kel/Desa	DAK NON FISIK-DANA BOK - BOK PUSKESMAS		03. Peningkatan Kualitas SDM yang Unggul dan Bermartabat.	UPTD PUSKESMAS LUBUK BAJA	
1	02	02	2.02	0005	Pengelolaan Pelayanan Kesehatan pada Usia Pendidikan Dasar									
						Jumlah Anak Usia Pendidikan Dasar yang Mendapatkan Pelayanan Kesehatan Sesuai Standar	17278 Orang	31.350.000,00	Kota Batam, Lubuk Baja, Semua Kel/Desa	DAK NON FISIK-DANA BOK - BOK PUSKESMAS		03. Peningkatan Kualitas SDM yang Unggul dan Bermartabat.	UPTD PUSKESMAS LUBUK BAJA	
1	02	02	2.02	0006	Pengelolaan Pelayanan Kesehatan pada Usia Produktif									
						Jumlah Penduduk Usia Produktif yang Mendapatkan Pelayanan Kesehatan Sesuai Standar	88949 Orang	36.960.000,00	Kota Batam, Lubuk Baja, Semua Kel/Desa	DAK NON FISIK-DANA BOK - BOK PUSKESMAS		03. Peningkatan Kualitas SDM yang Unggul dan Bermartabat.	UPTD PUSKESMAS LUBUK BAJA	
1	02	02	2.02	0007	Pengelolaan Pelayanan Kesehatan pada Usia Lanjut									
						Jumlah Penduduk Usia Lanjut yang Mendapatkan Pelayanan Kesehatan Sesuai Standar	4860 Orang	8.800.000,00	Kota Batam, Lubuk Baja, Semua Kel/Desa	DAK NON FISIK-DANA BOK - BOK PUSKESMAS		03. Peningkatan Kualitas SDM yang Unggul dan Bermartabat.	UPTD PUSKESMAS LUBUK BAJA	
1	02	02	2.02	0008	Pengelolaan Pelayanan Kesehatan Penderita Hipertensi									
						Jumlah Penderita Hipertensi yang Mendapatkan Pelayanan Kesehatan Sesuai Standar	18480 Orang	1.100.000,00	Kota Batam, Lubuk Baja, Semua Kel/Desa	DAK NON FISIK-DANA BOK - BOK PUSKESMAS		03. Peningkatan Kualitas SDM yang Unggul dan Bermartabat.	UPTD PUSKESMAS LUBUK BAJA	
1	02	02	2.02	0009	Pengelolaan Pelayanan Kesehatan Penderita Diabetes Melitus									
						Jumlah Penderita Diabetes Melitus yang Mendapatkan Pelayanan Kesehatan Sesuai Standar	1595 Orang	1.100.000,00	Kota Batam, Lubuk Baja, Semua Kel/Desa	DAK NON FISIK-DANA BOK - BOK PUSKESMAS		03. Peningkatan Kualitas SDM yang Unggul dan Bermartabat.	UPTD PUSKESMAS LUBUK BAJA	

No	Kode				Urusan / Bidang Urusan / Program / Kegiatan / Sub Kegiatan	Indikator Program / Kegiatan / Sub Kegiatan	Capaian Kinerja Dan Kerangka Pendanaan					Perangkat Daerah Penanggung Jawab	
							Target 2025	Pagu Indikatif (Rp)	Lokasi	Sumber Dana	Prioritas		
											Nasional		Daerah
1	2	3	4	5	6	7	8	9	10	11			
1	02	02	2.02	0010	Pengelolaan Pelayanan Kesehatan Orang dengan Gangguan Jiwa Berat	Jumlah Orang yang Mendapatkan Pelayanan Kesehatan Orang dengan Gangguan Jiwa Berat Sesuai Standar	114 Orang	8.360.000,00	Kota Batam, Lubuk Baja, Semua Kel/Desa	DAK NON FISIK-DANA BOK - BOK PUSKESMAS	03. Peningkatan Kualitas SDM yang Unggul dan Bermartabat.	UPTD PUSKESMAS LUBUK BAJA	
1	02	02	2.02	0011	Pengelolaan Pelayanan Kesehatan Orang Terduga Tuberkulosis	Jumlah Orang Terduga Menderita Tuberkulosis yang Mendapatkan Pelayanan Sesuai Standar	3551 Orang	10.560.000,00	Kota Batam, Lubuk Baja, Semua Kel/Desa	DAK NON FISIK-DANA BOK - BOK PUSKESMAS	03. Peningkatan Kualitas SDM yang Unggul dan Bermartabat.	UPTD PUSKESMAS LUBUK BAJA	
1	02	02	2.02	0012	Pengelolaan Pelayanan Kesehatan Orang dengan Risiko Terinfeksi HIV	Jumlah Orang Terduga Menderita HIV yang Mendapatkan Pelayanan Sesuai Standar	2945 Orang	5.500.000,00	Kota Batam, Lubuk Baja, Semua Kel/Desa	DAK NON FISIK-DANA BOK - BOK PUSKESMAS	03. Peningkatan Kualitas SDM yang Unggul dan Bermartabat.	UPTD PUSKESMAS LUBUK BAJA	
1	02	02	2.02	0015	Pengelolaan Pelayanan Kesehatan Gizi Masyarakat	Jumlah Dokumen Hasil Pengelolaan Pelayanan Kesehatan Gizi Masyarakat	12 Dokumen	370.322.560,00	Kota Batam, Lubuk Baja, Semua Kel/Desa	DAK NON FISIK-DANA BOK - BOK PUSKESMAS	03. Peningkatan Kualitas SDM yang Unggul dan Bermartabat.	UPTD PUSKESMAS LUBUK BAJA	
1	02	02	2.02	0016	Pengelolaan Pelayanan Kesehatan Kerja dan Olahraga	Jumlah Dokumen Hasil Pengelolaan Pelayanan Kesehatan Kerja dan Olahraga	12 Dokumen	13.200.000,00	Kota Batam, Lubuk Baja, Semua Kel/Desa	DAK NON FISIK-DANA BOK - BOK PUSKESMAS	03. Peningkatan Kualitas SDM yang Unggul dan Bermartabat.	UPTD PUSKESMAS LUBUK BAJA	
1	02	02	2.02	0017	Pengelolaan Pelayanan Kesehatan Lingkungan	Jumlah Dokumen Hasil Pengelolaan Pelayanan Kesehatan Lingkungan	12 Dokumen	31.680.000,00	Kota Batam, Lubuk Baja, Semua Kel/Desa	DAK NON FISIK-DANA BOK - BOK PUSKESMAS	03. Peningkatan Kualitas SDM yang Unggul dan Bermartabat.	UPTD PUSKESMAS LUBUK BAJA	
1	02	02	2.02	0018	Pengelolaan Pelayanan Promosi Kesehatan	Jumlah Dokumen Hasil Pengelolaan Pelayanan Promosi Kesehatan	12 Dokumen	9.240.000,00	Kota Batam, Lubuk Baja, Semua Kel/Desa	DAK NON FISIK-DANA BOK - BOK PUSKESMAS	03. Peningkatan Kualitas SDM yang Unggul dan Bermartabat.	UPTD PUSKESMAS LUBUK BAJA	
1	02	02	2.02	0020	Pengelolaan Surveilans Kesehatan	Jumlah Dokumen Hasil Pengelolaan Surveilans Kesehatan	12 Dokumen	118.580.000,00	Kota Batam, Lubuk Baja, Semua Kel/Desa	DAK NON FISIK-DANA BOK - BOK PUSKESMAS	03. Peningkatan Kualitas SDM yang Unggul dan Bermartabat.	UPTD PUSKESMAS LUBUK BAJA	
1	02	02	2.02	0025	Pelayanan Kesehatan Penyakit Menular dan Tidak Menular	Jumlah Dokumen Hasil Pelayanan Kesehatan Penyakit Menular dan Tidak Menular	12 Dokumen	23.650.000,00	Kota Batam, Lubuk Baja, Semua Kel/Desa	DAK NON FISIK-DANA BOK - BOK PUSKESMAS	03. Peningkatan Kualitas SDM yang Unggul dan Bermartabat.	UPTD PUSKESMAS LUBUK BAJA	
1	02	02	2.02	0033	Operasional Pelayanan Puskesmas	Jumlah Dokumen Operasional Pelayanan Puskesmas	12 Dokumen	176.238.400,00	Kota Batam, Lubuk Baja, Semua Kel/Desa	DAK NON FISIK-DANA BOK - BOK PUSKESMAS	03. Peningkatan Kualitas SDM yang Unggul dan Bermartabat.	UPTD PUSKESMAS LUBUK BAJA	
1	02	02	2.02	0036	Investigasi Awal Kejadian Tidak Diharapkan (Kejadian Ikutan Pasca Imunisasi dan Pemberian Obat Massal)	Jumlah Laporan Hasil Investigasi Awal Kejadian Tidak Diharapkan (Kejadian Ikutan Pasca Imunisasi dan Pemberian Obat Massal)	1 Laporan	110.000,00	Kota Batam, Lubuk Baja, Semua Kel/Desa	DAK NON FISIK-DANA BOK - BOK PUSKESMAS	03. Peningkatan Kualitas SDM yang Unggul dan Bermartabat.	UPTD PUSKESMAS LUBUK BAJA	
1	02	02	2.02	0041	Pengelolaan pelayanan kesehatan orang dengan HIV (ODHIV)	Jumlah orang dengan HIV (ODHIV) yang mendapatkan pelayanan kesehatan sesuai standar	91 Orang	880.000,00	Kota Batam, Lubuk Baja, Semua Kel/Desa	DAK NON FISIK-DANA BOK - BOK PUSKESMAS	03. Peningkatan Kualitas SDM yang Unggul dan Bermartabat.	UPTD PUSKESMAS LUBUK BAJA	
1	02	02	2.02	0044	Pengelolaan Pelayanan Kesehatan Reproduksi	Jumlah dokumen hasil pengelolaan pelayanan kesehatan reproduksi	12 Dokumen	440.000,00	Kota Batam, Lubuk Baja, Semua Kel/Desa	DAK NON FISIK-DANA BOK - BOK PUSKESMAS	03. Peningkatan Kualitas SDM yang Unggul dan Bermartabat.	UPTD PUSKESMAS LUBUK BAJA	
1	02	02	2.02	0047	Pengelolaan Pelayanan Kelanjutan								

No	Kode					Urusan / Bidang Urusan / Program / Kegiatan / Sub Kegiatan	Indikator Program / Kegiatan / Sub Kegiatan	Capaian Kinerja Dan Kerangka Pendanaan						Perangkat Daerah Penanggung Jawab
								Target 2025	Pagu Indikatif (Rp)	Lokasi	Sumber Dana	Prioritas		
												Nasional	Daerah	
1	2	3	4	5	6	7	8	9	10	11				
						Jumlah dokumen hasil pengelolaan pelayanan kelanjutan	12 Dokumen	7.128.000,00	Kota Batam, Lubuk Baja, Semua Kel/Desa	DAK NON FISIK-DANA BOK-BOK PUSKESMAS	-	03. Peningkatan Kualitas SDM yang Unggul dan Bermartabat.	UPTD PUSKESMAS LUBUK BAJA	
UPTD PUSKESMAS BULANG								1.474.995.085,00						
URUSAN PEMERINTAHAN WAJIB YANG BERKAITAN DENGAN PELAYANAN DASAR								1.474.995.085,00						
URUSAN PEMERINTAHAN BIDANG KESEHATAN								1.474.995.085,00						
55	1	02	01			PROGRAM PENUNJANG URUSAN PEMERINTAHAN DAERAH KABUPATEN/KOTA	Persentase terpenuhinya penunjang urusan pemerintahan daerah	100 %	890.332.725,00					
	1	02	01	2.10		Peningkatan Pelayanan BLUD	Persentase Peningkatan Pelayanan BLUD	100 %	890.332.725,00			03. Peningkatan Kualitas SDM yang Unggul dan Bermartabat.		
1	02	01	2.10	0001	Pelayanan dan Penunjang Pelayanan BLUD									
						Jumlah BLUD yang Menyediakan Pelayanan dan Penunjang Pelayanan	1 Unit Kerja	890.332.725,00	Kota Batam, Bulang, Semua Kel/Desa	PENDAPATAN DARI BLUD	-	03. Peningkatan Kualitas SDM yang Unggul dan Bermartabat.	UPTD PUSKESMAS BULANG	
56	1	02	02			PROGRAM PEMENUHAN UPAYA KESEHATAN PERORANGAN DAN UPAYA KESEHATAN MASYARAKAT	Persentase orang terduga tuberkulosis mendapat pelayanan kesehatan	100 %	584.662.360,00					
1	02	02	2.02			Penyediaan Layanan Kesehatan untuk UKM dan UKP Rujukan Tingkat Daerah Kabupaten/Kota	Prsnts Plynn kshtn ibu hamil sesuai stndr;Prsnts Plynn kshtn ibu bersalin sesuai stndr;Prsnts Plynn kshtn bayi baru lahir sesuai stndr;Prsnts Plynn kshtn balita sesuai stndr;Prsnts Plynn kshtn pd usia pendidikan dasar sesuai stndr;Prsnts Plynn kshtn pd usia produktif ss stndr;Prsnts Plynn kshtn pd usia lanjut ss stndr;Prsnts Plynn kshtn penderita hipertensi ss stndr;Prsnts Plynn kshtn DBM;Prsnts Plynn kshtn org dg gangguan jiwa berat ss stndr;Prsnts Plynn kshtn org terduga TB;Prsnts Plynn kshtn org dg rsko HIV;Prsnts PKM mlksnkn Kesling;Ckpan UHC	100;100;100;100;100;100;100;100;100;100;100;100;80;95 %	584.662.360,00			03. Peningkatan Kualitas SDM yang Unggul dan Bermartabat.		
1	02	02	2.02	0001	Pengelolaan Pelayanan Kesehatan Ibu Hamil									
						Jumlah Ibu Hamil yang Mendapatkan Pelayanan Kesehatan Sesuai Standar	403 Orang	24.660.000,00	Kota Batam, Bulang, Semua Kel/Desa	DAK NON FISIK-DANA BOK-BOK PUSKESMAS	-	03. Peningkatan Kualitas SDM yang Unggul dan Bermartabat.	UPTD PUSKESMAS BULANG	
1	02	02	2.02	0002	Pengelolaan Pelayanan Kesehatan Ibu Bersalin									
						Jumlah Ibu Bersalin yang Mendapatkan Pelayanan Kesehatan Sesuai Standar	385 Orang	1.054.500,00	Kota Batam, Bulang, Semua Kel/Desa	DAK NON FISIK-DANA BOK-BOK PUSKESMAS	-	03. Peningkatan Kualitas SDM yang Unggul dan Bermartabat.	UPTD PUSKESMAS BULANG	
1	02	02	2.02	0003	Pengelolaan Pelayanan Kesehatan Bayi Baru Lahir									
						Jumlah Bayi Baru Lahir yang Mendapatkan Pelayanan Kesehatan Sesuai Standar	368 Orang	220.000,00	Kota Batam, Bulang, Semua Kel/Desa	DAK NON FISIK-DANA BOK-BOK PUSKESMAS	-	03. Peningkatan Kualitas SDM yang Unggul dan Bermartabat.	UPTD PUSKESMAS BULANG	
1	02	02	2.02	0004	Pengelolaan Pelayanan Kesehatan Balita									
						Jumlah Balita yang Mendapatkan Pelayanan Kesehatan Sesuai Standar	1712 Orang	220.000,00	Kota Batam, Bulang, Semua Kel/Desa	DAK NON FISIK-DANA BOK-BOK PUSKESMAS	-	03. Peningkatan Kualitas SDM yang Unggul dan Bermartabat.	UPTD PUSKESMAS BULANG	
1	02	02	2.02	0005	Pengelolaan Pelayanan Kesehatan pada Usia Pendidikan Dasar									
						Jumlah Anak Usia Pendidikan Dasar yang Mendapatkan Pelayanan Kesehatan Sesuai Standar	2278 Orang	101.950.000,00	Kota Batam, Bulang, Semua Kel/Desa	DAK NON FISIK-DANA BOK-BOK PUSKESMAS	-	03. Peningkatan Kualitas SDM yang Unggul dan Bermartabat.	UPTD PUSKESMAS BULANG	
1	02	02	2.02	0006	Pengelolaan Pelayanan Kesehatan pada Usia Produktif									

No	Kode					Urusan / Bidang Urusan / Program / Kegiatan / Sub Kegiatan	Indikator Program / Kegiatan / Sub Kegiatan	Capaian Kinerja Dan Kerangka Pendanaan				Perangkat Daerah Penanggung Jawab		
								Target 2025	Pagu Indikatif (Rp)	Lokasi	Sumber Dana		Prioritas	
													Nasional	Daerah
2					3	4	5	6	7	8	9	10	11	
						Jumlah Penduduk Usia Produktif yang Mendapatkan Pelayanan Kesehatan Sesuai Standar	11729 Orang	220.000,00	Kota Batam, Bulang, Semua Kel/Desa	DAK NON FISIK-DANA BOK - BOK PUSKESMAS		03. Peningkatan Kualitas SDM yang Unggul dan Bermartabat.	UPTD PUSKESMAS BULANG	
1	02	02	2.02	0007	Pengelolaan Pelayanan Kesehatan pada Usia Lanjut									
						Jumlah Penduduk Usia Lanjut yang Mendapatkan Pelayanan Kesehatan Sesuai Standar	641 Orang	220.000,00	Kota Batam, Bulang, Semua Kel/Desa	DAK NON FISIK-DANA BOK - BOK PUSKESMAS		03. Peningkatan Kualitas SDM yang Unggul dan Bermartabat.	UPTD PUSKESMAS BULANG	
1	02	02	2.02	0008	Pengelolaan Pelayanan Kesehatan Penderita Hipertensi									
						Jumlah Penderita Hipertensi yang Mendapatkan Pelayanan Kesehatan Sesuai Standar	2437 Orang	220.000,00	Kota Batam, Bulang, Semua Kel/Desa	DAK NON FISIK-DANA BOK - BOK PUSKESMAS		03. Peningkatan Kualitas SDM yang Unggul dan Bermartabat.	UPTD PUSKESMAS BULANG	
1	02	02	2.02	0009	Pengelolaan Pelayanan Kesehatan Penderita Diabetes Melitus									
						Jumlah Penderita Diabetes Melitus yang Mendapatkan Pelayanan Kesehatan Sesuai Standar	210 Orang	220.000,00	Kota Batam, Bulang, Semua Kel/Desa	DAK NON FISIK-DANA BOK - BOK PUSKESMAS		03. Peningkatan Kualitas SDM yang Unggul dan Bermartabat.	UPTD PUSKESMAS BULANG	
1	02	02	2.02	0010	Pengelolaan Pelayanan Kesehatan Orang dengan Gangguan Jiwa Berat									
						Jumlah Orang yang Mendapatkan Pelayanan Kesehatan Orang dengan Gangguan Jiwa Berat Sesuai Standar	15 Orang	220.000,00	Kota Batam, Bulang, Semua Kel/Desa	DAK NON FISIK-DANA BOK - BOK PUSKESMAS		03. Peningkatan Kualitas SDM yang Unggul dan Bermartabat.	UPTD PUSKESMAS BULANG	
1	02	02	2.02	0011	Pengelolaan Pelayanan Kesehatan Orang Terduga Tuberkulosis									
						Jumlah Orang Terduga Menderita Tuberkulosis yang Mendapatkan Pelayanan Sesuai Standar	468 Orang	30.640.000,00	Kota Batam, Bulang, Semua Kel/Desa	DAK NON FISIK-DANA BOK - BOK PUSKESMAS		03. Peningkatan Kualitas SDM yang Unggul dan Bermartabat.	UPTD PUSKESMAS BULANG	
1	02	02	2.02	0012	Pengelolaan Pelayanan Kesehatan Orang dengan Risiko Terinfeksi HIV									
						Jumlah Orang Terduga Menderita HIV yang Mendapatkan Pelayanan Sesuai Standar	388 Orang	220.000,00	Kota Batam, Bulang, Semua Kel/Desa	DAK NON FISIK-DANA BOK - BOK PUSKESMAS		03. Peningkatan Kualitas SDM yang Unggul dan Bermartabat.	UPTD PUSKESMAS BULANG	
1	02	02	2.02	0015	Pengelolaan Pelayanan Kesehatan Gizi Masyarakat									
						Jumlah Dokumen Hasil Pengelolaan Pelayanan Kesehatan Gizi Masyarakat	12 Dokumen	75.515.760,00	Kota Batam, Bulang, Semua Kel/Desa	DAK NON FISIK-DANA BOK - BOK PUSKESMAS		03. Peningkatan Kualitas SDM yang Unggul dan Bermartabat.	UPTD PUSKESMAS BULANG	
1	02	02	2.02	0017	Pengelolaan Pelayanan Kesehatan Lingkungan									
						Jumlah Dokumen Hasil Pengelolaan Pelayanan Kesehatan Lingkungan	12 Dokumen	6.220.000,00	Kota Batam, Bulang, Semua Kel/Desa	DAK NON FISIK-DANA BOK - BOK PUSKESMAS		03. Peningkatan Kualitas SDM yang Unggul dan Bermartabat.	UPTD PUSKESMAS BULANG	
1	02	02	2.02	0020	Pengelolaan Surveilans Kesehatan									
						Jumlah Dokumen Hasil Pengelolaan Surveilans Kesehatan	12 Dokumen	21.039.040,00	Kota Batam, Bulang, Semua Kel/Desa	DAK NON FISIK-DANA BOK - BOK PUSKESMAS		03. Peningkatan Kualitas SDM yang Unggul dan Bermartabat.	UPTD PUSKESMAS BULANG	
1	02	02	2.02	0025	Pelayanan Kesehatan Penyakit Menular dan Tidak Menular									
						Jumlah Dokumen Hasil Pelayanan Kesehatan Penyakit Menular dan Tidak Menular	12 Dokumen	103.010.000,00	Kota Batam, Bulang, Semua Kel/Desa	DAK NON FISIK-DANA BOK - BOK PUSKESMAS		03. Peningkatan Kualitas SDM yang Unggul dan Bermartabat.	UPTD PUSKESMAS BULANG	
1	02	02	2.02	0033	Operasional Pelayanan Puskesmas									
						Jumlah Dokumen Operasional Pelayanan Puskesmas	12 Dokumen	119.293.060,00	Kota Batam, Bulang, Semua Kel/Desa	DAK NON FISIK-DANA BOK - BOK PUSKESMAS		03. Peningkatan Kualitas SDM yang Unggul dan Bermartabat.	UPTD PUSKESMAS BULANG	
1	02	02	2.02	0040	Pengelolaan pelayanan kesehatan orang dengan Tuberkulosis									
						Jumlah orang dengan Tuberkulosis yang mendapatkan pelayanan kesehatan sesuai standar	10 Orang	2.300.000,00	Kota Batam, Bulang, Semua Kel/Desa	DAK NON FISIK-DANA BOK - BOK PUSKESMAS		03. Peningkatan Kualitas SDM yang Unggul dan Bermartabat.	UPTD PUSKESMAS BULANG	
1	02	02	2.02	0046	Pengelolaan upaya kesehatan Ibu dan Anak									
						Jumlah dokumen hasil pengelolaan upaya kesehatan ibu dan anak	12 Dokumen	97.220.000,00	Kota Batam, Bulang, Semua Kel/Desa	DAK NON FISIK-DANA BOK - BOK PUSKESMAS		03. Peningkatan Kualitas SDM yang Unggul dan Bermartabat.	UPTD PUSKESMAS BULANG	

No	Kode				Urusan / Bidang Urusan / Program / Kegiatan / Sub Kegiatan	Indikator Program / Kegiatan / Sub Kegiatan	Capaian Kinerja Dan Kerangka Pendanaan					Perangkat Daerah Penanggung Jawab	
							Target 2025	Pagu Indikatif (Rp)	Lokasi	Sumber Dana	Prioritas		
											Nasional		Daerah
1	2	3	4	5	6	7	8	9	10	11			
					UPTD PUSKESMAS BOTANIA		2,102,671,030.00						
1					URUSAN PEMERINTAHAN WAJIB YANG BERKAITAN DENGAN PELAYANAN DASAR		2.102.671.030,00						
1	02				URUSAN PEMERINTAHAN BIDANG KESEHATAN		2.102.671.030,00						
57	1	02	01		PROGRAM PENUNJANG URUSAN PEMERINTAHAN DAERAH KABUPATEN/KOTA	Persentase terpenuhinya penunjang urusan pemerintahan daerah	100 %	1.305.624.030,00					
	1	02	01	2.10	Peningkatan Pelayanan BLUD	Persentase Peningkatan Pelayanan BLUD	100 %	1.305.624.030,00		-		03. Peningkatan Kualitas SDM yang Unggul dan Bermartabat.	
	1	02	01	2.10	0001	Pelayanan dan Penunjang Pelayanan BLUD							
						Jumlah BLUD yang Menyediakan Pelayanan dan Penunjang Pelayanan	1 Unit Kerja	1.305.624.030,00	Kota Batam, Semua Kecamatan, Semua Kel/Desa	PENDAPATAN DARI BLUD	-	03. Peningkatan Kualitas SDM yang Unggul dan Bermartabat.	
58	1	02	02		PROGRAM PEMENUHAN UPAYA KESEHATAN PERORANGAN DAN UPAYA KESEHATAN MASYARAKAT	Persentase orang dengan risiko terinfeksi virus yang melemahkan daya tahan tubuh manusia (Human Immunodeficiency Virus) mendapat pelayanan kesehatan	100 %	797.047.000,00					
	1	02	02	2.02	Penyediaan Layanan Kesehatan untuk UKM dan UKP Rujukan Tingkat Daerah Kabupaten/Kota	Prsnts Plynn kshtn ibu hamil sesuai stndr;Prsnts Plynn kshtn ibu bersalin sesuai stndr;Prsnts Plynn kshtn bayi baru lahir sesuai stndr;Prsnts Plynn kshtn balita sesuai stndr;Prsnts Plynn kshtn pd usia pendidikan dasar sesuai stndr;Prsnts Plynn kshtn pd usia produktif ss stndr;Prsnts Plynn kshtn pd usia lanjut ss stndr;Prsnts Plynn kshtn penderita hipertensi ss stndr;Prsnts Plynn kshtn DBM;Prsnts Plynn kshtn org dg gangguan jiwa berat ss stndr;Prsnts Plynn kshtn org terduga TB;Prsnts Plynn kshtn org dg rsko HIV;Prsnts PKM mksnkn Kesling;Ckpan UHC	100;100;100;100;100;100;100;100100100100;100;100;80;95 %	797.047.000,00		-		03. Peningkatan Kualitas SDM yang Unggul dan Bermartabat.	
	1	02	02	2.02	0001	Pengelolaan Pelayanan Kesehatan Ibu Hamil							
						Jumlah Ibu Hamil yang Mendapatkan Pelayanan Kesehatan Sesuai Standar	2683 Orang	9.400.000,00	Kota Batam, Semua Kecamatan, Semua Kel/Desa	DAK NON FISIK-DANA BOK - BOK PUSKESMAS	-	03. Peningkatan Kualitas SDM yang Unggul dan Bermartabat.	
	1	02	02	2.02	0002	Pengelolaan Pelayanan Kesehatan Ibu Bersalin							
						Jumlah Ibu Bersalin yang Mendapatkan Pelayanan Kesehatan Sesuai Standar	2685 Orang	6.600.000,00	Kota Batam, Semua Kecamatan, Semua Kel/Desa	DAK NON FISIK-DANA BOK - BOK PUSKESMAS	-	03. Peningkatan Kualitas SDM yang Unggul dan Bermartabat.	
	1	02	02	2.02	0003	Pengelolaan Pelayanan Kesehatan Bayi Baru Lahir							
						Jumlah Bayi Baru Lahir yang Mendapatkan Pelayanan Kesehatan Sesuai Standar	2687 Orang	6.600.000,00	Kota Batam, Semua Kecamatan, Semua Kel/Desa	DAK NON FISIK-DANA BOK - BOK PUSKESMAS	-	03. Peningkatan Kualitas SDM yang Unggul dan Bermartabat.	
	1	02	02	2.02	0004	Pengelolaan Pelayanan Kesehatan Balita							
						Jumlah Balita yang Mendapatkan Pelayanan Kesehatan Sesuai Standar	2689 Orang	19.800.000,00	Kota Batam, Semua Kecamatan, Semua Kel/Desa	DAK NON FISIK-DANA BOK - BOK PUSKESMAS	-	03. Peningkatan Kualitas SDM yang Unggul dan Bermartabat.	
	1	02	02	2.02	0005	Pengelolaan Pelayanan Kesehatan pada Usia Pendidikan Dasar							
						Jumlah Anak Usia Pendidikan Dasar yang Mendapatkan Pelayanan Kesehatan Sesuai Standar	2691 Orang	33.440.000,00	Kota Batam, Semua Kecamatan, Semua Kel/Desa	DAK NON FISIK-DANA BOK - BOK PUSKESMAS	-	03. Peningkatan Kualitas SDM yang Unggul dan Bermartabat.	
	1	02	02	2.02	0006	Pengelolaan Pelayanan Kesehatan pada Usia Produktif							

No	Kode					Urusan / Bidang Urusan / Program / Kegiatan / Sub Kegiatan	Indikator Program / Kegiatan / Sub Kegiatan	Capaian Kinerja Dan Kerangka Pendanaan					Perangkat Daerah Penanggung Jawab	
								Target 2025	Pagu Indikatif (Rp)	Lokasi	Sumber Dana	Prioritas		
												Nasional		Daerah
								9	10	11				
1						Jumlah Penduduk Usia Produktif yang Mendapatkan Pelayanan Kesehatan Sesuai Standar	2693 Orang	2.640.000,00	Kota Batam, Semua Kecamatan, Semua Kel/Desa	DAK NON FISIK-DANA BOK - BOK PUSKESMAS		03. Peningkatan Kualitas SDM yang Unggul dan Bermartabat.	UPTD PUSKESMAS BOTANIA	
1	02	02	2.02	0007	Pengelolaan Pelayanan Kesehatan pada Usia Lanjut									
					Jumlah Penduduk Usia Lanjut yang Mendapatkan Pelayanan Kesehatan Sesuai Standar	2695 Orang	4.050.000,00	Kota Batam, Semua Kecamatan, Semua Kel/Desa	DAK NON FISIK-DANA BOK - BOK PUSKESMAS		03. Peningkatan Kualitas SDM yang Unggul dan Bermartabat.	UPTD PUSKESMAS BOTANIA		
1	02	02	2.02	0008	Pengelolaan Pelayanan Kesehatan Penderita Hipertensi									
					Jumlah Penderita Hipertensi yang Mendapatkan Pelayanan Kesehatan Sesuai Standar	2697 Orang	3.300.000,00	Kota Batam, Semua Kecamatan, Semua Kel/Desa	DAK NON FISIK-DANA BOK - BOK PUSKESMAS		03. Peningkatan Kualitas SDM yang Unggul dan Bermartabat.	UPTD PUSKESMAS BOTANIA		
1	02	02	2.02	0009	Pengelolaan Pelayanan Kesehatan Penderita Diabetes Melitus									
					Jumlah Penderita Diabetes Melitus yang Mendapatkan Pelayanan Kesehatan Sesuai Standar	2699 Orang	2.640.000,00	Kota Batam, Semua Kecamatan, Semua Kel/Desa	DAK NON FISIK-DANA BOK - BOK PUSKESMAS		03. Peningkatan Kualitas SDM yang Unggul dan Bermartabat.	UPTD PUSKESMAS BOTANIA		
1	02	02	2.02	0010	Pengelolaan Pelayanan Kesehatan Orang dengan Gangguan Jiwa Berat									
					Jumlah Orang yang Mendapatkan Pelayanan Kesehatan Orang dengan Gangguan Jiwa Berat Sesuai Standar	2701 Orang	3.300.000,00	Kota Batam, Semua Kecamatan, Semua Kel/Desa	DAK NON FISIK-DANA BOK - BOK PUSKESMAS		03. Peningkatan Kualitas SDM yang Unggul dan Bermartabat.	UPTD PUSKESMAS BOTANIA		
1	02	02	2.02	0011	Pengelolaan Pelayanan Kesehatan Orang Terduga Tuberkulosis									
					Jumlah Orang Terduga Menderita Tuberkulosis yang Mendapatkan Pelayanan Sesuai Standar	2703 Orang	16.500.000,00	Kota Batam, Semua Kecamatan, Semua Kel/Desa	DAK NON FISIK-DANA BOK - BOK PUSKESMAS		03. Peningkatan Kualitas SDM yang Unggul dan Bermartabat.	UPTD PUSKESMAS BOTANIA		
1	02	02	2.02	0012	Pengelolaan Pelayanan Kesehatan Orang dengan Risiko Terinfeksi HIV									
					Jumlah Orang Terduga Menderita HIV yang Mendapatkan Pelayanan Sesuai Standar	2705 Orang	3.960.000,00	Kota Batam, Semua Kecamatan, Semua Kel/Desa	DAK NON FISIK-DANA BOK - BOK PUSKESMAS		03. Peningkatan Kualitas SDM yang Unggul dan Bermartabat.	UPTD PUSKESMAS BOTANIA		
1	02	02	2.02	0015	Pengelolaan Pelayanan Kesehatan Gizi Masyarakat									
					Jumlah Dokumen Hasil Pengelolaan Pelayanan Kesehatan Gizi Masyarakat	12 Dokumen	269.641.000,00	Kota Batam, Semua Kecamatan, Semua Kel/Desa	DAK NON FISIK-DANA BOK - BOK PUSKESMAS			UPTD PUSKESMAS BOTANIA		
1	02	02	2.02	0017	Pengelolaan Pelayanan Kesehatan Lingkungan									
					Jumlah Dokumen Hasil Pengelolaan Pelayanan Kesehatan Lingkungan	12 Dokumen	5.500.000,00	Kota Batam, Semua Kecamatan, Semua Kel/Desa	DAK NON FISIK-DANA BOK - BOK PUSKESMAS		03. Peningkatan Kualitas SDM yang Unggul dan Bermartabat.	UPTD PUSKESMAS BOTANIA		
1	02	02	2.02	0020	Pengelolaan Surveilans Kesehatan									
					Jumlah Dokumen Hasil Pengelolaan Surveilans Kesehatan	12 Dokumen	34.540.000,00	Kota Batam, Semua Kecamatan, Semua Kel/Desa	DAK NON FISIK-DANA BOK - BOK PUSKESMAS		03. Peningkatan Kualitas SDM yang Unggul dan Bermartabat.	UPTD PUSKESMAS BOTANIA		
1	02	02	2.02	0025	Pelayanan Kesehatan Penyakit Menular dan Tidak Menular									
					Jumlah Dokumen Hasil Pelayanan Kesehatan Penyakit Menular dan Tidak Menular	12 Dokumen	183.480.000,00	Kota Batam, Semua Kecamatan, Semua Kel/Desa	DAK NON FISIK-DANA BOK - BOK PUSKESMAS		03. Peningkatan Kualitas SDM yang Unggul dan Bermartabat.	UPTD PUSKESMAS BOTANIA		
1	02	02	2.02	0033	Operasional Pelayanan Puskesmas									
					Jumlah Dokumen Operasional Pelayanan Puskesmas	12 Dokumen	150.091.000,00	Kota Batam, Semua Kecamatan, Semua Kel/Desa	DAK NON FISIK-DANA BOK - BOK PUSKESMAS		03. Peningkatan Kualitas SDM yang Unggul dan Bermartabat.	UPTD PUSKESMAS BOTANIA		
1	02	02	2.02	0034	Operasional Pelayanan Fasilitas Kesehatan Lainnya									
					Jumlah Dokumen Operasional Pelayanan Fasilitas Kesehatan Lainnya	12 Dokumen	6.450.000,00	Kota Batam, Semua Kecamatan, Semua Kel/Desa	DAK NON FISIK-DANA BOK - BOK PUSKESMAS		03. Peningkatan Kualitas SDM yang Unggul dan Bermartabat.	UPTD PUSKESMAS BOTANIA		
1	02	02	2.02	0036	Investigasi Awal Kejadian Tidak Diharapkan (Kejadian Ikutan Pasca Imunisasi dan Pemberian Obat Massal)									

No	Kode					Urusan / Bidang Urusan / Program / Kegiatan / Sub Kegiatan	Indikator Program / Kegiatan / Sub Kegiatan	Capaian Kinerja Dan Kerangka Pendanaan					Perangkat Daerah Penanggung Jawab	
								Target 2025	Pagu Indikatif (Rp)	Lokasi	Sumber Dana	Prioritas		
												Nasional		Daerah
2					3	4	5	6	7	8	9	10	11	
						Jumlah Laporan Hasil Investigasi Awal Kejadian Tidak Diharapkan (Kejadian Ikutan Pasca Imunisasi dan Pemberian Obat Massal)	1 Laporan	660.000,00	Kota Batam, Semua Kecamatan, Semua Kel/Desa	DAK NON FISIK-DANA BOK-BOK PUSKESMAS	-	03. Peningkatan Kualitas SDM yang Unggul dan Bermartabat.	UPTD PUSKESMAS BOTANIA	
1	02	02	2.02	0040	Pengelolaan pelayanan kesehatan orang dengan Tuberkulosis									
						Jumlah orang dengan Tuberkulosis yang mendapatkan pelayanan kesehatan sesuai standar	642 Orang	2.200.000,00	Kota Batam, Semua Kecamatan, Semua Kel/Desa	DAK NON FISIK-DANA BOK-BOK PUSKESMAS	-	03. Peningkatan Kualitas SDM yang Unggul dan Bermartabat.	UPTD PUSKESMAS BOTANIA	
1	02	02	2.02	0044	Pengelolaan Pelayanan Kesehatan Reproduksi									
						Jumlah dokumen hasil pengelolaan pelayanan kesehatan reproduksi	12 Dokumen	2.640.000,00	Kota Batam, Semua Kecamatan, Semua Kel/Desa	DAK NON FISIK-DANA BOK-BOK PUSKESMAS	-	03. Peningkatan Kualitas SDM yang Unggul dan Bermartabat.	UPTD PUSKESMAS BOTANIA	
1	02	02	2.02	0046	Pengelolaan upaya kesehatan Ibu dan Anak									
						Jumlah dokumen hasil pengelolaan upaya kesehatan ibu dan anak	12 Dokumen	29.615.000,00	Kota Batam, Semua Kecamatan, Semua Kel/Desa	DAK NON FISIK-DANA BOK-BOK PUSKESMAS	-	03. Peningkatan Kualitas SDM yang Unggul dan Bermartabat.	UPTD PUSKESMAS BOTANIA	
UPTD INSTALASI FARMASI								1,347,721,185.00						
1	URUSAN PEMERINTAHAN WAJIB YANG BERKAITAN DENGAN PELAYANAN DASAR							1.347.721.185,00						
1	02	URUSAN PEMERINTAHAN BIDANG KESEHATAN							1.347.721.185,00					
59	1	02	01		PROGRAM PENUNJANG URUSAN PEMERINTAHAN DAERAH KABUPATEN/KOTA	Persentase terpenuhinya penunjang urusan pemerintahan daerah	100 %	1.102.439.185,00						
1	02	01	2.06		Administrasi Umum Perangkat Daerah	Persentase Penyediaan Administrasi Umum Perangkat Daerah	100 %	73.839.000,00						
1	02	01	2.06	0001	Penyediaan Komponen Instalasi									
						Jumlah Paket Komponen Instalasi Listrik/Penerangan Bangunan Kantor yang Disediakan	1 Paket	2.324.000,00	Kota Batam, Sekupang, Sungai Harapan	PENDAPATAN ASLI DAERAH (PAD)	-	03. Peningkatan Kualitas SDM yang Unggul dan Bermartabat.	UPTD INSTALASI FARMASI	
1	02	01	2.06	0002	Penyediaan Peralatan dan Perlengkapan Kantor									
						Jumlah Paket Peralatan dan Perlengkapan Kantor yang Disediakan	4 Paket	51.004.000,00	Kota Batam, Sekupang, Sungai Harapan	PENDAPATAN ASLI DAERAH (PAD)	-	03. Peningkatan Kualitas SDM yang Unggul dan Bermartabat.	UPTD INSTALASI FARMASI	
1	02	01	2.06	0004	Penyediaan Bahan Logistik Kantor									
						Jumlah Paket Bahan Logistik Kantor yang Disediakan	1 Paket	4.994.000,00	Kota Batam, Sekupang, Sungai Harapan	PENDAPATAN ASLI DAERAH (PAD)	-	03. Peningkatan Kualitas SDM yang Unggul dan Bermartabat.	UPTD INSTALASI FARMASI	
1	02	01	2.06	0005	Penyediaan Barang Cetak dan Penggandaan									
						Jumlah Paket Barang Cetak dan Penggandaan yang Disediakan	1 Paket	15.517.000,00	Kota Batam, Sekupang, Sungai Harapan	PENDAPATAN ASLI DAERAH (PAD)	-	03. Peningkatan Kualitas SDM yang Unggul dan Bermartabat.	UPTD INSTALASI FARMASI	
1	02	01	2.07		Pengadaan Barang Milik Daerah Penunjang Urusan Pemerintah Daerah	Persentase Pengadaan Barang Milik Daerah Penunjang Urusan Pemerintah Daerah yang terlaksana	100 %	292.448.985,00						
1	02	01	2.07	0005	Pengadaan Mebel									
						Jumlah Paket Mebel yang Disediakan	57 Unit	277.596.985,00	Kota Batam, Sekupang, Sungai Harapan	PENDAPATAN ASLI DAERAH (PAD)	-	03. Peningkatan Kualitas SDM yang Unggul dan Bermartabat.	UPTD INSTALASI FARMASI	
1	02	01	2.07	0006	Pengadaan Peralatan dan Mesin Lainnya									
						Jumlah Unit Peralatan dan Mesin Lainnya yang Disediakan	1 Unit	14.852.000,00	Kota Batam, Sekupang, Sungai Harapan	PENDAPATAN ASLI DAERAH (PAD)	-	03. Peningkatan Kualitas SDM yang Unggul dan Bermartabat.	UPTD INSTALASI FARMASI	
1	02	01	2.08		Penyediaan Jasa Penunjang Urusan Pemerintahan Daerah	Persentase Penyediaan Jasa Penunjang Urusan Pemerintahan Daerah	100%	222.349.700,00						
1	02	01	2.08	0002	Penyediaan Jasa Komunikasi, Sumber Daya Air dan Listrik									

No	Kode				Urusan / Bidang Urusan / Program / Kegiatan / Sub Kegiatan	Indikator Program / Kegiatan / Sub Kegiatan	Capaian Kinerja Dan Kerangka Pendanaan					Perangkat Daerah Penanggung Jawab	
							Target 2025	Pagu Indikatif (Rp)	Lokasi	Sumber Dana	Prioritas		
											Nasional		Daerah
3							5	6	7	8	9	10	11
						Jumlah Laporan Penyediaan Jasa Komunikasi, Sumber Daya Air dan Listrik yang Disediakan	48 Laporan	222.349.700,00	Kota Batam, Sekupang, Sungai Harapan	PENDAPATAN ASLI DAERAH (PAD)	-	03. Peningkatan Kualitas SDM yang Unggul dan Bermartabat.	UPTD INSTALASI FARMASI
1	02	01	2.09		Pemeliharaan Barang Milik Daerah Penunjang Urusan Pemerintahan Daerah	Persentase Pemeliharaan Barang Milik Daerah Penunjang Urusan Pemerintahan Daerah yang terlaksana	100 %	513.801.500,00			-	03. Peningkatan Kualitas SDM yang Unggul dan Bermartabat.	
1	02	01	2.09	0002	Penyediaan Jasa Pemeliharaan, Biaya Pemeliharaan, Pajak dan Perizinan Kendaraan Dinas Operasional atau Lapangan								
						Jumlah Kendaraan Dinas Operasional atau Lapangan yang Dipelihara dan Dibayarkan Pajak dan Perizinannya	3 Unit	118.155.500,00	Kota Batam, Sekupang, Sungai Harapan	PENDAPATAN ASLI DAERAH (PAD)	-	03. Peningkatan Kualitas SDM yang Unggul dan Bermartabat.	UPTD INSTALASI FARMASI
1	02	01	2.09	0006	Pemeliharaan Peralatan dan Mesin Lainnya								
						Jumlah Peralatan dan Mesin Lainnya yang Dipelihara	34 Unit	29.770.000,00	Kota Batam, Sekupang, Sungai Harapan	PENDAPATAN ASLI DAERAH (PAD)	-	03. Peningkatan Kualitas SDM yang Unggul dan Bermartabat.	UPTD INSTALASI FARMASI
1	02	01	2.09	0011	Pemeliharaan/Rehabilitasi Sarana dan Prasarana Pendukung Gedung Kantor atau Bangunan Lainnya								
						Jumlah Sarana dan Prasarana Pendukung Gedung Kantor atau Bangunan Lainnya yang Dipelihara/Direhabilitasi	1 Unit	365.876.000,00	Kota Batam, Sekupang, Sungai Harapan	PENDAPATAN ASLI DAERAH (PAD)	-	03. Peningkatan Kualitas SDM yang Unggul dan Bermartabat.	UPTD INSTALASI FARMASI
60	1	02	02		PROGRAM PEMENUHAN UPAYA KESEHATAN PERORANGAN DAN UPAYA KESEHATAN MASYARAKAT	Persentase orang dengan risiko terinfeksi virus yang melemahkan daya tahan tubuh manusia (Human Immunodeficiency Virus) mendapat pelayanan kesehatan	100 %	245.282.000,00					
1	02	02	2.01		Penyediaan Fasilitas Pelayanan Kesehatan untuk UKM dan UKP Kewenangan Daerah Kabupaten/Kota	Jumlah Puskesmas yang memiliki sarana dan prasarana sesuai standar; Persentase pelaksanaan fungsi Labkesda Tingkat Kab/Kota sesuai standar	21; 70 Puskesmas; %	98.397.000,00			-	03. Peningkatan Kualitas SDM yang Unggul dan Bermartabat.	
1	02	02	2.01	0026	Distribusi Alat Kesehatan, Obat, Bahan Habis Pakai, Bahan Medis Habis Pakai, Vaksin, Makanan dan Minuman ke Fasilitas Kesehatan								
						Jumlah distribusi Alat Kesehatan, Obat, Bahan Habis Pakai, Bahan Medis Habis Pakai, Vaksin, Makanan ke Fasilitas Kesehatan	42 Paket	98.397.000,00	Kota Batam, Sekupang, Sungai Harapan	PENDAPATAN ASLI DAERAH (PAD)	-	03. Peningkatan Kualitas SDM yang Unggul dan Bermartabat.	UPTD INSTALASI FARMASI
1	02	02	2.02		Penyediaan Layanan Kesehatan untuk UKM dan UKP Rujukan Tingkat Daerah Kabupaten/Kota	Prsnrts Plynn kshtn ibu hamil sesuai stndr;Prsnrts Plynn kshtn ibu bersalin sesuai stndr;Prsnrts Plynn kshtn bayi baru lahir sesuai stndr;Prsnrts Plynn kshtn balita sesuai stndr;Prsnrts Plynn kshtn pd usia pendidikan dasar sesuai stndr;Prsnrts Plynn kshtn pd usia produktif ss stndr;Prsnrts Plynn kshtn pd usia lanjut ss stndr;Prsnrts Plynn kshtn penderita hipertensi ss stndr;Prsnrts Plynn kshtn DBM;Prsnrts Plynn kshtn org dg gangguan jiwa berat ss stndr;Prsnrts Plynn kshtn org terduga TB;Prsnrts Plynn kshtn org dg rsko HIV;Prsnrts PKM mlksnkn Kesling;Ckpan UHC	100;100;100;100;100;100;100100100100;100;100;80;95 %	146.885.000,00			-	03. Peningkatan Kualitas SDM yang Unggul dan Bermartabat.	
1	02	02	2.02	0034	Operasional Pelayanan Fasilitas Kesehatan Lainnya								
						Jumlah Dokumen Operasional Pelayanan Fasilitas Kesehatan Lainnya	3 Dokumen	146.885.000,00	Kota Batam, Sekupang, Sungai Harapan	PENDAPATAN ASLI DAERAH (PAD)	-	03. Peningkatan Kualitas SDM yang Unggul dan Bermartabat.	UPTD INSTALASI FARMASI
UPTD PUSKESMAS MENTARAU								1,260,301,505.00					

No	Kode				Urusan / Bidang Urusan / Program / Kegiatan / Sub Kegiatan	Indikator Program / Kegiatan / Sub Kegiatan	Capaian Kinerja Dan Kerangka Pendanaan					Perangkat Daerah Penanggung Jawab	
							Target 2025	Pagu Indikatif (Rp)	Lokasi	Sumber Dana	Prioritas		
											Nasional		Daerah
1	2	3	4	5	6	7	8	9	10	11			
	1				URUSAN PEMERINTAHAN WAJIB YANG BERKAITAN DENGAN PELAYANAN DASAR		1.260.301.505,00						
	1	02			URUSAN PEMERINTAHAN BIDANG KESEHATAN		1.260.301.505,00						
61	1	02	01		PROGRAM PENUNJANG URUSAN PEMERINTAHAN DAERAH KABUPATEN/KOTA	Persentase terpenuhinya penunjang urusan pemerintahan daerah	100 %	505.070.505,00					
	1	02	01	2.10	Peningkatan Pelayanan BLUD	Persentase Peningkatan Pelayanan BLUD	100 %	505.070.505,00			-	Pembangunan Manusia yang Berkualitas dan Berbudaya 03. Peningkatan Kualitas SDM yang Unggul dan Bermartabat.	
	1	02	01	2.10	0001	Pelayanan dan Penunjang Pelayanan BLUD							
						Jumlah BLUD yang Menyediakan Pelayanan dan Penunjang Pelayanan	1 Unit Kerja	505.070.505,00	Kota Batam, Sekupang, Tiban Indah	PENDAPATAN DARI BLUD	-	Pembangunan Manusia yang Berkualitas dan Berbudaya 03. Peningkatan Kualitas SDM yang Unggul dan Bermartabat.	UPTD PUSKESMAS MENTARAU
62	1	02	02		PROGRAM PEMENUHAN UPAYA KESEHATAN PERORANGAN DAN UPAYA KESEHATAN MASYARAKAT	Persentase usia produktif mendapat pelayanan kesehatan	100 %	755.231.000,00					
	1	02	02	2.02	Penyediaan Layanan Kesehatan untuk UKM dan UKP Rujukan Tingkat Daerah Kabupaten/Kota	Prsnts Plynn kshtn ibu hamil sesuai stndr;Prsnts Plynn kshtn ibu bersalin sesuai stndr;Prsnts Plynn kshtn bayi baru lahir sesuai stndr;Prsnts Plynn kshtn balita sesuai stndr;Prsnts Plynn kshtn pd usia pendidikan dasar sesuai stndr;Prsnts Plynn kshtn pd usia produktif ss stndr;Prsnts Plynn kshtn pd usia lanjut ss stndr;Prsnts Plynn kshtn penderita hipertensi ss stndr;Prsnts Plynn kshtn DBM;Prsnts Plynn kshtn org dg gangguan jiwa berat ss stndr;Prsnts Plynn kshtn org terduga TB;Prsnts Plynn kshtn org dg rsko HIV;Prsnts PKM mlksnkn Kesling;Ckpan UHC	100;100;100;100;100;100;100100100100;100;100;80;95 %	755.231.000,00			-	Pembangunan Manusia yang Berkualitas dan Berbudaya 03. Peningkatan Kualitas SDM yang Unggul dan Bermartabat.	
	1	02	02	2.02	0001	Pengelolaan Pelayanan Kesehatan Ibu Hamil							
						Jumlah Ibu Hamil yang Mendapatkan Pelayanan Kesehatan Sesuai Standar	1769 Orang	15.040.000,00	Kota Batam, Sekupang, Patam Lestari	DAK NON FISIK-DANA BOK-BOK PUSKESMAS	-	Pembangunan Manusia yang Berkualitas dan Berbudaya 03. Peningkatan Kualitas SDM yang Unggul dan Bermartabat.	UPTD PUSKESMAS MENTARAU
	1	02	02	2.02	0002	Pengelolaan Pelayanan Kesehatan Ibu Bersalin							
						Jumlah Ibu Bersalin yang Mendapatkan Pelayanan Kesehatan Sesuai Standar	1686 Orang	1.320.000,00	Kota Batam, Sekupang, Tiban Indah	DAK NON FISIK-DANA BOK-BOK PUSKESMAS	-	Pembangunan Manusia yang Berkualitas dan Berbudaya 03. Peningkatan Kualitas SDM yang Unggul dan Bermartabat.	UPTD PUSKESMAS MENTARAU
	1	02	02	2.02	0003	Pengelolaan Pelayanan Kesehatan Bayi Baru Lahir							
						Jumlah Bayi Baru Lahir yang Mendapatkan Pelayanan Kesehatan Sesuai Standar	7520 Orang	1.320.000,00	Kota Batam, Sekupang, Tiban Indah	DAK NON FISIK-DANA BOK-BOK PUSKESMAS	-	Pembangunan Manusia yang Berkualitas dan Berbudaya 03. Peningkatan Kualitas SDM yang Unggul dan Bermartabat.	UPTD PUSKESMAS MENTARAU

No	Kode					Urusan / Bidang Urusan / Program / Kegiatan / Sub Kegiatan	Indikator Program / Kegiatan / Sub Kegiatan	Capaian Kinerja Dan Kerangka Pendanaan					Perangkat Daerah Penanggung Jawab	
								Target 2025	Pagu Indikatif (Rp)	Lokasi	Sumber Dana	Prioritas		
												Nasional		Daerah
1	2	3	4	5	6	7	8	9	10	11				
1	02	02	2.02	0004	Pengelolaan Pelayanan Kesehatan Balita	Jumlah Balita yang Mendapatkan Pelayanan Kesehatan Sesuai Standar	7520 Orang	3.960.000,00	Kota Batam, Sekupang, Tiban Indah	DAK NON FISIK-DANA BOK - BOK PUSKESMAS	Pembangunan Manusia yang Berkualitas dan Berbudaya 03. Peningkatan Kualitas SDM yang Unggul dan Bermartabat.	UPTD PUSKESMAS MENTARAU		
1	02	02	2.02	0005	Pengelolaan Pelayanan Kesehatan pada Usia Pendidikan Dasar	Jumlah Anak Usia Pendidikan Dasar yang Mendapatkan Pelayanan Kesehatan Sesuai Standar	7520 Orang	47.520.000,00	Kota Batam, Sekupang, Tiban Indah	DAK NON FISIK-DANA BOK - BOK PUSKESMAS	Pembangunan Manusia yang Berkualitas dan Berbudaya 03. Peningkatan Kualitas SDM yang Unggul dan Bermartabat.	UPTD PUSKESMAS MENTARAU		
1	02	02	2.02	0006	Pengelolaan Pelayanan Kesehatan pada Usia Produktif	Jumlah Penduduk Usia Produktif yang Mendapatkan Pelayanan Kesehatan Sesuai Standar	7520 Orang	1.440.000,00	Kota Batam, Sekupang, Tiban Indah	DAK NON FISIK-DANA BOK - BOK PUSKESMAS	Pembangunan Manusia yang Berkualitas dan Berbudaya 03. Peningkatan Kualitas SDM yang Unggul dan Bermartabat.	UPTD PUSKESMAS MENTARAU		
1	02	02	2.02	0007	Pengelolaan Pelayanan Kesehatan pada Usia Lanjut	Jumlah Penduduk Usia Lanjut yang Mendapatkan Pelayanan Kesehatan Sesuai Standar	2814 Orang	7.920.000,00	Kota Batam, Sekupang, Tiban Indah	DAK NON FISIK-DANA BOK - BOK PUSKESMAS	Pembangunan Manusia yang Berkualitas dan Berbudaya 03. Peningkatan Kualitas SDM yang Unggul dan Bermartabat.	UPTD PUSKESMAS MENTARAU		
1	02	02	2.02	0008	Pengelolaan Pelayanan Kesehatan Penderita Hipertensi	Jumlah Penderita Hipertensi yang Mendapatkan Pelayanan Kesehatan Sesuai Standar	10071 Orang	2.640.000,00	Kota Batam, Sekupang, Tiban Indah	DAK NON FISIK-DANA BOK - BOK PUSKESMAS	03. Peningkatan Kualitas SDM yang Unggul dan Bermartabat.	UPTD PUSKESMAS MENTARAU		
1	02	02	2.02	0009	Pengelolaan Pelayanan Kesehatan Penderita Diabetes Melitus	Jumlah Penderita Diabetes Melitus yang Mendapatkan Pelayanan Kesehatan Sesuai Standar	923 Orang	2.640.000,00	Kota Batam, Sekupang, Tiban Indah	DAK NON FISIK-DANA BOK - BOK PUSKESMAS	03. Peningkatan Kualitas SDM yang Unggul dan Bermartabat.	UPTD PUSKESMAS MENTARAU		
1	02	02	2.02	0010	Pengelolaan Pelayanan Kesehatan Orang dengan Gangguan Jiwa Berat	Jumlah Orang yang Mendapatkan Pelayanan Kesehatan Orang dengan Gangguan Jiwa Berat Sesuai Standar	1481 Orang	1.320.000,00	Kota Batam, Sekupang, Tiban Indah	DAK NON FISIK-DANA BOK - BOK PUSKESMAS	Pembangunan Manusia yang Berkualitas dan Berbudaya 03. Peningkatan Kualitas SDM yang Unggul dan Bermartabat.	UPTD PUSKESMAS MENTARAU		
1	02	02	2.02	0011	Pengelolaan Pelayanan Kesehatan Orang Terduga Tuberkulosis	Jumlah Orang Terduga Menderita Tuberkulosis yang Mendapatkan Pelayanan Sesuai Standar	1481 Orang	15.840.000,00	Kota Batam, Sekupang, Tiban Indah	DAK NON FISIK-DANA BOK - BOK PUSKESMAS	Pembangunan Manusia yang Berkualitas dan Berbudaya 03. Peningkatan Kualitas SDM yang Unggul dan Bermartabat.	UPTD PUSKESMAS MENTARAU		
1	02	02	2.02	0012	Pengelolaan Pelayanan Kesehatan Orang dengan Risiko Terinfeksi HIV	Jumlah Orang Terduga Menderita HIV yang Mendapatkan Pelayanan Sesuai Standar	1705 Orang	2.640.000,00	Kota Batam, Sekupang, Tiban Indah	DAK NON FISIK-DANA BOK - BOK PUSKESMAS	Pembangunan Manusia yang Berkualitas dan Berbudaya 03. Peningkatan Kualitas SDM yang Unggul dan Bermartabat.	UPTD PUSKESMAS MENTARAU		
1	02	02	2.02	0015	Pengelolaan Pelayanan Kesehatan Gizi Masyarakat									

No	Kode					Urusan / Bidang Urusan / Program / Kegiatan / Sub Kegiatan	Indikator Program / Kegiatan / Sub Kegiatan	Capaian Kinerja Dan Kerangka Pendanaan				Perangkat Daerah Penanggung Jawab		
								Target 2025	Pagu Indikatif (Rp)	Lokasi	Sumber Dana		Prioritas	
													Nasional	Daerah
1	2	3	4	5	6	7	8	9	10	11				
						Jumlah Dokumen Hasil Pengelolaan Pelayanan Kesehatan Gizi Masyarakat	12 Dokumen	228.710.000,00	Kota Batam, Sekupang, Tiban Indah	DAK NON FISIK-DANA BOK - BOK PUSKESMAS		Pembangunan Manusia yang Berkualitas dan Berbudaya 03. Peningkatan Kualitas SDM yang Unggul dan Bermartabat.	UPTD PUSKESMAS MENTARAU	
1	02	02	2.02	0016	Pengelolaan Pelayanan Kesehatan Kerja dan Olahraga									
						Jumlah Dokumen Hasil Pengelolaan Pelayanan Kesehatan Kerja dan Olahraga	6 Dokumen	3.980.000,00	Kota Batam, Sekupang, Tiban Indah	DAK NON FISIK-DANA BOK - BOK PUSKESMAS		Pembangunan Manusia yang Berkualitas dan Berbudaya 03. Peningkatan Kualitas SDM yang Unggul dan Bermartabat.	UPTD PUSKESMAS MENTARAU	
1	02	02	2.02	0017	Pengelolaan Pelayanan Kesehatan Lingkungan									
						Jumlah Dokumen Hasil Pengelolaan Pelayanan Kesehatan Lingkungan	1 Dokumen	12.540.000,00	Kota Batam, Sekupang, Tiban Indah	DAK NON FISIK-DANA BOK - BOK PUSKESMAS		Pembangunan Manusia yang Berkualitas dan Berbudaya 03. Peningkatan Kualitas SDM yang Unggul dan Bermartabat.	UPTD PUSKESMAS MENTARAU	
1	02	02	2.02	0020	Pengelolaan Surveilans Kesehatan									
						Jumlah Dokumen Hasil Pengelolaan Surveilans Kesehatan	1 Dokumen	34.320.000,00	Kota Batam, Sekupang, Tiban Indah	DAK NON FISIK-DANA BOK - BOK PUSKESMAS		Pembangunan Manusia yang Berkualitas dan Berbudaya 03. Peningkatan Kualitas SDM yang Unggul dan Bermartabat.	UPTD PUSKESMAS MENTARAU	
1	02	02	2.02	0025	Pelayanan Kesehatan Penyakit Menular dan Tidak Menular									
						Jumlah Dokumen Hasil Pelayanan Kesehatan Penyakit Menular dan Tidak Menular	1 Dokumen	143.000.000,00	Kota Batam, Sekupang, Tiban Indah	DAK NON FISIK-DANA BOK - BOK PUSKESMAS		Pembangunan Manusia yang Berkualitas dan Berbudaya 03. Peningkatan Kualitas SDM yang Unggul dan Bermartabat.	UPTD PUSKESMAS MENTARAU	
1	02	02	2.02	0033	Operasional Pelayanan Puskesmas									
						Jumlah Dokumen Operasional Pelayanan Puskesmas	12 Dokumen	168.281.000,00	Kota Batam, Sekupang, Tiban Indah	DAK NON FISIK-DANA BOK - BOK PUSKESMAS		Pembangunan Manusia yang Berkualitas dan Berbudaya 03. Peningkatan Kualitas SDM yang Unggul dan Bermartabat.	UPTD PUSKESMAS MENTARAU	
1	02	02	2.02	0034	Operasional Pelayanan Fasilitas Kesehatan Lainnya									
						Jumlah Dokumen Operasional Pelayanan Fasilitas Kesehatan Lainnya	12 Dokumen	9.640.000,00	Kota Batam, Sekupang, Tiban Indah	DAK NON FISIK-DANA BOK - BOK PUSKESMAS		Pembangunan Manusia yang Berkualitas dan Berbudaya 03. Peningkatan Kualitas SDM yang Unggul dan Bermartabat.	UPTD PUSKESMAS MENTARAU	
1	02	02	2.02	0036	Investigasi Awal Kejadian Tidak Diharapkan (Kejadian Ikutan Pasca Imunisasi dan Pemberian Obat Massal)									
						Jumlah Laporan Hasil Investigasi Awal Kejadian Tidak Diharapkan (Kejadian Ikutan Pasca Imunisasi dan Pemberian Obat Massal)	2 Laporan	440.000,00	Kota Batam, Sekupang, Tiban Indah	DAK NON FISIK-DANA BOK - BOK PUSKESMAS		Pembangunan Manusia yang Berkualitas dan Berbudaya 03. Peningkatan Kualitas SDM yang Unggul dan Bermartabat.	UPTD PUSKESMAS MENTARAU	
1	02	02	2.02	0040	Pengelolaan pelayanan kesehatan orang dengan Tuberkulosis									
						Jumlah orang dengan Tuberkulosis yang mendapatkan pelayanan kesehatan sesuai standar	1481 Orang	10.560.000,00	Kota Batam, Sekupang, Tiban Indah	DAK NON FISIK-DANA BOK - BOK PUSKESMAS		Pembangunan Manusia yang Berkualitas dan Berbudaya 03. Peningkatan Kualitas SDM yang Unggul dan Bermartabat.	UPTD PUSKESMAS MENTARAU	

No	Kode				Urusan / Bidang Urusan / Program / Kegiatan / Sub Kegiatan	Indikator Program / Kegiatan / Sub Kegiatan	Capaian Kinerja Dan Kerangka Pendanaan					Perangkat Daerah Penanggung Jawab	
							Target 2025	Pagu Indikatif (Rp)	Lokasi	Sumber Dana	Prioritas		
											Nasional		Daerah
1	2	3	4	5	6	7	8	9	10	11			
1	02	02	2.02	0044	Pengelolaan Pelayanan Kesehatan Reproduksi	Jumlah dokumen hasil pengelolaan pelayanan kesehatan reproduksi	2 Dokumen	5.280.000,00	Kota Batam, Sekupang, Tiban Indah	DAK NON FISIK-DANA BOK - BOK PUSKESMAS	-	Pembangunan Manusia yang Berkualitas dan Berbudaya 03. Peningkatan Kualitas SDM yang Unggul dan Bermartabat.	UPTD PUSKESMAS MENTARAU
1	02	02	2.02	0046	Pengelolaan upaya kesehatan Ibu dan Anak	Jumlah dokumen hasil pengelolaan upaya kesehatan ibu dan anak	12 Dokumen	34.880.000,00	Kota Batam, Sekupang, Tiban Indah	DAK NON FISIK-DANA BOK - BOK PUSKESMAS	-	Pembangunan Manusia yang Berkualitas dan Berbudaya 03. Peningkatan Kualitas SDM yang Unggul dan Bermartabat.	UPTD PUSKESMAS MENTARAU
UPTD LABORATORIUM KESEHATAN DAERAH								319.101.547,00					
1					URUSAN PEMERINTAHAN WAJIB YANG BERKAITAN DENGAN PELAYANAN DASAR			319.101.547,00					
1	02					URUSAN PEMERINTAHAN BIDANG KESEHATAN			319.101.547,00				
63	1	02	01		PROGRAM PENUNJANG URUSAN PEMERINTAHAN DAERAH KABUPATEN/KOTA	Persentase terpenuhinya penunjang urusan pemerintahan daerah	100 %	275.443.800,00					
1	02	01	2.06		Administrasi Umum Perangkat Daerah	Persentase Penyediaan Administrasi Umum Perangkat Daerah	100 %	42.538.800,00					
1	02	01	2.06	0001	Penyediaan Komponen Instalasi	Jumlah Paket Komponen Instalasi Listrik/Penerangan Bangunan Kantor yang Disediakan	1 Paket	5.568.000,00	Kota Batam, Batam Kota, Semua Kel/Desa	PENDAPATAN ASLI DAERAH (PAD)	-	03. Peningkatan Kualitas SDM yang Unggul dan Bermartabat.	UPTD LABORATORIUM KESEHATAN DAERAH
1	02	01	2.06	0002	Penyediaan Peralatan dan Perlengkapan Kantor	Jumlah Paket Peralatan dan Perlengkapan Kantor yang Disediakan	5 Paket	34.896.500,00	Kota Batam, Batam Kota, Semua Kel/Desa	PENDAPATAN ASLI DAERAH (PAD)	-	03. Peningkatan Kualitas SDM yang Unggul dan Bermartabat.	UPTD LABORATORIUM KESEHATAN DAERAH
1	02	01	2.06	0004	Penyediaan Bahan Logistik Kantor	Jumlah Paket Bahan Logistik Kantor yang Disediakan	1 Paket	1.243.000,00	Kota Batam, Batam Kota, Baloi Permai	PENDAPATAN ASLI DAERAH (PAD)	-	03. Peningkatan Kualitas SDM yang Unggul dan Bermartabat.	UPTD LABORATORIUM KESEHATAN DAERAH
1	02	01	2.06	0005	Penyediaan Barang Cetak dan Penggandaan	Jumlah Paket Barang Cetak dan Penggandaan yang Disediakan	2 Paket	831.300,00	Kota Batam, Batam Kota, Semua Kel/Desa	PENDAPATAN ASLI DAERAH (PAD)	-	03. Peningkatan Kualitas SDM yang Unggul dan Bermartabat.	UPTD LABORATORIUM KESEHATAN DAERAH
1	02	01	2.07		Pengadaan Barang Milik Daerah Penunjang Urusan Pemerintah Daerah	Persentase Pengadaan Barang Milik Daerah Penunjang Urusan Pemerintah Daerah yang terlaksana	100 %	166.655.000,00					
1	02	01	2.07	0005	Pengadaan Mebel	Jumlah Paket Mebel yang Disediakan	9 Unit	51.529.000,00	Kota Batam, Batam Kota, Semua Kel/Desa	PENDAPATAN ASLI DAERAH (PAD)	-	03. Peningkatan Kualitas SDM yang Unggul dan Bermartabat.	UPTD LABORATORIUM KESEHATAN DAERAH
1	02	01	2.07	0006	Pengadaan Peralatan dan Mesin Lainnya	Jumlah Unit Peralatan dan Mesin Lainnya yang Disediakan	18 Unit	102.791.000,00	Kota Batam, Batam Kota, Semua Kel/Desa	PENDAPATAN ASLI DAERAH (PAD)	-	03. Peningkatan Kualitas SDM yang Unggul dan Bermartabat.	UPTD LABORATORIUM KESEHATAN DAERAH
1	02	01	2.07	0011	Pengadaan Sarana dan Prasarana Pendukung Gedung Kantor atau Bangunan Lainnya	Jumlah Unit Sarana dan Prasarana Pendukung Gedung Kantor atau Bangunan Lainnya yang Disediakan	2 Unit	12.335.000,00	Kota Batam, Batam Kota, Semua Kel/Desa	PENDAPATAN ASLI DAERAH (PAD)	-	03. Peningkatan Kualitas SDM yang Unggul dan Bermartabat.	UPTD LABORATORIUM KESEHATAN DAERAH
1	02	01	2.08		Penyediaan Jasa Penunjang Urusan Pemerintahan Daerah	Persentase Penyediaan Jasa Penunjang Urusan Pemerintahan Daerah	100 %	57.100.000,00					
1	02	01	2.08	0002	Penyediaan Jasa Komunikasi, Sumber Daya Air dan Listrik								

No	Kode					Urusan / Bidang Urusan / Program / Kegiatan / Sub Kegiatan	Indikator Program / Kegiatan / Sub Kegiatan	Capaian Kinerja Dan Kerangka Pendanaan					Perangkat Daerah Penanggung Jawab	
								Target 2025	Pagu Indikatif (Rp)	Lokasi	Sumber Dana	Prioritas		
												Nasional		Daerah
								9	10		11			
							Jumlah Laporan Penyediaan Jasa Komunikasi, Sumber Daya Air dan Listrik yang Disediakan	3 Laporan	57.100.000,00	Kota Batam, Batam Kota, Semua Kel/Desa	PENDAPATAN ASLI DAERAH (PAD)	-	03. Peningkatan Kualitas SDM yang Unggul dan Bermartabat.	UPTD LABORATORIUM KESEHATAN DAERAH
	1	02	01	2.09		Pemeliharaan Barang Milik Daerah Penunjang Urusan Pemerintahan Daerah	Persentase Pemeliharaan Barang Milik Daerah Penunjang Urusan Pemerintahan Daerah yang terlaksana	100 %	9.150.000,00			-	03. Peningkatan Kualitas SDM yang Unggul dan Bermartabat.	
	1	02	01	2.09	0006	Pemeliharaan Peralatan dan Mesin Lainnya								
							Jumlah Peralatan dan Mesin Lainnya yang Dipelihara	5 Unit	9.150.000,00	Kota Batam, Batam Kota, Semua Kel/Desa	PENDAPATAN ASLI DAERAH (PAD)	-	03. Peningkatan Kualitas SDM yang Unggul dan Bermartabat.	UPTD LABORATORIUM KESEHATAN DAERAH
64	1	02	02			PROGRAM PEMENUHAN UPAYA KESEHATAN PERORANGAN DAN UPAYA KESEHATAN MASYARAKAT	Persentase usia produktif mendapat pelayanan kesehatan	100 %	43.657.747,00					
	1	02	02	2.02		Penyediaan Layanan Kesehatan untuk UKM dan UKP Rujukan Tingkat Daerah Kabupaten/Kota	Prsnts Plynn kshtn ibu hamil sesuai stndr;Prsnts Plynn kshtn ibu bersalin sesuai stndr;Prsnts Plynn kshtn bayi baru lahir sesuai stndr;Prsnts Plynn kshtn balita sesuai stndr;Prsnts Plynn kshtn pd usia pendidikan dasar sesuai stndr;Prsnts Plynn kshtn pd usia produktif ss stndr;Prsnts Plynn kshtn pd usia lanjut ss stndr;Prsnts Plynn kshtn penderita hipertensi ss stndr;Prsnts Plynn kshtn DBM;Prsnts Plynn kshtn org dg gangguan jiwa berat ss stndr;Prsnts Plynn kshtn org terduga TB;Prsnts Plynn kshtn org dg rsko HIV;Prsnts PKM mlksnkn Kesling;Ckpan UHC	100;100;100;100;100;100;100100100100;80;95 %	43.657.747,00			-	03. Peningkatan Kualitas SDM yang Unggul dan Bermartabat.	
	1	02	02	2.02	0017	Pengelolaan Pelayanan Kesehatan Lingkungan								
							Jumlah Dokumen Hasil Pengelolaan Pelayanan Kesehatan Lingkungan	12 Dokumen	29.333.832,00	Kota Batam, Batam Kota, Semua Kel/Desa	PENDAPATAN ASLI DAERAH (PAD)	-	03. Peningkatan Kualitas SDM yang Unggul dan Bermartabat.	UPTD LABORATORIUM KESEHATAN DAERAH
	1	02	02	2.02	0028	Pengambilan dan Pengiriman Spesimen Penyakit Potensial KLB ke Laboratorium Rujukan/Nasional								
							Jumlah Spesimen Penyakit Potensial Kejadian Luar Biasa (KLB) ke Laboratorium Rujukan/Nasional yang Didistribusikan	12 Paket	14.323.915,00	Kota Batam, Batam Kota, Semua Kel/Desa	PENDAPATAN ASLI DAERAH (PAD)	-	03. Peningkatan Kualitas SDM yang Unggul dan Bermartabat.	UPTD LABORATORIUM KESEHATAN DAERAH
						DINAS CIPTA KARYA DAN TATA RUANG			273.164.019.754,00					
	1					URUSAN PEMERINTAHAN WAJIB YANG BERKAITAN DENGAN PELAYANAN DASAR			273.164.019.754,00					
	1	03				URUSAN PEMERINTAHAN BIDANG PEKERJAAN UMUM DAN PENATAAN RUANG			273.164.019.754,00					
65	1	03	01			PROGRAM PENUNJANG URUSAN PEMERINTAHAN DAERAH KABUPATEN/KOTA	Persentase terpenuhinya penunjang urusan pemerintahan Daerah	100 %	34.960.808.928,00					
	1	03	01	2.02		Administrasi Keuangan Perangkat Daerah	Persentase Administrasi Keuangan Perangkat Daerah yang terpenuhi	100 %	24.453.507.178,00			-	Pembangunan Manusia yang Berkualitas dan Berbudaya 03. Peningkatan Kualitas SDM yang Unggul dan Bermartabat.	
	1	03	01	2.02	0001	Penyediaan Gaji dan Tunjangan ASN								

No	Kode					Urusan / Bidang Urusan / Program / Kegiatan / Sub Kegiatan	Indikator Program / Kegiatan / Sub Kegiatan	Capaian Kinerja Dan Kerangka Pendanaan						Perangkat Daerah Penanggung Jawab
								Target 2025	Pagu Indikatif (Rp)	Lokasi	Sumber Dana	Prioritas		
												Nasional	Daerah	
								9	10		11			
							Jumlah Orang yang Menerima Gaji dan Tunjangan ASN	55 Orang/bulan	24.453.507.178,00	Kota Batam, Semua Kecamatan, Semua Kel/Desa	PENDAPATAN ASLI DAERAH (PAD), DANA TRANSFER UMUM-DANA ALOKASI UMUM	-	Pembangunan Manusia yang Berkualitas dan Berbudaya 03. Peningkatan Kualitas SDM yang Unggul dan Bermartabat.	DINAS CIPTA KARYA DAN TATA RUANG
1	03	01	2.05		Administrasi Kepegawaian Perangkat Daerah	Persentase Administrasi Kepegawaian Perangkat Daerah yang terlaksana	100 %	349.420.000,00				-		
1	03	01	2.05	0009	Pendidikan dan Pelatihan Pegawai Berdasarkan Tugas dan Fungsi									
						Jumlah Pegawai Berdasarkan Tugas dan Fungsi yang Mengikuti Pendidikan dan Pelatihan	10 Orang	349.420.000,00	Kota Batam, Semua Kecamatan, Semua Kel/Desa	PENDAPATAN ASLI DAERAH (PAD)	-		DINAS CIPTA KARYA DAN TATA RUANG	
1	03	01	2.06		Administrasi Umum Perangkat Daerah	Persentase Penyediaan Administrasi Umum Perangkat Daerah	100 %	1.309.035.000,00				-		
1	03	01	2.06	0001	Penyediaan Komponen Instalasi									
						Jumlah Paket Komponen Instalasi Listrik/Penerangan Bangunan Kantor yang Disediakan	1 Paket	16.128.000,00	Kota Batam, Semua Kecamatan, Semua Kel/Desa	PENDAPATAN ASLI DAERAH (PAD)	-		DINAS CIPTA KARYA DAN TATA RUANG	
1	03	01	2.06	0002	Penyediaan Peralatan dan Perlengkapan Kantor									
						Jumlah Paket Peralatan dan Perlengkapan Kantor yang Disediakan	5 Paket	388.582.000,00	Kota Batam, Semua Kecamatan, Semua Kel/Desa	PENDAPATAN ASLI DAERAH (PAD)	-		DINAS CIPTA KARYA DAN TATA RUANG	
1	03	01	2.06	0005	Penyediaan Barang Cetak dan Penggandaan									
						Jumlah Paket Barang Cetak dan Penggandaan yang Disediakan	2 Paket	42.375.000,00	Kota Batam, Semua Kecamatan, Semua Kel/Desa	PENDAPATAN ASLI DAERAH (PAD)	-		DINAS CIPTA KARYA DAN TATA RUANG	
1	03	01	2.06	0006	Penyediaan Bahan Bacaan dan Peraturan Perundang-undangan									
						Jumlah Dokumen Bahan Bacaan dan Peraturan Perundang-Undangan yang Disediakan	12 Dokumen	118.000.000,00	Kota Batam, Semua Kecamatan, Semua Kel/Desa	PENDAPATAN ASLI DAERAH (PAD)	-		DINAS CIPTA KARYA DAN TATA RUANG	
1	03	01	2.06	0009	Penyelenggaraan Rapat Koordinasi dan Konsultasi SKPD									
						Jumlah Laporan Penyelenggaraan Rapat Koordinasi dan Konsultasi SKPD	70 Laporan	743.950.000,00	Kota Batam, Semua Kecamatan, Semua Kel/Desa	PENDAPATAN ASLI DAERAH (PAD)	-		DINAS CIPTA KARYA DAN TATA RUANG	
1	03	01	2.07		Pengadaan Barang Milik Daerah Penunjang Urusan Pemerintah Daerah	Persentase Kebutuhan Barang Milik Daerah Penunjang Urusan Pemerintah Daerah yang terpenuhi	100 %	1.988.952.000,00				-		
1	03	01	2.07	0002	Pengadaan Kendaraan Dinas Operasional atau Lapangan									
						Jumlah Unit Kendaraan Dinas Operasional atau Lapangan yang Disediakan	7 Unit	971.812.000,00	Kota Batam, Semua Kecamatan, Semua Kel/Desa	PENDAPATAN ASLI DAERAH (PAD)	-		DINAS CIPTA KARYA DAN TATA RUANG	
1	03	01	2.07	0005	Pengadaan Mebel									
						Jumlah Paket Mebel yang Disediakan	10 Unit	161.006.000,00	Kota Batam, Semua Kecamatan, Semua Kel/Desa	PENDAPATAN ASLI DAERAH (PAD)	-		DINAS CIPTA KARYA DAN TATA RUANG	
1	03	01	2.07	0006	Pengadaan Peralatan dan Mesin Lainnya									
						Jumlah Unit Peralatan dan Mesin Lainnya yang Disediakan	83 Unit	856.134.000,00	Kota Batam, Semua Kecamatan, Semua Kel/Desa	PENDAPATAN ASLI DAERAH (PAD)	-		DINAS CIPTA KARYA DAN TATA RUANG	
1	03	01	2.08		Penyediaan Jasa Penunjang Urusan Pemerintahan Daerah	Persentase kebutuhan jasa penunjang Urusan Pemerintahan Daerah yang terpenuhi	100 %	693.447.408,00				-		
1	03	01	2.08	0002	Penyediaan Jasa Komunikasi, Sumber Daya Air dan Listrik									
						Jumlah Laporan Penyediaan Jasa Komunikasi, Sumber Daya Air dan Listrik yang Disediakan	12 Laporan	541.620.000,00	Kota Batam, Semua Kecamatan, Semua Kel/Desa	PENDAPATAN ASLI DAERAH (PAD)	-		DINAS CIPTA KARYA DAN TATA RUANG	

No	Kode				Urusan / Bidang Urusan / Program / Kegiatan / Sub Kegiatan	Indikator Program / Kegiatan / Sub Kegiatan	Capaian Kinerja Dan Kerangka Pendanaan					Perangkat Daerah Penanggung Jawab			
							Target 2025	Pagu Indikatif (Rp)	Lokasi	Sumber Dana	Prioritas				
											Nasional		Daerah		
1	2	3	4	5	6	7	8	9	10	11					
1	03	01	2.08	0004	Penyediaan Jasa Pelayanan Umum Kantor	Jumlah Laporan Penyediaan Jasa Pelayanan Umum Kantor yang Disediakan	12 Laporan	151.827.408,00	Kota Batam, Semua Kecamatan, Semua Kel/Desa	PENDAPATAN ASLI DAERAH (PAD)	-	-	DINAS CIPTA KARYA DAN TATA RUANG		
1	03	01	2.09		Pemeliharaan Barang Milik Daerah Penunjang Urusan Pemerintahan Daerah	Persentase Pemeliharaan Barang Milik Daerah Penunjang Urusan Pemerintahan Daerah yang layak fungsi	100 %	961.373.400,00			-	-			
1	03	01	2.09	0001	Penyediaan Jasa Pemeliharaan, Biaya Pemeliharaan, dan Pajak Kendaraan	Pemeliharaan, dan Pajak Kendaraan	Perorangan Dinas atau Kendaraan Dinas Jabatan	Jumlah Kendaraan Perorangan Dinas atau Kendaraan Dinas Jabatan yang Dipelihara dan dibayarkan Pajaknya	1 Unit	42.040.000,00	Kota Batam, Semua Kecamatan, Semua Kel/Desa	PENDAPATAN ASLI DAERAH (PAD)	-	-	DINAS CIPTA KARYA DAN TATA RUANG
1	03	01	2.09	0002	Penyediaan Jasa Pemeliharaan, Biaya Pemeliharaan, Pajak dan Perizinan Kendaraan Dinas Operasional atau Lapangan	Pemeliharaan, Pajak dan Perizinan Kendaraan Dinas Operasional atau Lapangan	Jumlah Kendaraan Dinas Operasional atau Lapangan yang Dipelihara dan dibayarkan Pajak dan Perizinannya	15 Unit	611.933.400,00	Kota Batam, Semua Kecamatan, Semua Kel/Desa	PENDAPATAN ASLI DAERAH (PAD)	-	-	DINAS CIPTA KARYA DAN TATA RUANG	
1	03	01	2.09	0006	Pemeliharaan Peralatan dan Mesin Lainnya	Pemeliharaan Peralatan dan Mesin Lainnya yang Dipelihara	Jumlah Peralatan dan Mesin Lainnya yang Dipelihara	102 Unit	68.000.000,00	Kota Batam, Semua Kecamatan, Semua Kel/Desa	PENDAPATAN ASLI DAERAH (PAD)	-	-	DINAS CIPTA KARYA DAN TATA RUANG	
1	03	01	2.09	0009	Pemeliharaan/Rehabilitasi Gedung Kantor dan Bangunan Lainnya	Pemeliharaan/Rehabilitasi Gedung Kantor dan Bangunan Lainnya yang Dipelihara/Direhabilitasi	Jumlah Gedung Kantor dan Bangunan Lainnya yang Dipelihara/Direhabilitasi	1 Unit	239.400.000,00	Kota Batam, Semua Kecamatan, Semua Kel/Desa	PENDAPATAN ASLI DAERAH (PAD)	-	-	DINAS CIPTA KARYA DAN TATA RUANG	
1	03	01	2.10		Peningkatan Pelayanan BLUD	Persentase Pelayanan BLUD yang difasilitasi sesuai ketentuan	100 %	5.205.073.942,00			-	-			
1	03	01	2.10	0001	Pelayanan dan Penunjang Pelayanan BLUD	Pelayanan dan Penunjang Pelayanan BLUD	Jumlah BLUD yang Menyediakan Pelayanan dan Penunjang Pelayanan	1 Unit Kerja	5.205.073.942,00	Kota Batam, Semua Kecamatan, Semua Kel/Desa	PENDAPATAN DARI BLUD	-	-	DINAS CIPTA KARYA DAN TATA RUANG	
66	1	03	03		PROGRAM PENGELOLAAN DAN PENGEMBANGAN SISTEM PENYEDIAAN AIR MINUM	Persentase penduduk yang terlayani air bersih	51.99 %	93.731.780.940,00							
1	03	03	2.01		Pengelolaan dan Pengembangan Sistem Penyediaan Air Minum (SPAM) di Daerah Kabupaten/Kota	Jumlah Penduduk berakses air minum yang disupply Pemerintah Kota Batam	1.400 jiwa	93.731.780.940,00			Mengembangkan Wilayah Untuk Mengurangi Kesenjangan Dan Menjamin Pemerataan	Pembangunan Infrastruktur Wilayah 05. Percepatan Pembangunan Kawasan Hinterland			
1	03	03	2.01	0025	Penyusunan Rencana, Kebijakan, Strategi dan Teknis Sistem Penyediaan Air Minum (SPAM)	Penyusunan Rencana, Kebijakan, Strategi dan Teknis Sistem Penyediaan Air Minum (SPAM) yang disusun	Jumlah Dokumen Rencana, Kebijakan, Strategi dan Teknis Sistem Penyediaan Air Minum (SPAM) yang disusun	2 Dokumen	666.000.000,00	Kota Batam, Semua Kecamatan, Semua Kel/Desa	PENDAPATAN ASLI DAERAH (PAD)	Mengembangkan Wilayah Untuk Mengurangi Kesenjangan Dan Menjamin Pemerataan	Pembangunan Infrastruktur Wilayah 05. Percepatan Pembangunan Kawasan Hinterland	DINAS CIPTA KARYA DAN TATA RUANG	
1	03	03	2.01	0026	Peningkatan Sistem Penyediaan Air Minum (SPAM) Jaringan Perpipaan	Peningkatan Sistem Penyediaan Air Minum (SPAM) Jaringan Perpipaan yang ditingkatkan	Kapasitas Sistem Penyediaan Air Minum (SPAM) Jaringan Perpipaan yang ditingkatkan	5 Liter/Detik	22.150.144.350,00	Kota Batam, Semua Kecamatan, Semua Kel/Desa	PENDAPATAN ASLI DAERAH (PAD)	Mengembangkan Wilayah Untuk Mengurangi Kesenjangan Dan Menjamin Pemerataan	Pembangunan Infrastruktur Wilayah 05. Percepatan Pembangunan Kawasan Hinterland	DINAS CIPTA KARYA DAN TATA RUANG	
1	03	03	2.01	0028	Pembangunan Sistem Penyediaan Air Minum (SPAM) Jaringan Perpipaan	Pembangunan Sistem Penyediaan Air Minum (SPAM) Jaringan Perpipaan yang dibangun	Kapasitas Sistem Penyediaan Air Minum (SPAM) Jaringan Perpipaan yang dibangun	2.5 Liter/Detik	39.407.200.000,00	Kota Batam, Semua Kecamatan, Semua Kel/Desa	PENDAPATAN ASLI DAERAH (PAD)	Mengembangkan Wilayah Untuk Mengurangi Kesenjangan Dan Menjamin Pemerataan	Pembangunan Infrastruktur Wilayah 05. Percepatan Pembangunan Kawasan Hinterland	DINAS CIPTA KARYA DAN TATA RUANG	
1	03	03	2.01	0029	Operasi dan Pemeliharaan Sistem Penyediaan Air Minum (SPAM)	Operasi dan Pemeliharaan Sistem Penyediaan Air Minum (SPAM)									

No	Kode					Urusan / Bidang Urusan / Program / Kegiatan / Sub Kegiatan	Indikator Program / Kegiatan / Sub Kegiatan	Capaian Kinerja Dan Kerangka Pendanaan				Perangkat Daerah Penanggung Jawab		
								Target 2025	Pagu Indikatif (Rp)	Lokasi	Sumber Dana		Prioritas	
													Nasional	Daerah
1	2	3	4	5	6	7	8	9	10	11				
						Jumlah Sistem Penyediaan Air Minum (SPAM) yang Dioperasikan dan Dipelihara	34 Unit	25.864.752.590,00	Kota Batam, Semua Kecamatan, Semua Kel/Desa	PENDAPATAN ASLI DAERAH (PAD)	Mengembangkan Wilayah Untuk Mengurangi Kesenjangan Dan Menjamin Pemerataan	Pembangunan Infrastruktur Wilayah 05. Percepatan Pembangunan Kawasan Hinterland	DINAS CIPTA KARYA DAN TATA RUANG	
1	03	03	2.01	0032	Perluasan Sistem Penyediaan Air Minum (SPAM) Jaringan Perpipaan									
						Jumlah Sambungan Rumah yang terlayani oleh perluasan Sistem Penyediaan Air Minum (SPAM) Jaringan Perpipaan	150 SR	5.643.684.000,00	Kota Batam, Semua Kel/Desa	PENDAPATAN ASLI DAERAH (PAD)	Mengembangkan Wilayah Untuk Mengurangi Kesenjangan Dan Menjamin Pemerataan	Pembangunan Infrastruktur Wilayah 05. Percepatan Pembangunan Kawasan Hinterland	DINAS CIPTA KARYA DAN TATA RUANG	
67	1	03	05		PROGRAM PENGELOLAAN DAN PENGEMBANGAN SISTEM AIR LIMBAH	Persentase penduduk yang terlayani sanitasi	16,5 %	6.075.185.400,00						
	1	03	05	2.01	Pengelolaan dan Pengembangan Sistem Air Limbah Domestik dalam Daerah Kabupaten/Kota	Jumlah penduduk yang terlayani tangki septik/ MCK	900 jiwa	6.075.185.400,00			Melanjutkan Pengembangan Infrastruktur dan Meningkatkan Lapangan Kerja yang Berkualitas, Mendorong Kewirausahaan, Mengembangkan Industri Kreatif serta Mengembangkan Agromaritim Industri di Sentra Produksi Melalui Peran Aktif Koperasi	Pembangunan Infrastruktur Wilayah 05. Percepatan Pembangunan Kawasan Hinterland		
1	03	05	2.01	0039	Penyediaan Sub Sistem Pengolahan Air Limbah Domestik (SPALD) Setempat									
						Jumlah Rumah Tangga yang memiliki Toilet dan Tangki Septik Sesuai dengan Standar	160 Rumah Tangga	6.075.185.400,00	Kota Batam, Semua Kecamatan, Semua Kel/Desa	PENDAPATAN ASLI DAERAH (PAD), DAK FISIK-BIDANG SANITASI-PENUGASAN	Melanjutkan Pengembangan Infrastruktur dan Meningkatkan Lapangan Kerja yang Berkualitas, Mendorong Kewirausahaan, Mengembangkan Industri Kreatif serta Mengembangkan Agromaritim Industri di Sentra Produksi Melalui Peran Aktif Koperasi	Pembangunan Infrastruktur Wilayah 05. Percepatan Pembangunan Kawasan Hinterland	DINAS CIPTA KARYA DAN TATA RUANG	
68	1	03	08		PROGRAM PENATAAN BANGUNAN GEDUNG	Persentase bangunan gedung daerah yang dikelola	83.33 %	129.679.457.486,00						
	1	03	08	2.01	Penyelenggaraan Bangunan Gedung di Wilayah Daerah Kabupaten/Kota, Pemberian Izin Mendirikan Bangunan (IMB) dan Sertifikat Laik Fungsi Bangunan Gedung	Jumlah unit bangunan daerah yang ditangani (dibangun, dipelihara, direhabilitasi/revitalisasi dan diawasi)	440 unit	129.679.457.486,00			Melanjutkan Pengembangan Infrastruktur dan Meningkatkan Lapangan Kerja yang Berkualitas, Mendorong Kewirausahaan, Mengembangkan Industri Kreatif serta Mengembangkan Agromaritim Industri di Sentra Produksi Melalui Peran Aktif Koperasi	Pembangunan Infrastruktur Wilayah 02. Pembangunan Infrastruktur, Utilitas Perkotaan dan Sarana Transportasi yang merata, berkualitas dan berkesinambungan.		
1	03	08	2.01	0017	Pengubahsuaian Bangunan Gedung untuk Kepentingan Strategis Daerah Kabupaten/Kota									

No	Kode					Urusan / Bidang Urusan / Program / Kegiatan / Sub Kegiatan	Indikator Program / Kegiatan / Sub Kegiatan	Capaian Kinerja Dan Kerangka Pendanaan				Perangkat Daerah Penanggung Jawab		
								Target 2025	Pagu Indikatif (Rp)	Lokasi	Sumber Dana		Prioritas	
													Nasional	Daerah
1	2	3	4	5	6	7	8	9	10	11				
						Jumlah Bangunan Gedung untuk Kepentingan Strategis Daerah Kabupaten/Kota yang Diubahsuaikan	8 Bangunan Gedung	53.122.433.416,00	Kota Batam, Semua Kecamatan, Semua Kel/Desa	PENDAPATAN ASLI DAERAH (PAD)	Melanjutkan Pengembangan Infrastruktur dan Meningkatkan Lapangan Kerja yang Berkualitas, Mendorong Kewirausahaan, Mengembangkan Industri Kreatif serta Mengembangkan Agromaritim Industri di Sentra Produksi Melalui Peran Aktif Koperasi	Pembangunan Infrastruktur Wilayah 02. Pembangunan Infrastruktur, Utilitas Perkotaan dan Sarana Transportasi yang merata, berkualitas dan berkesinambungan.	DINAS CIPTA KARYA DAN TATA RUANG	
1	03	08	2.01	0018	Pemeliharaan, Perawatan, dan Pemeriksaan Berkala Bangunan Gedung untuk Kepentingan Strategis Daerah Kabupaten/Kota									
						Jumlah Bangunan Gedung untuk Kepentingan Strategis Kabupaten/Kota yang Dipelihara, Dirawat, dan Diperiksa Berkala	2 Bangunan Gedung	8.399.791.112,00	Kota Batam, Semua Kecamatan, Semua Kel/Desa	PENDAPATAN ASLI DAERAH (PAD)	Melanjutkan Pengembangan Infrastruktur dan Meningkatkan Lapangan Kerja yang Berkualitas, Mendorong Kewirausahaan, Mengembangkan Industri Kreatif serta Mengembangkan Agromaritim Industri di Sentra Produksi Melalui Peran Aktif Koperasi	-	DINAS CIPTA KARYA DAN TATA RUANG	
1	03	08	2.01	0021	Pembangunan, Pemanfaatan, Pelestarian dan Pembongkaran Bangunan Gedung untuk Kepentingan Strategis Daerah Kabupaten/Kota									
						Jumlah Dokumen Pembangunan, Pemanfaatan, Pelestarian dan Pembongkaran Bangunan Gedung untuk Kepentingan Strategis Daerah Kabupaten/Kota	100 Dokumen	66.515.562.958,00	Kota Batam, Semua Kecamatan, Semua Kel/Desa	PENDAPATAN ASLI DAERAH (PAD)	Melanjutkan Pengembangan Infrastruktur dan Meningkatkan Lapangan Kerja yang Berkualitas, Mendorong Kewirausahaan, Mengembangkan Industri Kreatif serta Mengembangkan Agromaritim Industri di Sentra Produksi Melalui Peran Aktif Koperasi	-	DINAS CIPTA KARYA DAN TATA RUANG	
1	03	08	2.01	0023	Penyelenggaraan Penerbitan Persetujuan Bangunan Gedung (PBG), Sertifikat Laik Fungsi (SLF), Surat Bukti Kepemilikan Bangunan Gedung (SBKBG), Rencana Teknis Pembongkaran Bangunan Gedung (RTB), Tim Profesi Ahli (TPA), Tim Penilai Teknis (TPT), Penilik, dan									
						Jumlah Penerbitan Persetujuan Bangunan Gedung (PBG), Sertifikat Laik Fungsi (SLF), Surat Bukti Kepemilikan Bangunan Gedung (SBKBG), Rencana Teknis Pembongkaran Bangunan Gedung (RTB), Tim Profesi Ahli (TPA), Tim Penilai Teknis (TPT), Penilik, dan Pendataan Bangunan Gedung melalui SIMBG	330 Dokumen	1.641.670.000,00	Kota Batam, Semua Kecamatan, Semua Kel/Desa	PENDAPATAN ASLI DAERAH (PAD)	Melanjutkan Pengembangan Infrastruktur dan Meningkatkan Lapangan Kerja yang Berkualitas, Mendorong Kewirausahaan, Mengembangkan Industri Kreatif serta Mengembangkan Agromaritim Industri di Sentra Produksi Melalui Peran Aktif Koperasi	-	DINAS CIPTA KARYA DAN TATA RUANG	
69	1	03	11		PROGRAM PENGEMBANGAN JASA KONSTRUKSI	Persentase Pengawasan tertib usaha, tertib penyelenggaraan, dan tertib pemanfaatan jasa konstruksi	83.45 persen	807.957.000,00						

No	Kode					Urusan / Bidang Urusan / Program / Kegiatan / Sub Kegiatan	Indikator Program / Kegiatan / Sub Kegiatan	Capaian Kinerja Dan Kerangka Pendanaan					Perangkat Daerah Penanggung Jawab	
								Target 2025	Pagu Indikatif (Rp)	Lokasi	Sumber Dana	Prioritas		
												Nasional		Daerah
1	2	3	4	5	6	7	8	9	10	11				
1	03	11	2.01		Penyelenggaraan Pelatihan Tenaga Terampil Konstruksi	Persentase Tenaga Terampil Konstruksi Yang Disertifikasi dan Dibina	83.67 persen	807.957.000,00			Melanjutkan Pengembangan Infrastruktur dan Meningkatkan Lapangan Kerja yang Berkualitas, Mendorong Kewirausahaan, Mengembangkan Industri Kreatif serta Mengembangkan Agromaritim Industri di Sentra Produksi Melalui Peran Aktif Koperasi	Pembangunan Infrastruktur Wilayah 02. Pembangunan Infrastruktur, Utilitas Perkotaan dan Sarana Transportasi yang merata, berkualitas dan berkesinambungan.		
1	03	11	2.01	0010	Fasilitasi Sertifikasi Tenaga Kerja Konstruksi Kualifikasi Jabatan Operator dan Teknisi atau Analis	Jumlah Tenaga Kerja Konstruksi Kualifikasi Jabatan Operator dan Teknisi atau Analis yang Difasilitasi Sertifikasi	100 Orang	505.659.000,00	Kota Batam, Semua Kecamatan, Semua Kel/Desa	PENDAPATAN ASLI DAERAH (PAD)	Melanjutkan Pengembangan Infrastruktur dan Meningkatkan Lapangan Kerja yang Berkualitas, Mendorong Kewirausahaan, Mengembangkan Industri Kreatif serta Mengembangkan Agromaritim Industri di Sentra Produksi Melalui Peran Aktif Koperasi	Pembangunan Infrastruktur Wilayah 02. Pembangunan Infrastruktur, Utilitas Perkotaan dan Sarana Transportasi yang merata, berkualitas dan berkesinambungan.	DINAS CIPTA KARYA DAN TATA RUANG	
1	03	11	2.01	0011	Pembinaan dan Peningkatan Kapasitas Kelembagaan Jasa Konstruksi	Jumlah Lembaga Jasa Konstruksi yang Dibina dan Ditingkatkan Kapasitasnya	100 Lembaga	302.298.000,00	Kota Batam, Semua Kecamatan, Semua Kel/Desa	PENDAPATAN ASLI DAERAH (PAD)	Melanjutkan Pengembangan Infrastruktur dan Meningkatkan Lapangan Kerja yang Berkualitas, Mendorong Kewirausahaan, Mengembangkan Industri Kreatif serta Mengembangkan Agromaritim Industri di Sentra Produksi Melalui Peran Aktif Koperasi	Pembangunan Infrastruktur Wilayah 02. Pembangunan Infrastruktur, Utilitas Perkotaan dan Sarana Transportasi yang merata, berkualitas dan berkesinambungan.	DINAS CIPTA KARYA DAN TATA RUANG	
70	1	03	12		PROGRAM PENYELENGGARAAN PENATAAN RUANG	Persentase tersedianya dokumen perencanaan, pemanfaatan, dan pengendalian ruang	93,41 %	7.908.830.000,00						
1	03	12	2.01		Penetapan Rencana Tata Ruang Wilayah (RTRW) dan Rencana Rinci Tata Ruang (RRTR) Kabupaten/Kota	Jumlah Dokumen Perencanaan Tata Ruang Kota Batam yang Ditetapkan	104 Dokumen	6.068.642.520,00			-	Optimalisasi Potensi Perekonomian Daerah 04. Peningkatan dan Fasilitasi Investasi Berbasis Maritim dan Keunggulan Wilayah		
1	03	12	2.01	0003	Penetapan Kebijakan dalam rangka Pelaksanaan Penataan Ruang	Jumlah Dokumen Kebijakan Perda/Perkada selain RTRW Kabupaten/Kota	102 Dokumen	2.718.671.000,00	Kota Batam, Semua Kecamatan, Semua Kel/Desa	PENDAPATAN ASLI DAERAH (PAD)	-	Optimalisasi Potensi Perekonomian Daerah 04. Peningkatan dan Fasilitasi Investasi Berbasis Maritim dan Keunggulan Wilayah	DINAS CIPTA KARYA DAN TATA RUANG	
1	03	12	2.01	0010	Penetapan RDTR Kabupaten/Kota									

No	Kode				Urusan / Bidang Urusan / Program / Kegiatan / Sub Kegiatan	Indikator Program / Kegiatan / Sub Kegiatan	Capaian Kinerja Dan Kerangka Pendanaan					Perangkat Daerah Penanggung Jawab	
							Target 2025	Pagu Indikatif (Rp)	Lokasi	Sumber Dana	Prioritas		
											Nasional		Daerah
1	2	3	4	5	6	7	8	9	10	11			
					Jumlah Perkada RDTR Kabupaten/Kota	2 Dokumen	3.349.971.520,00	Kota Batam, Batam Kota, Semua Kel/Desa	PENDAPATAN ASLI DAERAH (PAD)	-	Optimalisasi Potensi Perekonomian Daerah 04. Peningkatan dan Fasilitasi Investasi Berbasis Maritim dan Keunggulan Wilayah	DINAS CIPTA KARYA DAN TATA RUANG	
1	03	12	2.02		Koordinasi dan Sinkronisasi Perencanaan Tata Ruang Daerah Kabupaten/Kota	Jumlah masyarakat yang terlibat dalam sosialisasi publik	100 Dokumen	250.630.000,00		-	Pembangunan Infrastruktur Wilayah 04. Peningkatan dan Fasilitasi Investasi Berbasis Maritim dan Keunggulan Wilayah		
1	03	12	2.02	0008	Peningkatan Peran Masyarakat dalam Penataan Ruang								
					Jumlah Kegiatan Peningkatan pemahaman dan tanggung jawab Masyarakat	1 Kegiatan	250.630.000,00	Kota Batam, Semua Kecamatan, Semua Kel/Desa	PENDAPATAN ASLI DAERAH (PAD)	-	Pembangunan Infrastruktur Wilayah 04. Peningkatan dan Fasilitasi Investasi Berbasis Maritim dan Keunggulan Wilayah	DINAS CIPTA KARYA DAN TATA RUANG	
1	03	12	2.03		Koordinasi dan Sinkronisasi Pemanfaatan Ruang Daerah Kabupaten/Kota	Jumlah ketersediaan dokumen hasil monev wilayah perencanaan	2 Dokumen	943.820.000,00		-	Optimalisasi Potensi Perekonomian Daerah 04. Peningkatan dan Fasilitasi Investasi Berbasis Maritim dan Keunggulan Wilayah		
1	03	12	2.03	0003	Koordinasi Penyelenggaraan Penataan Ruang								
					Jumlah Dokumen koordinasi penyelenggaraan penataan ruang	1 Dokumen	845.180.000,00	Kota Batam, Semua Kecamatan, Semua Kel/Desa	PENDAPATAN ASLI DAERAH (PAD)	-	Optimalisasi Potensi Perekonomian Daerah 04. Peningkatan dan Fasilitasi Investasi Berbasis Maritim dan Keunggulan Wilayah	DINAS CIPTA KARYA DAN TATA RUANG	
1	03	12	2.03	0005	Pelaksanaan Sinkronisasi Program Pemanfaatan Ruang								
					Jumlah dokumen sinkronisasi program pemanfaatan ruang	1 Dokumen	98.640.000,00	Kota Batam, Semua Kecamatan, Semua Kel/Desa	PENDAPATAN ASLI DAERAH (PAD)	-	Optimalisasi Potensi Perekonomian Daerah 04. Peningkatan dan Fasilitasi Investasi Berbasis Maritim dan Keunggulan Wilayah	DINAS CIPTA KARYA DAN TATA RUANG	
1	03	12	2.04		Koordinasi dan Sinkronisasi Pengendalian Pemanfaatan Ruang Daerah Kabupaten/Kota	Jumlah laporan Pengendalian Pemanfaatan Ruang	7 Dokumen	645.737.480,00		-	Optimalisasi Potensi Perekonomian Daerah 04. Peningkatan dan Fasilitasi Investasi Berbasis Maritim dan Keunggulan Wilayah		
1	03	12	2.04	0004	Koordinasi Pelaksanaan Penataan Ruang								
					Jumlah Dokumen Koordinasi Pelaksanaan Penataan Ruang	5 Dokumen	267.873.480,00	Kota Batam, Semua Kecamatan, Semua Kel/Desa	PENDAPATAN ASLI DAERAH (PAD)	-	Optimalisasi Potensi Perekonomian Daerah 04. Peningkatan dan Fasilitasi Investasi Berbasis Maritim dan Keunggulan Wilayah	DINAS CIPTA KARYA DAN TATA RUANG	
1	03	12	2.04	0008	Penilaian Pelaksanaan Kesesuaian Kegiatan Pemanfaatan Ruang dan/atau pernyataan mandiri pelaku UMK								
					Dokumen tekstual dan spasial hasil Penilaian Pelaksanaan Kesesuaian Kegiatan Pemanfaatan Ruang	1 Dokumen	61.512.000,00	Kota Batam, Semua Kecamatan, Semua Kel/Desa	PENDAPATAN ASLI DAERAH (PAD)	-	Optimalisasi Potensi Perekonomian Daerah 04. Peningkatan dan Fasilitasi Investasi Berbasis Maritim dan Keunggulan Wilayah	DINAS CIPTA KARYA DAN TATA RUANG	
1	03	12	2.04	0015	Pemberian insentif dan/atau disinsentif non fiskal								

No	Kode				Urusan / Bidang Urusan / Program / Kegiatan / Sub Kegiatan	Indikator Program / Kegiatan / Sub Kegiatan	Capaian Kinerja Dan Kerangka Pendanaan					Perangkat Daerah Penanggung Jawab	
							Target 2025	Pagu Indikatif (Rp)	Lokasi	Sumber Dana	Prioritas		
											Nasional		Daerah
1	2	3	4	5	6	7	8	9	10	11			
					Jumlah berita acara pemberian insentif dan/atau disinsentif non fiskal	1 Berita Acara	316.352.000,00	Kota Batam, Semua Kecamatan, Semua Kel/Desa	PENDAPATAN ASLI DAERAH (PAD)	-	-	DINAS CIPTA KARYA DAN TATA RUANG	
DINAS BINA MARGA DAN SUMBER DAYA AIR							370.527.191.972,00						
1					URUSAN PEMERINTAHAN WAJIB YANG BERKAITAN DENGAN PELAYANAN DASAR		339.883.790.222,00						
1	03				URUSAN PEMERINTAHAN BIDANG PEKERJAAN UMUM DAN PENATAAN RUANG		339.883.790.222,00						
71	1	03	01		PROGRAM PENUNJANG URUSAN PEMERINTAHAN DAERAH KABUPATEN/KOTA	Persentase terpenuhinya penunjang urusan pemerintahan	100%	65.202.830.888,00					
1	03	01	2.02		Administrasi Keuangan Perangkat Daerah	Persentase Administrasi Keuangan Perangkat Daerah yang terpenuhi	100%	16.562.001.388,00					
1	03	01	2.02	0001	Penyediaan Gaji dan Tunjangan ASN								
					Jumlah Orang yang Menerima Gaji dan Tunjangan ASN	190 Orang/bulan	16.562.001.388,00	Kota Batam, Sekupang, Sungai Harapan	PENDAPATAN ASLI DAERAH (PAD)	-	-	DINAS BINA MARGA DAN SUMBER DAYA AIR	
1	03	01	2.05		Administrasi Kepegawaian Perangkat Daerah	Persentase Administrasi Kepegawaian Perangkat Daerah yang terlaksana	100%	902.411.000,00					
1	03	01	2.05	0002	Pengadaan Pakaian Dinas beserta Atribut Kelengkapannya								
					Jumlah Paket Pakaian Dinas beserta Atribut Kelengkapan	1 Paket	72.011.000,00	Kota Batam, Sekupang, Sungai Harapan	PENDAPATAN ASLI DAERAH (PAD)	-	-	DINAS BINA MARGA DAN SUMBER DAYA AIR	
1	03	01	2.05	0009	Pendidikan dan Pelatihan Pegawai Berdasarkan Tugas dan Fungsi								
					Jumlah Pegawai Berdasarkan Tugas dan Fungsi yang Mengikuti Pendidikan dan Pelatihan	20 Orang	830.400.000,00	Kota Batam, Sekupang, Sungai Harapan	PENDAPATAN ASLI DAERAH (PAD)	-	-	DINAS BINA MARGA DAN SUMBER DAYA AIR	
1	03	01	2.06		Administrasi Umum Perangkat Daerah	Persentase Penyediaan Administrasi Umum Perangkat Daerah	100%	1.132.504.700,00					
1	03	01	2.06	0001	Penyediaan Komponen Instalasi								
					Jumlah Paket Komponen Instalasi Listrik/Penerangan Bangunan Kantor yang Disediakan	1 Paket	70.105.000,00	Kota Batam, Sekupang, Sungai Harapan	PENDAPATAN ASLI DAERAH (PAD)	-	-	DINAS BINA MARGA DAN SUMBER DAYA AIR	
1	03	01	2.06	0002	Penyediaan Peralatan dan Perlengkapan Kantor								
					Jumlah Paket Peralatan dan Perlengkapan Kantor yang Disediakan	4 Paket	497.352.100,00	Kota Batam, Sekupang, Sungai Harapan	PENDAPATAN ASLI DAERAH (PAD)	-	-	DINAS BINA MARGA DAN SUMBER DAYA AIR	
1	03	01	2.06	0004	Penyediaan Bahan Logistik Kantor								
					Jumlah Paket Bahan Logistik Kantor yang Disediakan	2 Paket	153.383.600,00	Kota Batam, Sekupang, Sungai Harapan	PENDAPATAN ASLI DAERAH (PAD)	-	-	DINAS BINA MARGA DAN SUMBER DAYA AIR	
1	03	01	2.06	0005	Penyediaan Barang Cetak dan Penggandaan								
					Jumlah Paket Barang Cetak dan Penggandaan yang Disediakan	2 Paket	72.184.000,00	Kota Batam, Sekupang, Sungai Harapan	PENDAPATAN ASLI DAERAH (PAD)	-	-	DINAS BINA MARGA DAN SUMBER DAYA AIR	
1	03	01	2.06	0006	Penyediaan Bahan Bacaan dan Peraturan Perundang-undangan								
					Jumlah Dokumen Bahan Bacaan dan Peraturan Perundang-Undangan yang Disediakan	1 Dokumen	7.200.000,00	Kota Batam, Sekupang, Sungai Harapan	PENDAPATAN ASLI DAERAH (PAD)	-	-	DINAS BINA MARGA DAN SUMBER DAYA AIR	
1	03	01	2.06	0009	Penyelenggaraan Rapat Koordinasi dan Konsultasi SKPD								
					Jumlah Laporan Penyelenggaraan Rapat Koordinasi dan Konsultasi SKPD	12 Laporan	332.280.000,00	Kota Batam, Sekupang, Sungai Harapan	PENDAPATAN ASLI DAERAH (PAD)	-	-	DINAS BINA MARGA DAN SUMBER DAYA AIR	
1	03	01	2.07		Pengadaan Barang Milik Daerah Penunjang Urusan Pemerintah Daerah	Persentase Pengadaan Barang Milik Daerah Penunjang Urusan Pemerintah Daerah yang terlaksana	100%	43.764.015.000,00					
1	03	01	2.07	0002	Pengadaan Kendaraan Dinas Operasional atau Lapangan								

No	Kode					Urusan / Bidang Urusan / Program / Kegiatan / Sub Kegiatan	Indikator Program / Kegiatan / Sub Kegiatan	Capaian Kinerja Dan Kerangka Pendanaan					Perangkat Daerah Penanggung Jawab	
								Target 2025	Pagu Indikatif (Rp)	Lokasi	Sumber Dana	Prioritas		
												Nasional		Daerah
1	2	3	4	5	6	7	8	9	10	11				
						Jumlah Unit Kendaraan Dinas Operasional atau Lapangan yang Disediakan	2 Unit	3.711.024.000,00	Kota Batam, Sekupang, Sungai Harapan	PENDAPATAN ASLI DAERAH (PAD)	-	-	DINAS BINA MARGA DAN SUMBER DAYA AIR	
1	03	01	2.07	0003	Pengadaan Alat Besar	Jumlah Unit Alat Besar yang Disediakan	19 Unit	32.595.006.000,00	Kota Batam, Sekupang, Sungai Harapan	PENDAPATAN ASLI DAERAH (PAD)	-	-	DINAS BINA MARGA DAN SUMBER DAYA AIR	
1	03	01	2.07	0005	Pengadaan Mebel	Jumlah Paket Mebel yang Disediakan	93 Unit	268.665.000,00	Kota Batam, Sekupang, Sungai Harapan	PENDAPATAN ASLI DAERAH (PAD)	-	-	DINAS BINA MARGA DAN SUMBER DAYA AIR	
1	03	01	2.07	0006	Pengadaan Peralatan dan Mesin Lainnya	Jumlah Unit Peralatan dan Mesin Lainnya yang Disediakan	137 Unit	2.520.482.000,00	Kota Batam, Sekupang, Sungai Harapan	PENDAPATAN ASLI DAERAH (PAD)	-	-	DINAS BINA MARGA DAN SUMBER DAYA AIR	
1	03	01	2.07	0009	Pengadaan Gedung Kantor atau Bangunan Lainnya	Jumlah Unit Gedung Kantor atau Bangunan Lainnya yang Disediakan	2 Unit	4.668.838.000,00	Kota Batam, Sekupang, Tanjung Riau Kota Batam, Sekupang, Sungai Harapan	PENDAPATAN ASLI DAERAH (PAD)	-	-	DINAS BINA MARGA DAN SUMBER DAYA AIR	
1	03	01	2.08		Penyediaan Jasa Penunjang Urusan Pemerintahan Daerah	Persentase Penyediaan Jasa Penunjang Urusan Pemerintahan Daerah	100%	1.608.052.800,00			-	-		
1	03	01	2.08	0002	Penyediaan Jasa Komunikasi, Sumber Daya Air dan Listrik	Jumlah Laporan Penyediaan Jasa Komunikasi, Sumber Daya Air dan Listrik yang Disediakan	1 Laporan	718.280.000,00	Kota Batam, Sekupang, Sungai Harapan	PENDAPATAN ASLI DAERAH (PAD)	-	-	DINAS BINA MARGA DAN SUMBER DAYA AIR	
1	03	01	2.08	0004	Penyediaan Jasa Pelayanan Umum Kantor	Jumlah Laporan Penyediaan Jasa Pelayanan Umum Kantor yang Disediakan	1 Laporan	889.772.800,00	Kota Batam, Sekupang, Sungai Harapan	PENDAPATAN ASLI DAERAH (PAD)	-	-	DINAS BINA MARGA DAN SUMBER DAYA AIR	
1	03	01	2.09		Pemeliharaan Barang Milik Daerah Penunjang Urusan Pemerintahan Daerah	Persentase Pemeliharaan Barang Milik Daerah Penunjang Urusan Pemerintahan Daerah yang terlaksana	100%	1.233.846.000,00			-	-		
1	03	01	2.09	0001	Penyediaan Jasa Pemeliharaan, Biaya Pemeliharaan, dan Pajak Kendaraan	Jumlah Kendaraan Perorangan Dinas atau Kendaraan Dinas Jabatan yang Dipelihara dan dibayarkan Pajaknya	1 Unit	65.470.000,00	Kota Batam, Sekupang, Sungai Harapan	PENDAPATAN ASLI DAERAH (PAD)	-	-	DINAS BINA MARGA DAN SUMBER DAYA AIR	
1	03	01	2.09	0002	Penyediaan Jasa Pemeliharaan, Biaya Pemeliharaan, Pajak dan Perizinan Kendaraan Dinas Operasional atau Lapangan	Jumlah Kendaraan Dinas Operasional atau Lapangan yang Dipelihara dan dibayarkan Pajak dan Perizinannya	32 Unit	774.332.000,00	Kota Batam, Sekupang, Sungai Harapan	PENDAPATAN ASLI DAERAH (PAD)	-	-	DINAS BINA MARGA DAN SUMBER DAYA AIR	
1	03	01	2.09	0006	Pemeliharaan Peralatan dan Mesin Lainnya	Jumlah Peralatan dan Mesin Lainnya yang Dipelihara	232 Unit	272.090.000,00	Kota Batam, Sekupang, Sungai Harapan	PENDAPATAN ASLI DAERAH (PAD)	-	-	DINAS BINA MARGA DAN SUMBER DAYA AIR	
1	03	01	2.09	0009	Pemeliharaan/Rehabilitasi Gedung Kantor dan Bangunan Lainnya	Jumlah Gedung Kantor dan Bangunan Lainnya yang Dipelihara/Direhabilitasi	2 Unit	121.954.000,00	Kota Batam, Sekupang, Tanjung Riau Kota Batam, Sekupang, Sungai Harapan	PENDAPATAN ASLI DAERAH (PAD)	-	-	DINAS BINA MARGA DAN SUMBER DAYA AIR	
72	1	03	02		PROGRAM PENGELOLAAN SUMBER DAYA AIR (SDA)	Persentase penanganan lokasi abrasi pantai dan Persentase normalisasi saluran untuk penanganan banjir	86% dan 100%	16.275.509.960,00						

No	Kode					Urusan / Bidang Urusan / Program / Kegiatan / Sub Kegiatan	Indikator Program / Kegiatan / Sub Kegiatan	Capaian Kinerja Dan Kerangka Pendanaan					Perangkat Daerah Penanggung Jawab	
								Target 2025	Pagu Indikatif (Rp)	Lokasi	Sumber Dana	Prioritas		
												Nasional		Daerah
1	2	3	4	5	6	7	8	9	10	11				
1	03	02	2.01		Pengelolaan SDA dan Bangunan Pengaman Pantai pada Wilayah Sungai (WS) dalam 1 (Satu) Daerah Kabupaten/Kota	Panjang abrasi pantai yang ditangani dan jumlah lokasi saluran yang dinormalisasikan	100 m dan 33 Km	16.275.509.960,00				02. Melanjutkan Pengembangan Infrastruktur dan Meningkatkan Lapangan Kerja yang Berkualitas, Mendorong Kewirausahaan, Mengembangkan Industri Kreatif serta Mengembangkan Agromaritim Industri di Sentra Produksi Melalui Peran Aktif Koperasi	01. Pembangunan Infrastruktur, Utilitas Perkotaan dan Sarana Transportasi yang merata, berkualitas dan berkesinambungan.	
1	03	02	2.01	0081	Operasi dan Pemeliharaan Kanal Banjir									
						Panjang Kanal Banjir yang Dioperasikan dan Dipelihara	33 KM	5.919.148.400,00	Kota Batam, Semua Kecamatan, Semua Kel/Desa	PENDAPATAN ASLI DAERAH (PAD)	02. Melanjutkan Pengembangan Infrastruktur dan Meningkatkan Lapangan Kerja yang Berkualitas, Mendorong Kewirausahaan, Mengembangkan Industri Kreatif serta Mengembangkan Agromaritim Industri di Sentra Produksi Melalui Peran Aktif Koperasi	01. Pembangunan Infrastruktur, Utilitas Perkotaan dan Sarana Transportasi yang merata, berkualitas dan berkesinambungan.	DINAS BINA MARGA DAN SUMBER DAYA AIR	
1	03	02	2.01	0093	Normalisasi/Restorasi Sungai									
						Panjang Sungai yang Dinormalisasi/Direstorasi	33 KM	7.649.613.560,00	Kota Batam, Semua Kecamatan, Semua Kel/Desa	PENDAPATAN ASLI DAERAH (PAD)	02. Melanjutkan Pengembangan Infrastruktur dan Meningkatkan Lapangan Kerja yang Berkualitas, Mendorong Kewirausahaan, Mengembangkan Industri Kreatif serta Mengembangkan Agromaritim Industri di Sentra Produksi Melalui Peran Aktif Koperasi	01. Pembangunan Infrastruktur, Utilitas Perkotaan dan Sarana Transportasi yang merata, berkualitas dan berkesinambungan.	DINAS BINA MARGA DAN SUMBER DAYA AIR	
1	03	02	2.01	0117	Pembangunan Seawall dan Bangunan Pengaman Pantai Lainnya									
						Panjang Seawall dan Bangunan Pengaman Pantai Lainnya yang Dibangun	0,173 KM	2.706.748.000,00	Kota Batam, Semua Kecamatan, Semua Kel/Desa	PENDAPATAN ASLI DAERAH (PAD)	02. Melanjutkan Pengembangan Infrastruktur dan Meningkatkan Lapangan Kerja yang Berkualitas, Mendorong Kewirausahaan, Mengembangkan Industri Kreatif serta Mengembangkan Agromaritim Industri di Sentra Produksi Melalui Peran Aktif Koperasi	01. Pembangunan Infrastruktur, Utilitas Perkotaan dan Sarana Transportasi yang merata, berkualitas dan berkesinambungan.	DINAS BINA MARGA DAN SUMBER DAYA AIR	
73	1	03	06		PROGRAM PENGELOLAAN DAN PENGEMBANGAN SISTEM DRAINASE	Persentase panjang drainase yang ditangani	83%	91.239.443.604,00						

No	Kode					Urusan / Bidang Urusan / Program / Kegiatan / Sub Kegiatan	Indikator Program / Kegiatan / Sub Kegiatan	Capaian Kinerja Dan Kerangka Pendanaan					Perangkat Daerah Penanggung Jawab	
								Target 2025	Pagu Indikatif (Rp)	Lokasi	Sumber Dana	Prioritas		
												Nasional		Daerah
1	2	3	4	5	6	7	8	9	10	11				
1	03	06	2.01		Pengelolaan dan Pengembangan Sistem Drainase yang Terhubung Langsung dengan Sungai dalam Daerah Kabupaten/Kota	Panjang saluran drainase yang ditangani	62650 m	91.239.443.604,00			02. Melanjutkan Pengembangan Infrastruktur dan Meningkatkan Lapangan Kerja yang Berkualitas, Mendorong Kewirausahaan, Mengembangkan Industri Kreatif serta Mengembangkan Agromaritim Industri di Sentra Produksi Melalui Peran Aktif Koperasi	01. Pembangunan Infrastruktur, Utilitas Perkotaan dan Sarana Transportasi yang merata, berkualitas dan berkesinambungan.		
1	03	06	2.01	0024	Peningkatan Sistem Drainase Perkotaan	Jumlah Sistem Drainase Perkotaan yang Ditingkatkan	15 Sistem Drainase Perkotaan	24.041.641.000,00	Kota Batam, Semua Kecamatan, Semua Kel/Desa	PENDAPATAN ASLI DAERAH (PAD)	02. Melanjutkan Pengembangan Infrastruktur dan Meningkatkan Lapangan Kerja yang Berkualitas, Mendorong Kewirausahaan, Mengembangkan Industri Kreatif serta Mengembangkan Agromaritim Industri di Sentra Produksi Melalui Peran Aktif Koperasi	01. Pembangunan Infrastruktur, Utilitas Perkotaan dan Sarana Transportasi yang merata, berkualitas dan berkesinambungan.	DINAS BINA MARGA DAN SUMBER DAYA AIR	
1	03	06	2.01	0026	Penyediaan Sarana Pendukung Sistem Drainase Perkotaan	Jumlah Sarana Pendukung Sistem Drainase Perkotaan yang Disediakan	1 Unit	19.154.466.000,00	Kota Batam, Semua Kecamatan, Semua Kel/Desa	PENDAPATAN ASLI DAERAH (PAD)	02. Melanjutkan Pengembangan Infrastruktur dan Meningkatkan Lapangan Kerja yang Berkualitas, Mendorong Kewirausahaan, Mengembangkan Industri Kreatif serta Mengembangkan Agromaritim Industri di Sentra Produksi Melalui Peran Aktif Koperasi	01. Pembangunan Infrastruktur, Utilitas Perkotaan dan Sarana Transportasi yang merata, berkualitas dan berkesinambungan.	DINAS BINA MARGA DAN SUMBER DAYA AIR	
1	03	06	2.01	0028	Rehabilitasi Sistem Drainase Perkotaan	Jumlah Sistem Drainase Perkotaan yang Direhabilitasi	3 Sistem Drainase Perkotaan	1.906.098.000,00	Kota Batam, Semua Kecamatan, Semua Kel/Desa	PENDAPATAN ASLI DAERAH (PAD)	02. Melanjutkan Pengembangan Infrastruktur dan Meningkatkan Lapangan Kerja yang Berkualitas, Mendorong Kewirausahaan, Mengembangkan Industri Kreatif serta Mengembangkan Agromaritim Industri di Sentra Produksi Melalui Peran Aktif Koperasi	01. Pembangunan Infrastruktur, Utilitas Perkotaan dan Sarana Transportasi yang merata, berkualitas dan berkesinambungan.	DINAS BINA MARGA DAN SUMBER DAYA AIR	
1	03	06	2.01	0029	Pembangunan Sistem Drainase Perkotaan									

No	Kode					Urusan / Bidang Urusan / Program / Kegiatan / Sub Kegiatan	Indikator Program / Kegiatan / Sub Kegiatan	Capaian Kinerja Dan Kerangka Pendanaan					Perangkat Daerah Penanggung Jawab	
								Target 2025	Pagu Indikatif (Rp)	Lokasi	Sumber Dana	Prioritas		
												Nasional		Daerah
1	2	3	4	5	6	7	8	9	10	11				
						Jumlah Sistem Drainase Perkotaan yang Dibangun	12 Sistem Drainase Perkotaan	41.340.243.000,00	Kota Batam, Semua Kecamatan, Semua Kel/Desa	PENDAPATAN ASLI DAERAH (PAD)	02. Melanjutkan Pengembangan Infrastruktur dan Meningkatkan Lapangan Kerja yang Berkualitas, Mendorong Kewirausahaan, Mengembangkan Industri Kreatif serta Mengembangkan Agromaritim Industri di Sentra Produksi Melalui Peran Aktif Koperasi	01. Pembangunan Infrastruktur, Utilitas Perkotaan dan Sarana Transportasi yang merata, berkualitas dan berkesinambungan.	DINAS BINA MARGA DAN SUMBER DAYA AIR	
1	03	06	2.01	0030	Penyusunan Rencana, Kebijakan, Strategi dan Teknis Sistem Drainase Perkotaan									
						Jumlah Dokumen Rencana, Kebijakan, Strategi dan Teknis Sistem Drainase Perkotaan yang disusun	13 Dokumen	1.500.000.000,00	Kota Batam, Semua Kecamatan, Semua Kel/Desa	PENDAPATAN ASLI DAERAH (PAD)	02. Melanjutkan Pengembangan Infrastruktur dan Meningkatkan Lapangan Kerja yang Berkualitas, Mendorong Kewirausahaan, Mengembangkan Industri Kreatif serta Mengembangkan Agromaritim Industri di Sentra Produksi Melalui Peran Aktif Koperasi	01. Pembangunan Infrastruktur, Utilitas Perkotaan dan Sarana Transportasi yang merata, berkualitas dan berkesinambungan.	DINAS BINA MARGA DAN SUMBER DAYA AIR	
1	03	06	2.01	0031	Operasi dan Pemeliharaan Sistem Drainase Perkotaan									
						Jumlah Sistem Drainase Perkotaan yang Beroperasi dan Terpelihara	16 Sistem Drainase Perkotaan	3.296.995.604,00	Kota Batam, Semua Kecamatan, Semua Kel/Desa	PENDAPATAN ASLI DAERAH (PAD)	02. Melanjutkan Pengembangan Infrastruktur dan Meningkatkan Lapangan Kerja yang Berkualitas, Mendorong Kewirausahaan, Mengembangkan Industri Kreatif serta Mengembangkan Agromaritim Industri di Sentra Produksi Melalui Peran Aktif Koperasi	01. Pembangunan Infrastruktur, Utilitas Perkotaan dan Sarana Transportasi yang merata, berkualitas dan berkesinambungan.	DINAS BINA MARGA DAN SUMBER DAYA AIR	
74	1	03	10		PROGRAM PENYELENGGARAAN JALAN	Persentase panjang jalan yang Ditangani	84%	166.464.429.180,00						
	1	03	10	2.01	Penyelenggaraan Jalan Kabupaten/Kota	Panjang jalan yang Ditangani	38.98 km	166.464.429.180,00			02. Melanjutkan Pengembangan Infrastruktur dan Meningkatkan Lapangan Kerja yang Berkualitas, Mendorong Kewirausahaan, Mengembangkan Industri Kreatif serta Mengembangkan Agromaritim Industri di Sentra Produksi Melalui Peran Aktif Koperasi	01. Pembangunan Infrastruktur, Utilitas Perkotaan dan Sarana Transportasi yang merata, berkualitas dan berkesinambungan.		
1	03	10	2.01	0029	Penyusunan Rencana, Kebijakan, Strategi dan Teknis Pengembangan Jaringan Jalan serta Perencanaan Teknis Penyelenggaraan Jalan dan Jembatan									

No	Kode					Urusan / Bidang Urusan / Program / Kegiatan / Sub Kegiatan	Indikator Program / Kegiatan / Sub Kegiatan	Capaian Kinerja Dan Kerangka Pendanaan					Perangkat Daerah Penanggung Jawab	
								Target 2025	Pagu Indikatif (Rp)	Lokasi	Sumber Dana	Prioritas		
												Nasional		Daerah
1	2	3	4	5	6	7	8	9	10	11				
						Jumlah Dokumen Rencana, Kebijakan, Strategi dan Teknis Pengembangan Jaringan Jalan serta Perencanaan Teknis Penyelenggaraan Jalan dan Jembatan yang Disusun	7 Dokumen	683.658.500,00	Kota Batam, Semua Kecamatan, Semua Kel/Desa	PENDAPATAN ASLI DAERAH (PAD)	02. Melanjutkan Pengembangan Infrastruktur dan Meningkatkan Lapangan Kerja yang Berkualitas, Mendorong Kewirausahaan, Mengembangkan Industri Kreatif serta Mengembangkan Agromaritim Industri di Sentra Produksi Melalui Peran Aktif Koperasi	01. Pembangunan Infrastruktur, Utilitas Perkotaan dan Sarana Transportasi yang merata, berkualitas dan berkesinambungan.	DINAS BINA MARGA DAN SUMBER DAYA AIR	
1	03	10	2.01	0032	Pembangunan Jalan									
						Panjang Jalan yang Dibangun	3,968 KM	26.308.368.830,00	Kota Batam, Semua Kecamatan, Semua Kel/Desa	PENDAPATAN ASLI DAERAH (PAD)	02. Melanjutkan Pengembangan Infrastruktur dan Meningkatkan Lapangan Kerja yang Berkualitas, Mendorong Kewirausahaan, Mengembangkan Industri Kreatif serta Mengembangkan Agromaritim Industri di Sentra Produksi Melalui Peran Aktif Koperasi	01. Pembangunan Infrastruktur, Utilitas Perkotaan dan Sarana Transportasi yang merata, berkualitas dan berkesinambungan.	DINAS BINA MARGA DAN SUMBER DAYA AIR	
1	03	10	2.01	0033	Rekonstruksi Jalan									
						Panjang Jalan yang Direkonstruksi	13,121 KM	52.491.743.925,00	Kota Batam, Semua Kecamatan, Semua Kel/Desa	PENDAPATAN ASLI DAERAH (PAD)	02. Melanjutkan Pengembangan Infrastruktur dan Meningkatkan Lapangan Kerja yang Berkualitas, Mendorong Kewirausahaan, Mengembangkan Industri Kreatif serta Mengembangkan Agromaritim Industri di Sentra Produksi Melalui Peran Aktif Koperasi	01. Pembangunan Infrastruktur, Utilitas Perkotaan dan Sarana Transportasi yang merata, berkualitas dan berkesinambungan.	DINAS BINA MARGA DAN SUMBER DAYA AIR	
1	03	10	2.01	0034	Pemeliharaan Berkala Jalan									
						Panjang Jalan yang Dipelihara Secara Berkala	5,950 KM	15.570.211.000,00	Kota Batam, Semua Kecamatan, Semua Kel/Desa	PENDAPATAN ASLI DAERAH (PAD)	02. Melanjutkan Pengembangan Infrastruktur dan Meningkatkan Lapangan Kerja yang Berkualitas, Mendorong Kewirausahaan, Mengembangkan Industri Kreatif serta Mengembangkan Agromaritim Industri di Sentra Produksi Melalui Peran Aktif Koperasi	01. Pembangunan Infrastruktur, Utilitas Perkotaan dan Sarana Transportasi yang merata, berkualitas dan berkesinambungan.	DINAS BINA MARGA DAN SUMBER DAYA AIR	
1	03	10	2.01	0040	Pembangunan Jembatan									

No	Kode					Urusan / Bidang Urusan / Program / Kegiatan / Sub Kegiatan	Indikator Program / Kegiatan / Sub Kegiatan	Capaian Kinerja Dan Kerangka Pendanaan					Perangkat Daerah Penanggung Jawab	
								Target 2025	Pagu Indikatif (Rp)	Lokasi	Sumber Dana	Prioritas		
												Nasional		Daerah
1	2	3	4	5	6	7	8	9	10	11				
						Jumlah Jembatan yang Dibangun	4 Jembatan	6.112.000.000,00	Kota Batam, Semua Kecamatan, Semua Kel/Desa	PENDAPATAN ASLI DAERAH (PAD)	02. Melanjutkan Pengembangan Infrastruktur dan Meningkatkan Lapangan Kerja yang Berkualitas, Mendorong Kewirausahaan, Mengembangkan Industri Kreatif serta Mengembangkan Agromaritim Industri di Sentra Produksi Melalui Peran Aktif Koperasi	01. Pembangunan Infrastruktur, Utilitas Perkotaan dan Sarana Transportasi yang merata, berkualitas dan berkesinambungan.	DINAS BINA MARGA DAN SUMBER DAYA AIR	
1	03	10	2.01	0041	Pelebaran Jalan Menambah Lajur	Panjang Jalan yang Dilebarkan Menambah Lajur	6,441 KM	55.390.280.625,00	Kota Batam, Semua Kecamatan, Semua Kel/Desa	PENDAPATAN ASLI DAERAH (PAD)	02. Melanjutkan Pengembangan Infrastruktur dan Meningkatkan Lapangan Kerja yang Berkualitas, Mendorong Kewirausahaan, Mengembangkan Industri Kreatif serta Mengembangkan Agromaritim Industri di Sentra Produksi Melalui Peran Aktif Koperasi	01. Pembangunan Infrastruktur, Utilitas Perkotaan dan Sarana Transportasi yang merata, berkualitas dan berkesinambungan.	DINAS BINA MARGA DAN SUMBER DAYA AIR	
1	03	10	2.01	0043	Survey Kondisi Jalan/Jembatan	Panjang Jalan/Jembatan yang Disurvey Kondisinya	917,5 KM	775.341.700,00	Kota Batam, Semua Kecamatan, Semua Kel/Desa	PENDAPATAN ASLI DAERAH (PAD)	02. Melanjutkan Pengembangan Infrastruktur dan Meningkatkan Lapangan Kerja yang Berkualitas, Mendorong Kewirausahaan, Mengembangkan Industri Kreatif serta Mengembangkan Agromaritim Industri di Sentra Produksi Melalui Peran Aktif Koperasi	01. Pembangunan Infrastruktur, Utilitas Perkotaan dan Sarana Transportasi yang merata, berkualitas dan berkesinambungan.	DINAS BINA MARGA DAN SUMBER DAYA AIR	
1	03	10	2.01	0046	Pemeliharaan Rutin Jalan	Panjang Jalan yang Dipelihara Secara Rutin	30 KM	9.132.824.600,00	Kota Batam, Semua Kecamatan, Semua Kel/Desa	PENDAPATAN ASLI DAERAH (PAD)	02. Melanjutkan Pengembangan Infrastruktur dan Meningkatkan Lapangan Kerja yang Berkualitas, Mendorong Kewirausahaan, Mengembangkan Industri Kreatif serta Mengembangkan Agromaritim Industri di Sentra Produksi Melalui Peran Aktif Koperasi	01. Pembangunan Infrastruktur, Utilitas Perkotaan dan Sarana Transportasi yang merata, berkualitas dan berkesinambungan.	DINAS BINA MARGA DAN SUMBER DAYA AIR	
75	1	03	11		PROGRAM PENGEMBANGAN JASA KONSTRUKSI	Persentase pengujian yang dilakukan	83%	701.576.590,00						

No	Kode				Urusan / Bidang Urusan / Program / Kegiatan / Sub Kegiatan	Indikator Program / Kegiatan / Sub Kegiatan	Capaian Kinerja Dan Kerangka Pendanaan					Perangkat Daerah Penanggung Jawab	
							Target 2025	Pagu Indikatif (Rp)	Lokasi	Sumber Dana	Prioritas		
											Nasional		Daerah
1	2	3	4	5	6	7	8	9	10	11			
1	03	11	2.02		Penyelenggaraan Sistem Informasi Jasa Konstruksi Cakupan Daerah Kabupaten/Kota	Jumlah sampel yang di uji	10 sampel	701.576.590,00			02. Melanjutkan Pengembangan Infrastruktur dan Meningkatkan Lapangan Kerja yang Berkualitas, Mendorong Kewirausahaan, Mengembangkan Industri Kreatif serta Mengembangkan Agromaritim Industri di Sentra Produksi Melalui Peran Aktif Koperasi	01. Pembangunan Infrastruktur, Utilitas Perkotaan dan Sarana Transportasi yang merata, berkualitas dan berkesinambungan.	
1	03	11	2.02	0012	Penyediaan Perangkat Pendukung Layanan Informasi Jasa Konstruksi	Jumlah Perangkat Pendukung Layanan Informasi Jasa Konstruksi yang Disediakan	1 Perangkat Pendukung	433.857.000,00	Kota Batam, Sekupang, Sungai Harapan	PENDAPATAN ASLI DAERAH (PAD)	02. Melanjutkan Pengembangan Infrastruktur dan Meningkatkan Lapangan Kerja yang Berkualitas, Mendorong Kewirausahaan, Mengembangkan Industri Kreatif serta Mengembangkan Agromaritim Industri di Sentra Produksi Melalui Peran Aktif Koperasi	01. Pembangunan Infrastruktur, Utilitas Perkotaan dan Sarana Transportasi yang merata, berkualitas dan berkesinambungan.	DINAS BINA MARGA DAN SUMBER DAYA AIR
1	03	11	2.02	0015	Operasionalisasi Layanan Informasi Jasa Konstruksi	Jumlah Layanan Informasi Jasa Konstruksi yang Dioperasikan	1 Layanan Informasi	267.719.590,00	Kota Batam, Sekupang, Sungai Harapan	PENDAPATAN ASLI DAERAH (PAD)	02. Melanjutkan Pengembangan Infrastruktur dan Meningkatkan Lapangan Kerja yang Berkualitas, Mendorong Kewirausahaan, Mengembangkan Industri Kreatif serta Mengembangkan Agromaritim Industri di Sentra Produksi Melalui Peran Aktif Koperasi	01. Pembangunan Infrastruktur, Utilitas Perkotaan dan Sarana Transportasi yang merata, berkualitas dan berkesinambungan.	DINAS BINA MARGA DAN SUMBER DAYA AIR
2					URUSAN PEMERINTAHAN WAJIB YANG TIDAK BERKAITAN DENGAN PELAYANAN DASAR			30.643.401.750,00					
2	15				URUSAN PEMERINTAHAN BIDANG PERHUBUNGAN			30.643.401.750,00					
76	2	15	02		PROGRAM PENYELENGGARAAN LALU LINTAS DAN ANGKUTAN JALAN (LLAJ)	Persentase Lampu PJU yang Ditangani	83%	30.643.401.750,00					
2	15	02	2.01		Penetapan Rencana Induk Jaringan LLAJ Kabupaten/Kota	Persentase Jumlah Dokumen yang disusun	84%	98.000.000,00	Kota Batam, Semua Kecamatan, Semua Kel/Desa		02. Melanjutkan Pengembangan Infrastruktur dan Meningkatkan Lapangan Kerja yang Berkualitas, Mendorong Kewirausahaan, Mengembangkan Industri Kreatif serta Mengembangkan Agromaritim Industri di Sentra Produksi Melalui Peran Aktif Koperasi	01. Pembangunan Infrastruktur, Utilitas Perkotaan dan Sarana Transportasi yang merata, berkualitas dan berkesinambungan.	
2	15	02	2.01	0001	Pelaksanaan Penyusunan Rencana Induk Jaringan LLAJ Kabupaten/Kota								

No	Kode					Urusan / Bidang Urusan / Program / Kegiatan / Sub Kegiatan	Indikator Program / Kegiatan / Sub Kegiatan	Capaian Kinerja Dan Kerangka Pendanaan					Perangkat Daerah Penanggung Jawab	
								Target 2025	Pagu Indikatif (Rp)	Lokasi	Sumber Dana	Prioritas		
												Nasional		Daerah
1	2	3	4	5	6	7	8	9	10	11				
						Jumlah Dokumen Penyusunan Rencana Induk Jaringan LLAJ Kabupaten/Kota	1 Dokumen	98.000.000,00	Kota Batam, Semua Kecamatan, Semua Kel/Desa	PENDAPATAN ASLI DAERAH (PAD)	02. Melanjutkan Pengembangan Infrastruktur dan Meningkatkan Lapangan Kerja yang Berkualitas, Mendorong Kewirausahaan, Mengembangkan Industri Kreatif serta Mengembangkan Agromaritim Industri di Sentra Produksi Melalui Peran Aktif Koperasi	01. Pembangunan Infrastruktur, Utilitas Perkotaan dan Sarana Transportasi yang merata, berkualitas dan berkesinambungan.	DINAS BINA MARGA DAN SUMBER DAYA AIR	
2	15	02	2.02		Penyediaan Perlengkapan Jalan di Jalan Kabupaten/Kota	Jumlah Lampu PJU yang Ditangani	16628 Tiang	30.545.401.750,00			02. Melanjutkan Pengembangan Infrastruktur dan Meningkatkan Lapangan Kerja yang Berkualitas, Mendorong Kewirausahaan, Mengembangkan Industri Kreatif serta Mengembangkan Agromaritim Industri di Sentra Produksi Melalui Peran Aktif Koperasi	01. Pembangunan Infrastruktur, Utilitas Perkotaan dan Sarana Transportasi yang merata, berkualitas dan berkesinambungan.		
2	15	02	2.02	0004	Rehabilitasi dan Pemeliharaan Perlengkapan Jalan	Jumlah Perlengkapan Jalan yang Terehabilitasi dan Terpelihara	16478 Unit	30.545.401.750,00	Kota Batam, Semua Kecamatan, Semua Kel/Desa	PENDAPATAN ASLI DAERAH (PAD)	02. Melanjutkan Pengembangan Infrastruktur dan Meningkatkan Lapangan Kerja yang Berkualitas, Mendorong Kewirausahaan, Mengembangkan Industri Kreatif serta Mengembangkan Agromaritim Industri di Sentra Produksi Melalui Peran Aktif Koperasi	01. Pembangunan Infrastruktur, Utilitas Perkotaan dan Sarana Transportasi yang merata, berkualitas dan berkesinambungan.	DINAS BINA MARGA DAN SUMBER DAYA AIR	
DINAS PERUMAHAN RAKYAT, PERMUKIMAN DAN PERTAMANAN								271,483,408,689.00						
1					URUSAN PEMERINTAHAN WAJIB YANG BERKAITAN DENGAN PELAYANAN DASAR			237.822.651.739,00						
1	04				URUSAN PEMERINTAHAN BIDANG PERUMAHAN DAN KAWASAN PERMUKIMAN			237.822.651.739,00						
77	1	04	01		PROGRAM PENUNJANG URUSAN PEMERINTAHAN DAERAH KABUPATEN/KOTA	Persentase terpenuhinya penunjang urusan pemerintahan daerah	100 %	26.419.168.139,00						
1	04	01	2.02		Administrasi Keuangan Perangkat Daerah	Persentase Administrasi Keuangan Perangkat Daerah yang terpenuhi	100 %	19.171.920.595,00			-	02. Pembangunan Infrastruktur, Utilitas Perkotaan dan Sarana Transportasi yang merata, berkualitas dan berkesinambungan.		
1	04	01	2.02	0001	Penyediaan Gaji dan Tunjangan ASN									

No	Kode					Urusan / Bidang Urusan / Program / Kegiatan / Sub Kegiatan	Indikator Program / Kegiatan / Sub Kegiatan	Capaian Kinerja Dan Kerangka Pendanaan					Perangkat Daerah Penanggung Jawab	
								Target 2025	Pagu Indikatif (Rp)	Lokasi	Sumber Dana	Prioritas		
												Nasional		Daerah
1	2	3	4	5	6	7	8	9	10	11				
						Jumlah Orang yang Menerima Gaji dan Tunjangan ASN	70 Orang/bulan	19.171.920.595,00	Kota Batam, Sekupang, Sungai Harapan	PENDAPATAN ASLI DAERAH (PAD), DANA TRANSFER UMUM-DANA ALOKASI UMUM, DAU TAMBAHAN DUKUNGAN PENDANAAN ATAS KEBIJAKAN PENGGAJIAN PEGAWAI PEMERINTAH DENGAN PERJANJIAN KERJA	-Percepatan pembangunan dengan menekankan terbangunnya struktur perekonomian yang kokoh berlandaskan keunggulan kompetitif di berbagai wilayah yang didukung oleh SDM berkualitas dan berdaya saing	02. Pembangunan Infrastruktur, Utilitas Perkotaan dan Sarana Transportasi yang merata, berkualitas dan berkesinambungan.	DINAS PERUMAHAN RAKYAT, PERMUKIMAN DAN PERTAMANAN	
1	04	01	2.05		Administrasi Kepegawaian Perangkat Daerah	Persentase Administrasi Kepegawaian Perangkat Daerah yang terlaksana	100 %	249.289.000,00			-	02. Pembangunan Infrastruktur, Utilitas Perkotaan dan Sarana Transportasi yang merata, berkualitas dan berkesinambungan.		
1	04	01	2.05	0002	Pengadaan Pakaian Dinas beserta Atribut Kelengkapannya									
						Jumlah Paket Pakaian Dinas beserta Atribut Kelengkapan	1 Paket	78.741.000,00	Kota Batam, Sekupang, Sungai Harapan	PENDAPATAN ASLI DAERAH (PAD)	-	02. Pembangunan Infrastruktur, Utilitas Perkotaan dan Sarana Transportasi yang merata, berkualitas dan berkesinambungan.	DINAS PERUMAHAN RAKYAT, PERMUKIMAN DAN PERTAMANAN	
1	04	01	2.05	0009	Pendidikan dan Pelatihan Pegawai Berdasarkan Tugas dan Fungsi									
						Jumlah Pegawai Berdasarkan Tugas dan Fungsi yang Mengikuti Pendidikan dan Pelatihan	8 Orang	170.548.000,00	Kota Batam, Sekupang, Sungai Harapan	PENDAPATAN ASLI DAERAH (PAD)	-Terwujudnya pemerintahannya yang bersih dan Akuntabel,efektif,efisien dan meningkatkan kualitas pelayanan publik.	-	DINAS PERUMAHAN RAKYAT, PERMUKIMAN DAN PERTAMANAN	
1	04	01	2.06		Administrasi Umum Perangkat Daerah	Persentase Penyediaan Administrasi Umum Perangkat Daerah	100 %	1.023.542.400,00			-Membantu Administrasi dan meningkatkan kualitas pelayanan publik	-		
1	04	01	2.06	0001	Penyediaan Komponen Instalasi									
						Jumlah Paket Komponen Instalasi Listrik/Penerangan Bangunan Kantor yang Disediakan	1 Paket	2.935.000,00	Kota Batam, Sekupang, Sungai Harapan	PENDAPATAN ASLI DAERAH (PAD)	-	-	DINAS PERUMAHAN RAKYAT, PERMUKIMAN DAN PERTAMANAN	
1	04	01	2.06	0002	Penyediaan Peralatan dan Perlengkapan Kantor									
						Jumlah Paket Peralatan dan Perlengkapan Kantor yang Disediakan	10 Paket	423.607.400,00	Kota Batam, Sekupang, Sungai Harapan	PENDAPATAN ASLI DAERAH (PAD)	-Memperkuat Infrastruktur untuk Mendukung Pengembangan Ekonomi dan Pelayanan Dasar	-Jumlah Peralatan dan Perlengkapan Kantor yang disediakan	DINAS PERUMAHAN RAKYAT, PERMUKIMAN DAN PERTAMANAN	
1	04	01	2.06	0004	Penyediaan Bahan Logistik Kantor									
						Jumlah Paket Bahan Logistik Kantor yang Disediakan	7 Paket	82.247.000,00	Kota Batam, Sekupang, Sungai Harapan	PENDAPATAN ASLI DAERAH (PAD)	--Memperkuat Infrastruktur untuk Mendukung Pengembangan Ekonomi dan Pelayanan Dasar	-	DINAS PERUMAHAN RAKYAT, PERMUKIMAN DAN PERTAMANAN	
1	04	01	2.06	0005	Penyediaan Barang Cetak dan Penggandaan									
						Jumlah Paket Barang Cetak dan Penggandaan yang Disediakan	5 Paket	61.360.000,00	Kota Batam, Sekupang, Sungai Harapan	PENDAPATAN ASLI DAERAH (PAD)	-Memperkuat Infrastruktur untuk Mendukung Pengembangan Ekonomi dan Pelayanan Dasar	-	DINAS PERUMAHAN RAKYAT, PERMUKIMAN DAN PERTAMANAN	
1	04	01	2.06	0006	Penyediaan Bahan Bacaan dan Peraturan Perundang-undangan									

No	Kode					Urusan / Bidang Urusan / Program / Kegiatan / Sub Kegiatan	Indikator Program / Kegiatan / Sub Kegiatan	Capaian Kinerja Dan Kerangka Pendanaan					Perangkat Daerah Penanggung Jawab	
								Target 2025	Pagu Indikatif (Rp)	Lokasi	Sumber Dana	Prioritas		
												Nasional		Daerah
1	2	3	4	5	6	7	8	9	10	11				
						Jumlah Dokumen Bahan Bacaan dan Peraturan Perundang-Undangan yang Disediakan	1 Dokumen	7.200.000,00	Kota Batam, Sekupang, Sungai Harapan	PENDAPATAN ASLI DAERAH (PAD)	--Memperkuat Infrastruktur untuk Mendukung Pengembangan Ekonomi dan Pelayanan Dasa	-	DINAS PERUMAHAN RAKYAT, PERMUKIMAN DAN PERTAMANAN	
1	04	01	2.06	0009	Penyelenggaraan Rapat Koordinasi dan Konsultasi SKPD									
						Jumlah Laporan Penyelenggaraan Rapat Koordinasi dan Konsultasi SKPD	116 Laporan	446.193.000,00	Kota Batam, Sekupang, Sungai Harapan	PENDAPATAN ASLI DAERAH (PAD)	-penyusunan Laporan penyelenggaraan Pembangunan Daerah Kota Batam serta penyusunan perencanaan anggaran (budgeting).	-	DINAS PERUMAHAN RAKYAT, PERMUKIMAN DAN PERTAMANAN	
1	04	01	2.07		Pengadaan Barang Milik Daerah Penunjang Urusan Pemerintah Daerah	Persentase Kebutuhan Barang Milik Daerah Penunjang Urusan Pemerintah Daerah yang terpenuhi	100 %	4.413.454.200,00			-	Pembangunan Infrastruktur Wilayah 02. Pembangunan Infrastruktur, Utilitas Perkotaan dan Sarana Transportasi yang merata, berkualitas dan berkesinambungan.		
1	04	01	2.07	0002	Pengadaan Kendaraan Dinas Operasional atau Lapangan									
						Jumlah Unit Kendaraan Dinas Operasional atau Lapangan yang Disediakan	3 Unit	931.505.000,00	Kota Batam, Sekupang, Sungai Harapan	PENDAPATAN ASLI DAERAH (PAD)	-Mendukung Infrastruktur untuk operasional yang di sediakan	Pembangunan Infrastruktur Wilayah 02. Pembangunan Infrastruktur, Utilitas Perkotaan dan Sarana Transportasi yang merata, berkualitas dan berkesinambungan.	DINAS PERUMAHAN RAKYAT, PERMUKIMAN DAN PERTAMANAN	
1	04	01	2.07	0005	Pengadaan Mebel									
						Jumlah Paket Mebel yang Disediakan	4 Unit	528.736.000,00	Kota Batam, Sekupang, Sungai Harapan	PENDAPATAN ASLI DAERAH (PAD)	-Mendukung Infrastruktur untuk operasional yang di sediakan	-	DINAS PERUMAHAN RAKYAT, PERMUKIMAN DAN PERTAMANAN	
1	04	01	2.07	0006	Pengadaan Peralatan dan Mesin Lainnya									
						Jumlah Unit Peralatan dan Mesin Lainnya yang Disediakan	125 Unit	1.427.767.000,00	Kota Batam, Sekupang, Sungai Harapan	PENDAPATAN ASLI DAERAH (PAD)	-Mendukung Infrastruktur untuk operasional yang di sediakan	-	DINAS PERUMAHAN RAKYAT, PERMUKIMAN DAN PERTAMANAN	
1	04	01	2.07	0009	Pengadaan Gedung Kantor atau Bangunan Lainnya									
						Jumlah Unit Gedung Kantor atau Bangunan Lainnya yang Disediakan	1 Unit	1.525.446.200,00	Kota Batam, Sekupang, Sungai Harapan	PENDAPATAN ASLI DAERAH (PAD)	-Percepatan transformasi ekonomi berkelanjutan, Peningkatan kualitas dan daya saing sumber daya manusia sebagaimanifestasi pembangunan	02. Pembangunan Infrastruktur, Utilitas Perkotaan dan Sarana Transportasi yang merata, berkualitas dan berkesinambungan.	DINAS PERUMAHAN RAKYAT, PERMUKIMAN DAN PERTAMANAN	
1	04	01	2.08		Penyediaan Jasa Penunjang Urusan Pemerintahan Daerah	Persentase kebutuhan jasa penunjang Urusan Pemerintahan Daerah yang terpenuhi	100 %	445.551.744,00			-	-		
1	04	01	2.08	0002	Penyediaan Jasa Komunikasi, Sumber Daya Air dan Listrik									
						Jumlah Laporan Penyediaan Jasa Komunikasi, Sumber Daya Air dan Listrik yang Disediakan	12 Laporan	227.100.000,00	Kota Batam, Sekupang, Sungai Harapan	PENDAPATAN ASLI DAERAH (PAD)	-Peningkatan kualitas dan daya saing sumber daya manusia sebagaimanifestasi pembangunan	-	DINAS PERUMAHAN RAKYAT, PERMUKIMAN DAN PERTAMANAN	
1	04	01	2.08	0004	Penyediaan Jasa Pelayanan Umum Kantor									
						Jumlah Laporan Penyediaan Jasa Pelayanan Umum Kantor yang Disediakan	12 Laporan	218.451.744,00	Kota Batam, Sekupang, Sungai Harapan	PENDAPATAN ASLI DAERAH (PAD)	-Mendukung laporan untuk infrastruktur dalam pelayanan yang disediakan	-	DINAS PERUMAHAN RAKYAT, PERMUKIMAN DAN PERTAMANAN	

No	Kode				Urusan / Bidang Urusan / Program / Kegiatan / Sub Kegiatan	Indikator Program / Kegiatan / Sub Kegiatan	Capaian Kinerja Dan Kerangka Pendanaan					Perangkat Daerah Penanggung Jawab	
							Target 2025	Pagu Indikatif (Rp)	Lokasi	Sumber Dana	Prioritas		
											Nasional		Daerah
1	2	3	4	5	6	7	8	9	10	11			
1	04	01	2.09		Pemeliharaan Barang Milik Daerah Penunjang Urusan Pemerintahan Daerah	Persentase Pemeliharaan Barang Milik Daerah Penunjang Urusan Pemerintahan Daerah yang layak fungsi	100 %	1.115.410.200,00			-tercapainya pelaksanaan pembangunan Kegiatan Pemeliharaan Barang Milik Daerah Penunjang Urusan Pemerintahan Daerah yang sesuai dengan spesifikasi yang ditentukan, tepat biaya waktu dan mutu		
1	04	01	2.09	0001	Penyediaan Jasa Pemeliharaan, Biaya Pemeliharaan, dan Pajak Kendaraan	Perorangan Dinas atau Kendaraan Dinas Jabatan							
						Jumlah Kendaraan Perorangan Dinas atau Kendaraan Dinas Jabatan yang Dipelihara dan dibayarkan Pajaknya	1 Unit	42.040.000,00	Kota Batam, Sekupang, Sungai Harapan	PENDAPATAN ASLI DAERAH (PAD)	-Meningkatkan Tata Kelola Pemerintahan yang Profesional, Akuntabel, Inovatif, Transparan, dan Efektif serta Penyelenggaraan Digitalisasi Layanan Publik;		DINAS PERUMAHAN RAKYAT, PERMUKIMAN DAN PERTAMANAN
1	04	01	2.09	0002	Penyediaan Jasa Pemeliharaan, Biaya Pemeliharaan, Pajak dan Perizinan	Kendaraan Dinas Operasional atau Lapangan							
						Jumlah Kendaraan Dinas Operasional atau Lapangan yang Dipelihara dan dibayarkan Pajak dan Perizinannya	25 Unit	493.971.000,00	Kota Batam, Sekupang, Sungai Harapan	PENDAPATAN ASLI DAERAH (PAD)	-Membantu dan mempercepat kelancaran pembangunan yang transparan, dan efektif dalam layanan publik		DINAS PERUMAHAN RAKYAT, PERMUKIMAN DAN PERTAMANAN
1	04	01	2.09	0006	Pemeliharaan Peralatan dan Mesin Lainnya								
						Jumlah Peralatan dan Mesin Lainnya yang Dipelihara	79 Unit	53.420.000,00	Kota Batam, Sekupang, Sungai Harapan	PENDAPATAN ASLI DAERAH (PAD)	-		DINAS PERUMAHAN RAKYAT, PERMUKIMAN DAN PERTAMANAN
1	04	01	2.09	0009	Pemeliharaan/Rehabilitasi Gedung Kantor dan Bangunan Lainnya								
						Jumlah Gedung Kantor dan Bangunan Lainnya yang Dipelihara/Direhabilitasi	2 Unit	525.979.200,00	Kota Batam, Sekupang, Sungai Harapan	PENDAPATAN ASLI DAERAH (PAD)	-Membangun sumberdaya manusia yang berkualitas, berdaya saing dan berkarakter.		DINAS PERUMAHAN RAKYAT, PERMUKIMAN DAN PERTAMANAN
78	1	04	02		PROGRAM PENGEMBANGAN PERUMAHAN	Persentase Relokasi Korban Bencana yang Ditangani Persentase Rumah Susun Layak Huni	100 % 98 %	11.219.553.060,00			-memperkuat ketahanan ekonomi, Mengembangkan wilayah untuk mengurangi kesenjangan dan menjamin pemerataan, Memperkuat Infrastruktur mendukung Pengembangan Ekonomi & Pelayanan Dasar juga Membangun Lingkungan hidup dan Meningkatkan ketahanan bencana dan perubahan iklim		
1	04	02	2.01		Pendataan Penyediaan dan Rehabilitasi Rumah Korban Bencana atau Relokasi Program Kabupaten/Kota	Persentase Dokumen Terkait Penyediaan dan Rehabilitasi Rumah Korban Bencana atau Relokasi Program Kabupaten/Kota di perkotaan	100 %	597.838.000,00			-memperkuat ketahanan ekonomi, Mengembangkan wilayah untuk mengurangi kesenjangan dan menjamin pemerataan, Memperkuat Infrastruktur mendukung Pengembangan Ekonomi & Pelayanan Dasar juga Membangun Lingkungan hidup dan Meningkatkan ketahanan bencana dan perubahan iklim	03. Peningkatan Kualitas SDM yang Unggul dan Bermartabat.	

No	Kode					Urusan / Bidang Urusan / Program / Kegiatan / Sub Kegiatan	Indikator Program / Kegiatan / Sub Kegiatan	Capaian Kinerja Dan Kerangka Pendanaan					Perangkat Daerah Penanggung Jawab	
								Target 2025	Pagu Indikatif (Rp)	Lokasi	Sumber Dana	Prioritas		
												Nasional		Daerah
1	2	3	4	5	6	7	8	9	10	11				
1	04	02	2.01	0003	Pengumpulan Data Rumah Korban Bencana Kejadian Sebelumnya yang Belum Tertangani	Jumlah Dokumen Data Rumah Korban Bencana Kabupaten/Kota Kejadian Sebelumnya yang Belum Tertangani	1 Dokumen	74.100.000,00	Kota Batam, Semua Kecamatan, Semua Kel/Desa	PENDAPATAN ASLI DAERAH (PAD)	-memperkuat ketahanan ekonomi, Mengembangkan wilayah untuk mengurangi kesenjangan dan menjamin pemerataan, Memperkuat Infrastruktur mendukung Pengembangan Ekonomi & Pelayanan Dasar juga Membangun Lingkungan hidup dan Meningkatkan ketahanan bencana dan perubahan iklim	03. Peningkatan Kualitas SDM yang Unggul dan Bermartabat.	DINAS PERUMAHAN RAKYAT, PERMUKIMAN DAN PERTAMANAN	
1	04	02	2.01	0006	Pendataan Rumah Sewa Milik Masyarakat, Rumah Susun dan Rumah Khusus	Jumlah Dokumen Data Rumah Sewa Milik Masyarakat, Rumah Susun, dan Rumah Khusus	0 Dokumen	236.400.000,00	Kota Batam, Semua Kecamatan, Semua Kel/Desa	PENDAPATAN ASLI DAERAH (PAD)	-	Pembangunan Infrastruktur Wilayah 02. Pembangunan Infrastruktur, Utilitas Perkotaan dan Sarana Transportasi yang merata, berkualitas dan berkesinambungan.	DINAS PERUMAHAN RAKYAT, PERMUKIMAN DAN PERTAMANAN	
1	04	02	2.01	0009	Identifikasi Perumahan di Lokasi Rawan Bencana Kabupaten/Kota	Jumlah Dokumen Data Rumah di Lokasi Rawan Bencana Kabupaten/Kota	1 Dokumen	287.338.000,00	Kota Batam, Semua Kecamatan, Semua Kel/Desa	PENDAPATAN ASLI DAERAH (PAD)	-	03. Peningkatan Kualitas SDM yang Unggul dan Bermartabat.	DINAS PERUMAHAN RAKYAT, PERMUKIMAN DAN PERTAMANAN	
1	04	02	2.05		Pembinaan Pengelolaan Rumah Susun Umum dan/atau Rumah Khusus	Persentase Rumah Susun Umum yang Dikelola	100 %	10.286.196.060,00			-	03. Peningkatan Kualitas SDM yang Unggul dan Bermartabat.		
1	04	02	2.05	0002	Penatausahaan Pemanfaatan Rumah Susun Umum dan/atau Rumah Khusus	Jumlah Dokumen Pemanfaatan Rumah Susun Umum dan/atau Rumah Khusus	1 Dokumen	10.286.196.060,00	Kota Batam, Semua Kecamatan, Semua Kel/Desa	PENDAPATAN ASLI DAERAH (PAD)	-	03. Peningkatan Kualitas SDM yang Unggul dan Bermartabat.	DINAS PERUMAHAN RAKYAT, PERMUKIMAN DAN PERTAMANAN	
1	04	02	2.06		Penerbitan Izin Pembangunan dan Pengembangan Perumahan	Persentase Dokumen Pengendalian Pembangunan dan Pengembangan Perumahan yang di susun	100 %	335.519.000,00			-	03. Peningkatan Kualitas SDM yang Unggul dan Bermartabat.		
1	04	02	2.06	0003	Koordinasi dan Sinkronisasi Pengendalian Pembangunan dan Pengembangan Perumahan	Jumlah Laporan Hasil Koordinasi dan Sinkronisasi Pengendalian Pembangunan dan Pengembangan Perumahan	1 Laporan	335.519.000,00	Kota Batam, Sekupang, Sungai Harapan	PENDAPATAN ASLI DAERAH (PAD)	-	03. Peningkatan Kualitas SDM yang Unggul dan Bermartabat.	DINAS PERUMAHAN RAKYAT, PERMUKIMAN DAN PERTAMANAN	
79	1	04	03		PROGRAM KAWASAN PERMUKIMAN	Persentase Penurunan Luasan Kawasan Permukiman Kumuh Perkotaan	87,97 %	23.409.968.960,00						
1	04	03	2.02		Penataan dan Peningkatan Kualitas Kawasan Permukiman Kumuh dengan Luas di Bawah 10 (Sepuluh) Ha	Persentase Kawasan Kumuh Dengan Luasan Dibawah 10 (Sepuluh) Ha yang di Tata dan Ditingkatkan	20,28 %	1.747.002.000,00			-	-		
1	04	03	2.02	0008	Penyusunan/Review/Legalisasi Kebijakan Bidang PKP	Jumlah Dokumen Kebijakan Bidang PKP yang Tersusun/Tereview/Terlegalisasi	1 Dokumen	1.747.002.000,00	Kota Batam, Semua Kecamatan, Semua Kel/Desa	PENDAPATAN ASLI DAERAH (PAD)	-	-	DINAS PERUMAHAN RAKYAT, PERMUKIMAN DAN PERTAMANAN	
1	04	03	2.03		Peningkatan Kualitas Kawasan Permukiman Kumuh dengan Luas di Bawah 10 (Sepuluh) Ha	Persentase Rumah Tidak Layak Huni yang di Perbaiki di Wilayah Hinteland Persentase Rumah Tidak Layak Huni yang di Perbaiki di Wilayah Perkotaan	14.59 % 7.97 %	21.662.966.960,00			-	01. Percepatan Pemulihan dan Pemerataan Pembangunan Ekonomi.		

No	Kode					Urusan / Bidang Urusan / Program / Kegiatan / Sub Kegiatan	Indikator Program / Kegiatan / Sub Kegiatan	Capaian Kinerja Dan Kerangka Pendanaan					Perangkat Daerah Penanggung Jawab	
								Target 2025	Pagu Indikatif (Rp)	Lokasi	Sumber Dana	Prioritas		
												Nasional		Daerah
1	2	3	4	5	6	7	8	9	10	11				
1	04	03	2.03	0002	Perbaikan Rumah Tidak Layak Huni	Jumlah Rumah Tidak Layak Huni yang Diperbaiki	36 Unit Rumah	1.241.620.000,00	Kota Batam, Semua Kecamatan, Semua Kel/Desa	PENDAPATAN ASLI DAERAH (PAD)	-mendorong perluasan kerjasama, kemitraan dan kolaborasi pemerintah dengan mitra pembangunan dalam pelayanan publik, pengelolaan sumber daya alam dan lingkungan, pembiayaan dan investasi pembangunan, penyelesaian permasalahan publik bersama, dan pengembangan daya saing dan inovasi daerah.	01. Percepatan Pemulihan dan Pemerataan Pembangunan Ekonomi.	DINAS PERUMAHAN RAKYAT, PERMUKIMAN DAN PERTAMANAN	
1	04	03	2.03	0004	Koordinasi dan Sinkronisasi Pengendalian Penyelenggaraan Pemugaran/Peremajaan Permukiman Kumuh	Jumlah Laporan Hasil Koordinasi dan Sinkronisasi Pengendalian Penyelenggaraan Pemugaran/Peremajaan Permukiman Kumuh	1 Laporan	598.113.000,00	Kota Batam, Semua Kecamatan, Semua Kel/Desa	PENDAPATAN ASLI DAERAH (PAD)	-terpenuhinya kebutuhan hunian yang dilengkapi dengan prasarana dan sarana pendukung sehingga terwujud kota tanpa permukiman kumuh.	01. Percepatan Pemulihan dan Pemerataan Pembangunan Ekonomi.	DINAS PERUMAHAN RAKYAT, PERMUKIMAN DAN PERTAMANAN	
1	04	03	2.03	0007	Pendataan dan Verifikasi Penyelenggaraan Kawasan Permukiman Kumuh	Jumlah Dokumen Data Permukiman Kumuh yang Terverifikasi	0 Dokumen	347.157.000,00	Kota Batam, Semua Kecamatan, Semua Kel/Desa	PENDAPATAN ASLI DAERAH (PAD)	-ditingkatkan melalui percepatan pembangunan infrastruktur dengan lebih meningkatkan kerjasama antara pemerintah dan dunia usaha dalam pengembangan perumahan dan permukiman.	Pembangunan Infrastruktur Wilayah 02. Pembangunan Infrastruktur, Utilitas Perkotaan dan Sarana Transportasi yang merata, berkualitas dan berkesinambungan.	DINAS PERUMAHAN RAKYAT, PERMUKIMAN DAN PERTAMANAN	
1	04	03	2.03	0009	Pelaksanaan Peremajaan Kawasan Permukiman Kumuh	Luas Kawasan Permukiman Kumuh yang Diremajakan	0,57 Ha	19.476.076.960,00	Kota Batam, Semua Kecamatan, Semua Kel/Desa	PENDAPATAN ASLI DAERAH (PAD)	-terpenuhinya kebutuhan hunian yang dilengkapi dengan prasarana dan sarana pendukung sehingga terwujud kota tanpa permukiman kumuh.	01. Percepatan Pemulihan dan Pemerataan Pembangunan Ekonomi.	DINAS PERUMAHAN RAKYAT, PERMUKIMAN DAN PERTAMANAN	
80	1	04	05		PROGRAM PENINGKATAN PRASARANA, SARANA DAN UTILITAS UMUM (PSU)	Persentase Peningkatan Infrastruktur Lingkungan Permukiman di Wilayah Hinterland Persentase Peningkatan Infrastruktur Lingkungan Permukiman di Wilayah Perkotaan	96.20 % 99.01 %	176.773.961.580,00						

No	Kode				Urusan / Bidang Urusan / Program / Kegiatan / Sub Kegiatan	Indikator Program / Kegiatan / Sub Kegiatan	Capaian Kinerja Dan Kerangka Pendanaan					Perangkat Daerah Penanggung Jawab	
							Target 2025	Pagu Indikatif (Rp)	Lokasi	Sumber Dana	Prioritas		
											Nasional		Daerah
1	2	3	4	5	6	7	8	9	10	11			
1	04	05	2.01		Urusan Penyelenggaraan PSU Perumahan	Persentase PSU Perumahan yang Dibangun/ Direhabilitasi/ Dipelihara di Wilayah Hinterland Persentase PSU Perumahan yang Dibangun/ Direhabilitasi/ Dipelihara di Wilayah Perkotaan	57,22 % 97,88 %	176.773.961.580,00			02. Melanjutkan Pengembangan Infrastruktur dan Meningkatkan Lapangan Kerja yang Berkualitas, Mendorong Kewirausahaan, Mengembangkan Industri Kreatif serta Mengembangkan Agromaritim Industri di Sentra Produksi Melalui Peran Aktif Koperasi	02. Pembangunan Infrastruktur, Utilitas Perkotaan dan Sarana Transportasi yang merata, berkualitas dan berkesinambungan.	DINAS PERUMAHAN RAKYAT, PERMUKIMAN DAN PERTAMANAN
1	04	05	2.01	0001	Perencanaan Penyediaan PSU Perumahan								
						Jumlah Dokumen Perencanaan Penyediaan PSU Perumahan	4 Dokumen	477.282.500,00	Kota Batam, Semua Kecamatan, Semua Kel/Desa	PENDAPATAN ASLI DAERAH (PAD)	- Pemenuhan kebutuhan hunian bagi seluruh masyarakat terus meningkat karena didukung oleh sistem pembiayaan perumahan jangka panjang dan berkelanjutan, efisien, dan akuntabel.	02. Pembangunan Infrastruktur, Utilitas Perkotaan dan Sarana Transportasi yang merata, berkualitas dan berkesinambungan.	DINAS PERUMAHAN RAKYAT, PERMUKIMAN DAN PERTAMANAN
1	04	05	2.01	0002	Penyediaan Prasarana, Sarana, dan Utilitas Umum di Perumahan untuk Menunjang Fungsi Hunian								
						Jumlah Lokasi Perumahan yang Disediakan Prasarana, Sarana, dan Utilitas Umum yang Menunjang Fungsi Hunian	573 Lokasi	160.583.883.300,00	Kota Batam, Semua Kecamatan, Semua Kel/Desa	PENDAPATAN ASLI DAERAH (PAD), DANA TRANSFER UMUM-DANA BAGI HASIL, PENDAPATAN BAGI HASIL PAJAK KENDARAAN BERMOTOR UNTUK PEMBANGUNAN DAN/ATAU PEMELIHARAAN JALAN SERTA PENINGKATAN MODA DAN SARANA TRANSPORTASI UMUM	-Meningkatkan akses masyarakat berpenghasilan rendah terhadap hunian yang layak, aman, dan terjangkau serta didukung oleh penyediaan prasarana, sarana, dan utilitas yang memadai	05. Percepatan Pembangunan Kawasan Hinterland	DINAS PERUMAHAN RAKYAT, PERMUKIMAN DAN PERTAMANAN
1	04	05	2.01	0003	Koordinasi dan Sinkronisasi dalam rangka Penyediaan Prasarana, Sarana, dan Utilitas Umum Perumahan								
						Jumlah Laporan Hasil Koordinasi dan Sinkronisasi dalam rangka Penyediaan Prasarana, Sarana, dan Utilitas Umum Perumahan	1 Laporan	1.639.763.680,00	Kota Batam, Semua Kecamatan, Semua Kel/Desa	PENDAPATAN ASLI DAERAH (PAD)	--Meningkatkan akses masyarakat berpenghasilan rendah terhadap hunian yang layak, aman, dan terjangkau serta didukung oleh penyediaan prasarana, sarana, dan utilitas yang memadai	"02. Pembangunan Infrastruktur, Utilitas Perkotaan dan Sarana Transportasi yang merata, berkualitas dan berkesinambungan."	DINAS PERUMAHAN RAKYAT, PERMUKIMAN DAN PERTAMANAN
1	04	05	2.01	0007	Perbaikan Prasarana, Sarana, dan Utilitas Umum di Perumahan untuk Menunjang Fungsi Hunian								
						Jumlah Lokasi PSU Perumahan yang Dilaksanakan Perbaikan	43 Lokasi	13.405.069.100,00	Kota Batam, Semua Kecamatan, Semua Kel/Desa	PENDAPATAN ASLI DAERAH (PAD)	-Meningkatkan akses masyarakat berpenghasilan rendah terhadap hunian yang layak, aman, dan terjangkau serta didukung oleh penyediaan prasarana, sarana, dan utilitas yang memadai	02. Pembangunan Infrastruktur, Utilitas Perkotaan dan Sarana Transportasi yang merata, berkualitas dan berkesinambungan.	DINAS PERUMAHAN RAKYAT, PERMUKIMAN DAN PERTAMANAN
1	04	05	2.01	0010	Verifikasi dan Penyerahan PSU Perumahan dari Pengembang								

No	Kode					Urusan / Bidang Urusan / Program / Kegiatan / Sub Kegiatan	Indikator Program / Kegiatan / Sub Kegiatan	Capaian Kinerja Dan Kerangka Pendanaan					Perangkat Daerah Penanggung Jawab	
								Target 2025	Pagu Indikatif (Rp)	Lokasi	Sumber Dana	Prioritas		
												Nasional		Daerah
								9	10	11				
1							Jumlah Laporan Hasil Serah Terima PSU Perumahan yang Terverifikasi dari Pengembang	1 Laporan	667.963.000,00	Kota Batam, Semua Kecamatan, Semua Kel/Desa	PENDAPATAN ASLI DAERAH (PAD)	-	02. Pembangunan Infrastruktur, Utilitas Perkotaan dan Sarana Transportasi yang merata, berkualitas dan berkesinambungan.	DINAS PERUMAHAN RAKYAT, PERMUKIMAN DAN PERTAMANAN
2						URUSAN PEMERINTAHAN WAJIB YANG TIDAK BERKAITAN DENGAN PELAYANAN DASAR			33.660.756.950,00					
2	11					URUSAN PEMERINTAHAN BIDANG LINGKUNGAN HIDUP			33.660.756.950,00					
81	2	11	04			PROGRAM PENGELOLAAN KEANEKARAGAMAN HAYATI (KEHATI)	Persentase Luas RTH Publik yang Dikelola	5,46 %	33.660.756.950,00					
2	11	04	2.01			Pengelolaan Keaneekaragaman Hayati Kabupaten/Kota	Persentase RTH Publik yang Dikelola dalam Kondisi Terpelihara	80.84 %	33.660.756.950,00			-	02. Pembangunan Infrastruktur, Utilitas Perkotaan dan Sarana Transportasi yang merata, berkualitas dan berkesinambungan.	
2	11	04	2.01	0004		Pengelolaan Ruang Terbuka Hijau (RTH)								
							Luas RTH yang Dikelola Lingkup Kewenangan Kabupaten/Kota	24,56 Ha	12.285.309.670,00	Kota Batam, Semua Kecamatan, Semua Kel/Desa	PENDAPATAN ASLI DAERAH (PAD)	-melakukan pengumpulan data, identifikasi, analisis, penyiapan bahan perumusan dan pelaksanaan penataan dan pemeliharaan taman, penghijauan kota dan pemakaman	02. Pembangunan Infrastruktur, Utilitas Perkotaan dan Sarana Transportasi yang merata, berkualitas dan berkesinambungan.	DINAS PERUMAHAN RAKYAT, PERMUKIMAN DAN PERTAMANAN
2	11	04	2.01	0008		Pengelolaan Taman Keaneekaragaman Hayati Lainnya								
							Unit Taman Kehati Lainnya yang dikelola Lingkup Kewenangan Kabupaten/Kota	45 Unit	8.293.349.000,00	Kota Batam, Semua Kecamatan, Semua Kel/Desa	PENDAPATAN ASLI DAERAH (PAD)	-	02. Pembangunan Infrastruktur, Utilitas Perkotaan dan Sarana Transportasi yang merata, berkualitas dan berkesinambungan.	DINAS PERUMAHAN RAKYAT, PERMUKIMAN DAN PERTAMANAN
2	11	04	2.01	0009		Pengelolaan Taman Keaneekaragaman Hayati di Luar Kawasan Hutan								
							Unit Taman Kehati Di Luar Kawasan Hutan yang Dikelola Lingkup Kewenangan Kabupaten/Kota	132 Unit	13.082.098.280,00	Kota Batam, Semua Kecamatan, Semua Kel/Desa	PENDAPATAN ASLI DAERAH (PAD)	-Peningkatan Kualitas Lingkungan Hidup;	02. Pembangunan Infrastruktur, Utilitas Perkotaan dan Sarana Transportasi yang merata, berkualitas dan berkesinambungan.	DINAS PERUMAHAN RAKYAT, PERMUKIMAN DAN PERTAMANAN
						UPT RUMAH SUSUN SEWA KOTA BATAM			6.958.976.600,00					
1						URUSAN PEMERINTAHAN WAJIB YANG BERKAITAN DENGAN PELAYANAN DASAR			6.958.976.600,00					
1	04					URUSAN PEMERINTAHAN BIDANG PERUMAHAN DAN KAWASAN PERMUKIMAN			6.958.976.600,00					
82	1	04	02			PROGRAM PENGEMBANGAN PERUMAHAN	Persentase Rumah Susun Layak Huni	98 %	6.958.976.600,00					
1	04	02	2.05			Pembinaan Pengelolaan Rumah Susun Umum dan/atau Rumah Khusus	Persentase Rumah Susun Umum yang Dikelola	100 %	6.958.976.600,00			-	02. Pembangunan Infrastruktur, Utilitas Perkotaan dan Sarana Transportasi yang merata, berkualitas dan berkesinambungan.	
1	04	02	2.05	0002		Penatausahaan Pemanfaatan Rumah Susun Umum dan/atau Rumah Khusus								

No	Kode					Urusan / Bidang Urusan / Program / Kegiatan / Sub Kegiatan	Indikator Program / Kegiatan / Sub Kegiatan	Capaian Kinerja Dan Kerangka Pendanaan					Perangkat Daerah Penanggung Jawab	
								Target 2025	Pagu Indikatif (Rp)	Lokasi	Sumber Dana	Prioritas		
												Nasional		Daerah
							5	6	7	8	9	10	11	
1							Jumlah Dokumen Pemanfaatan Rumah Susun Umum dan/atau Rumah Khusus	31 Dokumen	6.958.976.600,00	Kota Batam, Semua Kecamatan, Semua Kel/Desa Kota Batam, Sekupang, Sungai Harapan Kota Batam, Sei Beduk, Muka Kuning Kota Batam, Sagulung, Tembesi Kota Batam, Batu Aji, Tanjung Uncang	PENDAPATAN ASLI DAERAH (PAD)	-mengalami kelangkaan penyediaan rumah, kondisi lingkungan yang tidak tertata dan kumuh; jumlah masyarakat berpenghasilan rendah cukup tinggi; keberlanjutan program pembangunan rumah susun sebelumnya.	02. Pembangunan Infrastruktur, Utilitas Perkotaan dan Sarana Transportasi yang merata, berkualitas dan berkesinambungan.	UPT RUMAH SUSUN SEWA KOTA BATAM
UPTD KEBUN RAYA								1.722.671.800,00						
2						URUSAN PEMERINTAHAN WAJIB YANG TIDAK BERKAITAN DENGAN PELAYANAN DASAR			1.722.671.800,00					
2	11					URUSAN PEMERINTAHAN BIDANG LINGKUNGAN HIDUP			1.722.671.800,00					
83	2	11	04			PROGRAM PENGELOLAAN KEANEKARAGAMAN HAYATI (KEHATI)	Persentase Luas RTH Publik yang Dikelola	5,46 %	1.722.671.800,00					
2	11	04	2.01			Pengelolaan Keaneekaragaman Hayati Kabupaten/Kota	Persentase RTH Publik yang Dikelola dalam Kondisi Terpelihara	80.84 %	1.722.671.800,00			-Membangun Lingkungan Hidup, Meningkatkan Ketahanan Bencana, dan Perubahan Iklim	02. Pembangunan Infrastruktur, Utilitas Perkotaan dan Sarana Transportasi yang merata, berkualitas dan berkesinambungan.	
2	11	04	2.01	0003		Pengelolaan Kebun Raya								
							Luas Kebun Raya yang Dikelola Lingkup Kewenangan Kabupaten/Kota	30 Ha	1.722.671.800,00	Kota Batam, Nongsa, Sambau	PENDAPATAN ASLI DAERAH (PAD)	- memiliki infrastruktur pendukung yang memadai pada zona penerima, zona pengelola dan zona koleksi.	02. Pembangunan Infrastruktur, Utilitas Perkotaan dan Sarana Transportasi yang merata, berkualitas dan berkesinambungan.	UPTD KEBUN RAYA
DINAS PEMADAM KEBAKARAN DAN PENYELAMATAN									18.735.098.146,00					
1						URUSAN PEMERINTAHAN WAJIB YANG BERKAITAN DENGAN PELAYANAN DASAR			18.735.098.146,00					
1	05					URUSAN PEMERINTAHAN BIDANG KETENTERAMAN DAN KETERTIBAN UMUM SERTA			18.735.098.146,00					
84	1	05	01			PROGRAM PENUNJANG URUSAN PEMERINTAHAN DAERAH KABUPATEN/KOTA	Persentase Terpenuhinya Penunjang Urusan Pemerintahan Daerah	100%	16.060.745.546,00					
1	05	01	2.02			Administrasi Keuangan Perangkat Daerah	Persentase Administrasi Keuangan Perangkat Daerah yang terpenuhi	100%	13.823.970.046,00			-	-	
1	05	01	2.02	0001		Penyediaan Gaji dan Tunjangan ASN								
							Jumlah Orang yang Menerima Gaji dan Tunjangan ASN	96 Orang/bulan	13.823.970.046,00	Kota Batam, Semua Kecamatan, Semua Kel/Desa	PENDAPATAN ASLI DAERAH (PAD), DANA TRANSFER UMUM-DANA ALOKASI UMUM	-	-	DINAS PEMADAM KEBAKARAN DAN PENYELAMATAN
1	05	01	2.06			Administrasi Umum Perangkat Daerah	Persentase Penyediaan Administrasi Umum Perangkat Daerah	100%	390.439.500,00			-	-	
1	05	01	2.06	0001		Penyediaan Komponen Instalasi Listrik/Penerangan Bangunan Kantor								
							Jumlah Paket Komponen Instalasi Listrik/Penerangan Bangunan Kantor yang Disediakan	3 Paket	61.292.000,00	Kota Batam, Semua Kecamatan, Semua Kel/Desa	PENDAPATAN ASLI DAERAH (PAD)	-	-	DINAS PEMADAM KEBAKARAN DAN PENYELAMATAN
1	05	01	2.06	0002		Penyediaan Peralatan dan Perlengkapan Kantor								
							Jumlah Paket Peralatan dan Perlengkapan Kantor yang Disediakan	10 Paket	71.456.500,00	Kota Batam, Semua Kecamatan, Semua Kel/Desa	PENDAPATAN ASLI DAERAH (PAD)	-	-	DINAS PEMADAM KEBAKARAN DAN PENYELAMATAN
1	05	01	2.06	0004		Penyediaan Bahan Logistik Kantor								
							Jumlah Paket Bahan Logistik Kantor yang Disediakan	1 Paket	11.000.000,00	Kota Batam, Semua Kecamatan, Semua Kel/Desa	PAJAK DAERAH	-	-	DINAS PEMADAM KEBAKARAN DAN PENYELAMATAN
1	05	01	2.06	0005		Penyediaan Barang Cetak dan Penggandaan								

No	Kode					Urusan / Bidang Urusan / Program / Kegiatan / Sub Kegiatan	Indikator Program / Kegiatan / Sub Kegiatan	Capaian Kinerja Dan Kerangka Pendanaan						Perangkat Daerah Penanggung Jawab
								Target 2025	Pagu Indikatif (Rp)	Lokasi	Sumber Dana	Prioritas		
												Nasional	Daerah	
2					3	4	5	6	7	8	9	10	11	
						Jumlah Paket Barang Cetak dan Penggandaan yang Disediakan	3 Paket	102.598.000,00	Kota Batam, Semua Kecamatan, Semua Kel/Desa	PENDAPATAN ASLI DAERAH (PAD)	-	-	DINAS PEMADAM KEBAKARAN DAN PENYELAMATAN	
1	05	01	2.06	0009	Penyelenggaraan Rapat Koordinasi dan Konsultasi SKPD									
						Jumlah Laporan Penyelenggaraan Rapat Koordinasi dan Konsultasi SKPD	12 Laporan	144.093.000,00	Kota Batam, Semua Kecamatan, Semua Kel/Desa	PENDAPATAN ASLI DAERAH (PAD)	-	-	DINAS PEMADAM KEBAKARAN DAN PENYELAMATAN	
1	05	01	2.07		Pengadaan Barang Milik Daerah Penunjang Urusan Pemerintah Daerah	Persentase Pengadaan Barang Milik Daerah Penunjang Urusan Pemerintah Daerah yang terlaksana	100%	204.791.000,00			-	-		
1	05	01	2.07	0005	Pengadaan Mebel									
						Jumlah Paket Mebel yang Disediakan	2 Unit	60.778.000,00	Kota Batam, Semua Kecamatan, Semua Kel/Desa	PENDAPATAN ASLI DAERAH (PAD)	-	-	DINAS PEMADAM KEBAKARAN DAN PENYELAMATAN	
1	05	01	2.07	0006	Pengadaan Peralatan dan Mesin Lainnya									
						Jumlah Unit Peralatan dan Mesin Lainnya yang Disediakan	15 Unit	122.319.000,00	Kota Batam, Semua Kecamatan, Semua Kel/Desa	PENDAPATAN ASLI DAERAH (PAD)	-	-	DINAS PEMADAM KEBAKARAN DAN PENYELAMATAN	
1	05	01	2.07	0010	Pengadaan Sarana dan Prasarana Gedung Kantor atau Bangunan Lainnya									
						Jumlah Unit Sarana dan Prasarana Gedung Kantor atau Bangunan Lainnya yang Disediakan	4 Unit	21.694.000,00	Kota Batam, Semua Kecamatan, Semua Kel/Desa	PENDAPATAN ASLI DAERAH (PAD)	-	-	DINAS PEMADAM KEBAKARAN DAN PENYELAMATAN	
1	05	01	2.08		Penyediaan Jasa Penunjang Urusan Pemerintahan Daerah	Persentase Penyediaan Jasa Penunjang Urusan Pemerintahan Daerah	100%	244.082.000,00			-	-		
1	05	01	2.08	0002	Penyediaan Jasa Komunikasi, Sumber Daya Air dan Listrik									
						Jumlah Laporan Penyediaan Jasa Komunikasi, Sumber Daya Air dan Listrik yang Disediakan	12 Laporan	241.682.000,00	Kota Batam, Semua Kecamatan, Semua Kel/Desa	PENDAPATAN ASLI DAERAH (PAD)	-	-	DINAS PEMADAM KEBAKARAN DAN PENYELAMATAN	
1	05	01	2.08	0004	Penyediaan Jasa Pelayanan Umum Kantor									
						Jumlah Laporan Penyediaan Jasa Pelayanan Umum Kantor yang Disediakan	1 Laporan	2.400.000,00	Semua Kota/Kab, Semua Kecamatan, Semua Kel/Desa Kota Batam, Semua Kecamatan, Semua Kel/Desa	PAJAK DAERAH	-	Optimalisasi Potensi Perekonomian Daerah 06. Reformasi Birokrasi dalam Rangka Peningkatan Pelayanan Kepada Masyarakat	DINAS PEMADAM KEBAKARAN DAN PENYELAMATAN	
1	05	01	2.09		Pemeliharaan Barang Milik Daerah Penunjang Urusan Pemerintahan Daerah	Persentase Pemeliharaan Barang Milik Daerah Penunjang Urusan Pemerintahan Daerah yang terlaksana	100%	1.397.463.000,00			-	-		
1	05	01	2.09	0001	Penyediaan Jasa Pemeliharaan, Biaya Pemeliharaan, dan Pajak Kendaraan Perorangan Dinas atau Kendaraan Dinas Jabatan									
						Jumlah Kendaraan Perorangan Dinas atau Kendaraan Dinas Jabatan yang Dipelihara dan Dibayarkan Pajaknya	1 Unit	44.040.000,00	Kota Batam, Semua Kecamatan, Semua Kel/Desa	PENDAPATAN ASLI DAERAH (PAD)	-	-	DINAS PEMADAM KEBAKARAN DAN PENYELAMATAN	
1	05	01	2.09	0002	Penyediaan Jasa Pemeliharaan, Biaya Pemeliharaan, Pajak dan Perizinan Kendaraan Dinas Operasional atau Lapangan									
						Jumlah Kendaraan Dinas Operasional atau Lapangan yang Dipelihara dan Dibayarkan Pajak dan Perizinannya	16 Unit	722.984.000,00	Kota Batam, Semua Kecamatan, Semua Kel/Desa	PENDAPATAN ASLI DAERAH (PAD)	-	-	DINAS PEMADAM KEBAKARAN DAN PENYELAMATAN	
1	05	01	2.09	0006	Pemeliharaan Peralatan dan Mesin Lainnya									
						Jumlah Peralatan dan Mesin Lainnya yang Dipelihara	55 Unit	36.740.000,00	Kota Batam, Semua Kecamatan, Semua Kel/Desa	PENDAPATAN ASLI DAERAH (PAD)	-	-	DINAS PEMADAM KEBAKARAN DAN PENYELAMATAN	
1	05	01	2.09	0009	Pemeliharaan/Rehabilitasi Gedung Kantor dan Bangunan Lainnya									
						Jumlah Gedung Kantor dan Bangunan Lainnya yang Dipelihara/Direhabilitasi	4 Unit	593.699.000,00	Kota Batam, Semua Kecamatan, Semua Kel/Desa	PENDAPATAN ASLI DAERAH (PAD)	-	-	DINAS PEMADAM KEBAKARAN DAN PENYELAMATAN	

No	Kode					Urusan / Bidang Urusan / Program / Kegiatan / Sub Kegiatan	Indikator Program / Kegiatan / Sub Kegiatan	Capaian Kinerja Dan Kerangka Pendanaan					Perangkat Daerah Penanggung Jawab	
								Target 2025	Pagu Indikatif (Rp)	Lokasi	Sumber Dana	Prioritas		
												Nasional		Daerah
1	2	3	4	5	6	7	8	9	10	11				
85	1	05	03			PROGRAM PENANGGULANGAN BENCANA	1. Cakupan Wilayah Yang Mendapat Informasi Rawan Bencana (12 Kecamatan)	3 Kecamatan	860.844.800,00					
							2. Persentase Masyarakat Di Wilayah Rawan Bencana Yang Dilatih	0.75						
							3. Persentase Korban Yang Dicari, Dievakuasi Dan Ditolong	1						
	1	05	03	2.01		Pelayanan Informasi Rawan Bencana Kabupaten/Kota	Persentase Pelayanan Informasi dan Edukasi Rawan Bencana	0.95	517.582.500,00			-	-	
	1	05	03	2.01	0007	Sosialisasi, Komunikasi, Informasi dan Edukasi (KIE) Rawan Bencana Kabupaten/Kota (Per Jenis Ancaman Bencana)								
							Jumlah warga negara termasuk kelompok rentan di kawasan rawan bencana bencana Kabupaten/Kota yang memperoleh sosialisasi, komunikasi, informasi dan edukasi sesuai jenis ancaman bencana yang ada di kawasan tempat tinggalnya selama 1 (satu) tahun	100 Orang	44.506.500,00	Kota Batam, Semua Kecamatan, Semua Kel/Desa	PENDAPATAN ASLI DAERAH (PAD)	-	-	DINAS PEMADAM KEBAKARAN DAN PENYELAMATAN
	1	05	03	2.01	0008	Penyusunan Kajian Risiko Bencana Kabupaten/Kota								
							Jumlah dokumen Kajian Risiko Bencana (KRB) sampai dengan dinyatakan sah/legal paling lama dalam 1 (satu) tahun	1 Dokumen	473.076.000,00	Kota Batam, Semua Kecamatan, Semua Kel/Desa	PENDAPATAN ASLI DAERAH (PAD)	-	-	DINAS PEMADAM KEBAKARAN DAN PENYELAMATAN
	1	05	03	2.02		Pelayanan Pencegahan dan Kesiapsiagaan Terhadap Bencana	Persentase Pelatihan Pencegahan dan Mitigasi Bencana	75%	185.010.300,00			-	-	
	1	05	03	2.02	0019	Pelatihan Keluarga Tanggap Bencana Alam								
							Jumlah Keluarga yang Mengikuti Pelatihan Keluarga Tanggap Bencana Alam	300 Keluarga	158.067.000,00	Kota Batam, Semua Kecamatan, Semua Kel/Desa	PENDAPATAN ASLI DAERAH (PAD)	-	-	DINAS PEMADAM KEBAKARAN DAN PENYELAMATAN
	1	05	03	2.02	0028	Pelatihan Pencegahan dan Mitigasi Bencana Kabupaten/Kota								
							Jumlah warga negara termasuk kelompok rentan di kawasan rawan bencana Kabupaten/Kota yang mengikuti pelatihan pencegahan dan mitigasi bencana	1 Kawasan	26.943.300,00	Kota Batam, Semua Kecamatan, Semua Kel/Desa	PENDAPATAN ASLI DAERAH (PAD)	-	-	DINAS PEMADAM KEBAKARAN DAN PENYELAMATAN
	1	05	03	2.03		Pelayanan Penyelamatan dan Evakuasi Korban Bencana	Persentase Pelayanan Penyelamatan dan Evakuasi Korban Bencana	100%	158.252.000,00			-	-	
	1	05	03	2.03	0003	Pencarian, Pertolongan dan Evakuasi Korban Bencana Kabupaten/Kota								
							Jumlah Korban yang Berhasil Ditemukan, Ditolong, dan Dievakuasi Per Jenis Kejadian Bencana	10 Orang	42.427.000,00	Kota Batam, Semua Kecamatan, Semua Kel/Desa	PENDAPATAN ASLI DAERAH (PAD)	-	-	DINAS PEMADAM KEBAKARAN DAN PENYELAMATAN
	1	05	03	2.03	0009	Penyediaan Logistik Penyelamatan dan Evakuasi Korban Bencana Kabupaten/Kota								
							Jumlah Korban Bencana yang Mendapatkan Distribusi Logistik Penyelamatan dan Evakuasi Korban Bencana	10 Orang	115.825.000,00	Kota Batam, Semua Kecamatan, Semua Kel/Desa	PENDAPATAN ASLI DAERAH (PAD)	-	-	DINAS PEMADAM KEBAKARAN DAN PENYELAMATAN
86	1	05	04			PROGRAM PENCEGAHAN, PENANGGULANGAN, PENYELAMATAN KEBAKARAN DAN PENYELAMATAN NON KEBAKARAN	Persentase pelayanan, pengendalian, penyelamatan korban kebakaran yang terlaksana sesuai dengan SPM	100%	1.813.507.800,00					

No	Kode					Urusan / Bidang Urusan / Program / Kegiatan / Sub Kegiatan	Indikator Program / Kegiatan / Sub Kegiatan	Capaian Kinerja Dan Kerangka Pendanaan					Perangkat Daerah Penanggung Jawab	
								Target 2025	Pagu Indikatif (Rp)	Lokasi	Sumber Dana	Prioritas		
												Nasional		Daerah
1	2	3	4	5	6	7	8	9	10	11				
1	05	04	2.01		Pencegahan, Pengendalian, Pemadaman, Penyelamatan, dan Penanganan Bahan Berbahaya dan Beracun Kebakaran dalam Daerah Kabupaten/Kota	Persentase Kejadian Kebakaran yang ditanggulangi sesuai SOP (Cakupan Layanan Pemadam Kebakaran dan Non Kebakaran)	100%	1.451.278.000,00			-	-		
1	05	04	2.01	0001	Pencegahan Kebakaran dalam Daerah Kabupaten/Kota	Jumlah Dokumen NSPM Pencegahan/Penangulangan Kebakaran dalam Daerah Kabupaten/Kota Setiap Tahunnya	1 Dokumen	111.645.000,00	Kota Batam, Semua Kecamatan, Semua Kel/Desa	PENDAPATAN ASLI DAERAH (PAD)	-	-	DINAS PEMADAM KEBAKARAN DAN PENYELAMATAN	
1	05	04	2.01	0002	Pemadaman dan Pengendalian Kebakaran dalam Daerah Kabupaten/Kota	Jumlah Laporan Hasil Pelaksanaan Kegiatan Kesiapsiagaan Petugas Piket dan Pemadaman Kebakaran dalam Daerah Kabupaten/Kota	12 Laporan	145.554.000,00	Kota Batam, Semua Kecamatan, Semua Kel/Desa	PENDAPATAN ASLI DAERAH (PAD)	-	-	DINAS PEMADAM KEBAKARAN DAN PENYELAMATAN	
1	05	04	2.01	0003	Penyelamatan dan Evakuasi Korban Kebakaran dan Non Kebakaran	Jumlah Dokumen Hasil Pelaksanaan Kegiatan Kesiapsiagaan Petugas Piket dan Penyelamatan/Evakuasi Saat Penanggulangan Kebakaran dan Non Kebakaran	1 Dokumen	136.686.000,00	Kota Batam, Semua Kecamatan, Semua Kel/Desa	PENDAPATAN ASLI DAERAH (PAD)	-	-	DINAS PEMADAM KEBAKARAN DAN PENYELAMATAN	
1	05	04	2.01	0007	Pembinaan Aparatur Pemadam Kebakaran	Jumlah Aparatur Pemadam Kebakaran yang Memiliki Sertifikasi Keterampilan Teknis dan Analis Dalam Pencegahan dan Penanggulangan Kebakaran	8 Orang	115.904.000,00	Kota Batam, Semua Kecamatan, Semua Kel/Desa	PENDAPATAN ASLI DAERAH (PAD)	-	-	DINAS PEMADAM KEBAKARAN DAN PENYELAMATAN	
1	05	04	2.01	0017	Pengadaan Sarana dan Prasarana Pencegahan, Penanggulangan Kebakaran dan Alat Pelindung Diri	Jumlah Sarana dan Prasarana Untuk Pencegahan dan Penanggulangan Kebakaran dan Alat Pelindung Diri yang Sah dan Legal Sesuai Standar Teknis Terkait	164 Unit	595.969.000,00	Kota Batam, Semua Kecamatan, Semua Kel/Desa	PENDAPATAN ASLI DAERAH (PAD)	-	-	DINAS PEMADAM KEBAKARAN DAN PENYELAMATAN	
1	05	04	2.01	0019	Pelatihan Keluarga Tanggap Kebakaran Rumah Tangga	Jumlah Keluarga yang Mengikuti Pelatihan Keluarga Tanggap Kebakaran Rumah Tangga	600 Keluarga	345.520.000,00	Kota Batam, Semua Kecamatan, Semua Kel/Desa	PENDAPATAN ASLI DAERAH (PAD)	-	-	DINAS PEMADAM KEBAKARAN DAN PENYELAMATAN	
1	05	04	2.02		Inspeksi Peralatan Proteksi Kebakaran	Persentase Inspeksi Peralatan Proteksi Kebakaran	100%	13.120.000,00			-	-		
1	05	04	2.02	0001	Pendataan Sarana Prasarana Proteksi Kebakaran	Jumlah Dokumen yang Memuat Data Bangunan/Gedung/Lingkungan yang Dipersyaratkan Harus Memiliki Sistem Proteksi Kebakaran	1 Dokumen	13.120.000,00	Kota Batam, Semua Kecamatan, Semua Kel/Desa	PENDAPATAN ASLI DAERAH (PAD)	-	-	DINAS PEMADAM KEBAKARAN DAN PENYELAMATAN	
1	05	04	2.04		Pemberdayaan Masyarakat dalam Pencegahan Kebakaran	Persentase Pemberdayaan Masyarakat dalam Pencegahan Kebakaran	100%	349.109.800,00			-	-		
1	05	04	2.04	0001	Pemberdayaan Masyarakat dalam Pencegahan dan Penanggulangan Kebakaran Melalui Sosialisasi dan Edukasi Masyarakat	Jumlah Warga Masyarakat yang Mendapatkan Sosialisasi Edukasi Pencegahan dan Penanggulangan Kebakaran Setiap Tahunnya	180 Orang	104.242.800,00	Kota Batam, Semua Kecamatan, Semua Kel/Desa	PENDAPATAN ASLI DAERAH (PAD)	-	-	DINAS PEMADAM KEBAKARAN DAN PENYELAMATAN	
1	05	04	2.04	0002	Pembentukan dan Pembinaan Relawan Pemadam Kebakaran									

No	Kode					Urusan / Bidang Urusan / Program / Kegiatan / Sub Kegiatan	Indikator Program / Kegiatan / Sub Kegiatan	Capaian Kinerja Dan Kerangka Pendanaan						Perangkat Daerah Penanggung Jawab
								Target 2025	Pagu Indikatif (Rp)	Lokasi	Sumber Dana	Prioritas		
												Nasional	Daerah	
1	2	3	4	5	6	7	8	9	10	11				
						Jumlah Desa/Kelurahan yang Terbentuk dan Terbina Relawan Pemadam Kebakaran pada Lingkup Sistem Ketahanan Kebakaran Lingkungan (SKKL) Setiap Tahunnya	64 Desa/Kelurahan	244.867.000,00	Kota Batam, Semua Kecamatan, Semua Kel/Desa	PENDAPATAN ASLI DAERAH (PAD)	-	-	DINAS PEMADAM KEBAKARAN DAN PENYELAMATAN	
						SATUAN POLISI PAMONG PRAJA		75.054.939.551,00						
1						URUSAN PEMERINTAHAN WAJIB YANG BERKAITAN DENGAN PELAYANAN DASAR		75.054.939.551,00						
1	05					URUSAN PEMERINTAHAN BIDANG KETENTERAMAN DAN KETERTIBAN UMUM SERTA		75.054.939.551,00						
87	1	05	01			PROGRAM PENUNJANG URUSAN PEMERINTAHAN DAERAH KABUPATEN/KOTA	Persentase Terpenuhinya Penunjang Urusan Pemerintahan Daerah	100%	73.637.089.551,00					
	1	05	01	2.02		Administrasi Keuangan Perangkat Daerah	Persentase Administrasi Keuangan Perangkat Daerah yang terpenuhi	100%	64.064.412.151,00					
1	05	01	2.02	0001		Penyediaan Gaji dan Tunjangan ASN								
							Jumlah Orang yang Menerima Gaji dan Tunjangan ASN	388 Orang/bulan	64.064.412.151,00	Kota Batam, Sagulung, Sagulung Kota	DANA TRANSFER UMUM-DANA ALOKASI UMUM	-	-	SATUAN POLISI PAMONG PRAJA
1	05	01	2.05			Administrasi Kepegawaian Perangkat Daerah	Persentase Rata-Rata Layanan Adminstrasi Kepegawaian yang Difasilitasi	100%	681.246.000,00					
1	05	01	2.05	0002		Pengadaan Pakaian Dinas beserta Atribut Kelengkapannya								
							Jumlah Paket Pakaian Dinas beserta Atribut Kelengkapan	3 Paket	667.110.000,00	Kota Batam, Sagulung, Sagulung Kota	PENDAPATAN ASLI DAERAH (PAD)	-	-	SATUAN POLISI PAMONG PRAJA
1	05	01	2.05	0009		Pendidikan dan Pelatihan Pegawai Berdasarkan Tugas dan Fungsi								
							Jumlah Pegawai Berdasarkan Tugas dan Fungsi yang Mengikuti Pendidikan dan Pelatihan	6 Orang	14.136.000,00	Kota Batam, Sagulung, Sagulung Kota	PENDAPATAN ASLI DAERAH (PAD)	-	-	SATUAN POLISI PAMONG PRAJA
1	05	01	2.06			Administrasi Umum Perangkat Daerah	Persentase penyediaan administrasi umum perangkat daerah yang terpenuhi	100%	372.256.000,00					
1	05	01	2.06	0001		Penyediaan Komponen Instalasi Listrik/Penerangan Bangunan Kantor								
							Jumlah Paket Komponen Instalasi Listrik/Penerangan Bangunan Kantor yang Disediakan	1 Paket	5.710.000,00	Kota Batam, Sagulung, Sagulung Kota	PENDAPATAN ASLI DAERAH (PAD)	-	-	SATUAN POLISI PAMONG PRAJA
1	05	01	2.06	0002		Penyediaan Peralatan dan Perlengkapan Kantor								
							Jumlah Paket Peralatan dan Perlengkapan Kantor yang Disediakan	7 Paket	68.562.000,00	Kota Batam, Sagulung, Sagulung Kota	PENDAPATAN ASLI DAERAH (PAD)	-	-	SATUAN POLISI PAMONG PRAJA
1	05	01	2.06	0004		Penyediaan Bahan Logistik Kantor								
							Jumlah Paket Bahan Logistik Kantor yang Disediakan	4 Paket	96.963.000,00	Kota Batam, Semua Kecamatan, Semua Kel/Desa Kota Batam, Sagulung, Sagulung Kota	PENDAPATAN ASLI DAERAH (PAD)	-	-	SATUAN POLISI PAMONG PRAJA
1	05	01	2.06	0005		Penyediaan Barang Cetak dan Penggandaan								
							Jumlah Paket Barang Cetak dan Penggandaan yang Disediakan	2 Paket	28.284.000,00	Kota Batam, Sagulung, Sagulung Kota	PENDAPATAN ASLI DAERAH (PAD)	-	-	SATUAN POLISI PAMONG PRAJA
1	05	01	2.06	0006		Penyediaan Bahan Bacaan dan Peraturan Perundang-undangan								
							Jumlah Dokumen Bahan Bacaan dan Peraturan Perundang-Undangan yang Disediakan	4 Dokumen	3.600.000,00	Kota Batam, Sagulung, Sagulung Kota	PENDAPATAN ASLI DAERAH (PAD)	-	-	SATUAN POLISI PAMONG PRAJA
1	05	01	2.06	0009		Penyelenggaraan Rapat Koordinasi dan Konsultasi SKPD								
							Jumlah Laporan Penyelenggaraan Rapat Koordinasi dan Konsultasi SKPD	12 Laporan	169.137.000,00	Kota Batam, Sagulung, Sagulung Kota	PENDAPATAN ASLI DAERAH (PAD)	-	-	SATUAN POLISI PAMONG PRAJA

No	Kode				Urusan / Bidang Urusan / Program / Kegiatan / Sub Kegiatan	Indikator Program / Kegiatan / Sub Kegiatan	Capaian Kinerja Dan Kerangka Pendanaan					Perangkat Daerah Penanggung Jawab	
							Target 2025	Pagu Indikatif (Rp)	Lokasi	Sumber Dana	Prioritas		
											Nasional		Daerah
1	2	3	4	5	6	7	8	9	10	11			
1	05	01	2.07		Pengadaan Barang Milik Daerah Penunjang Urusan Pemerintah Daerah	Persentase kebutuhan barang milik daerah penunjang Urusan Pemerintah Daerah yang terpenuhi	100%	1.533.753.000,00			-	-	
1	05	01	2.07	0002	Pengadaan Kendaraan Dinas Operasional atau Lapangan								
						Jumlah Unit Kendaraan Dinas Operasional atau Lapangan yang Disediakan	2 Unit	682.686.000,00	Kota Batam, Sagulung, Sagulung Kota	PENDAPATAN ASLI DAERAH (PAD)	-	-	SATUAN POLISI PAMONG PRAJA
1	05	01	2.07	0005	Pengadaan Mebel								
						Jumlah Paket Mebel yang Disediakan	5 Unit	651.997.000,00	Kota Batam, Sagulung, Sagulung Kota	PENDAPATAN ASLI DAERAH (PAD)	-	-	SATUAN POLISI PAMONG PRAJA
1	05	01	2.07	0006	Pengadaan Peralatan dan Mesin Lainnya								
						Jumlah Unit Peralatan dan Mesin Lainnya yang Disediakan	17 Unit	199.070.000,00	Kota Batam, Sagulung, Sagulung Kota	PENDAPATAN ASLI DAERAH (PAD)	-	-	SATUAN POLISI PAMONG PRAJA
1	05	01	2.08		Penyediaan Jasa Penunjang Urusan Pemerintahan Daerah	Persentase kebutuhan jasa penunjang urusan pemerintahan daerah yang terpenuhi	100%	6.693.312.400,00			-	-	
1	05	01	2.08	0002	Penyediaan Jasa Komunikasi, Sumber Daya Air dan Listrik								
						Jumlah Laporan Penyediaan Jasa Komunikasi, Sumber Daya Air dan Listrik yang Disediakan	12 Laporan	194.412.000,00	Kota Batam, Sagulung, Sagulung Kota	PENDAPATAN ASLI DAERAH (PAD)	-	-	SATUAN POLISI PAMONG PRAJA
1	05	01	2.08	0004	Penyediaan Jasa Pelayanan Umum Kantor								
						Jumlah Laporan Penyediaan Jasa Pelayanan Umum Kantor yang Disediakan	12 Laporan	6.498.900.400,00	Kota Batam, Sagulung, Sagulung Kota	PENDAPATAN ASLI DAERAH (PAD)	-	-	SATUAN POLISI PAMONG PRAJA
1	05	01	2.09		Pemeliharaan Barang Milik Daerah Penunjang Urusan Pemerintahan Daerah	Persentase Pemeliharaan Barang Milik Daerah Penunjang Urusan Pemerintah Daerah yang layak fungsi	100%	292.110.000,00			-	-	
1	05	01	2.09	0001	Penyediaan Jasa Pemeliharaan, Biaya Pemeliharaan, dan Pajak Kendaraan	Pemeliharaan, dan Pajak Kendaraan Perorangan Dinas atau Kendaraan Dinas Jabatan							
						Jumlah Kendaraan Perorangan Dinas atau Kendaraan Dinas Jabatan yang Dipelihara dan dibayarkan Pajaknya	2 Unit	88.280.000,00	Kota Batam, Sagulung, Sagulung Kota	PENDAPATAN ASLI DAERAH (PAD)	-	-	SATUAN POLISI PAMONG PRAJA
1	05	01	2.09	0002	Penyediaan Jasa Pemeliharaan, Biaya Pemeliharaan, Pajak dan Perizinan	Pemeliharaan, Pajak dan Perizinan Kendaraan Dinas Operasional atau Lapangan							
						Jumlah Kendaraan Dinas Operasional atau Lapangan yang Dipelihara dan dibayarkan Pajak dan Perizinannya	20 Unit	137.550.000,00	Kota Batam, Sagulung, Sagulung Kota	PENDAPATAN ASLI DAERAH (PAD)	-	-	SATUAN POLISI PAMONG PRAJA
1	05	01	2.09	0006	Pemeliharaan Peralatan dan Mesin Lainnya								
						Jumlah Peralatan dan Mesin Lainnya yang Dipelihara	65 Unit	23.680.000,00	Kota Batam, Sagulung, Sagulung Kota	PENDAPATAN ASLI DAERAH (PAD)	-	-	SATUAN POLISI PAMONG PRAJA
1	05	01	2.09	0009	Pemeliharaan/Rehabilitasi Gedung Kantor dan Bangunan Lainnya								
						Jumlah Gedung Kantor dan Bangunan Lainnya yang Dipelihara/Direhabilitasi	3 Unit	42.600.000,00	Kota Batam, Sagulung, Sagulung Kota	PENDAPATAN ASLI DAERAH (PAD)	-	-	SATUAN POLISI PAMONG PRAJA
88	1	05	02		PROGRAM PENINGKATAN KETENTERAMAN DAN KETERTIBAN UMUM	1. Persentase gangguan Trantibum yang dapat diselesaikan	100%	1.417.850.000,00					
						2. Persentase penegakan Perda dan Perkada	100%						
						3. Persentase warga negara yang memperoleh layanan terkena dampak gangguan Trantibum akibat penegakan hukum terhadap pelanggaran Perda dan Perkada	100%						

No	Kode					Urusan / Bidang Urusan / Program / Kegiatan / Sub Kegiatan	Indikator Program / Kegiatan / Sub Kegiatan	Capaian Kinerja Dan Kerangka Pendanaan					Perangkat Daerah Penanggung Jawab	
								Target 2025	Pagu Indikatif (Rp)	Lokasi	Sumber Dana	Prioritas		
												Nasional		Daerah
1	2	3	4	5	6	7	8	9	10	11				
1	05	02	2.01		Penanganan Gangguan Ketenteraman dan Ketertiban Umum dalam 1 (Satu) Daerah Kabupaten/Kota	1. Persentase pelanggaran dan pengaduan Trantibum yang ditangani	100%	1.212.951.000,00			-	Pembangunan Infrastruktur Wilayah		
						2. Persentase Satlinmas yang terlatih dan dikukuhkan	100%							
						3. Persentase Polisi Pamongpraja yang memenuhi standar kualifikasi	100%							
						4. Jumlah warga negara yang memperoleh layanan terkena dampak akibat penegakan Perda dan Perkada	100%							
						5. Persentase jenis sarpras Trantibum yang terpenuhi sesuai kebutuhan	100%							
1	05	02	2.01	0003	Koordinasi Penyelenggaraan Ketenteraman dan Ketertiban Umum serta Perlindungan Masyarakat Tingkat Kabupaten/Kota									
					Jumlah Dokumen Hasil Pelaksanaan Koordinasi Penyelenggaraan Ketenteraman, Ketertiban Umum dan Perlindungan Masyarakat Tingkat Kabupaten/Kota	1 Dokumen	85.998.000,00	Kota Batam, Semua Kecamatan, Semua Kel/Desa	PENDAPATAN ASLI DAERAH (PAD)	-	-	Pembangunan Infrastruktur Wilayah	SATUAN POLISI PAMONG PRAJA	
1	05	02	2.01	0004	Pemberdayaan Perlindungan Masyarakat dalam rangka Ketenteraman dan Ketertiban Umum									
					Jumlah Dokumen yang Memuat Hasil Pemberdayaan Perlindungan Masyarakat dalam rangka Ketenteraman dan Ketertiban Umum	1 Dokumen	39.685.000,00	Kota Batam, Sagulung, Sagulung Kota	PENDAPATAN ASLI DAERAH (PAD)	-	-		SATUAN POLISI PAMONG PRAJA	
1	05	02	2.01	0006	Kerja Sama antar Lembaga dan Kemitraan dalam Teknik Pencegahan dan Penanganan Gangguan Ketenteraman dan Ketertiban Umum									
					Jumlah Dokumen Hasil Pelaksanaan Kerja Sama antar Lembaga dan Kemitraan dalam Teknik Pencegahan Kejahatan	1 Dokumen	13.924.000,00	Kota Batam, Semua Kecamatan, Semua Kel/Desa	PENDAPATAN ASLI DAERAH (PAD)	-	-		SATUAN POLISI PAMONG PRAJA	
1	05	02	2.01	0008	Penyusunan SOP Ketertiban Umum dan Ketenteraman Masyarakat									
					Jumlah Dokumen SOP Ketertiban Umum dan Ketenteraman Masyarakat yang Telah Dibuat dan Dimutakhirkan	10 Dokumen	12.802.000,00	Kota Batam, Semua Kecamatan, Semua Kel/Desa Kota Batam, Sagulung, Semua Kel/Desa	PENDAPATAN ASLI DAERAH (PAD)	-	-		SATUAN POLISI PAMONG PRAJA	
1	05	02	2.01	0010	Peningkatan Kapasitas SDM Satuan Polisi Pamong Praja melalui Pendidikan dan Pelatihan Dasar Pol Pngsional Pol PP dan Uji Kompetensi bagi Pejabat Fungsional									
					Jumlah Aparatur Satpol PP yang mengikuti Pendidikan dan Pelatihan Dasar Polisi Pamong Praja	25 Orang	150.886.000,00	Semua Kota/Kab, Semua Kecamatan, Semua Kel/Desa Kota Batam, Sagulung, Sagulung Kota	PENDAPATAN ASLI DAERAH (PAD)	-	-		SATUAN POLISI PAMONG PRAJA	
1	05	02	2.01	0013	Peningkatan Kapasitas SDM Satuan Perlindungan Masyarakat									
					Jumlah SDM Satuan Perlindungan Masyarakat yang Ditingkatkan Kapasitasnya	100 Orang	34.536.000,00	Semua Kota/Kab, Semua Kecamatan, Semua Kel/Desa Kota Batam, Sagulung, Sagulung Kota	PENDAPATAN ASLI DAERAH (PAD)	-	-		SATUAN POLISI PAMONG PRAJA	
1	05	02	2.01	0015	Pencegahan Gangguan Ketenteraman dan Ketertiban Umum Melalui Deteksi Dini dan Cegah Dini, Pembinaan dan Penyuluhan, Pelaksanaan Patroli, Pengamanan, dan Pengawasan									

No	Kode					Urusan / Bidang Urusan / Program / Kegiatan / Sub Kegiatan	Indikator Program / Kegiatan / Sub Kegiatan	Capaian Kinerja Dan Kerangka Pendanaan					Perangkat Daerah Penanggung Jawab	
								Target 2025	Pagu Indikatif (Rp)	Lokasi	Sumber Dana	Prioritas		
												Nasional		Daerah
					3	4	5	6	7	8	9	10	11	
						Jumlah Laporan Gangguan Ketenteraman dan Ketertiban Umum yang Dicegah Melalui Deteksi Dini dan Cegah Dini, Pembinaan dan Penyuluhan, Patroli, Pengamanan, dan Pengawasan	100 laporan	68.880.000,00	Kota Batam, Semua Kecamatan, Semua Kel/Desa	PENDAPATAN ASLI DAERAH (PAD)	-	-	SATUAN POLISI PAMONG PRAJA	
1	05	02	2.01	0016	Penindakan Atas Gangguan Ketenteraman dan Ketertiban Umum berdasarkan Perda dan Perkada Melalui Penertiban dan Penanganan Unjuk Rasa dan Kerusuhan Massa									
						Jumlah Laporan Gangguan Ketenteraman dan Ketertiban Umum berdasarkan Perda dan Perkada Melalui Penertiban dan Penanganan Unjuk Rasa dan Kerusuhan Massa yang Dilakukan Penindakan	30 Laporan	370.100.000,00	Kota Batam, Semua Kecamatan, Semua Kel/Desa	PENDAPATAN ASLI DAERAH (PAD)	-	-	SATUAN POLISI PAMONG PRAJA	
1	05	02	2.01	0017	Penyediaan Layanan dasar dalam rangka Dampak Penegakan Peraturan Daerah dan Peraturan kepala daerah									
						Jumlah Laporan Penyediaan Layanan Dampak Penegakan Perda dan Perkada yang Terlayani	1 Laporan	50.000.000,00	Kota Batam, Semua Kecamatan, Semua Kel/Desa Kota Batam, Sagulung, Sagulung Kota	PENDAPATAN ASLI DAERAH (PAD)	-	-	SATUAN POLISI PAMONG PRAJA	
1	05	02	2.01	0018	Pengadaan dan Pemeliharaan Sarana dan Prasarana Ketenteraman dan Ketertiban Umum									
						Jumlah Sarana dan Prasarana Ketenteraman dan Ketertiban Umum yang Tersedia	15 Unit	386.140.000,00	Kota Batam, Semua Kecamatan, Semua Kel/Desa	PENDAPATAN ASLI DAERAH (PAD)	-	-	SATUAN POLISI PAMONG PRAJA	
1	05	02	2.02		Penegakan Peraturan Daerah Kabupaten/Kota dan Peraturan Bupati/Wali Kota									
						Persentase pelanggaran Perda yang ditindaklanjuti	100%	173.037.000,00			-	-		
1	05	02	2.02	0010	Sosialisasi Penegakan Peraturan Daerah dan Peraturan Kepala Daerah									
						Jumlah Laporan Hasil Pelaksanaan Sosialisasi Penegakan Peraturan Daerah dan Peraturan Kepala Daerah	12 Laporan	14.487.000,00	Kota Batam, Semua Kecamatan, Semua Kel/Desa	PENDAPATAN ASLI DAERAH (PAD)	-	-	SATUAN POLISI PAMONG PRAJA	
1	05	02	2.02	0011	Penanganan Atas Pelanggaran Peraturan Daerah dan Peraturan Kepala daerah									
						Jumlah Laporan Pelaksanaan Penanganan Atas Pelanggaran Peraturan Daerah dan Peraturan kepala daerah Sesuai SOP	6 Laporan	29.850.000,00	Kota Batam, Semua Kecamatan, Semua Kel/Desa	PENDAPATAN ASLI DAERAH (PAD)	-	-	SATUAN POLISI PAMONG PRAJA	
1	05	02	2.02	0012	Pengawasan Atas Kepatuhan Terhadap Pelaksanaan Peraturan Daerah dan Peraturan Kepala Daerah									
						Jumlah Laporan Hasil Pelaksanaan Pengawasan yang Dilakukan Terhadap Kepatuhan Terhadap Pelaksanaan Peraturan Daerah dan Peraturan Kepala Daerah	30 Laporan	128.700.000,00	Kota Batam, Semua Kecamatan, Semua Kel/Desa	PENDAPATAN ASLI DAERAH (PAD)	-	-	SATUAN POLISI PAMONG PRAJA	
1	05	02	2.03		Pembinaan Penyidik Pegawai Negeri Sipil (PPNS) Kabupaten/Kota									
						Rasio PPNS Satpol PP	100%	31.862.000,00			-	-		
1	05	02	2.03	0006	Pengembangan Kapasitas dan Karier PPNS									
						Jumlah Laporan Hasil Pengembangan dan Peningkatan Kapasitas Pejabat PPNS Penegak Perda	3 Laporan	31.862.000,00	Semua Kota/Kab, Semua Kecamatan, Semua Kel/Desa Kota Batam, Semua Kecamatan, Semua Kel/Desa	PENDAPATAN ASLI DAERAH (PAD)	-	-	SATUAN POLISI PAMONG PRAJA	
BADAN PENANGGULANGAN BENCANA DAERAH								3.100.000.000,00						
1	URUSAN PEMERINTAHAN WAJIB YANG BERKAITAN DENGAN PELAYANAN DASAR							3.100.000.000,00						
1	05	URUSAN PEMERINTAHAN BIDANG KETENTERAMAN DAN KETERTIBAN UMUM SERTA							3.100.000.000,00					

No	Kode				Urusan / Bidang Urusan / Program / Kegiatan / Sub Kegiatan	Indikator Program / Kegiatan / Sub Kegiatan	Capaian Kinerja Dan Kerangka Pendanaan					Perangkat Daerah Penanggung Jawab	
							Target 2025	Pagu Indikatif (Rp)	Lokasi	Sumber Dana	Prioritas		
											Nasional		Daerah
1	2	3	4	5	6	7	8	9	10	11			
89	1	05	01		PROGRAM PENUNJANG URUSAN PEMERINTAHAN DAERAH KABUPATEN/KOTA	Persentase Terpenuhiya Penunjang Urusan Pemerintahan Daerah	-	3.100.000.000,00					
	1	05	01	2.02	Administrasi Keuangan Perangkat Daerah	Persentase Administrasi Keuangan Perangkat Daerah yang terpenuhi	-	1.395.425.350,00				Pembangunan Manusia yang Berkualitas dan Berbudaya 03. Peningkatan Kualitas SDM yang Unggul dan Bermartabat.	
	1	05	01	2.02	0001	Penyediaan Gaji dan Tunjangan ASN							
						Jumlah Orang yang Menerima Gaji dan Tunjangan ASN	19 Orang/bulan	1.395.425.350,00	Kota Batam, Semua Kecamatan, Semua Kel/Desa	PENDAPATAN ASLI DAERAH (PAD), DANA TRANSFER UMUM-DANA ALOKASI UMUM	-	Pembangunan Manusia yang Berkualitas dan Berbudaya 03. Peningkatan Kualitas SDM yang Unggul dan Bermartabat.	BADAN PENANGGULANGAN BENCANA DAERAH
	1	05	01	2.05	Administrasi Kepegawaian Perangkat Daerah	Persentase Administrasi Kepegawaian Perangkat Daerah yang terlaksana	100%	39.564.000,00				Pembangunan Manusia yang Berkualitas dan Berbudaya 03. Peningkatan Kualitas SDM yang Unggul dan Bermartabat.	
	1	05	01	2.05	0002	Pengadaan Pakaian Dinas beserta Atribut Kelengkapannya							
						Jumlah Paket Pakaian Dinas beserta Atribut Kelengkapan	2 Paket	39.564.000,00	Kota Batam, Semua Kecamatan, Semua Kel/Desa	PENDAPATAN ASLI DAERAH (PAD)	-	Pembangunan Manusia yang Berkualitas dan Berbudaya 03. Peningkatan Kualitas SDM yang Unggul dan Bermartabat.	BADAN PENANGGULANGAN BENCANA DAERAH
	1	05	01	2.06	Administrasi Umum Perangkat Daerah	Persentase Penyediaan Administrasi Umum Perangkat Daerah	100%	113.775.650,00					
	1	05	01	2.06	0001	Penyediaan Komponen Instalasi Listrik/Penerangan Bangunan Kantor							
						Jumlah Paket Komponen Instalasi Listrik/Penerangan Bangunan Kantor yang Disediakan	1 Paket	10.075.000,00	Kota Batam, Semua Kecamatan, Semua Kel/Desa	PENDAPATAN ASLI DAERAH (PAD)	-		BADAN PENANGGULANGAN BENCANA DAERAH
	1	05	01	2.06	0002	Penyediaan Peralatan dan Perlengkapan Kantor							
						Jumlah Paket Peralatan dan Perlengkapan Kantor yang Disediakan	8 Paket	43.591.750,00	Kota Batam, Semua Kecamatan, Semua Kel/Desa	PENDAPATAN ASLI DAERAH (PAD)	-		BADAN PENANGGULANGAN BENCANA DAERAH
	1	05	01	2.06	0004	Penyediaan Bahan Logistik Kantor							
						Jumlah Paket Bahan Logistik Kantor yang Disediakan	0 Paket	3.300.000,00	Kota Batam, Semua Kecamatan, Semua Kel/Desa	PENDAPATAN ASLI DAERAH (PAD)	-	Pembangunan Manusia yang Berkualitas dan Berbudaya 06. Reformasi Birokrasi dalam Rangka Peningkatan Pelayanan Kepada Masyarakat	BADAN PENANGGULANGAN BENCANA DAERAH
	1	05	01	2.06	0005	Penyediaan Barang Cetak dan Penggandaan							
						Jumlah Paket Barang Cetak dan Penggandaan yang Disediakan	1 Paket	19.899.900,00	Kota Batam, Semua Kecamatan, Semua Kel/Desa	PENDAPATAN ASLI DAERAH (PAD)	-		BADAN PENANGGULANGAN BENCANA DAERAH
	1	05	01	2.06	0009	Penyelenggaraan Rapat Koordinasi dan Konsultasi SKPD							
						Jumlah Laporan Penyelenggaraan Rapat Koordinasi dan Konsultasi SKPD	8 Laporan	36.909.000,00	Kota Batam, Semua Kecamatan, Semua Kel/Desa	PENDAPATAN ASLI DAERAH (PAD)	-		BADAN PENANGGULANGAN BENCANA DAERAH
	1	05	01	2.07	Pengadaan Barang Milik Daerah Penunjang Urusan Pemerintah Daerah	Persentase Pengadaan Barang Milik Daerah Penunjang Urusan Pemerintah Daerah yang terlaksana	100%	1.412.737.000,00					
	1	05	01	2.07	0001	Pengadaan Kendaraan Perorangan Dinas atau Kendaraan Dinas Jabatan							

No	Kode					Urusan / Bidang Urusan / Program / Kegiatan / Sub Kegiatan	Indikator Program / Kegiatan / Sub Kegiatan	Capaian Kinerja Dan Kerangka Pendanaan						Perangkat Daerah Penanggung Jawab
								Target 2025	Pagu Indikatif (Rp)	Lokasi	Sumber Dana	Prioritas		
												Nasional	Daerah	
1	2	3	4	5	6	7	8	9	10	11				
						Jumlah Unit Kendaraan Perorangan Dinas atau Kendaraan Dinas Jabatan yang Disediakan	3 Unit	375.725.000,00	Kota Batam, Semua Kecamatan, Semua Kel/Desa	PENDAPATAN ASLI DAERAH (PAD)	-	-	BADAN PENANGGULANGAN BENCANA DAERAH	
1	05	01	2.07	0002	Pengadaan Kendaraan Dinas Operasional atau Lapangan									
						Jumlah Unit Kendaraan Dinas Operasional atau Lapangan yang Disediakan	3 Unit	125.583.000,00	Kota Batam, Semua Kecamatan, Semua Kel/Desa	PENDAPATAN ASLI DAERAH (PAD)	-	Pembangunan Manusia yang Berkualitas dan Berbudaya 06. Reformasi Birokrasi dalam Rangka Peningkatan Pelayanan Kepada Masyarakat	BADAN PENANGGULANGAN BENCANA DAERAH	
1	05	01	2.07	0005	Pengadaan Mebel									
						Jumlah Paket Mebel yang Disediakan	146 Unit	345.491.000,00	Kota Batam, Semua Kecamatan, Semua Kel/Desa	PENDAPATAN ASLI DAERAH (PAD)	-	-	BADAN PENANGGULANGAN BENCANA DAERAH	
1	05	01	2.07	0006	Pengadaan Peralatan dan Mesin Lainnya									
						Jumlah Unit Peralatan dan Mesin Lainnya yang Disediakan	37 Unit	460.285.000,00	Kota Batam, Semua Kecamatan, Semua Kel/Desa	PENDAPATAN ASLI DAERAH (PAD)	-	-	BADAN PENANGGULANGAN BENCANA DAERAH	
1	05	01	2.07	0009	Pengadaan Gedung Kantor atau Bangunan Lainnya									
						Jumlah Unit Gedung Kantor atau Bangunan Lainnya yang Disediakan	1 Unit	51.750.000,00	Kota Batam, Semua Kecamatan, Semua Kel/Desa	PENDAPATAN ASLI DAERAH (PAD)	-	Pembangunan Manusia yang Berkualitas dan Berbudaya 03. Peningkatan Kualitas SDM yang Unggul dan Bermartabat.	BADAN PENANGGULANGAN BENCANA DAERAH	
1	05	01	2.07	0010	Pengadaan Sarana dan Prasarana Gedung Kantor atau Bangunan Lainnya									
						Jumlah Unit Sarana dan Prasarana Gedung Kantor atau Bangunan Lainnya yang Disediakan	22 Unit	53.903.000,00	Kota Batam, Semua Kecamatan, Semua Kel/Desa	PENDAPATAN ASLI DAERAH (PAD)	-	-	BADAN PENANGGULANGAN BENCANA DAERAH	
1	05	01	2.08		Penyediaan Jasa Penunjang Urusan Pemerintahan Daerah	Persentase Penyediaan Jasa Penunjang Urusan Pemerintahan Daerah	100%	105.340.000,00			-	-		
1	05	01	2.08	0002	Penyediaan Jasa Komunikasi, Sumber Daya Air dan Listrik									
						Jumlah Laporan Penyediaan Jasa Komunikasi, Sumber Daya Air dan Listrik yang Disediakan	5 Laporan	105.140.000,00	Kota Batam, Semua Kecamatan, Semua Kel/Desa	PENDAPATAN ASLI DAERAH (PAD)	-	-	BADAN PENANGGULANGAN BENCANA DAERAH	
1	05	01	2.08	0004	Penyediaan Jasa Pelayanan Umum Kantor									
						Jumlah Laporan Penyediaan Jasa Pelayanan Umum Kantor yang Disediakan	0 Laporan	200.000,00	Kota Batam, Semua Kecamatan, Semua Kel/Desa	PENDAPATAN ASLI DAERAH (PAD)	-	Pembangunan Manusia yang Berkualitas dan Berbudaya 06. Reformasi Birokrasi dalam Rangka Peningkatan Pelayanan Kepada Masyarakat	BADAN PENANGGULANGAN BENCANA DAERAH	
1	05	01	2.09		Pemeliharaan Barang Milik Daerah Penunjang Urusan Pemerintahan Daerah	Persentase Pemeliharaan Barang Milik Daerah Penunjang Urusan Pemerintahan Daerah yang terlaksana	-	33.158.000,00			-	-		
1	05	01	2.09	0001	Penyediaan Jasa Pemeliharaan, Biaya Pemeliharaan, dan Pajak Kendaraan Perorangan Dinas atau Kendaraan Dinas Jabatan									
						Jumlah Kendaraan Perorangan Dinas atau Kendaraan Dinas Jabatan yang Dipelihara dan Dibayarkan Pajaknya	6 Unit	33.158.000,00	Kota Batam, Semua Kecamatan, Semua Kel/Desa	PENDAPATAN ASLI DAERAH (PAD)	-	-	BADAN PENANGGULANGAN BENCANA DAERAH	
								44.920.930.648,00						
1	URUSAN PEMERINTAHAN WAJIB YANG BERKAITAN DENGAN PELAYANAN DASAR													
1	06	URUSAN PEMERINTAHAN BIDANG SOSIAL												
90	1	06	01		PROGRAM PENUNJANG URUSAN PEMERINTAHAN DAERAH KABUPATEN/KOTA	Persentase terpenuhinya penunjang urusan pemerintahan daerah	100 %	16.314.712.548,00						

No	Kode					Urusan / Bidang Urusan / Program / Kegiatan / Sub Kegiatan	Indikator Program / Kegiatan / Sub Kegiatan	Capaian Kinerja Dan Kerangka Pendanaan						Perangkat Daerah Penanggung Jawab
								Target 2025	Pagu Indikatif (Rp)	Lokasi	Sumber Dana	Prioritas		
												Nasional	Daerah	
1	2	3	4	5	6	7	8	9	10	11				
1	06	01	2.01		Perencanaan, Penganggaran, dan Evaluasi Kinerja Perangkat Daerah	Jumlah dokumen perencanaan yang disusun tepat waktu	2 Dokumen	122.242.000,00			-	01. Percepatan Pemulihan dan Pemerataan Pembangunan Ekonomi.		
1	06	01	2.01	0001	Penyusunan Dokumen Perencanaan Perangkat Daerah	Jumlah Dokumen Perencanaan Perangkat Daerah	2 Dokumen	122.242.000,00	Kota Batam, Semua Kecamatan, Semua Kel/Desa	PENDAPATAN ASLI DAERAH (PAD)	-	01. Percepatan Pemulihan dan Pemerataan Pembangunan Ekonomi.	DINAS SOSIAL DAN PEMBERDAYAAN MASYARAKAT	
1	06	01	2.02		Administrasi Keuangan Perangkat Daerah	Persentase Administrasi Keuangan Perangkat Daerah yang terpenuhi	100 persen	10.608.754.951,00			-	01. Percepatan Pemulihan dan Pemerataan Pembangunan Ekonomi.		
1	06	01	2.02	0001	Penyediaan Gaji dan Tunjangan ASN	Jumlah Orang yang Menerima Gaji dan Tunjangan ASN	63 Orang/bulan	10.608.754.951,00	Kota Batam, Semua Kecamatan, Semua Kel/Desa	PENDAPATAN ASLI DAERAH (PAD), DANA TRANSFER UMUM-DANA ALOKASI UMUM	-	01. Percepatan Pemulihan dan Pemerataan Pembangunan Ekonomi.	DINAS SOSIAL DAN PEMBERDAYAAN MASYARAKAT	
1	06	01	2.06		Administrasi Umum Perangkat Daerah	Persentase Penyediaan Administrasi Umum Perangkat Daerah	100 persen	502.678.800,00			-	01. Percepatan Pemulihan dan Pemerataan Pembangunan Ekonomi.		
1	06	01	2.06	0001	Penyediaan Komponen Instalasi	Jumlah Paket Komponen Instalasi Listrik/Penerangan Bangunan Kantor yang Disediakan	2 Paket	40.548.800,00	Kota Batam, Semua Kecamatan, Semua Kel/Desa	PENDAPATAN ASLI DAERAH (PAD)	-	01. Percepatan Pemulihan dan Pemerataan Pembangunan Ekonomi.	DINAS SOSIAL DAN PEMBERDAYAAN MASYARAKAT	
1	06	01	2.06	0002	Penyediaan Peralatan dan Perlengkapan Kantor	Jumlah Paket Peralatan dan Perlengkapan Kantor yang Disediakan	3 Paket	82.771.000,00	Kota Batam, Semua Kecamatan, Semua Kel/Desa	PENDAPATAN ASLI DAERAH (PAD)	-	01. Percepatan Pemulihan dan Pemerataan Pembangunan Ekonomi.	DINAS SOSIAL DAN PEMBERDAYAAN MASYARAKAT	
1	06	01	2.06	0004	Penyediaan Bahan Logistik Kantor	Jumlah Paket Bahan Logistik Kantor yang Disediakan	3 Paket	78.947.000,00	Kota Batam, Semua Kecamatan, Semua Kel/Desa	PENDAPATAN ASLI DAERAH (PAD)	-	01. Percepatan Pemulihan dan Pemerataan Pembangunan Ekonomi.	DINAS SOSIAL DAN PEMBERDAYAAN MASYARAKAT	
1	06	01	2.06	0005	Penyediaan Barang Cetak dan Penggandaan	Jumlah Paket Barang Cetak dan Penggandaan yang Disediakan	2 Paket	61.139.000,00	Kota Batam, Semua Kecamatan, Semua Kel/Desa	PENDAPATAN ASLI DAERAH (PAD)	-	01. Percepatan Pemulihan dan Pemerataan Pembangunan Ekonomi.	DINAS SOSIAL DAN PEMBERDAYAAN MASYARAKAT	
1	06	01	2.06	0009	Penyelenggaraan Rapat Koordinasi dan Konsultasi SKPD	Jumlah Laporan Penyelenggaraan Rapat Koordinasi dan Konsultasi SKPD	12 Laporan	239.273.000,00	Kota Batam, Semua Kecamatan, Semua Kel/Desa	PENDAPATAN ASLI DAERAH (PAD)	-	01. Percepatan Pemulihan dan Pemerataan Pembangunan Ekonomi.	DINAS SOSIAL DAN PEMBERDAYAAN MASYARAKAT	
1	06	01	2.07		Pengadaan Barang Milik Daerah Penunjang Urusan Pemerintah Daerah	Persentase Pengadaan Barang Milik Daerah Penunjang Urusan Pemerintah Daerah yang terlaksana	100 Persen	2.113.909.797,00			-			
1	06	01	2.07	0001	Pengadaan Kendaraan Perorangan Dinas atau Kendaraan Dinas Jabatan	Jumlah Unit Kendaraan Perorangan Dinas atau Kendaraan Dinas Jabatan yang Disediakan	1 Unit	634.886.000,00	Kota Batam, Semua Kecamatan, Semua Kel/Desa	PENDAPATAN ASLI DAERAH (PAD)	-		DINAS SOSIAL DAN PEMBERDAYAAN MASYARAKAT	
1	06	01	2.07	0005	Pengadaan Mebel	Jumlah Paket Mebel yang Disediakan	44 Unit	503.059.000,00	Kota Batam, Semua Kecamatan, Semua Kel/Desa	PENDAPATAN ASLI DAERAH (PAD)	-	01. Percepatan Pemulihan dan Pemerataan Pembangunan Ekonomi.	DINAS SOSIAL DAN PEMBERDAYAAN MASYARAKAT	
1	06	01	2.07	0006	Pengadaan Peralatan dan Mesin Lainnya	Jumlah Unit Peralatan dan Mesin Lainnya yang Disediakan	44 Unit	361.196.000,00	Kota Batam, Semua Kecamatan, Semua Kel/Desa	PENDAPATAN ASLI DAERAH (PAD)	-	01. Percepatan Pemulihan dan Pemerataan Pembangunan Ekonomi.	DINAS SOSIAL DAN PEMBERDAYAAN MASYARAKAT	
1	06	01	2.07	0011	Pengadaan Sarana dan Prasarana Pendukung Gedung Kantor atau Bangunan Lainnya	Jumlah Unit Sarana dan Prasarana Pendukung Gedung Kantor atau Bangunan Lainnya yang Disediakan	3 Unit	614.768.797,00	Kota Batam, Semua Kecamatan, Semua Kel/Desa	PENDAPATAN ASLI DAERAH (PAD)	-	01. Percepatan Pemulihan dan Pemerataan Pembangunan Ekonomi.	DINAS SOSIAL DAN PEMBERDAYAAN MASYARAKAT	

No	Kode				Urusan / Bidang Urusan / Program / Kegiatan / Sub Kegiatan	Indikator Program / Kegiatan / Sub Kegiatan	Capaian Kinerja Dan Kerangka Pendanaan					Perangkat Daerah Penanggung Jawab	
							Target 2025	Pagu Indikatif (Rp)	Lokasi	Sumber Dana	Prioritas		
											Nasional		Daerah
1	2	3	4	5	6	7	8	9	10	11			
1	06	01	2.08		Penyediaan Jasa Penunjang Urusan Pemerintahan Daerah	Persentase Penyediaan Jasa Penunjang Urusan Pemerintahan Daerah	100 persen	654.927.000,00			-	01. Percepatan Pemulihan dan Pemerataan Pembangunan Ekonomi.	
1	06	01	2.08	0002	Penyediaan Jasa Komunikasi, Sumber Daya Air dan Listrik	Jumlah Laporan Penyediaan Jasa Komunikasi, Sumber Daya Air dan Listrik yang Disediakan	12 Laporan	385.220.400,00	Kota Batam, Semua Kecamatan, Semua Kel/Desa	PENDAPATAN ASLI DAERAH (PAD)	-	01. Percepatan Pemulihan dan Pemerataan Pembangunan Ekonomi.	DINAS SOSIAL DAN PEMBERDAYAAN MASYARAKAT
1	06	01	2.08	0004	Penyediaan Jasa Pelayanan Umum Kantor	Jumlah Laporan Penyediaan Jasa Pelayanan Umum Kantor yang Disediakan	12 Laporan	269.706.600,00	Kota Batam, Semua Kecamatan, Semua Kel/Desa	PENDAPATAN ASLI DAERAH (PAD)	-		DINAS SOSIAL DAN PEMBERDAYAAN MASYARAKAT
1	06	01	2.09		Pemeliharaan Barang Milik Daerah Penunjang Urusan Pemerintahan Daerah	Persentase Pemeliharaan Barang Milik Daerah Penunjang Urusan Pemerintahan Daerah yang terlaksana	100 Persen	2.312.200.000,00			-	01. Percepatan Pemulihan dan Pemerataan Pembangunan Ekonomi.	
1	06	01	2.09	0001	Penyediaan Jasa Pemeliharaan, Biaya Pemeliharaan, dan Pajak Kendaraan	Jumlah Kendaraan Perorangan Dinas atau Kendaraan Dinas Jabatan yang Dipelihara dan Dibayarkan Pajaknya	1 Unit	44.240.000,00	Kota Batam, Semua Kecamatan, Semua Kel/Desa	PENDAPATAN ASLI DAERAH (PAD)	-	01. Percepatan Pemulihan dan Pemerataan Pembangunan Ekonomi.	DINAS SOSIAL DAN PEMBERDAYAAN MASYARAKAT
1	06	01	2.09	0002	Penyediaan Jasa Pemeliharaan, Biaya Pemeliharaan, Pajak dan Perizinan Kendaraan Dinas Operasional atau Lapangan	Jumlah Kendaraan Dinas Operasional atau Lapangan yang Dipelihara dan Dibayarkan Pajak dan Perizinannya	5 Unit	332.174.000,00	Kota Batam, Semua Kecamatan, Semua Kel/Desa	PENDAPATAN ASLI DAERAH (PAD)	-	01. Percepatan Pemulihan dan Pemerataan Pembangunan Ekonomi.	DINAS SOSIAL DAN PEMBERDAYAAN MASYARAKAT
1	06	01	2.09	0006	Pemeliharaan Peralatan dan Mesin Lainnya	Jumlah Peralatan dan Mesin Lainnya yang Dipelihara	55 Unit	264.460.000,00	Kota Batam, Semua Kecamatan, Semua Kel/Desa	PENDAPATAN ASLI DAERAH (PAD)	-	01. Percepatan Pemulihan dan Pemerataan Pembangunan Ekonomi.	DINAS SOSIAL DAN PEMBERDAYAAN MASYARAKAT
1	06	01	2.09	0010	Pemeliharaan/Rehabilitasi Sarana dan Prasarana Gedung Kantor atau Bangunan Lainnya	Jumlah Sarana dan Prasarana Gedung Kantor atau Bangunan Lainnya yang Dipelihara/Direhabilitasi	3 Unit	1.671.326.000,00	Kota Batam, Semua Kecamatan, Semua Kel/Desa	PENDAPATAN ASLI DAERAH (PAD)	-	01. Percepatan Pemulihan dan Pemerataan Pembangunan Ekonomi.	DINAS SOSIAL DAN PEMBERDAYAAN MASYARAKAT
91	1	06	02		PROGRAM PEMBERDAYAAN SOSIAL	Persentase Potensi Sumber Kesejahteraan Sosial yang aktif	100 %	2.484.404.000,00					
1	06	02	2.03		Pengembangan Potensi Sumber Kesejahteraan Sosial Daerah Kabupaten/Kota	Persentase PSKS yang difasilitasi	100 %	2.484.404.000,00			-	01. Percepatan Pemulihan dan Pemerataan Pembangunan Ekonomi.	
1	06	02	2.03	0001	Peningkatan Kemampuan Potensi Pekerja Sosial Masyarakat Kewenangan Kabupaten/Kota	Jumlah Orang Mendapat Peningkatan Kapasitas Pekerja Sosial Masyarakat Kewenangan Kabupaten/Kota	98 Orang	1.446.270.000,00	Kota Batam, Semua Kecamatan, Semua Kel/Desa	PENDAPATAN ASLI DAERAH (PAD)	-	01. Percepatan Pemulihan dan Pemerataan Pembangunan Ekonomi.	DINAS SOSIAL DAN PEMBERDAYAAN MASYARAKAT
1	06	02	2.03	0002	Peningkatan Kemampuan Potensi Tenaga Kesejahteraan Sosial Kecamatan Kewenangan Kabupaten/Kota	Jumlah Tenaga Kesejahteraan Sosial Kecamatan Kewenangan Kabupaten/Kota yang Meningkatkan Kapasitasnya Kewenangan Kabupaten/Kota	12 Orang	173.410.000,00	Kota Batam, Semua Kecamatan, Semua Kel/Desa	PENDAPATAN ASLI DAERAH (PAD)	-	01. Percepatan Pemulihan dan Pemerataan Pembangunan Ekonomi.	DINAS SOSIAL DAN PEMBERDAYAAN MASYARAKAT
1	06	02	2.03	0004	Peningkatan Kemampuan Potensi Sumber Kesejahteraan Sosial Kelembagaan Masyarakat Kewenangan Kabupaten/Kota	Jumlah Lembaga Kesejahteraan Sosial yang Meningkatkan Kapasitasnya Kewenangan Kabupaten/Kota	10 Lembaga	750.000.000,00	Kota Batam, Semua Kecamatan, Semua Kel/Desa	PENDAPATAN ASLI DAERAH (PAD)	-	01. Percepatan Pemulihan dan Pemerataan Pembangunan Ekonomi.	DINAS SOSIAL DAN PEMBERDAYAAN MASYARAKAT
1	06	02	2.03	0005	Peningkatan Kemampuan Sumber Daya Manusia dan Penguatan Lembaga Konsultasi Kesejahteraan Keluarga (LK3)								

No	Kode					Urusan / Bidang Urusan / Program / Kegiatan / Sub Kegiatan	Indikator Program / Kegiatan / Sub Kegiatan	Capaian Kinerja Dan Kerangka Pendanaan					Perangkat Daerah Penanggung Jawab	
								Target 2025	Pagu Indikatif (Rp)	Lokasi	Sumber Dana	Prioritas		
												Nasional		Daerah
1	2	3	4	5	6	7	8	9	10	11				
						Jumlah Sertifikat yang dari Hasil Peningkatan Sumber Daya Manusia dan Lembaga Konsultasi Kesejahteraan Keluarga (LK3) Kewenangan Kabupaten/Kota	36 Sertifikat	114.724.000,00	Kota Batam, Semua Kecamatan, Semua Kel/Desa	PENDAPATAN ASLI DAERAH (PAD)	-	01. Percepatan Pemulihan dan Pemerataan Pembangunan Ekonomi.	DINAS SOSIAL DAN PEMBERDAYAAN MASYARAKAT	
92	1	06	04			PROGRAM REHABILITASI SOSIAL	1. Persentase anak terlantar dan lansia terlantar yang direhabilitasi; 2. Persentase penyandang disabilitas dan tuna sosial yang direhabilitasi 1. Persentase anak terlantar dan lansia terlantar yang direhabilitasi; 2. Persentase penyandang disabilitas dan tuna sosial yang direhabilitasi	1. 81.82% 2. 45.71 % 1. 90.69% 2. 90.69 %	3.052.855.480,00					
	1	06	04	2.01		Rehabilitasi Sosial Dasar Penyandang Disabilitas Terlantar, Anak Terlantar, Lanjut Usia Terlantar, serta Gelandangan Pengemis di Luar Panti Sosial	1. Persentase penyandang disabilitas (fisik dan mental) terlantar yang direhabilitasi 2. Persentase anak terlantar yang direhabilitasi; 3. Persentase lansia terlantar yang direhabilitasi; 4. Persentase tuna sosial yang direhabilitasi	11,6 % 100 % 85,7 % 92,6 %	3.052.855.480,00			01. Percepatan Pemulihan dan Pemerataan Pembangunan Ekonomi.		
	1	06	04	2.01	0001	Penyediaan Permakanan	Jumlah Orang yang Mendapatkan Pemenuhan Kebutuhan Permakanan Sesuai dengan Standar Gizi Minimal Kewenangan Kabupaten/Kota	360 Orang	432.559.000,00	Kota Batam, Semua Kecamatan, Semua Kel/Desa	PENDAPATAN ASLI DAERAH (PAD)	-	01. Percepatan Pemulihan dan Pemerataan Pembangunan Ekonomi.	DINAS SOSIAL DAN PEMBERDAYAAN MASYARAKAT
	1	06	04	2.01	0003	Penyediaan Alat Bantu	Jumlah Orang yang Mendapatkan Alat Bantu dan Alat Bantu Peraga Sesuai kebutuhan Kewenangan Kabupaten/Kota	60 Orang	128.510.000,00	Kota Batam, Semua Kecamatan, Semua Kel/Desa	PENDAPATAN ASLI DAERAH (PAD)	-	01. Percepatan Pemulihan dan Pemerataan Pembangunan Ekonomi.	DINAS SOSIAL DAN PEMBERDAYAAN MASYARAKAT
	1	06	04	2.01	0004	Pemberian Pelayanan Reunifikasi Keluarga	Jumlah Orang yang Mendapatkan Pelayanan Reunifikasi Keluarga Kewenangan Kabupaten/Kota	40 Orang	451.324.480,00	Kota Batam, Semua Kecamatan, Semua Kel/Desa	PENDAPATAN ASLI DAERAH (PAD)	-	01. Percepatan Pemulihan dan Pemerataan Pembangunan Ekonomi.	DINAS SOSIAL DAN PEMBERDAYAAN MASYARAKAT
	1	06	04	2.01	0006	Pemberian Bimbingan Sosial kepada Keluarga Penyandang Disabilitas Terlantar, Anak Terlantar, Lanjut Usia Terlantar, serta Gelandangan Pengemis dan Masyarakat	Jumlah Peserta Bimbingan Sosial kepada Keluarga Penyandang Disabilitas Terlantar, Anak Terlantar, Lanjut Usia Terlantar, serta Gelandangan Pengemis dan Masyarakat Kewenangan Kabupaten/Kota	550 Orang	621.162.000,00	Kota Batam, Semua Kecamatan, Semua Kel/Desa	PENDAPATAN ASLI DAERAH (PAD)	-	01. Percepatan Pemulihan dan Pemerataan Pembangunan Ekonomi.	DINAS SOSIAL DAN PEMBERDAYAAN MASYARAKAT
	1	06	04	2.01	0010	Pemberian Layanan Kedaruratan	Jumlah Orang yang Mendapatkan Pelayanan Kedaruratan Kewenangan Kabupaten/Kota	15 Orang	74.867.000,00	Kota Batam, Semua Kecamatan, Semua Kel/Desa	PENDAPATAN ASLI DAERAH (PAD)	-	01. Percepatan Pemulihan dan Pemerataan Pembangunan Ekonomi.	DINAS SOSIAL DAN PEMBERDAYAAN MASYARAKAT
	1	06	04	2.01	0012	Pemberian Layanan Rujukan	Jumlah Orang Mendapatkan Layanan Rujukan Kewenangan Kabupaten/Kota	80 Orang	1.344.433.000,00	Kota Batam, Semua Kecamatan, Semua Kel/Desa	PENDAPATAN ASLI DAERAH (PAD)	-	01. Percepatan Pemulihan dan Pemerataan Pembangunan Ekonomi.	DINAS SOSIAL DAN PEMBERDAYAAN MASYARAKAT

No	Kode				Urusan / Bidang Urusan / Program / Kegiatan / Sub Kegiatan	Indikator Program / Kegiatan / Sub Kegiatan	Capaian Kinerja Dan Kerangka Pendanaan					Perangkat Daerah Penanggung Jawab	
							Target 2025	Pagu Indikatif (Rp)	Lokasi	Sumber Dana	Prioritas		
											Nasional		Daerah
1	2	3	4	5	6	7	8	9	10	11			
93	1	06	05		PROGRAM PERLINDUNGAN DAN JAMINAN SOSIAL	Persentase DTKS yang memperoleh perlindungan dan jaminan sosial (PKH, BPNT) Persentase DTKS yang memperoleh perlindungan dan jaminan sosial (PKH, BPNT)	79.35 % 79.35 %	1.118.000.000,00					
	1	06	05	2.02	Pengelolaan Data Fakir Miskin Cakupan Daerah Kabupaten/Kota	Persentase DTKS yang divalidasi dan Jumlah mahasiswa yang di bantu	100 %	1.118.000.000,00			-		01. Percepatan Pemulihan dan Pemerataan Pembangunan Ekonomi.
	1	06	05	2.02	0001	Pendataan Fakir Miskin Cakupan Daerah Kabupaten/Kota							
						Jumlah Fakir Miskin Cakupan Daerah Kabupaten/Kota yang Didata	31320 Orang	927.000.000,00	Kota Batam, Semua Kecamatan, Semua Kel/Desa	PENDAPATAN ASLI DAERAH (PAD)	-		01. Percepatan Pemulihan dan Pemerataan Pembangunan Ekonomi. DINAS SOSIAL DAN PEMBERDAYAAN MASYARAKAT
	1	06	05	2.02	0003	Fasilitasi Bantuan Sosial Kesejahteraan Keluarga							
						Jumlah Keluarga Penerima Manfaat (KPM) yang Mendapatkan Bantuan Sosial Kesejahteraan Keluarga Kewenangan Kabupaten/Kota	20 Keluarga	191.000.000,00	Kota Batam, Semua Kecamatan, Semua Kel/Desa	PENDAPATAN ASLI DAERAH (PAD)	-		01. Percepatan Pemulihan dan Pemerataan Pembangunan Ekonomi. DINAS SOSIAL DAN PEMBERDAYAAN MASYARAKAT
94	1	06	06		PROGRAM PENANGANAN BENCANA	Persentase korban bencana yang ditangani pada saat dan setelah tanggap darurat bencana Persentase korban bencana yang ditangani pada saat dan setelah tanggap darurat bencana	100 % 100 %	506.374.020,00					
	1	06	06	2.01	Perlindungan Sosial Korban Bencana Alam dan Sosial Kabupaten/Kota	Persentase korban bencana dari kelompok rentan yang dilindungi dan diberikan penjaminan sosial	100 %	506.374.020,00			-		01. Percepatan Pemulihan dan Pemerataan Pembangunan Ekonomi.
	1	06	06	2.01	0001	Penyediaan Makanan							
						Jumlah Orang yang Mendapatkan Permakanan 3x1 Hari dalam Masa Tanggap Darurat (Pengungsian) Kewenangan Kabupaten/Kota	500 Orang	506.374.020,00	Kota Batam, Semua Kecamatan, Semua Kel/Desa	PENDAPATAN ASLI DAERAH (PAD)	-		01. Percepatan Pemulihan dan Pemerataan Pembangunan Ekonomi. DINAS SOSIAL DAN PEMBERDAYAAN MASYARAKAT
95	1	06	07		PROGRAM PENGELOLAAN TAMAN MAKAM PAHLAWAN	Persentase pemeliharaan dan pengamanan TMP yang terlaksana Persentase pemeliharaan dan pengamanan TMP yang terlaksana	93.10 % 93.10 %	249.894.000,00					
	1	06	07	2.01	Pemeliharaan Taman Makam Pahlawan Nasional Kabupaten/Kota	Persentase pemeliharaan dan pengamanan TMP yang terlaksana	93,10 %	249.894.000,00			-		01. Percepatan Pemulihan dan Pemerataan Pembangunan Ekonomi.
	1	06	07	2.01	0002	Pemeliharaan Taman Makam Pahlawan Nasional Kabupaten/Kota							
						Jumlah Makam yang Terpenuhi Pemeliharaannya pada Taman Makam Pahlawan Kabupaten/Kota	45 Makam	177.894.000,00	Kota Batam, Semua Kecamatan, Semua Kel/Desa	PENDAPATAN ASLI DAERAH (PAD)	-		01. Percepatan Pemulihan dan Pemerataan Pembangunan Ekonomi. DINAS SOSIAL DAN PEMBERDAYAAN MASYARAKAT
	1	06	07	2.01	0003	Pengamanan Taman Makam Pahlawan Nasional Kabupaten/Kota							
						Jumlah Laporan Hasil Pengamanan Taman Makam Pahlawan Nasional Kabupaten/Kota	12 Laporan	72.000.000,00	Kota Batam, Semua Kecamatan, Semua Kel/Desa	PENDAPATAN ASLI DAERAH (PAD)	-		01. Percepatan Pemulihan dan Pemerataan Pembangunan Ekonomi. DINAS SOSIAL DAN PEMBERDAYAAN MASYARAKAT
2					URUSAN PEMERINTAHAN WAJIB YANG TIDAK BERKAITAN DENGAN PELAYANAN DASAR			21.194.690.600,00					
2	13				URUSAN PEMERINTAHAN BIDANG PEMBERDAYAAN MASYARAKAT DAN DESA			21.194.690.600,00					

No	Kode				Urusan / Bidang Urusan / Program / Kegiatan / Sub Kegiatan	Indikator Program / Kegiatan / Sub Kegiatan	Capaian Kinerja Dan Kerangka Pendanaan					Perangkat Daerah Penanggung Jawab		
							Target 2025	Pagu Indikatif (Rp)	Lokasi	Sumber Dana	Prioritas			
											Nasional		Daerah	
1	2	3	4	5	6	7	8	9	10	11				
96	2	13	04		PROGRAM ADMINISTRASI PEMERINTAHAN DESA	Persentase kelurahan yang tertib administrasi pemerintahannya	93.75 %	235.215.600,00						
	2	13	04	2.01	Pembinaan dan Pengawasan Penyelenggaraan Administrasi Pemerintahan Desa	Jumlah kelurahan yang berprestasi	3 Kelurahan	235.215.600,00				01. Percepatan Pemulihan dan Pemerataan Pembangunan Ekonomi.		
	2	13	04	2.01	0018	Fasilitasi Evaluasi Perkembangan Desa serta Lomba Desa dan Kelurahan								
						Jumlah Dokumen Hasil Evaluasi Perkembangan Desa serta Lomba Desa dan Kelurahan	3 Dokumen	235.215.600,00	Kota Batam, Semua Kecamatan, Semua Kel/Desa	PENDAPATAN ASLI DAERAH (PAD)	-	01. Percepatan Pemulihan dan Pemerataan Pembangunan Ekonomi.	DINAS SOSIAL DAN PEMBERDAYAAN MASYARAKAT	
97	2	13	05		PROGRAM PEMBERDAYAAN LEMBAGA KEMASYARAKATAN, LEMBAGA ADAT DAN MASYARAKAT HUKUM ADAT	Persentase lembaga kemasyarakatan kelurahan yang aktif	99.22 %	20.959.475.000,00						
	2	13	05	2.01	Pemberdayaan Lembaga Kemasyarakatan yang Bergerak di Bidang Pemberdayaan Desa dan Lembaga Adat Tingkat Daerah Kabupaten/Kota serta Pemberdayaan Masyarakat Hukum Adat yang Masyarakat Pelakunya Hukum Adat yang Sama dalam Daerah Kabupaten/Kota	Persentase Lembaga kemasyarakatan yang difasilitasi	2024 Tahun	20.959.475.000,00				01. Percepatan Pemulihan dan Pemerataan Pembangunan Ekonomi.		
	2	13	05	2.01	0003	Peningkatan Kapasitas Kelembagaan Lembaga Kemasyarakatan Desa/Kelurahan (RT, RW, PKK, Posyandu, LPM, dan Karang Taruna), Lembaga Adat Desa/Kelurahan dan Masyarakat Hukum Adat								
						Jumlah Lembaga Kemasyarakatan Desa/Kelurahan (RT, RW, PKK, Posyandu, LPM, dan Karang Taruna), Lembaga Adat Desa/Kelurahan dan Masyarakat Hukum Adat yang Ditingkatkan Kapasitasnya	711 Lembaga	20.174.516.000,00	Kota Batam, Semua Kecamatan, Semua Kel/Desa	PENDAPATAN ASLI DAERAH (PAD)	-	01. Percepatan Pemulihan dan Pemerataan Pembangunan Ekonomi.	DINAS SOSIAL DAN PEMBERDAYAAN MASYARAKAT	
	2	13	05	2.01	0006	Fasilitasi Pemerintah Desa dalam Pemanfaatan Teknologi Tepat Guna								
						Jumlah Laporan Hasil Fasilitasi Pemerintah Desa dalam Pemanfaatan Teknologi Tepat Guna	3 Laporan	283.858.000,00	Kota Batam, Semua Kecamatan, Semua Kel/Desa	PENDAPATAN ASLI DAERAH (PAD)	-	01. Percepatan Pemulihan dan Pemerataan Pembangunan Ekonomi.	DINAS SOSIAL DAN PEMBERDAYAAN MASYARAKAT	
	2	13	05	2.01	0007	Fasilitasi Bulan Bhakti Gotong Royong Masyarakat								
						Jumlah Laporan Hasil Fasilitasi Bulan Bhakti Gotong Royong Masyarakat	2 Laporan	501.101.000,00	Kota Batam, Semua Kecamatan, Semua Kel/Desa	PENDAPATAN ASLI DAERAH (PAD)	-	01. Percepatan Pemulihan dan Pemerataan Pembangunan Ekonomi.	DINAS SOSIAL DAN PEMBERDAYAAN MASYARAKAT	
						UPTD P2PMKS NILAM SURI		784.944.700,00						
	1				URUSAN PEMERINTAHAN WAJIB YANG BERKAITAN DENGAN PELAYANAN DASAR							784.944.700,00		
	1	06			URUSAN PEMERINTAHAN BIDANG SOSIAL							784.944.700,00		
98	1	06	01		PROGRAM PENUNJANG URUSAN PEMERINTAHAN DAERAH KABUPATEN/KOTA	Persentase terpenuhinya penunjang urusan pemerintahan daerah	100 %	147.990.200,00						
	1	06	01	2.09	Pemeliharaan Barang Milik Daerah Penunjang Urusan Pemerintahan Daerah	Persentase Pemeliharaan Barang Milik Daerah Penunjang Urusan Pemerintahan Daerah yang terlaksana	100 Persen	147.990.200,00				01. Percepatan Pemulihan dan Pemerataan Pembangunan Ekonomi.		
	1	06	01	2.09	0010	Pemeliharaan/Rehabilitasi Sarana dan Prasarana Gedung Kantor atau Bangunan Lainnya								
						Jumlah Sarana dan Prasarana Gedung Kantor atau Bangunan Lainnya yang Dipelihara/Direhabilitasi	1 Unit	147.990.200,00	Kota Batam, Semua Kecamatan, Semua Kel/Desa	PENDAPATAN ASLI DAERAH (PAD)	-	01. Percepatan Pemulihan dan Pemerataan Pembangunan Ekonomi.	UPTD P2PMKS NILAM SURI	

No	Kode				Urusan / Bidang Urusan / Program / Kegiatan / Sub Kegiatan	Indikator Program / Kegiatan / Sub Kegiatan	Capaian Kinerja Dan Kerangka Pendanaan					Perangkat Daerah Penanggung Jawab		
							Target 2025	Pagu Indikatif (Rp)	Lokasi	Sumber Dana	Prioritas			
											Nasional		Daerah	
1	2	3	4	5	6	7	8	9	10	11				
99	1	06	04		PROGRAM REHABILITASI SOSIAL	1. Persentase anak terlantar dan lansia terlantar yang direhabilitasi; 2. Persentase penyandang disabilitas dan tuna sosial yang direhabilitasi 1. Persentase anak terlantar dan lansia terlantar yang direhabilitasi; 2. Persentase penyandang disabilitas dan tuna sosial yang direhabilitasi	1. 81.82% 2. 45.71 % 1. 90.69% 2. 90.69 %	636.954.500,00						
	1	06	04	2.01	Rehabilitasi Sosial Dasar Penyandang Disabilitas Terlantar, Anak Terlantar, Lanjut Usia Terlantar, serta Gelandangan Pengemis di Luar Panti Sosial	1. Persentase penyandang disabilitas (fisik dan mental) terlantar yang direhabilitasi 2. Persentase anak terlantar yang direhabilitasi; 3. Persentase lansia terlantar yang direhabilitasi; 4. Persentase tuna sosial yang direhabilitasi	11,6 % 100 % 85,7 % 92,6 %	636.954.500,00				01. Percepatan Pemulihan dan Pemerataan Pembangunan Ekonomi.		
	1	06	04	2.01	0005	Pemberian Bimbingan Fisik, Mental, Spiritual, dan Sosial	Jumlah Peserta Bimbingan Fisik, Mental, Spiritual dan Sosial Kewenangan Kabupaten/Kota	550 Orang	636.954.500,00	Kota Batam, Semua Kecamatan, Semua Kel/Desa	PENDAPATAN ASLI DAERAH (PAD)	-	01. Percepatan Pemulihan dan Pemerataan Pembangunan Ekonomi.	UPTD P2PMKS NILAM SURI
						DINAS TENAGA KERJA		41.199.264.757.00						
	2					URUSAN PEMERINTAHAN WAJIB YANG TIDAK BERKAITAN DENGAN PELAYANAN DASAR		41.199.264.757,00						
	2	07				URUSAN PEMERINTAHAN BIDANG TENAGA KERJA		41.199.264.757,00						
100	2	07	01		PROGRAM PENUNJANG URUSAN PEMERINTAHAN DAERAH KABUPATEN/KOTA	Persentase terpenuhinya penunjang urusan pemerintahan daerah	100 %	15.793.982.180,00						
	2	07	01	2.02	Administrasi Keuangan Perangkat Daerah	Persentase Administrasi Keuangan Perangkat Daerah yang terpenuhi	100 Persen	11.601.688.967,00						
	2	07	01	2.02	0001	Penyediaan Gaji dan Tunjangan ASN	Jumlah Orang yang Menerima Gaji dan Tunjangan ASN	61 Orang/bulan	11.601.688.967,00	Kota Batam, Sekupang, Sungai Harapan	PENDAPATAN ASLI DAERAH (PAD)	-	DINAS TENAGA KERJA	
	2	07	01	2.05	Administrasi Kepegawaian Perangkat Daerah	Persentase Administrasi Kepegawaian Perangkat Daerah yang terlaksana	100 Persen	178.436.000,00						
	2	07	01	2.05	0009	Pendidikan dan Pelatihan Pegawai Berdasarkan Tugas dan Fungsi	Jumlah Pegawai Berdasarkan Tugas dan Fungsi yang Mengikuti Pendidikan dan Pelatihan	11 Orang	178.436.000,00	Kota Batam, Semua Kecamatan, Semua Kel/Desa Kota Batam, Sekupang, Sungai Harapan	PENDAPATAN ASLI DAERAH (PAD)	-	DINAS TENAGA KERJA	
	2	07	01	2.06	Administrasi Umum Perangkat Daerah	Persentase Penyediaan Administrasi Umum Perangkat Daerah	100 Persen	609.599.000,00						
	2	07	01	2.06	0001	Penyediaan Komponen Instalasi	Jumlah Paket Komponen Instalasi Listrik/Penerangan Bangunan Kantor yang Disediakan	1 Paket	5.627.000,00	Kota Batam, Sekupang, Sungai Harapan	PENDAPATAN ASLI DAERAH (PAD)	-	DINAS TENAGA KERJA	
	2	07	01	2.06	0002	Penyediaan Peralatan dan Perlengkapan Kantor	Jumlah Paket Peralatan dan Perlengkapan Kantor yang Disediakan	4 Paket	153.963.000,00	Kota Batam, Sekupang, Sungai Harapan	PENDAPATAN ASLI DAERAH (PAD)	-	DINAS TENAGA KERJA	
	2	07	01	2.06	0004	Penyediaan Bahan Logistik Kantor								

No	Kode					Urusan / Bidang Urusan / Program / Kegiatan / Sub Kegiatan	Indikator Program / Kegiatan / Sub Kegiatan	Capaian Kinerja Dan Kerangka Pendanaan					Perangkat Daerah Penanggung Jawab	
								Target 2025	Pagu Indikatif (Rp)	Lokasi	Sumber Dana	Prioritas		
												Nasional		Daerah
1	2	3	4	5	6	7	8	9	10	11				
						Jumlah Paket Bahan Logistik Kantor yang Disediakan	3 Paket	60.395.000,00	Kota Batam, Sekupang, Sungai Harapan	PENDAPATAN ASLI DAERAH (PAD)	-	-	DINAS TENAGA KERJA	
2	07	01	2.06	0005	Penyediaan Barang Cetak dan Penggandaan		Jumlah Paket Barang Cetak dan Penggandaan yang Disediakan	2 Paket	105.895.000,00	Kota Batam, Sekupang, Sungai Harapan	PENDAPATAN ASLI DAERAH (PAD)	-	-	DINAS TENAGA KERJA
2	07	01	2.06	0006	Penyediaan Bahan Bacaan dan Peraturan Perundang-undangan		Jumlah Dokumen Bahan Bacaan dan Peraturan Perundang-Undangan yang Disediakan	3 Dokumen	3.600.000,00	Kota Batam, Sekupang, Sungai Harapan	PENDAPATAN ASLI DAERAH (PAD)	-	-	DINAS TENAGA KERJA
2	07	01	2.06	0009	Penyelenggaraan Rapat Koordinasi dan Konsultasi SKPD		Jumlah Laporan Penyelenggaraan Rapat Koordinasi dan Konsultasi SKPD	12 Laporan	280.119.000,00	Kota Batam, Sekupang, Sungai Harapan	PENDAPATAN ASLI DAERAH (PAD)	-	-	DINAS TENAGA KERJA
2	07	01	2.07		Pengadaan Barang Milik Daerah Penunjang Urusan Pemerintah Daerah	Persentase Pengadaan Barang Milik Daerah Penunjang Urusan Pemerintah Daerah yang terpenuhi	100 Persen	2.554.501.400,00			-	-		
2	07	01	2.07	0002	Pengadaan Kendaraan Dinas Operasional atau Lapangan		Jumlah Unit Kendaraan Dinas Operasional atau Lapangan yang Disediakan	2 Unit	894.778.000,00	Kota Batam, Sekupang, Sungai Harapan	PENDAPATAN ASLI DAERAH (PAD)	-	-	DINAS TENAGA KERJA
2	07	01	2.07	0005	Pengadaan Mebel		Jumlah Paket Mebel yang Disediakan	53 Unit	115.564.000,00	Kota Batam, Sekupang, Sungai Harapan	PENDAPATAN ASLI DAERAH (PAD)	-	-	DINAS TENAGA KERJA
2	07	01	2.07	0006	Pengadaan Peralatan dan Mesin Lainnya		Jumlah Unit Peralatan dan Mesin Lainnya yang Disediakan	26 Unit	244.249.000,00	Kota Batam, Sekupang, Sungai Harapan	PENDAPATAN ASLI DAERAH (PAD)	-	-	DINAS TENAGA KERJA
2	07	01	2.07	0009	Pengadaan Gedung Kantor atau Bangunan Lainnya		Jumlah Unit Gedung Kantor atau Bangunan Lainnya yang Disediakan	1 Unit	1.299.910.400,00	Kota Batam, Sekupang, Sungai Harapan	PENDAPATAN ASLI DAERAH (PAD)	-	-	DINAS TENAGA KERJA
2	07	01	2.08		Penyediaan Jasa Penunjang Urusan Pemerintahan Daerah	Persentase Penyediaan Jasa Penunjang Urusan Pemerintahan Daerah yang terpenuhi	100 Persen	480.846.760,00			-	-		
2	07	01	2.08	0002	Penyediaan Jasa Komunikasi, Sumber Daya Air dan Listrik		Jumlah Laporan Penyediaan Jasa Komunikasi, Sumber Daya Air dan Listrik yang Disediakan	12 Laporan	227.124.600,00	Kota Batam, Sekupang, Sungai Harapan	PENDAPATAN ASLI DAERAH (PAD)	-	-	DINAS TENAGA KERJA
2	07	01	2.08	0004	Penyediaan Jasa Pelayanan Umum Kantor		Jumlah Laporan Penyediaan Jasa Pelayanan Umum Kantor yang Disediakan	13 Laporan	253.722.160,00	Kota Batam, Sekupang, Sungai Harapan	PENDAPATAN ASLI DAERAH (PAD)	-	-	DINAS TENAGA KERJA
2	07	01	2.09		Pemeliharaan Barang Milik Daerah Penunjang Urusan Pemerintahan Daerah	Persentase Pengadaan Barang Milik Daerah Penunjang Urusan Pemerintah Daerah yang terpenuhi	100 Persen	368.910.053,00			-	-		
2	07	01	2.09	0001	Penyediaan Jasa Pemeliharaan, Biaya Pemeliharaan, dan Pajak Kendaraan Perorangan Dinas atau Kendaraan Dinas Jabatan		Jumlah Kendaraan Perorangan Dinas atau Kendaraan Dinas Jabatan yang Dipelihara dan Dibayarkan Pajaknya	5 Unit	198.120.000,00	Kota Batam, Sekupang, Sungai Harapan	PENDAPATAN ASLI DAERAH (PAD)	-	-	DINAS TENAGA KERJA
2	07	01	2.09	0006	Pemeliharaan Peralatan dan Mesin Lainnya		Jumlah Peralatan dan Mesin Lainnya yang Dipelihara	174 Unit	121.020.000,00	Kota Batam, Sekupang, Sungai Harapan	PENDAPATAN ASLI DAERAH (PAD)	-	-	DINAS TENAGA KERJA
2	07	01	2.09	0009	Pemeliharaan/Rehabilitasi Gedung Kantor dan Bangunan Lainnya									

No	Kode					Urusan / Bidang Urusan / Program / Kegiatan / Sub Kegiatan	Indikator Program / Kegiatan / Sub Kegiatan	Capaian Kinerja Dan Kerangka Pendanaan					Perangkat Daerah Penanggung Jawab	
								Target 2025	Pagu Indikatif (Rp)	Lokasi	Sumber Dana	Prioritas		
												Nasional		Daerah
1	2	3	4	5	6	7	8	9	10	11				
						Jumlah Gedung Kantor dan Bangunan Lainnya yang Dipelihara/Direhabilitasi	1 Unit	49.770.053,00	Kota Batam, Sekupang, Sungai Harapan	PENDAPATAN ASLI DAERAH (PAD)	-	-	DINAS TENAGA KERJA	
101	2	07	02		PROGRAM PERENCANAAN TENAGA KERJA	Persentase data dan informasi Perencanaan Tenaga Kerja yang disajikan dalam buku	100 Persen	172.356.000,00						
	2	07	02	2.01	Penyusunan Rencana Tenaga Kerja (RTK)	Persentase dokumen Rencana Tenaga Kerja yang disusun	100 Persen	172.356.000,00			-	-		
	2	07	02	2.01	0001	Penyusunan Rencana Tenaga Kerja Makro								
						Jumlah Dokumen Rencana Tenaga Kerja Makro	20 Dokumen	172.356.000,00	Kota Batam, Sekupang, Sungai Harapan	PENDAPATAN ASLI DAERAH (PAD)	-	-	DINAS TENAGA KERJA	
102	2	07	03		PROGRAM PELATIHAN KERJA DAN PRODUKTIVITAS TENAGA KERJA	Persentase tenaga kerja yang mendapatkan pelatihan berbasis kompetensi	19.59 %	23.469.678.553,00						
	2	07	03	2.01	Pelaksanaan Pelatihan berdasarkan Unit Kompetensi	Persentase pencari kerja yang mendapatkan pelatihan	22 Persen	10.170.493.320,00			-	03. Peningkatan Kualitas SDM yang Unggul dan Bermartabat.		
	2	07	03	2.01	0001	Proses Pelaksanaan Pendidikan dan Pelatihan Keterampilan bagi Pencari Kerja berdasarkan Kluster Kompetensi								
						Jumlah Tenaga Kerja yang Mendapat Pelatihan Berbasis Kompetensi pada Tahun n	938 Orang	10.170.493.320,00	Kota Batam, Sekupang, Sungai Harapan	RETRIBUSI PERPANJANGAN IZIN MEMPEKERJAKAN TENAGA KERJA ASING (IMTA)	-	03. Peningkatan Kualitas SDM yang Unggul dan Bermartabat.	DINAS TENAGA KERJA	
	2	07	03	2.02	Pembinaan Lembaga Pelatihan Kerja Swasta	Persentase LPK yang terakreditasi	16.67 Persen	200.000.000,00			-	03. Peningkatan Kualitas SDM yang Unggul dan Bermartabat.		
	2	07	03	2.02	0001	Pembinaan Lembaga Pelatihan Kerja Swasta								
						Jumlah Lembaga Pelatihan Kerja Swasta yang Dibina	10 Lembaga	200.000.000,00	Kota Batam, Sekupang, Sungai Harapan	PENDAPATAN ASLI DAERAH (PAD)	-	03. Peningkatan Kualitas SDM yang Unggul dan Bermartabat.	DINAS TENAGA KERJA	
	2	07	03	2.05	Pengukuran Produktivitas Tingkat Daerah Kabupaten/Kota	Persentase tenaga kerja yang disertifikasi	0.49 Persen	13.099.185.233,00			-	03. Peningkatan Kualitas SDM yang Unggul dan Bermartabat.		
	2	07	03	2.05	0001	Pengukuran Kompetensi dan Produktivitas Tenaga Kerja								
						Jumlah Dokumen Hasil Pengukuran Produktivitas dan Daya Saing Tenaga Kerja di Tingkat Daerah	1189 Dokumen	13.099.185.233,00	Kota Batam, Sekupang, Sungai Harapan	RETRIBUSI PERPANJANGAN IZIN MEMPEKERJAKAN TENAGA KERJA ASING (IMTA)	-	03. Peningkatan Kualitas SDM yang Unggul dan Bermartabat.	DINAS TENAGA KERJA	
103	2	07	04		PROGRAM PENEMPATAN TENAGA KERJA	Persentase tenaga kerja yang terserap/ditempatkan	53 %	1.018.351.024,00						
	2	07	04	2.01	Pelayanan antar Kerja di Daerah Kabupaten/Kota	Persentase Tenaga Kerja mendapatkan layanan AKAd dan AKL, Penyuluhan, Pemberdayaan dan Tenaga Kerja disabilitas	29.41 Persen	292.789.024,00			-	Pembangunan Manusia yang Berkualitas dan Berbudaya	03. Peningkatan Kualitas SDM yang Unggul dan Bermartabat.	
	2	07	04	2.01	0001	Penyediaan Sumber Daya Pelayanan antar Kerja								
						Jumlah SDM Pelayanan antar Kerja yang Mendapatkan Pelatihan Melalui Bimtek dan lain-lain untuk Peningkatan Kompetensi	50 Orang	58.891.000,00	Kota Batam, Sekupang, Sungai Harapan	RETRIBUSI PERPANJANGAN IZIN MEMPEKERJAKAN TENAGA KERJA ASING (IMTA)	-	Pembangunan Manusia yang Berkualitas dan Berbudaya	03. Peningkatan Kualitas SDM yang Unggul dan Bermartabat.	
	2	07	04	2.01	0004	Penyelenggaraan Unit Layanan Disabilitas Ketenagakerjaan								
						Jumlah Tenaga Kerja Disabilitas yang Mendapatkan Fasilitas Layanan ULD	25 Orang	145.537.024,00	Kota Batam, Sekupang, Sungai Harapan	RETRIBUSI PERPANJANGAN IZIN MEMPEKERJAKAN TENAGA KERJA ASING (IMTA)	-	03. Peningkatan Kualitas SDM yang Unggul dan Bermartabat.	DINAS TENAGA KERJA	
	2	07	04	2.01	0005	Perluasan Kesempatan Kerja								

No	Kode				Urusan / Bidang Urusan / Program / Kegiatan / Sub Kegiatan	Indikator Program / Kegiatan / Sub Kegiatan	Capaian Kinerja Dan Kerangka Pendanaan					Perangkat Daerah Penanggung Jawab	
							Target 2025	Pagu Indikatif (Rp)	Lokasi	Sumber Dana	Prioritas		
											Nasional		Daerah
1	2	3	4	5	6	7	8	9	10	11			
					Jumlah Tenaga Kerja yang Diberdayakan Melalui program Perluasan Kesempatan Kerja	30 Orang	88.361.000,00	Kota Batam, Sekupang, Sungai Harapan	RETRIBUSI PERPANJANGAN IZIN MEMPEKERJAKAN TENAGA KERJA ASING (IMTA)	-	Pembangunan Manusia yang Berkualitas dan Berbudaya	DINAS TENAGA KERJA	
2	07	04	2.03	Pengelolaan Informasi Pasar Kerja	Persentase Informasi lowongan kerja yang ditindaklanjuti pencari kerja	25 Persen	537.012.000,00			-	03. Peningkatan Kualitas SDM yang Unggul dan Bermartabat.		
2	07	04	2.03	0002	Pelayanan dan Penyediaan Informasi Pasar Kerja Online								
					Jumlah Pencari dan Pemberi Kerja yang Terdaftar dalam Pasar Kerja Melalui Sistem Online (Karir Hub)	2000 Orang	121.908.000,00	Kota Batam, Sekupang, Sungai Harapan	RETRIBUSI PERPANJANGAN IZIN MEMPEKERJAKAN TENAGA KERJA ASING (IMTA)	-	03. Peningkatan Kualitas SDM yang Unggul dan Bermartabat.	DINAS TENAGA KERJA	
2	07	04	2.03	0003	Job Fair/Bursa Kerja								
					Jumlah Pencari Kerja yang Mendapatkan Pekerjaan Melalui Job Fair/Bursa Kerja	1200 Orang	415.104.000,00	Kota Batam, Sekupang, Sungai Harapan	RETRIBUSI PERPANJANGAN IZIN MEMPEKERJAKAN TENAGA KERJA ASING (IMTA)	-	03. Peningkatan Kualitas SDM yang Unggul dan Bermartabat.	DINAS TENAGA KERJA	
2	07	04	2.04		Pelindungan PMI (Pra dan Purna Penempatan) di Daerah Kabupaten/Kota	Persentase cakupan penyebarluasan informasi perlindungan CPMI dan PMI	21.95 Persen	188.550.000,00		-	03. Peningkatan Kualitas SDM yang Unggul dan Bermartabat.		
2	07	04	2.04	0001	Peningkatan Pelindungan dan Kompetensi Calon Pekerja Migran Indonesia (PMI)/Pekerja Migran Indonesia (PMI)								
					Jumlah CPMI/PMI yang Dilindungi dan Ditingkatkan Kompetensinya	360 Orang	188.550.000,00	Kota Batam, Sekupang, Sungai Harapan	RETRIBUSI PERPANJANGAN IZIN MEMPEKERJAKAN TENAGA KERJA ASING (IMTA)	-	03. Peningkatan Kualitas SDM yang Unggul dan Bermartabat.	DINAS TENAGA KERJA	
104	2	07	05		PROGRAM HUBUNGAN INDUSTRIAL	Persentase penyelesaian masalah ketenagakerjaan	98 %	744.897.000,00					
2	07	05	2.01		Pengesahan Peraturan Perusahaan dan Pendaftaran Perjanjian Kerja Bersama untuk Perusahaan yang Hanya Beroperasi dalam 1 (Satu) Daerah Kabupaten/Kota	Persentase peraturan perusahaan yang disahkan dan perjanjian kerja bersama yang didaftarkan	100 Persen	434.868.000,00		-	-		
2	07	05	2.01	0001	Pengesahan Peraturan Perusahaan bagi Perusahaan								
					Jumlah Perusahaan yang Melaksanakan Pengesahan Peraturan Perusahaan yang Terkait dengan Hubungan Industrial dan Terdaftar di WLKP Online	200 Perusahaan	77.124.000,00	Kota Batam, Sekupang, Sungai Harapan	PENDAPATAN ASLI DAERAH (PAD)	-	-	DINAS TENAGA KERJA	
2	07	05	2.01	0003	Penyelenggaraan Pendataan dan Informasi Sarana Hubungan Industrial dan Jaminan Sosial Tenaga Kerja serta Pengupahan								
					Jumlah Data dan Informasi Sarana HI (PP/PKB, Struktur Skala Upah, dan LKS Bipartit) dan Pekerja yang Terdaftar sebagai Peserta Jamsostek serta Pengupahan	10 Laporan	357.744.000,00	Kota Batam, Sekupang, Sungai Harapan	PENDAPATAN ASLI DAERAH (PAD)	-	-	DINAS TENAGA KERJA	
2	07	05	2.02		Pencegahan dan Penyelesaian Perselisihan Hubungan Industrial, Mogok Kerja dan Penutupan Perusahaan di Daerah Kabupaten/Kota	Persentase pencegahan dan penyelesaian perselisihan Hubungan Industrial	98 Persen	310.029.000,00		-	-		
2	07	05	2.02	0001	Pencegahan Perselisihan Hubungan Industrial, Mogok Kerja, dan Penutupan Perusahaan yang Berakibat/Berdampak pada Kepentingan di 1 (Satu) Daerah Kabupaten/Kota								
					Jumlah Perselisihan yang Dicegah	20 Perkara	91.103.000,00	Kota Batam, Sekupang, Sungai Harapan	PENDAPATAN ASLI DAERAH (PAD)	-	-	DINAS TENAGA KERJA	
2	07	05	2.02	0004	Pelaksanaan Operasional Lembaga Kerja Sama Tripartit Daerah Kabupaten/Kota								

No	Kode					Urusan / Bidang Urusan / Program / Kegiatan / Sub Kegiatan	Indikator Program / Kegiatan / Sub Kegiatan	Capaian Kinerja Dan Kerangka Pendanaan					Perangkat Daerah Penanggung Jawab	
								Target 2025	Pagu Indikatif (Rp)	Lokasi	Sumber Dana	Prioritas		
												Nasional		Daerah
1	2	3	4	5	6	7	8	9	10	11				
						Jumlah LKS Tripartit yang Dibina	1 Lembaga	218.926.000,00	Kota Batam, Sekupang, Sungai Harapan	PENDAPATAN ASLI DAERAH (PAD)	-	-	DINAS TENAGA KERJA	
						DINAS PEMBERDAYAAN PEREMPUAN, PERLINDUNGAN ANAK, PENGENDALIAN PENDUDUK DAN KELUARGA BERENCANA		22.380.991.387,00						
2						URUSAN PEMERINTAHAN WAJIB YANG TIDAK BERKAITAN DENGAN PELAYANAN DASAR		22.380.991.387,00						
2	08					URUSAN PEMERINTAHAN BIDANG PEMBERDAYAAN PEREMPUAN DAN PERLINDUNGAN ANAK		15.238.809.891,00						
105	2	08	01			PROGRAM PENUNJANG URUSAN PEMERINTAHAN DAERAH KABUPATEN/KOTA	Persentase terpenuhinya penunjang urusan pemerintahan daerah	100 %	11.684.977.372,00					
2	08	01	2.02			Administrasi Keuangan Perangkat Daerah	Persentase Administrasi Keuangan Perangkat Daerah yang terpenuhi	100 %	10.592.778.622,00				03. Peningkatan Kualitas SDM yang Unggul dan Bermartabat.	
2	08	01	2.02	0001		Penyediaan Gaji dan Tunjangan ASN								
						Jumlah Orang yang Menerima Gaji dan Tunjangan ASN	62 Orang/bulan	10.592.778.622,00	Kota Batam, Batam Kota, Belian	PENDAPATAN ASLI DAERAH (PAD), DANA TRANSFER UMUM-DANA ALOKASI UMUM	-	03. Peningkatan Kualitas SDM yang Unggul dan Bermartabat.	DINAS PEMBERDAYAAN PEREMPUAN, PERLINDUNGAN ANAK, PENGENDALIAN PENDUDUK DAN KELUARGA BERENCANA	
2	08	01	2.06			Administrasi Umum Perangkat Daerah	Persentase Penyediaan Administrasi Umum Perangkat Daerah	100 %	283.449.550,00				03. Peningkatan Kualitas SDM yang Unggul dan Bermartabat.	
2	08	01	2.06	0001		Penyediaan Komponen Instalasi								
						Jumlah Paket Komponen Instalasi Listrik/Perangan Bangunan Kantor yang Disediakan	3 Paket	6.996.000,00	Kota Batam, Batam Kota, Belian	PENDAPATAN ASLI DAERAH (PAD)	-	03. Peningkatan Kualitas SDM yang Unggul dan Bermartabat.	DINAS PEMBERDAYAAN PEREMPUAN, PERLINDUNGAN ANAK, PENGENDALIAN PENDUDUK DAN KELUARGA BERENCANA	
2	08	01	2.06	0002		Penyediaan Peralatan dan Perlengkapan Kantor								
						Jumlah Paket Peralatan dan Perlengkapan Kantor yang Disediakan	4 Paket	47.742.050,00	Kota Batam, Batam Kota, Belian	PENDAPATAN ASLI DAERAH (PAD)	-	03. Peningkatan Kualitas SDM yang Unggul dan Bermartabat.	DINAS PEMBERDAYAAN PEREMPUAN, PERLINDUNGAN ANAK, PENGENDALIAN PENDUDUK DAN KELUARGA BERENCANA	
2	08	01	2.06	0003		Penyediaan Peralatan Rumah Tangga								
						Jumlah Paket Peralatan Rumah Tangga yang Disediakan	1 Paket	5.838.000,00	Kota Batam, Batam Kota, Belian	PENDAPATAN ASLI DAERAH (PAD)	-	03. Peningkatan Kualitas SDM yang Unggul dan Bermartabat.	DINAS PEMBERDAYAAN PEREMPUAN, PERLINDUNGAN ANAK, PENGENDALIAN PENDUDUK DAN KELUARGA BERENCANA	
2	08	01	2.06	0004		Penyediaan Bahan Logistik Kantor								
						Jumlah Paket Bahan Logistik Kantor yang Disediakan	3 Paket	18.036.000,00	Kota Batam, Batam Kota, Belian	PENDAPATAN ASLI DAERAH (PAD)	-	03. Peningkatan Kualitas SDM yang Unggul dan Bermartabat.	DINAS PEMBERDAYAAN PEREMPUAN, PERLINDUNGAN ANAK, PENGENDALIAN PENDUDUK DAN KELUARGA BERENCANA	
2	08	01	2.06	0005		Penyediaan Barang Cetak dan Penggandaan								
						Jumlah Paket Barang Cetak dan Penggandaan yang Disediakan	2 Paket	12.071.000,00	Kota Batam, Batam Kota, Belian	PENDAPATAN ASLI DAERAH (PAD)	-	03. Peningkatan Kualitas SDM yang Unggul dan Bermartabat.	DINAS PEMBERDAYAAN PEREMPUAN, PERLINDUNGAN ANAK, PENGENDALIAN PENDUDUK DAN KELUARGA BERENCANA	
2	08	01	2.06	0009		Penyelenggaraan Rapat Koordinasi dan Konsultasi SKPD								

No	Kode				Urusan / Bidang Urusan / Program / Kegiatan / Sub Kegiatan	Indikator Program / Kegiatan / Sub Kegiatan	Capaian Kinerja Dan Kerangka Pendanaan					Perangkat Daerah Penanggung Jawab	
							Target 2025	Pagu Indikatif (Rp)	Lokasi	Sumber Dana	Prioritas		
											Nasional		Daerah
							9	10		11			
1						Jumlah Laporan Penyelenggaraan Rapat Koordinasi dan Konsultasi SKPD	11 Laporan	192.766.500,00	Kota Batam, Batam Kota, Belian	PENDAPATAN ASLI DAERAH (PAD)	-	03. Peningkatan Kualitas SDM yang Unggul dan Bermartabat.	DINAS PEMBERDAYAAN PEREMPUAN, PERLINDUNGAN ANAK, PENGENDALIAN PENDUDUK DAN KELUARGA BERENCANA
2	08	01	2.07		Pengadaan Barang Milik Daerah Penunjang Urusan Pemerintah Daerah	Persentase Pengadaan Barang Milik Daerah Penunjang Urusan Pemerintah Daerah yang terlaksana	100%	393.938.000,00			-	03. Peningkatan Kualitas SDM yang Unggul dan Bermartabat.	
2	08	01	2.07	0005	Pengadaan Mebel								
						Jumlah Paket Mebel yang Disediakan	60 Unit	174.338.000,00	Kota Batam, Batam Kota, Belian	PENDAPATAN ASLI DAERAH (PAD)	-	03. Peningkatan Kualitas SDM yang Unggul dan Bermartabat.	DINAS PEMBERDAYAAN PEREMPUAN, PERLINDUNGAN ANAK, PENGENDALIAN PENDUDUK DAN KELUARGA BERENCANA
2	08	01	2.07	0006	Pengadaan Peralatan dan Mesin Lainnya								
						Jumlah Unit Peralatan dan Mesin Lainnya yang Disediakan	18 Unit	219.600.000,00	Kota Batam, Batam Kota, Belian	PENDAPATAN ASLI DAERAH (PAD)	-	03. Peningkatan Kualitas SDM yang Unggul dan Bermartabat.	DINAS PEMBERDAYAAN PEREMPUAN, PERLINDUNGAN ANAK, PENGENDALIAN PENDUDUK DAN KELUARGA BERENCANA
2	08	01	2.08		Penyediaan Jasa Penunjang Urusan Pemerintahan Daerah	Persentase Jasa Penunjang Urusan Pemerintahan Daerah yang tersedia	100%	237.516.200,00			-	03. Peningkatan Kualitas SDM yang Unggul dan Bermartabat.	
2	08	01	2.08	0002	Penyediaan Jasa Komunikasi, Sumber Daya Air dan Listrik								
						Jumlah Laporan Penyediaan Jasa Komunikasi, Sumber Daya Air dan Listrik yang Disediakan	12 Laporan	117.299.400,00	Kota Batam, Batam Kota, Belian	PENDAPATAN ASLI DAERAH (PAD)	-	03. Peningkatan Kualitas SDM yang Unggul dan Bermartabat.	DINAS PEMBERDAYAAN PEREMPUAN, PERLINDUNGAN ANAK, PENGENDALIAN PENDUDUK DAN KELUARGA BERENCANA
2	08	01	2.08	0004	Penyediaan Jasa Pelayanan Umum Kantor								
						Jumlah Laporan Penyediaan Jasa Pelayanan Umum Kantor yang Disediakan	4 Laporan	120.216.800,00	Kota Batam, Batam Kota, Belian	PENDAPATAN ASLI DAERAH (PAD)	-	03. Peningkatan Kualitas SDM yang Unggul dan Bermartabat.	DINAS PEMBERDAYAAN PEREMPUAN, PERLINDUNGAN ANAK, PENGENDALIAN PENDUDUK DAN KELUARGA BERENCANA
2	08	01	2.09		Pemeliharaan Barang Milik Daerah Penunjang Urusan Pemerintahan Daerah	Persentase Pemeliharaan Barang Milik Daerah Penunjang Urusan Pemerintahan Daerah yang terlaksana	-	177.295.000,00			-	03. Peningkatan Kualitas SDM yang Unggul dan Bermartabat.	
2	08	01	2.09	0001	Penyediaan Jasa Pemeliharaan, Biaya Pemeliharaan, dan Pajak Kendaraan Perorangan Dinas atau Kendaraan Dinas Jabatan								
						Jumlah Kendaraan Perorangan Dinas atau Kendaraan Dinas Jabatan yang Dipelihara dan Dibayarkan Pajaknya	2 Unit	79.030.000,00	Kota Batam, Batam Kota, Belian	PENDAPATAN ASLI DAERAH (PAD)	-	03. Peningkatan Kualitas SDM yang Unggul dan Bermartabat.	DINAS PEMBERDAYAAN PEREMPUAN, PERLINDUNGAN ANAK, PENGENDALIAN PENDUDUK DAN KELUARGA BERENCANA
2	08	01	2.09	0002	Penyediaan Jasa Pemeliharaan, Biaya Pemeliharaan, Pajak dan Perizinan Kendaraan Dinas Operasional atau Lapangan								
						Jumlah Kendaraan Dinas Operasional atau Lapangan yang Dipelihara dan Dibayarkan Pajak dan Perizinannya	7 Unit	80.805.000,00	Kota Batam, Batam Kota, Belian	PENDAPATAN ASLI DAERAH (PAD)	-	03. Peningkatan Kualitas SDM yang Unggul dan Bermartabat.	DINAS PEMBERDAYAAN PEREMPUAN, PERLINDUNGAN ANAK, PENGENDALIAN PENDUDUK DAN KELUARGA BERENCANA
2	08	01	2.09	0006	Pemeliharaan Peralatan dan Mesin Lainnya								

No	Kode					Urusan / Bidang Urusan / Program / Kegiatan / Sub Kegiatan	Indikator Program / Kegiatan / Sub Kegiatan	Capaian Kinerja Dan Kerangka Pendanaan					Perangkat Daerah Penanggung Jawab	
								Target 2025	Pagu Indikatif (Rp)	Lokasi	Sumber Dana	Prioritas		
												Nasional		Daerah
1	2	3	4	5	6	7	8	9	10	11				
						Jumlah Peralatan dan Mesin Lainnya yang Dipelihara	26 Unit	17.460.000,00	Kota Batam, Batam Kota, Belian	PENDAPATAN ASLI DAERAH (PAD)	-	03. Peningkatan Kualitas SDM yang Unggul dan Bermartabat.	DINAS PEMBERDAYAAN PEREMPUAN, PERLINDUNGAN ANAK, PENGENDALIAN PENDUDUK DAN KELUARGA BERENCANA	
106	2	08	02		PROGRAM PENGARUSUTAMAAN GENDER DAN PEMBERDAYAAN PEREMPUAN	Persentase ARG terhadap belanja langsung APBD Kota Batam	11.6	617.000.000,00						
	2	08	02	2.01	Pelebagaan Pengarusutamaan Gender (PUG) pada Lembaga Pemerintah Kewenangan Kabupaten/Kota	Persentase OPD yang dibina dan berhasil	85 %	152.000.000,00			-	03. Peningkatan Kualitas SDM yang Unggul dan Bermartabat.		
2	08	02	2.01	0002	Koordinasi dan Sinkronisasi Pelaksanaan PUG Kewenangan Kabupaten/Kota									
						Jumlah Dokumen Hasil Koordinasi dan Sinkronisasi Pelaksanaan Pengarustamaan Gender (PUG) Kewenangan Kabupaten/Kota	35 Dokumen	152.000.000,00	Kota Batam, Batam Kota, Belian	PENDAPATAN ASLI DAERAH (PAD)	-	03. Peningkatan Kualitas SDM yang Unggul dan Bermartabat.	DINAS PEMBERDAYAAN PEREMPUAN, PERLINDUNGAN ANAK, PENGENDALIAN PENDUDUK DAN KELUARGA BERENCANA	
	2	08	02	2.02	Pemberdayaan Perempuan Bidang Politik, Hukum, Sosial, dan Ekonomi pada Organisasi Masyarakat Kewenangan Kabupaten/Kota	Persentase perempuan yang dibina	85 %	465.000.000,00			-	03. Peningkatan Kualitas SDM yang Unggul dan Bermartabat.		
2	08	02	2.02	0001	Sosialisasi Peningkatan Partisipasi Perempuan di Bidang Politik, Hukum, Sosial dan Ekonomi									
						Jumlah Dokumen Hasil Sosialisasi Peningkatan Partisipasi Perempuan di Bidang Politik, Hukum, Sosial dan Ekonomi Kewenangan Kabupaten/Kota	2 Dokumen	465.000.000,00	Kota Batam, Semua Kecamatan, Semua Kel/Desa	PENDAPATAN ASLI DAERAH (PAD)	-	03. Peningkatan Kualitas SDM yang Unggul dan Bermartabat.	DINAS PEMBERDAYAAN PEREMPUAN, PERLINDUNGAN ANAK, PENGENDALIAN PENDUDUK DAN KELUARGA BERENCANA	
107	2	08	03		PROGRAM PERLINDUNGAN PEREMPUAN	Persentase Pengaduan Kasus Kekerasan Perempuan yang terselesaikan	100 %	220.000.000,00						
	2	08	03	2.01	Pencegahan Kekerasan Terhadap Perempuan Lingkup Daerah Kabupaten/Kota	Persentase Pengaduan yang ditindaklanjuti (Rumus: persentase yang ditindaklanjuti yang dilayani)	40 %	220.000.000,00			-	03. Peningkatan Kualitas SDM yang Unggul dan Bermartabat.		
2	08	03	2.01	0001	Koordinasi dan Sinkronisasi Pelaksanaan Kebijakan, Program dan Kegiatan Pencegahan Kekerasan Terhadap Perempuan Lingkup Daerah Kabupaten/Kota									
						Jumlah Dokumen Hasil Koordinasi dan Sinkronisasi Pelaksanaan Kebijakan, Program dan Kegiatan Pencegahan Kekerasan Terhadap Perempuan Kewenangan Kabupaten/Kota	55 Dokumen	220.000.000,00	Kota Batam, Semua Kecamatan, Semua Kel/Desa	PENDAPATAN ASLI DAERAH (PAD)	-	03. Peningkatan Kualitas SDM yang Unggul dan Bermartabat.	DINAS PEMBERDAYAAN PEREMPUAN, PERLINDUNGAN ANAK, PENGENDALIAN PENDUDUK DAN KELUARGA BERENCANA	
108	2	08	04		PROGRAM PENINGKATAN KUALITAS KELUARGA	Persentase Kapasitas SDM perempuan di Kota Batam	5.50%	2.046.312.519,00						
	2	08	04	2.01	Peningkatan Kualitas Keluarga dalam Mewujudkan Kesenjangan Gender (KG) dan Hak Anak Tingkat Daerah Kabupaten/Kota	Persentase kader PKK dan perempuan yang dibina dan aktif	80%	2.046.312.519,00			-	03. Peningkatan Kualitas SDM yang Unggul dan Bermartabat.		
2	08	04	2.01	0003	Pengembangan Kegiatan Masyarakat untuk Peningkatan Kualitas Keluarga Kewenangan Kabupaten/Kota									
						Jumlah Dokumen Hasil Pengembangan Kegiatan Masyarakat untuk Peningkatan Kualitas Keluarga Kewenangan Kabupaten/Kota	2 Dokumen	2.046.312.519,00	Kota Batam, Semua Kecamatan, Semua Kel/Desa	PENDAPATAN ASLI DAERAH (PAD)	-	03. Peningkatan Kualitas SDM yang Unggul dan Bermartabat.	DINAS PEMBERDAYAAN PEREMPUAN, PERLINDUNGAN ANAK, PENGENDALIAN PENDUDUK DAN KELUARGA BERENCANA	

No	Kode				Urusan / Bidang Urusan / Program / Kegiatan / Sub Kegiatan	Indikator Program / Kegiatan / Sub Kegiatan	Capaian Kinerja Dan Kerangka Pendanaan					Perangkat Daerah Penanggung Jawab	
							Target 2025	Pagu Indikatif (Rp)	Lokasi	Sumber Dana	Prioritas		
											Nasional		Daerah
1	2	3	4	5	6	7	8	9	10	11			
109	2	08	05		PROGRAM PENGELOLAAN SISTEM DATA GENDER DAN ANAK	Persentase OPD yang sudah memanfaatkan Data gender dan Anak dalam pelaksanaan Kebijakan PUG	85%	190.000.000,00					
	2	08	05	2.01	Pengumpulan, Pengolahan Analisis dan Penyajian Data Gender dan Anak Dalam Kelembagaan Data di Tingkat Daerah Kabupaten/Kota	Persentase OPD yang sudah memanfaatkan Data gender dan Anak dalam pelaksanaan Kebijakan PUG	80%	190.000.000,00			-	03. Peningkatan Kualitas SDM yang Unggul dan Bermartabat.	
	2	08	05	2.01	0002	Penyajian dan Pemanfaatan Data Gender dan Anak dalam Kelembagaan Data di Kewenangan Kabupaten/Kota							
						Jumlah Dokumen Penyajian dan Pemanfaatan Data Gender dan Anak dalam Kelembagaan Data di Kewenangan Kabupaten/Kota	44 Dokumen	190.000.000,00	Kota Batam, Semua Kecamatan, Semua Kel/Desa	PENDAPATAN ASLI DAERAH (PAD)	-	03. Peningkatan Kualitas SDM yang Unggul dan Bermartabat.	DINAS PEMBERDAYAAN PEREMPUAN, PERLINDUNGAN ANAK, PENGENDALIAN PENDUDUK DAN KELUARGA BERENCANA
110	2	08	06		PROGRAM PEMENUHAN HAK ANAK (PHA)	Skor Capaian Indikator Kota Layak Anak	830 Skor	310.000.000,00					
	2	08	06	2.01	Pelembagaan PHA pada Lembaga Pemerintah, Nonpemerintah, dan Dunia Usaha Kewenangan Kabupaten/Kota	Persentase Lembaga Layanan Anak yang telah memenuhi standar PH	70%	310.000.000,00			-	03. Peningkatan Kualitas SDM yang Unggul dan Bermartabat.	
	2	08	06	2.01	0002	Koordinasi dan Sinkronisasi Pelembagaan Pemenuhan Hak Anak Kewenangan Kabupaten/Kota							
						Jumlah Dokumen Hasil Koordinasi dan Sinkronisasi Pelembagaan Pemenuhan Hak Anak Kewenangan Kabupaten/Kota	5 Dokumen	310.000.000,00	Kota Batam, Semua Kecamatan, Semua Kel/Desa	PENDAPATAN ASLI DAERAH (PAD)	-	03. Peningkatan Kualitas SDM yang Unggul dan Bermartabat.	DINAS PEMBERDAYAAN PEREMPUAN, PERLINDUNGAN ANAK, PENGENDALIAN PENDUDUK DAN KELUARGA BERENCANA
111	2	08	07		PROGRAM PERLINDUNGAN KHUSUS ANAK	Persentase Pengaduan Anak yang terselesaikan	100%	170.520.000,00					
	2	08	07	2.01	Pencegahan Kekerasan Terhadap Anak yang Melibatkan para Pihak Lingkup Daerah Kabupaten/Kota	Persentase Pengaduan anak yang ditindaklanjuti	75%	101.500.000,00			-	03. Peningkatan Kualitas SDM yang Unggul dan Bermartabat.	
	2	08	07	2.01	0004	Advokasi dan pendampingan Perangkat Daerah dalam pelaksanaan kebijakan /program/ kegiatan pencegahan KTA							
						Jumlah SDM yang memperoleh advokasi dan Pendampingan dalam pelaksanaan kebijakan /program/ kegiatan pencegahan KTA	40 Orang	101.500.000,00	Kota Batam, Semua Kecamatan, Semua Kel/Desa	DAK NONFISIK-DANA PELAYANAN PERLINDUNGAN PEREMPUAN DAN ANAK	-	03. Peningkatan Kualitas SDM yang Unggul dan Bermartabat.	DINAS PEMBERDAYAAN PEREMPUAN, PERLINDUNGAN ANAK, PENGENDALIAN PENDUDUK DAN KELUARGA BERENCANA
	2	08	07	2.03	Penguatan dan Pengembangan Lembaga Penyedia Layanan bagi Anak yang Memerlukan Perlindungan Khusus Tingkat Daerah Kabupaten/Kota	Persentase korban tindak kekerasan terhadap anak yang ditindaklanjuti	-	69.020.000,00			-	03. Peningkatan Kualitas SDM yang Unggul dan Bermartabat.	
	2	08	07	2.03	0006	Peningkatan kapasitas SDM lembaga penyedia layanan perlindungan dan penanganan bagi AMPK tingkat daerah kabupaten/							
						Jumlah SDM Penyedia Layanan yang terlatih dan mendapatkan sertifikat Perlindungan dan Penanganan AMPK	40 Orang	69.020.000,00	Kota Batam, Semua Kecamatan, Semua Kel/Desa	DAK NONFISIK-DANA PELAYANAN PERLINDUNGAN PEREMPUAN DAN ANAK	-	03. Peningkatan Kualitas SDM yang Unggul dan Bermartabat.	DINAS PEMBERDAYAAN PEREMPUAN, PERLINDUNGAN ANAK, PENGENDALIAN PENDUDUK DAN KELUARGA BERENCANA
	2	14			URUSAN PEMERINTAHAN BIDANG PENGENDALIAN PENDUDUK DAN KELUARGA BERENCANA			7.142.181.496,00					
112	2	14	02		PROGRAM PENGENDALIAN PENDUDUK	Persentase OPD yang telah melaksanakan kebijakan GDPK	70%	358.200.000,00					

No	Kode					Urusan / Bidang Urusan / Program / Kegiatan / Sub Kegiatan	Indikator Program / Kegiatan / Sub Kegiatan	Capaian Kinerja Dan Kerangka Pendanaan					Perangkat Daerah Penanggung Jawab	
								Target 2025	Pagu Indikatif (Rp)	Lokasi	Sumber Dana	Prioritas		
												Nasional		Daerah
1	2	3	4	5	6	7	8	9	10	11				
	2	14	02	2.01		Pemaduan dan Sinkronisasi Kebijakan Pemerintah Daerah Provinsi dengan Pemerintah Daerah Kabupaten/Kota dalam rangka Pengendalian Kuantitas Penduduk	Persentase OPD yang telah mengkomodir rekomendasi GDPK dalam kebijaka	60%	45.000.000,00			-	03. Peningkatan Kualitas SDM yang Unggul dan Bermartabat.	
	2	14	02	2.01	0002	Penyusunan dan Pemanfaatan Grand Design Pembangunan Kependudukan (GDPK) Tingkat Kabupaten/Kota	Jumlah Dokumen Penyusunan dan Pemanfaatan Grand Design Pembangunan Kependudukan (GDPK) Tingkat Kabupaten/Kota	1 Dokumen	45.000.000,00	Kota Batam, Semua Kecamatan, Semua Kel/Desa	PENDAPATAN ASLI DAERAH (PAD)	-	03. Peningkatan Kualitas SDM yang Unggul dan Bermartabat.	DINAS PEMBERDAYAAN PEREMPUAN, PERLINDUNGAN ANAK, PENGENDALIAN PENDUDUK DAN KELUARGA BERENCANA
	2	14	02	2.02		Pemetaan Perkiraan Pengendalian Penduduk Cakupan Daerah Kabupaten/Kota	Persentase PUS yang ber KB baru/PUS yang mendapatkan sosialisas	50%	313.200.000,00			-	03. Peningkatan Kualitas SDM yang Unggul dan Bermartabat.	
	2	14	02	2.02	0009	Pembinaan dan Pengawasan Penyelenggaraan Sistem Informasi Keluarga	Jumlah Laporan Pembinaan dan Pengawasan Penyelenggaraan Sistem Informasi Keluarga	12 Laporan	60.000.000,00	Kota Batam, Semua Kecamatan, Semua Kel/Desa	DAK NON FISIK-BOKKB-BOKB	-	03. Peningkatan Kualitas SDM yang Unggul dan Bermartabat.	DINAS PEMBERDAYAAN PEREMPUAN, PERLINDUNGAN ANAK, PENGENDALIAN PENDUDUK DAN KELUARGA BERENCANA
	2	14	02	2.02	0012	Pencatatan dan Pengumpulan Data Keluarga	Jumlah Laporan Pencatatan dan Pengumpulan Data Keluarga	12 Laporan	253.200.000,00	Kota Batam, Semua Kecamatan, Semua Kel/Desa	DAK NON FISIK-BOKKB-BOKB	-	03. Peningkatan Kualitas SDM yang Unggul dan Bermartabat.	DINAS PEMBERDAYAAN PEREMPUAN, PERLINDUNGAN ANAK, PENGENDALIAN PENDUDUK DAN KELUARGA BERENCANA
113	2	14	03			PROGRAM PEMBINAAN KELUARGA BERENCANA (KB)	Persentase Pemakaian Kontrasepsi (Contraceptive Prevalance Rate), Unmeet Need	84.03%	4.336.651.600,00					
	2	14	03	2.01		Pelaksanaan Advokasi, Komunikasi, Informasi dan Edukasi (KIE) Pengendalian Penduduk dan KB Sesuai Kearifan Budaya Lokal	Persentase Balai KB yang memenuhi standard pelayanan KB/ Persentase PUS yang ber KB baru/pus yang mendapatkan sosialisasi	100%	1.389.203.600,00			-	03. Peningkatan Kualitas SDM yang Unggul dan Bermartabat.	
	2	14	03	2.01	0008	Pengendalian Program KKBPK	Jumlah Laporan Hasil Pengendalian Program KKBPK	4 Laporan	80.000.000,00	Kota Batam, Semua Kecamatan, Semua Kel/Desa	DAK NON FISIK-BOKKB-BOKB	-	03. Peningkatan Kualitas SDM yang Unggul dan Bermartabat.	DINAS PEMBERDAYAAN PEREMPUAN, PERLINDUNGAN ANAK, PENGENDALIAN PENDUDUK DAN KELUARGA BERENCANA
	2	14	03	2.01	0010	Pengelolaan Operasional dan Sarana di Balai Penyuluhan Bangsa Kencana	Jumlah Laporan Hasil Pengelolaan Operasional dan Sarana di Balai Penyuluhan Bangsa Kencana (Pembangunan Keluarga, Kependudukan, dan Keluarga Berencana)	1 Laporan	739.200.000,00	Kota Batam, Semua Kecamatan, Semua Kel/Desa	DAK NON FISIK-BOKKB-BOKB	-	03. Peningkatan Kualitas SDM yang Unggul dan Bermartabat.	DINAS PEMBERDAYAAN PEREMPUAN, PERLINDUNGAN ANAK, PENGENDALIAN PENDUDUK DAN KELUARGA BERENCANA
	2	14	03	2.01	0011	Pelaksanaan Mekanisme Operasional Program Bangsa Kencana melalui Rapat Koordinasi Kecamatan (Rakorcam), Rapat Koordinasi Desa (Rakordes), dan Mini Lokakarya (Minilok)								

No	Kode					Urusan / Bidang Urusan / Program / Kegiatan / Sub Kegiatan	Indikator Program / Kegiatan / Sub Kegiatan	Capaian Kinerja Dan Kerangka Pendanaan					Perangkat Daerah Penanggung Jawab				
								Target 2025	Pagu Indikatif (Rp)	Lokasi	Sumber Dana	Prioritas					
												Nasional		Daerah			
					3	4	5	6	7	8	9	10	11				
1							Jumlah Laporan Mekanisme Operasional Program Bangga Kencana (Pembangunan Keluarga, Kependudukan, dan Keluarga Berencana) Melalui Rapat Koordinasi Kecamatan (Rakorcam), Rapat Koordinasi Desa (Rakordes), dan Mini Lokakarya (Minilok)	12 Laporan	180.000.000,00	Kota Batam, Semua Kecamatan, Semua Kel/Desa	DAK NON FISIK-BOKKB-BOKB	-	-	DINAS PEMBERDAYAAN PEREMPUAN, PERLINDUNGAN ANAK, PENGENDALIAN PENDUDUK DAN KELUARGA BERENCANA			
2	14	03	2.01	0012	Promosi dan KIE Program Bangga Kencana Melalui Media Massa Cetak dan Elektronik serta Media Luar Ruang												
						Jumlah Dokumen Promosi dan KIE Program Bangga Kencana (Pembangunan Keluarga, Kependudukan, dan Keluarga Berencana) Melalui Media Massa Cetak dan Elektronik serta Media Luar Ruang	1 Dokumen	100.000.000,00	Kota Batam, Semua Kecamatan, Semua Kel/Desa	DAK NON FISIK-BOKKB-BOKB	-	03. Peningkatan Kualitas SDM yang Unggul dan Bermartabat.	DINAS PEMBERDAYAAN PEREMPUAN, PERLINDUNGAN ANAK, PENGENDALIAN PENDUDUK DAN KELUARGA BERENCANA				
2	14	03	2.01	0013	Komunikasi, Informasi dan Edukasi (KIE) Program Bangga Kencana sesuai Kearifan Budaya Lokal												
						Jumlah Komunikasi, Informasi dan Edukasi (KIE) Program Bangga Kencana (Pembangunan Keluarga, Kependudukan, dan Keluarga Berencana) sesuai Kearifan Budaya Lokal yang dilaksanakan	4 Dokumen	190.003.600,00	Kota Batam, Semua Kecamatan, Semua Kel/Desa	PENDAPATAN ASLI DAERAH (PAD)	-	03. Peningkatan Kualitas SDM yang Unggul dan Bermartabat.	DINAS PEMBERDAYAAN PEREMPUAN, PERLINDUNGAN ANAK, PENGENDALIAN PENDUDUK DAN KELUARGA BERENCANA				
2	14	03	2.01	0014	Advokasi Program Bangga kencana oleh poka advokasi kepada Stakeholders dan Mitra Kerja												
						Jumlah Organisasi yang Mendapatkan Advokasi Program Bangga Kencana (Pembangunan Keluarga, Kependudukan, dan Keluarga Berencana) kepada Stakeholders dan Mitra Kerja	96 Organisasi	100.000.000,00	Kota Batam, Semua Kecamatan, Semua Kel/Desa	DAK NON FISIK-BOKKB-BOKB	-	03. Peningkatan Kualitas SDM yang Unggul dan Bermartabat.	DINAS PEMBERDAYAAN PEREMPUAN, PERLINDUNGAN ANAK, PENGENDALIAN PENDUDUK DAN KELUARGA BERENCANA				
2	14	03	2.02		Pendayagunaan Tenaga Penyuluh KB/Petugas Lapangan KB (PKB/PLKB)	Persentase tenaga lini/kader yang aktif	-	192.000.000,00			-	-					
2	14	03	2.02	0004	Pengergerakan Kader Institusi Masyarakat Pedesaan (IMP)												
						Jumlah Kader yang Mengikuti Pengergerakan Kader Institusi Masyarakat Pedesaan (IMP)	552 Orang	192.000.000,00	Kota Batam, Semua Kecamatan, Semua Kel/Desa	DAK NON FISIK-BOKKB-BOKB	-	-	DINAS PEMBERDAYAAN PEREMPUAN, PERLINDUNGAN ANAK, PENGENDALIAN PENDUDUK DAN KELUARGA BERENCANA				
2	14	03	2.03		Pengendalian dan Pendistribusian Kebutuhan Alat dan Obat Kontrasepsi serta Pelaksanaan Pelayanan KB di Daerah Kabupaten/Kota	Persentase Faskes yang memenuhi Standard Pelayanan	84%	2.596.798.000,00			-	03. Peningkatan Kualitas SDM yang Unggul dan Bermartabat.					
2	14	03	2.03	0001	Pengendalian Pendistribusian Alat dan Obat Kontrasepsi dan Sarana Penunjang Pelayanan KB ke Fasilitas Kesehatan Termasuk Jaringan dan Jejaringnya												
						Jumlah Laporan Pengendalian Pendistribusian Alat dan Obat Kontrasepsi dan Sarana Penunjang Pelayanan KB ke Fasilitas Kesehatan Termasuk Jaringan dan Jejaringnya	12 Laporan	161.100.000,00	Kota Batam, Semua Kecamatan, Semua Kel/Desa	DAK NON FISIK-BOKKB-BOKB	-	03. Peningkatan Kualitas SDM yang Unggul dan Bermartabat.	DINAS PEMBERDAYAAN PEREMPUAN, PERLINDUNGAN ANAK, PENGENDALIAN PENDUDUK DAN KELUARGA BERENCANA				
2	14	03	2.03	0003	Peningkatan Kesertaan Penggunaan Metode Kontrasepsi Jangka Panjang (MKJP)												
						Jumlah Orang yang Mengikuti Kesertaan Penggunaan Metode Kontrasepsi Jangka Panjang (MKJP)	625 Orang	1.383.724.000,00	Kota Batam, Semua Kecamatan, Semua Kel/Desa	DAK NON FISIK-BOKKB-BOKB	-	03. Peningkatan Kualitas SDM yang Unggul dan Bermartabat.	DINAS PEMBERDAYAAN PEREMPUAN, PERLINDUNGAN ANAK, PENGENDALIAN PENDUDUK DAN KELUARGA BERENCANA				
2	14	03	2.03	0006	Penyediaan Sarana Penunjang Pelayanan KB												

No	Kode				Urusan / Bidang Urusan / Program / Kegiatan / Sub Kegiatan	Indikator Program / Kegiatan / Sub Kegiatan	Capaian Kinerja Dan Kerangka Pendanaan					Perangkat Daerah Penanggung Jawab			
							Target 2025	Pagu Indikatif (Rp)	Lokasi	Sumber Dana	Prioritas				
											Nasional		Daerah		
1	2	3	4	5	6	7	8	9	10	11					
						Jumlah Unit Sarana Penunjang Pelayanan KB	5 Unit	1.051.974.000,00	Kota Batam, Semua Kecamatan, Semua Kel/Desa	DAK FISIK-BIDANG KESEHATAN DAN KB-REGULER-KB	-	03. Peningkatan Kualitas SDM yang Unggul dan Bermartabat.	DINAS PEMBERDAYAAN PEREMPUAN, PERLINDUNGAN ANAK, PENGENDALIAN PENDUDUK DAN KELUARGA BERENCANA		
2	14	03	2.04		Pemberdayaan dan Peningkatan Peran Serta Organisasi Masyarakat Tingkat Daerah Kabupaten/Kota dalam Pelaksanaan Pelayanan dan Pembinaan Kesertaan Ber-KB	Presentase kampung KB yang aktif	70%	158.650.000,00			-	03. Peningkatan Kualitas SDM yang Unggul dan Bermartabat.			
2	14	03	2.04	0006	Pelaksanaan dan Pengelolaan Program Bangga Kencana di Kampung Keluarga Berkualitas										
						Jumlah Kampung Keluarga Berkualitas yang mengikuti Pelaksanaan dan Pengelolaan Program Bangga Kencana (Pembangunan Keluarga, Kependudukan, dan Keluarga Berencana)	13 Kampung	158.650.000,00	Kota Batam, Semua Kecamatan, Semua Kel/Desa	DAK NON FISIK-BOKKB-BOKB	-	03. Peningkatan Kualitas SDM yang Unggul dan Bermartabat.	DINAS PEMBERDAYAAN PEREMPUAN, PERLINDUNGAN ANAK, PENGENDALIAN PENDUDUK DAN KELUARGA BERENCANA		
114	2	14	04		PROGRAM PEMBERDAYAAN DAN PENINGKATAN KELUARGA SEJAHTERA (KS)	Cakupan Kelompok Bina Ketahanan Keluarga yang aktif	65%	2.447.329.896,00							
2	14	04	2.01		Pelaksanaan Pembangunan Keluarga Melalui Pembinaan Ketahanan dan Kesejahteraan Keluarga	Persentase kelompok ketahanan Keluarga yang dibina	100%	2.447.329.896,00			-	-			
2	14	04	2.01	0018	Pengadaan Sarana Kelompok Kegiatan Ketahanan dan Kesejahteraan Keluarga (BKB, BKR, BKL, PPKS, PIK-R dan Usaha Peningkatan Pendapatan Keluarga Akseptor (UPPKA)										
						Jumlah Unit Sarana Kelompok Kegiatan Ketahanan dan Kesejahteraan Keluarga (BKB, BKR, BKL, PPKS, PIK-R dan Usaha Peningkatan Pendapatan Keluarga Akseptor (UPPKA) yang tersedia	20 Unit	120.000.000,00	Kota Batam, Semua Kecamatan, Semua Kel/Desa	DAK NON FISIK-BOKKB-BOKB	-	-	DINAS PEMBERDAYAAN PEREMPUAN, PERLINDUNGAN ANAK, PENGENDALIAN PENDUDUK DAN KELUARGA BERENCANA		
2	14	04	2.01	0021	Orientasi dan Pelatihan Teknis Pengelola Ketahanan dan Kesejahteraan Keluarga (BKB, BKR, BKL, PPKS, PIK-R dan Usaha Peningkatan Pendapatan Keluarga Akseptor (UPPKA)										
						Jumlah Laporan Hasil Orientasi dan Pelatihan Teknis Pengelola Ketahanan dan Kesejahteraan Keluarga (BKB, BKR, BKL, PPKS, PIK-R dan Pemberdayaan Ekonomi Keluarga/UPPKA)	12 Laporan	94.259.969,00	Kota Batam, Semua Kecamatan, Semua Kel/Desa	PENDAPATAN ASLI DAERAH (PAD)	-	03. Peningkatan Kualitas SDM yang Unggul dan Bermartabat.	DINAS PEMBERDAYAAN PEREMPUAN, PERLINDUNGAN ANAK, PENGENDALIAN PENDUDUK DAN KELUARGA BERENCANA		
2	14	04	2.01	0024	Penyediaan Biaya Operasional bagi Pengelola dan Pelaksana (Kader) Ketahanan dan Kesejahteraan Keluarga (BKB, BKR, BKL, PPKS, PIK-R dan Usaha Peningkatan Pendapatan Keluarga Akseptor (UPPKA)										
						Jumlah Kader Pengelola dan Pelaksana (Kader) Ketahanan dan Kesejahteraan Keluarga (BKB, BKR, BKL, PPKS, PIK-R dan Usaha Peningkatan Pendapatan Keluarga Akseptor (UPPKA) yang mendapat biaya operasional kegiatan	350 Orang	2.233.069.927,00	Kota Batam, Semua Kecamatan, Semua Kel/Desa	DAK NON FISIK-BOKKB-BOKB	-	03. Peningkatan Kualitas SDM yang Unggul dan Bermartabat.	DINAS PEMBERDAYAAN PEREMPUAN, PERLINDUNGAN ANAK, PENGENDALIAN PENDUDUK DAN KELUARGA BERENCANA		
							UPTD PERLINDUNGAN PEREMPUAN DAN ANAK		307.480.000,00						
2					URUSAN PEMERINTAHAN WAJIB YANG TIDAK BERKAITAN DENGAN PELAYANAN DASAR								307.480.000,00		
2	08					URUSAN PEMERINTAHAN BIDANG PEMBERDAYAAN PEREMPUAN DAN PERLINDUNGAN								307.480.000,00	
115	2	08	01		PROGRAM PENUNJANG URUSAN PEMERINTAHAN DAERAH KABUPATEN/KOTA	Persentase terpenuhinya penunjang urusan pemerintahan daerah	100%	72.000.000,00							
2	08	01	2.06		Administrasi Umum Perangkat Daerah	Persentase Administrasi Umum Perangkat Daerah yang terpenuhi	100%	12.000.000,00			-	03. Peningkatan Kualitas SDM yang Unggul dan Bermartabat.			
2	08	01	2.06	0002	Penyediaan Peralatan dan Perlengkapan Kantor										

No	Kode					Urusan / Bidang Urusan / Program / Kegiatan / Sub Kegiatan	Indikator Program / Kegiatan / Sub Kegiatan	Capaian Kinerja Dan Kerangka Pendanaan					Perangkat Daerah Penanggung Jawab	
								Target 2025	Pagu Indikatif (Rp)	Lokasi	Sumber Dana	Prioritas		
												Nasional		Daerah
							4	5	6	7	8	9	10	11
1							Jumlah Paket Peralatan dan Perlengkapan Kantor yang Disediakan	2 Paket	10.000.000,00	Kota Batam, Sekupang, Sungai Harapan	PENDAPATAN ASLI DAERAH (PAD)	-	03. Peningkatan Kualitas SDM yang Unggul dan Bermartabat.	UPTD PERLINDUNGAN PEREMPUAN DAN ANAK
2	08	01	2.06	0004	Penyediaan Bahan Logistik Kantor		Jumlah Paket Bahan Logistik Kantor yang Disediakan	2 Paket	2.000.000,00	Kota Batam, Sekupang, Sungai Harapan	PENDAPATAN ASLI DAERAH (PAD)	-	03. Peningkatan Kualitas SDM yang Unggul dan Bermartabat.	UPTD PERLINDUNGAN PEREMPUAN DAN ANAK
2	08	01	2.09		Pemeliharaan Barang Milik Daerah Penunjang Urusan Pemerintahan Daerah		Persentase Pemeliharaan Barang Milik Daerah Penunjang Urusan Pemerintahan Daerah yang terlaksana	100%	60.000.000,00			-	03. Peningkatan Kualitas SDM yang Unggul dan Bermartabat.	
2	08	01	2.09	0009	Pemeliharaan/Rehabilitasi Gedung Kantor dan Bangunan Lainnya		Jumlah Gedung Kantor dan Bangunan Lainnya yang Dipelihara/Direhabilitasi	1 Unit	60.000.000,00	Kota Batam, Sekupang, Sungai Harapan	PENDAPATAN ASLI DAERAH (PAD)	-	03. Peningkatan Kualitas SDM yang Unggul dan Bermartabat.	UPTD PERLINDUNGAN PEREMPUAN DAN ANAK
116	2	08	03		PROGRAM PERLINDUNGAN PEREMPUAN		Persentase Pengaduan Kasus Kekerasan Perempuan yang terselesaikan	100%	77.565.000,00			-		
2	08	03	2.02		Penyediaan Layanan Rujukan Lanjutan bagi Perempuan Korban Kekerasan yang Memerlukan Koordinasi Kewenangan Kabupaten/Kota		Persentase korban tindak kekerasan terhadap perempuan yang ditindaklanjuti/dirujuk	30%	77.565.000,00			-	03. Peningkatan Kualitas SDM yang Unggul dan Bermartabat.	
2	08	03	2.02	0002	Koordinasi dan Sinkronisasi Pelaksanaan Penyediaan Layanan Rujukan Lanjutan bagi Perempuan Korban Kekerasan Kewenangan Kabupaten/Kota		Jumlah Layanan Tindak Lanjut Pengaduan yang Memerlukan Koordinasi dan Sinkronisasi bagi Perempuan Korban Kekerasan Kewenangan Kabupaten/Kota	17 Layanan	77.565.000,00	Kota Batam, Semua Kecamatan, Semua Kel/Desa	DAK NONFISIK-DANA PELAYANAN PERLINDUNGAN PEREMPUAN DAN ANAK	-	03. Peningkatan Kualitas SDM yang Unggul dan Bermartabat.	UPTD PERLINDUNGAN PEREMPUAN DAN ANAK
117	2	08	07		PROGRAM PERLINDUNGAN KHUSUS ANAK		Persentase Pengaduan Anak yang terselesaikan	100%	157.915.000,00			-		
2	08	07	2.02		Penyediaan Layanan bagi Anak yang Memerlukan Perlindungan Khusus yang Memerlukan Koordinasi Tingkat Daerah Kabupaten/Kota		Persentase korban tindak kekerasan terhadap anak yang ditindaklanjuti	65%	157.915.000,00			-	03. Peningkatan Kualitas SDM yang Unggul dan Bermartabat.	
2	08	07	2.02	0007	Koordinasi Pelaksanaan Layanan AMPK		Jumlah AMPK yang mendapatkan layanan	52 Layanan	157.915.000,00	Kota Batam, Sekupang, Sungai Harapan	DAK NONFISIK-DANA PELAYANAN PERLINDUNGAN PEREMPUAN DAN ANAK	-	03. Peningkatan Kualitas SDM yang Unggul dan Bermartabat.	UPTD PERLINDUNGAN PEREMPUAN DAN ANAK
DINAS KETAHANAN PANGAN DAN PERTANIAN									18,200,102,104,00					
2					URUSAN PEMERINTAHAN WAJIB YANG TIDAK BERKAITAN DENGAN PELAYANAN DASAR				13.354.454.946,00					
2	09				URUSAN PEMERINTAHAN BIDANG PANGAN				13.354.454.946,00					
118	2	09	01		PROGRAM PENUNJANG URUSAN PEMERINTAHAN DAERAH KABUPATEN/KOTA		Persentase terpenuhinya penunjang urusan pemerintahan daerah	100 %	12.581.099.146,00					
2	09	01	2.02		Administrasi Keuangan Perangkat Daerah		Persentase Administrasi Keuangan Perangkat Daerah yang terpenuhi	100 %	10.206.585.524,00			-	06. Reformasi Birokrasi dalam Rangka Peningkatan Pelayanan Kepada Masyarakat	
2	09	01	2.02	0001	Penyediaan Gaji dan Tunjangan ASN		Jumlah Orang yang Menerima Gaji dan Tunjangan ASN	51 Orang/bulan	10.206.585.524,00	Kota Batam, Semua Kecamatan, Semua Kel/Desa	PENDAPATAN ASLI DAERAH (PAD)	-	06. Reformasi Birokrasi dalam Rangka Peningkatan Pelayanan Kepada Masyarakat	DINAS KETAHANAN PANGAN DAN PERTANIAN
2	09	01	2.06		Administrasi Umum Perangkat Daerah		Persentase Penyediaan Administrasi Umum Perangkat Daerah	100 %	257.632.463,00			-	06. Reformasi Birokrasi dalam Rangka Peningkatan Pelayanan Kepada Masyarakat	

No	Kode					Urusan / Bidang Urusan / Program / Kegiatan / Sub Kegiatan	Indikator Program / Kegiatan / Sub Kegiatan	Capaian Kinerja Dan Kerangka Pendanaan					Perangkat Daerah Penanggung Jawab	
								Target 2025	Pagu Indikatif (Rp)	Lokasi	Sumber Dana	Prioritas		
												Nasional		Daerah
1	2	3	4	5	6	7	8	9	10	11				
2	09	01	2.06	0001	Penyediaan Komponen Instalasi	Jumlah Paket Komponen Instalasi Listrik/Penerangan Bangunan Kantor yang Disediakan	1 Paket	8.878.000,00	Semua Kota/Kab, Semua Kecamatan, Semua Kel/Desa	PENDAPATAN ASLI DAERAH (PAD)	-	06. Reformasi Birokrasi dalam Rangka Peningkatan Pelayanan Kepada Masyarakat	DINAS KETAHANAN PANGAN DAN PERTANIAN	
2	09	01	2.06	0002	Penyediaan Peralatan dan Perlengkapan Kantor	Jumlah Paket Peralatan dan Perlengkapan Kantor yang Disediakan	4 Paket	107.622.000,00	Semua Kota/Kab, Semua Kecamatan, Semua Kel/Desa	PENDAPATAN ASLI DAERAH (PAD)	-	06. Reformasi Birokrasi dalam Rangka Peningkatan Pelayanan Kepada Masyarakat	DINAS KETAHANAN PANGAN DAN PERTANIAN	
2	09	01	2.06	0005	Penyediaan Barang Cetak dan Penggandaan	Jumlah Paket Barang Cetak dan Penggandaan yang Disediakan	1 Paket	20.664.000,00	Semua Kota/Kab, Semua Kecamatan, Semua Kel/Desa	PENDAPATAN ASLI DAERAH (PAD)	-	06. Reformasi Birokrasi dalam Rangka Peningkatan Pelayanan Kepada Masyarakat	DINAS KETAHANAN PANGAN DAN PERTANIAN	
2	09	01	2.06	0006	Penyediaan Bahan Bacaan dan Peraturan Perundang-undangan	Jumlah Dokumen Bahan Bacaan dan Peraturan Perundang-Undangan yang Disediakan	2 Dokumen	3.866.463,00	Semua Kota/Kab, Semua Kecamatan, Semua Kel/Desa	PENDAPATAN ASLI DAERAH (PAD)	-	06. Reformasi Birokrasi dalam Rangka Peningkatan Pelayanan Kepada Masyarakat	DINAS KETAHANAN PANGAN DAN PERTANIAN	
2	09	01	2.06	0009	Penyelenggaraan Rapat Koordinasi dan Konsultasi SKPD	Jumlah Laporan Penyelenggaraan Rapat Koordinasi dan Konsultasi SKPD	1 Laporan	116.602.000,00	Semua Kota/Kab, Semua Kecamatan, Semua Kel/Desa	PENDAPATAN ASLI DAERAH (PAD)	-	06. Reformasi Birokrasi dalam Rangka Peningkatan Pelayanan Kepada Masyarakat	DINAS KETAHANAN PANGAN DAN PERTANIAN	
2	09	01	2.07		Pengadaan Barang Milik Daerah Penunjang Urusan Pemerintah Daerah	Persentase Pengadaan Barang Milik Daerah Penunjang Urusan Pemerintah Daerah yang terlaksana	100 %	574.387.079,00			-	06. Reformasi Birokrasi dalam Rangka Peningkatan Pelayanan Kepada Masyarakat		
2	09	01	2.07	0006	Pengadaan Peralatan dan Mesin Lainnya	Jumlah Unit Peralatan dan Mesin Lainnya yang Disediakan	25 Unit	574.387.079,00	Semua Kota/Kab, Semua Kecamatan, Semua Kel/Desa	PENDAPATAN ASLI DAERAH (PAD)	-	06. Reformasi Birokrasi dalam Rangka Peningkatan Pelayanan Kepada Masyarakat	DINAS KETAHANAN PANGAN DAN PERTANIAN	
2	09	01	2.08		Penyediaan Jasa Penunjang Urusan Pemerintahan Daerah	Persentase Penyediaan Jasa Penunjang Urusan Pemerintahan Daerah	100 %	1.137.604.080,00			-	06. Reformasi Birokrasi dalam Rangka Peningkatan Pelayanan Kepada Masyarakat		
2	09	01	2.08	0002	Penyediaan Jasa Komunikasi, Sumber Daya Air dan Listrik	Jumlah Laporan Penyediaan Jasa Komunikasi, Sumber Daya Air dan Listrik yang Disediakan	1 Laporan	199.560.000,00	Semua Kota/Kab, Semua Kecamatan, Semua Kel/Desa	PENDAPATAN ASLI DAERAH (PAD)	-	06. Reformasi Birokrasi dalam Rangka Peningkatan Pelayanan Kepada Masyarakat	DINAS KETAHANAN PANGAN DAN PERTANIAN	
2	09	01	2.08	0004	Penyediaan Jasa Pelayanan Umum Kantor	Jumlah Laporan Penyediaan Jasa Pelayanan Umum Kantor yang Disediakan	1 Laporan	938.044.080,00	Semua Kota/Kab, Semua Kecamatan, Semua Kel/Desa	PENDAPATAN ASLI DAERAH (PAD)	-	06. Reformasi Birokrasi dalam Rangka Peningkatan Pelayanan Kepada Masyarakat	DINAS KETAHANAN PANGAN DAN PERTANIAN	
2	09	01	2.09		Pemeliharaan Barang Milik Daerah Penunjang Urusan Pemerintahan Daerah	Persentase Pemeliharaan Barang Milik Daerah Penunjang Urusan Pemerintahan Daerah yang terlaksana	100 %	404.890.000,00			-	Optimalisasi Potensi Perekonomian Daerah 01. Percepatan Pemulihan dan Pemerataan Pembangunan Ekonomi.		
2	09	01	2.09	0001	Penyediaan Jasa Pemeliharaan, Biaya Pemeliharaan, dan Pajak Kendaraan	Jumlah Kendaraan Perorangan Dinas atau Kendaraan Dinas Jabatan yang Dipelihara dan dibayarkan Pajaknya	1 Unit	44.040.000,00	Kota Batam, Semua Kecamatan, Semua Kel/Desa	PENDAPATAN ASLI DAERAH (PAD)	-	Optimalisasi Potensi Perekonomian Daerah 01. Percepatan Pemulihan dan Pemerataan Pembangunan Ekonomi.	DINAS KETAHANAN PANGAN DAN PERTANIAN	
2	09	01	2.09	0002	Penyediaan Jasa Pemeliharaan, Biaya Pemeliharaan, Pajak dan Perizinan Kendaraan Dinas Operasional atau Lapangan									

No	Kode					Urusan / Bidang Urusan / Program / Kegiatan / Sub Kegiatan	Indikator Program / Kegiatan / Sub Kegiatan	Capaian Kinerja Dan Kerangka Pendanaan					Perangkat Daerah Penanggung Jawab	
								Target 2025	Pagu Indikatif (Rp)	Lokasi	Sumber Dana	Prioritas		
												Nasional		Daerah
2					3	4	5	6	7	8	9	10	11	
						Jumlah Kendaraan Dinas Operasional atau Lapangan yang Dipelihara dan Dibayarkan Pajak dan Perizinannya	3 Unit	121.220.000,00	Semua Kota/Kab, Semua Kecamatan, Semua Kel/Desa	PENDAPATAN ASLI DAERAH (PAD)	-	06. Reformasi Birokrasi dalam Rangka Peningkatan Pelayanan Kepada Masyarakat	DINAS KETAHANAN PANGAN DAN PERTANIAN	
2	09	01	2.09	0006	Pemeliharaan Peralatan dan Mesin Lainnya	Jumlah Peralatan dan Mesin Lainnya yang Dipelihara	20 Unit	21.230.000,00	Semua Kota/Kab, Semua Kecamatan, Semua Kel/Desa	PENDAPATAN ASLI DAERAH (PAD)	-	06. Reformasi Birokrasi dalam Rangka Peningkatan Pelayanan Kepada Masyarakat	DINAS KETAHANAN PANGAN DAN PERTANIAN	
2	09	01	2.09	0009	Pemeliharaan/Rehabilitasi Gedung Kantor dan Bangunan Lainnya	Jumlah Gedung Kantor dan Bangunan Lainnya yang Dipelihara/Direhabilitasi	2 Unit	218.400.000,00	Semua Kota/Kab, Semua Kecamatan, Semua Kel/Desa	PENDAPATAN ASLI DAERAH (PAD)	-	06. Reformasi Birokrasi dalam Rangka Peningkatan Pelayanan Kepada Masyarakat	DINAS KETAHANAN PANGAN DAN PERTANIAN	
119	2	09	03		PROGRAM PENINGKATAN DIVERSIFIKASI DAN KETAHANAN PANGAN MASYARAKAT	Ketersediaan Energi	2,609.00 kkal per kapita per hari	681.978.600,00						
2	09	03	2.02		Pengelolaan dan Keseimbangan Cadangan Pangan Kabupaten/Kota	Persentase penguatan cadangan pangan Pemda (jumlah cadangan pangan pemda per 100 ton x 100%)	45 Ton	170.000.000,00			-	01. Percepatan Pemulihan dan Pemerataan Pembangunan Ekonomi.		
2	09	03	2.02	0003	Pengadaan Cadangan Pangan Pemerintah Kabupaten/Kota	Jumlah Cadangan Pangan Pemerintah Kabupaten/Kota	45 Ton	170.000.000,00	Kota Batam, Semua Kecamatan, Semua Kel/Desa	PENDAPATAN ASLI DAERAH (PAD)	-	01. Percepatan Pemulihan dan Pemerataan Pembangunan Ekonomi.	DINAS KETAHANAN PANGAN DAN PERTANIAN	
2	09	03	2.04		Pelaksanaan Pencapaian Target Konsumsi Pangan Perkapita/Tahun sesuai dengan Angka Kecukupan Gizi	Cakupan peserta yang mengikuti LCM dan Demo Masak B2SA (kecamatan)	12 Kecamatan	511.978.600,00			-	01. Percepatan Pemulihan dan Pemerataan Pembangunan Ekonomi.		
2	09	03	2.04	0002	Pemberdayaan Masyarakat dalam Penganekaragaman Konsumsi Pangan Berbasis Sumber Daya Lokal	Jumlah Pemberdayaan Kelompok Masyarakat dalam Penganekaragaman Konsumsi Pangan Berbasis Sumber Daya Lokal	1 Laporan	511.978.600,00	Kota Batam, Semua Kecamatan, Semua Kel/Desa	PENDAPATAN ASLI DAERAH (PAD)	-	01. Percepatan Pemulihan dan Pemerataan Pembangunan Ekonomi.	DINAS KETAHANAN PANGAN DAN PERTANIAN	
120	2	09	04		PROGRAM PENANGANAN KERAWANAN PANGAN	Persentase wilayah aman pangan	65.63 %	34.270.000,00						
2	09	04	2.02		Penanganan Kerawanan Pangan Kewenangan Kabupaten/Kota	Persentase wilayah rentan pangan yang ditangani (jumlah kelurahan rentan pangan/jumlah kelurahan x 100%)	3.13 %	34.270.000,00			-	01. Percepatan Pemulihan dan Pemerataan Pembangunan Ekonomi.		
2	09	04	2.02	0002	Pelaksanaan Pengadaan, Pengelolaan, dan Penyaluran Cadangan Pangan pada Kerawanan Pangan yang Mencakup dalam 1 (satu) Daerah Kabupaten/Kota	Jumlah Pengadaan, Pengelolaan, dan Penyaluran Cadangan Pangan pada Kerawanan Pangan yang Mencakup dalam 1 (satu) Daerah Kabupaten/Kota	1 Dokumen	34.270.000,00	Kota Batam, Semua Kecamatan, Semua Kel/Desa	PENDAPATAN ASLI DAERAH (PAD)	-	01. Percepatan Pemulihan dan Pemerataan Pembangunan Ekonomi.	DINAS KETAHANAN PANGAN DAN PERTANIAN	
121	2	09	05		PROGRAM PENGAWASAN KEAMANAN PANGAN	Persentase pangan aman yang dikonsumsi (PSAT)	89 %	57.107.200,00						
2	09	05	2.01		Pelaksanaan Pengawasan Keamanan Pangan Segar Daerah Kabupaten/Kota	Persentase sampel PSAT yang ditindaklanjuti ke Lab (Jumlah sampel yang diuji ke Lab/jumlah sampel yang diuji x 100%)	46.67 %	57.107.200,00			-	01. Percepatan Pemulihan dan Pemerataan Pembangunan Ekonomi.		
2	09	05	2.01	0004	Rekomendasi Keamanan Pangan Segar Asal Tumbuhan Daerah Kabupaten/Kota	Jumlah Rekomendasi Keamanan Pangan Segar Asal Tumbuhan Daerah Kabupaten/Kota	60 Dokumen	57.107.200,00	Kota Batam, Semua Kecamatan, Semua Kel/Desa	PENDAPATAN ASLI DAERAH (PAD)	-	01. Percepatan Pemulihan dan Pemerataan Pembangunan Ekonomi.	DINAS KETAHANAN PANGAN DAN PERTANIAN	

No	Kode				Urusan / Bidang Urusan / Program / Kegiatan / Sub Kegiatan	Indikator Program / Kegiatan / Sub Kegiatan	Capaian Kinerja Dan Kerangka Pendanaan					Perangkat Daerah Penanggung Jawab			
							Target 2025	Pagu Indikatif (Rp)	Lokasi	Sumber Dana	Prioritas				
											Nasional		Daerah		
1	2	3	4	5	6	7	8	9	10	11					
	3				URUSAN PEMERINTAHAN PILIHAN		4.845.647.158,00								
	3	27			URUSAN PEMERINTAHAN BIDANG PERTANIAN		4.845.647.158,00								
122	3	27	02		PROGRAM PENYEDIAAN DAN PENGEMBANGAN SARANA PERTANIAN	Jumlah produksi ternak sapi Persentase peningkatan produksi pertanian (komoditas palawija dan hortikultura)	20 Ekor 4 %	4.058.996.863,00							
	3	27	02	2.01	Pengawasan Penggunaan Sarana Pertanian	Jumlah produksi pertanian (komoditas palawija dan hortikultura)	36345 Ton	3.367.500.863,00		-		01. Percepatan Pemulihan dan Pemerataan Pembangunan Ekonomi.			
	3	27	02	2.01	0002	Pendampingan Penggunaan Sarana Pendukung Pertanian	Jumlah Pendampingan Penggunaan Sarana Pendukung Pertanian	1 Laporan	3.367.500.863,00	Kota Batam, Semua Kecamatan, Semua Kel/Desa	PENDAPATAN ASLI DAERAH (PAD)	-	01. Percepatan Pemulihan dan Pemerataan Pembangunan Ekonomi.	DINAS KETAHANAN PANGAN DAN PERTANIAN	
	3	27	02	2.05	Pengendalian dan Pengawasan Penyediaan dan Peredaran Benih/Bibit Ternak, dan Hijauan Pakan Ternak dalam Daerah Kabupaten/Kota	Jumlah Produksi hewan ternak sapi (ekor)	20 Ekor	691.496.000,00				-	01. Percepatan Pemulihan dan Pemerataan Pembangunan Ekonomi.		
	3	27	02	2.05	0009	Pengendalian Penyediaan Benih/Bibit Ternak dan Hijauan Pakan Ternak	Jumlah benih/bibit ternak dan hijauan pakan ternak yang tersedia	1 Laporan	691.496.000,00	Kota Batam, Semua Kecamatan, Semua Kel/Desa	PENDAPATAN ASLI DAERAH (PAD)	-	01. Percepatan Pemulihan dan Pemerataan Pembangunan Ekonomi.	DINAS KETAHANAN PANGAN DAN PERTANIAN	
124	3	27	04		PROGRAM PENGENDALIAN KESEHATAN HEWAN DAN KESEHATAN MASYARAKAT VETERINER	Cakupan lokus atau lokasi surveilance hewan dan produk asal hewan (%)	95 %	186.648.295,00							
	3	27	04	2.01	Penjaminan Kesehatan Hewan, Penutupan dan Pembukaan Daerah Wabah Penyakit Hewan Menular Dalam daerah Kabupaten/Kota	Persentase jumlah sampel keswan dan kesmavet yang diuji (jumlah sampel yang diuji / jumlah hewan dan produk asal hewan)	95 %	124.204.937,00					-	01. Percepatan Pemulihan dan Pemerataan Pembangunan Ekonomi.	
	3	27	04	2.01	0005	Pelaksanaan Surveilans Penyakit Hewan dan Zoonosis pada Hewan	Jumlah wilayah yang dilakukan surveilans dan zoonosis pada Hewan	6 Wilayah	124.204.937,00	Kota Batam, Semua Kecamatan, Semua Kel/Desa	PENDAPATAN ASLI DAERAH (PAD)	-	01. Percepatan Pemulihan dan Pemerataan Pembangunan Ekonomi.	DINAS KETAHANAN PANGAN DAN PERTANIAN	
	3	27	04	2.04	Penerapan dan Pengawasan Persyaratan Teknis Kesehatan Masyarakat Veteriner	Persentase jumlah unit usaha produk asal hewan yang didampingi	62 %	62.443.358,00					-	01. Percepatan Pemulihan dan Pemerataan Pembangunan Ekonomi.	
	3	27	04	2.04	0005	Pembinaan Penerapan persyaratan higiene sanitasi pada unit usaha produk hewan	Jumlah unit usaha produk hewan yang telah dibina untuk penerapan persyaratan higiene sanitasi	15 Unit Usaha	62.443.358,00	Kota Batam, Semua Kecamatan, Semua Kel/Desa	PENDAPATAN ASLI DAERAH (PAD)	-	01. Percepatan Pemulihan dan Pemerataan Pembangunan Ekonomi.	DINAS KETAHANAN PANGAN DAN PERTANIAN	
125	3	27	07		PROGRAM PENYULUHAN PERTANIAN	Persentase Peningkatan Kelembagaan Kelompok Tani	10 %	600.002.000,00							
	3	27	07	2.01	Pelaksanaan Penyuluhan Pertanian	Persentase Kelompok Tani yang dibina/dikembangkan	90 %	600.002.000,00					-	01. Percepatan Pemulihan dan Pemerataan Pembangunan Ekonomi.	
	3	27	07	2.01	0002	Pengembangan Kapasitas Kelembagaan Petani di Kecamatan dan Desa	Jumlah Kelembagaan Petani di Kecamatan dan Desa yang Ditingkatkan Kapasitasnya	12 Unit	600.002.000,00	Kota Batam, Semua Kecamatan, Semua Kel/Desa	PENDAPATAN ASLI DAERAH (PAD)	-	01. Percepatan Pemulihan dan Pemerataan Pembangunan Ekonomi.	DINAS KETAHANAN PANGAN DAN PERTANIAN	
					UPTD RUMAH POTONG HEWAN/RUMAH POTONG UNGGAS			1.750.933.400,00							
	3				URUSAN PEMERINTAHAN PILIHAN			1.750.933.400,00							
	3	27			URUSAN PEMERINTAHAN BIDANG PERTANIAN			1.750.933.400,00							
126	3	27	03		PROGRAM PENYEDIAAN DAN PENGEMBANGAN PRASARANA PERTANIAN	-	-	1.750.933.400,00							

No	Kode					Urusan / Bidang Urusan / Program / Kegiatan / Sub Kegiatan	Indikator Program / Kegiatan / Sub Kegiatan	Capaian Kinerja Dan Kerangka Pendanaan					Perangkat Daerah Penanggung Jawab	
								Target 2025	Pagu Indikatif (Rp)	Lokasi	Sumber Dana	Prioritas		
												Nasional		Daerah
1	2	3	4	5	6	7	8	9	10	11				
3	27	03	2.02		Pembangunan Prasarana Pertanian	-	-	1.750.933.400,00			-	Optimalisasi Potensi Perekonomian Daerah 01. Percepatan Pemulihan dan Pemerataan Pembangunan Ekonomi.		
3	27	03	2.02	0015	Pembangunan, Rehabilitasi, Pemeliharaan dan operasionalisasi Rumah Potong Hewan									
					Jumlah rumah potong hewan yang dibangun, direhabilitasi dan dipelihara serta beroperasi	2 Unit		1.750.933.400,00	Kota Batam, Sekupang, Tanjung Riau	PENDAPATAN ASLI DAERAH (PAD)	-	Optimalisasi Potensi Perekonomian Daerah 01. Percepatan Pemulihan dan Pemerataan Pembangunan Ekonomi.	UPTD RUMAH POTONG HEWAN/RUMAH POTONG UNGGAS	
					UPTD PUSAT KESEHATAN HEWAN			1.005.800.373,00						
3					URUSAN PEMERINTAHAN PILIHAN			1.005.800.373,00						
3	27				URUSAN PEMERINTAHAN BIDANG PERTANIAN			1.005.800.373,00						
127	3	27	04		PROGRAM PENGENDALIAN KESEHATAN HEWAN DAN KESEHATAN MASYARAKAT VETERINER	-	-	1.005.800.373,00						
3	27	04	2.03		Pengelolaan Pelayanan Jasa Laboratorium dan Jasa Medik Veteriner dalam Daerah Kabupaten/Kota	-	-	1.005.800.373,00			-	Optimalisasi Potensi Perekonomian Daerah 01. Percepatan Pemulihan dan Pemerataan Pembangunan Ekonomi.		
3	27	04	2.03	0001	Penyediaan Pelayanan Jasa Laboratorium									
					Jumlah Pelayanan Jasa Laboratorium	12 Laporan		355.840.273,00	Kota Batam, Sekupang, Tanjung Riau	PENDAPATAN ASLI DAERAH (PAD)	-	Optimalisasi Potensi Perekonomian Daerah 01. Percepatan Pemulihan dan Pemerataan Pembangunan Ekonomi.	UPTD PUSAT KESEHATAN HEWAN	
3	27	04	2.03	0002	Penyediaan Pelayanan Jasa Medik Veteriner									
					Jumlah Pelayanan Jasa Medik Veteriner	12 Laporan		649.960.100,00	Kota Batam, Sekupang, Tanjung Riau	PENDAPATAN ASLI DAERAH (PAD)	-	Optimalisasi Potensi Perekonomian Daerah 01. Percepatan Pemulihan dan Pemerataan Pembangunan Ekonomi.	UPTD PUSAT KESEHATAN HEWAN	
					DINAS PERTANAHAN			8.493.034.862,00						
2					URUSAN PEMERINTAHAN WAJIB YANG TIDAK BERKAITAN DENGAN PELAYANAN DASAR			8.493.034.862,00						
2	10				URUSAN PEMERINTAHAN BIDANG PERTANAHAN			8.493.034.862,00						
128	2	10	01		PROGRAM PENUNJANG URUSAN PEMERINTAHAN DAERAH KABUPATEN/KOTA	Persentase terpenuhinya penunjang urusan pemerintahan daerah	100%	7.246.719.962,00						
2	10	01	2.02		Administrasi Keuangan Perangkat Daerah	Persentase tersedianya administrasi keuangan yang menunjang tugas pokok dan fungsi perangkat daerah	100%	6.361.003.462,00			-	01. Percepatan Pemulihan dan Pemerataan Pembangunan Ekonomi.		
2	10	01	2.02	0001	Penyediaan Gaji dan Tunjangan ASN									
					Jumlah Orang yang Menerima Gaji dan Tunjangan ASN	448 Orang/bulan		6.361.003.462,00	Kota Batam, Batam Kota, Belian	PENDAPATAN ASLI DAERAH (PAD), DANA TRANSFER UMUM-DANA ALOKASI UMUM, DAU TAMBAHAN DUKUNGAN PENDANAAN ATAS KEBIJAKAN PENGGAJIAN PEGAWAI PEMERINTAH DENGAN PERJANJIAN KERJA	-	01. Percepatan Pemulihan dan Pemerataan Pembangunan Ekonomi.	DINAS PERTANAHAN	
2	10	01	2.05		Administrasi Kepegawaian Perangkat Daerah	Persentase tersedianya administrasi kepegawaian yang menunjang tugas pokok dan fungsi perangkat daerah	100%	202.138.000,00			-	01. Percepatan Pemulihan dan Pemerataan Pembangunan Ekonomi.		
2	10	01	2.05	0002	Pengadaan Pakaian Dinas beserta Atribut Kelengkapannya									

No	Kode					Urusan / Bidang Urusan / Program / Kegiatan / Sub Kegiatan	Indikator Program / Kegiatan / Sub Kegiatan	Capaian Kinerja Dan Kerangka Pendanaan						Perangkat Daerah Penanggung Jawab			
								Target 2025	Pagu Indikatif (Rp)	Lokasi	Sumber Dana	Prioritas					
												Nasional	Daerah				
2					3	4	5	6	7	8	9	10	11				
1						Jumlah Paket Pakaian Dinas beserta Atribut Kelengkapan	1 Paket	47.718.000,00	Kota Batam, Batam Kota, Belian	PENDAPATAN ASLI DAERAH (PAD)	-	01. Percepatan Pemulihan dan Pemerataan Pembangunan Ekonomi.	DINAS PERTANAHAN				
2	10	01	2.05	0009	Pendidikan dan Pelatihan Pegawai Berdasarkan Tugas dan Fungsi												
						Jumlah Pegawai Berdasarkan Tugas dan Fungsi yang Mengikuti Pendidikan dan Pelatihan	14 Orang	154.420.000,00	Kota Batam, Batam Kota, Belian	PENDAPATAN ASLI DAERAH (PAD)	-	01. Percepatan Pemulihan dan Pemerataan Pembangunan Ekonomi.	DINAS PERTANAHAN				
2	10	01	2.06		Administrasi Umum Perangkat Daerah	Tersedianya administrasi perkantoran yang menunjang tugas pokok dan fungsi perangkat daerah	100%	309.400.000,00			-	01. Percepatan Pemulihan dan Pemerataan Pembangunan Ekonomi.					
2	10	01	2.06	0001	Penyediaan Komponen Instalasi												
						Jumlah Paket Komponen Instalasi Listrik/Penerangan Bangunan Kantor yang Disediakan	1 Paket	13.073.000,00	Kota Batam, Batam Kota, Belian	PENDAPATAN ASLI DAERAH (PAD)	-	01. Percepatan Pemulihan dan Pemerataan Pembangunan Ekonomi.	DINAS PERTANAHAN				
2	10	01	2.06	0002	Penyediaan Peralatan dan Perlengkapan Kantor												
						Jumlah Paket Peralatan dan Perlengkapan Kantor yang Disediakan	5 Paket	93.491.000,00	Kota Batam, Batam Kota, Belian	PENDAPATAN ASLI DAERAH (PAD)	-	01. Percepatan Pemulihan dan Pemerataan Pembangunan Ekonomi.	DINAS PERTANAHAN				
2	10	01	2.06	0005	Penyediaan Barang Cetak dan Penggandaan												
						Jumlah Paket Barang Cetak dan Penggandaan yang Disediakan	1 Paket	36.360.000,00	Kota Batam, Batam Kota, Belian	PENDAPATAN ASLI DAERAH (PAD)	-	01. Percepatan Pemulihan dan Pemerataan Pembangunan Ekonomi.	DINAS PERTANAHAN				
2	10	01	2.06	0006	Penyediaan Bahan Bacaan dan Peraturan Perundang-undangan												
						Jumlah Dokumen Bahan Bacaan dan Peraturan Perundang-Undangan yang Disediakan	1 Dokumen	9.600.000,00	Kota Batam, Batam Kota, Belian	PENDAPATAN ASLI DAERAH (PAD)	-	01. Percepatan Pemulihan dan Pemerataan Pembangunan Ekonomi.	DINAS PERTANAHAN				
2	10	01	2.06	0009	Penyelenggaraan Rapat Koordinasi dan Konsultasi SKPD												
						Jumlah Laporan Penyelenggaraan Rapat Koordinasi dan Konsultasi SKPD	26 Laporan	156.876.000,00	Kota Batam, Batam Kota, Belian	PENDAPATAN ASLI DAERAH (PAD)	-	01. Percepatan Pemulihan dan Pemerataan Pembangunan Ekonomi.	DINAS PERTANAHAN				
2	10	01	2.07		Pengadaan Barang Milik Daerah Penunjang Urusan Pemerintah Daerah	Tersedianya sarana dan prasarana aparatur yang mendukung kelancaran tugas dan fungsi pemerintah	100%	160.872.000,00			-	01. Percepatan Pemulihan dan Pemerataan Pembangunan Ekonomi.					
2	10	01	2.07	0005	Pengadaan Mebel												
						Jumlah Paket Mebel yang Disediakan	12 Unit	45.954.000,00	Kota Batam, Batam Kota, Belian	PENDAPATAN ASLI DAERAH (PAD)	-	01. Percepatan Pemulihan dan Pemerataan Pembangunan Ekonomi.	DINAS PERTANAHAN				
2	10	01	2.07	0006	Pengadaan Peralatan dan Mesin Lainnya												
						Jumlah Unit Peralatan dan Mesin Lainnya yang Disediakan	11 Unit	114.918.000,00	Kota Batam, Batam Kota, Belian	PENDAPATAN ASLI DAERAH (PAD)	-	01. Percepatan Pemulihan dan Pemerataan Pembangunan Ekonomi.	DINAS PERTANAHAN				
2	10	01	2.08		Penyediaan Jasa Penunjang Urusan Pemerintah Daerah	Tersedianya jasa penunjang tupoksi SKPD	100%	12.900.000,00			-	01. Percepatan Pemulihan dan Pemerataan Pembangunan Ekonomi.					
2	10	01	2.08	0002	Penyediaan Jasa Komunikasi, Sumber Daya Air dan Listrik												
						Jumlah Laporan Penyediaan Jasa Komunikasi, Sumber Daya Air dan Listrik yang Disediakan	12 Laporan	12.900.000,00	Kota Batam, Batam Kota, Belian	PENDAPATAN ASLI DAERAH (PAD)	-	01. Percepatan Pemulihan dan Pemerataan Pembangunan Ekonomi.	DINAS PERTANAHAN				
2	10	01	2.09		Pemeliharaan Barang Milik Daerah Penunjang Urusan Pemerintahan Daerah	Terpeliharanya sarana dan prasarana aparatur yang mendukung kelancaran tugas fungsi SKPD	100%	200.406.500,00			-	01. Percepatan Pemulihan dan Pemerataan Pembangunan Ekonomi.					
2	10	01	2.09	0002	Penyediaan Jasa Pemeliharaan, Biaya Pemeliharaan, Pajak dan Perizinan Kendaraan Dinas Operasional atau Lapangan												
						Jumlah Kendaraan Dinas Operasional atau Lapangan yang Dipelihara dan Dibayarkan Pajak dan Perizinannya	5 Unit	178.566.500,00	Kota Batam, Batam Kota, Belian	PENDAPATAN ASLI DAERAH (PAD)	-	01. Percepatan Pemulihan dan Pemerataan Pembangunan Ekonomi.	DINAS PERTANAHAN				
2	10	01	2.09	0006	Pemeliharaan Peralatan dan Mesin Lainnya												

No	Kode					Urusan / Bidang Urusan / Program / Kegiatan / Sub Kegiatan	Indikator Program / Kegiatan / Sub Kegiatan	Capaian Kinerja Dan Kerangka Pendanaan					Perangkat Daerah Penanggung Jawab	
								Target 2025	Pagu Indikatif (Rp)	Lokasi	Sumber Dana	Prioritas		
												Nasional		Daerah
1	2	3	4	5	6	7	8	9	10	11				
						Jumlah Peralatan dan Mesin Lainnya yang Dipelihara	32 Unit	20.940.000,00	Kota Batam, Batam Kota, Belian	PENDAPATAN ASLI DAERAH (PAD)	-	01. Percepatan Pemulihan dan Pemerataan Pembangunan Ekonomi.	DINAS PERTANAHAN	
2	10	01	2.09	0009	0009	0009	Pemeliharaan/Rehabilitasi Gedung Kantor dan Bangunan Lainnya							
						Jumlah Gedung Kantor dan Bangunan Lainnya yang Dipelihara/Direhabilitasi	1 Unit	900.000,00	Kota Batam, Batam Kota, Belian	PENDAPATAN ASLI DAERAH (PAD)	-	01. Percepatan Pemulihan dan Pemerataan Pembangunan Ekonomi.	DINAS PERTANAHAN	
129	2	10	10			PROGRAM PENATAGUNAAN TANAH	Persentase tanah aset Pemko Batam dan tanah masyarakat yang memiliki dokumen legalitas	88.63%	1.246.314.900,00					
						Penggunaan Tanah yang Hamparannya dalam satu Daerah Kabupaten/Kota	Persentase tanah aset Pemko Batam yang memiliki dokumen legalitas Persentase tanah masyarakat yang memiliki dokumen legalitas	92.99 % 83.33 %	1.246.314.900,00			-	01. Percepatan Pemulihan dan Pemerataan Pembangunan Ekonomi.	
2	10	10	2.01	0003	0003	Koordinasi dan Sinkronisasi Pelaksanaan Konsolidasi Tanah Kabupaten/Kota								
						Jumlah Dokumen Koordinasi dan Sinkronisasi Pelaksanaan Konsolidasi Tanah Kewenangan Kabupaten/Kota	150 Dokumen	1.246.314.900,00	Kota Batam, Batam Kota, Belian	PENDAPATAN ASLI DAERAH (PAD)	-	01. Percepatan Pemulihan dan Pemerataan Pembangunan Ekonomi.	DINAS PERTANAHAN	
DINAS LINGKUNGAN HIDUP								95,399,649,271,00						
2						URUSAN PEMERINTAHAN WAJIB YANG TIDAK BERKAITAN DENGAN PELAYANAN DASAR						95.399.649.271,00		
2	11					URUSAN PEMERINTAHAN BIDANG LINGKUNGAN HIDUP						95.399.649.271,00		
130	2	11	01			PROGRAM PENUNJANG URUSAN PEMERINTAHAN DAERAH KABUPATEN/KOTA	Persentase terpenuhinya penunjang urusan pemerintahan daerah	100 %	19.825.777.411,00					
						Administrasi Keuangan Perangkat Daerah	Persentase administrasi keuangan yang terlaksana	100 %	16.279.071.995,00			-	02. Pembangunan Infrastruktur, Utilitas Perkotaan dan Sarana Transportasi yang merata, berkualitas dan berkesinambungan.	
2	11	01	2.02	0001	0001	Penyediaan Gaji dan Tunjangan ASN								
						Jumlah Orang yang Menerima Gaji dan Tunjangan ASN	93 Orang/bulan	16.279.071.995,00	Kota Batam, Semua Kecamatan, Semua Kel/Desa	PENDAPATAN ASLI DAERAH (PAD), DANA TRANSFER UMUM-DANA ALOKASI UMUM, DAU TAMBAHAN DUKUNGAN PENDANAAN ATAS KEBIAKAN PENGGAJIAN PEGAWAI PEMERINTAH DENGAN PERJANJIAN KERJA	-	02. Pembangunan Infrastruktur, Utilitas Perkotaan dan Sarana Transportasi yang merata, berkualitas dan berkesinambungan.	DINAS LINGKUNGAN HIDUP	
						Administrasi Kepegawaian Perangkat Daerah	persentase administrasi kepegawaian terlaksana	100 %	199.599.000,00			-	02. Pembangunan Infrastruktur, Utilitas Perkotaan dan Sarana Transportasi yang merata, berkualitas dan berkesinambungan.	
2	11	01	2.05	0009	0009	Pendidikan dan Pelatihan Pegawai Berdasarkan Tugas dan Fungsi								
						Jumlah Pegawai Berdasarkan Tugas dan Fungsi yang Mengikuti Pendidikan dan Pelatihan	15 Orang	199.599.000,00	Kota Batam, Sekupang, Sungai Harapan	PENDAPATAN ASLI DAERAH (PAD)	-	02. Pembangunan Infrastruktur, Utilitas Perkotaan dan Sarana Transportasi yang merata, berkualitas dan berkesinambungan.	DINAS LINGKUNGAN HIDUP	

No	Kode					Urusan / Bidang Urusan / Program / Kegiatan / Sub Kegiatan	Indikator Program / Kegiatan / Sub Kegiatan	Capaian Kinerja Dan Kerangka Pendanaan					Perangkat Daerah Penanggung Jawab	
								Target 2025	Pagu Indikatif (Rp)	Lokasi	Sumber Dana	Prioritas		
												Nasional		Daerah
1	2	3	4	5	6	7	8	9	10	11				
2	11	01	2.06		Administrasi Umum Perangkat Daerah	Persentase administrasi umum terlaksana	100 %	770.822.856,00				-	02. Pembangunan Infrastruktur, Utilitas Perkotaan dan Sarana Transportasi yang merata, berkualitas dan berkesinambungan.	
2	11	01	2.06	0001	Penyediaan Komponen Instalasi	Jumlah Paket Komponen Instalasi Listrik/Penerangan Bangunan Kantor yang Disediakan	1 Paket	26.461.000,00	Kota Batam, Sekupang, Sungai Harapan	PENDAPATAN ASLI DAERAH (PAD)	-	-	02. Pembangunan Infrastruktur, Utilitas Perkotaan dan Sarana Transportasi yang merata, berkualitas dan berkesinambungan.	DINAS LINGKUNGAN HIDUP
2	11	01	2.06	0002	Penyediaan Peralatan dan Perlengkapan Kantor	Jumlah Paket Peralatan dan Perlengkapan Kantor yang Disediakan	1 Paket	163.685.000,00	Kota Batam, Sekupang, Sungai Harapan	PENDAPATAN ASLI DAERAH (PAD)	-	-	02. Pembangunan Infrastruktur, Utilitas Perkotaan dan Sarana Transportasi yang merata, berkualitas dan berkesinambungan.	DINAS LINGKUNGAN HIDUP
2	11	01	2.06	0005	Penyediaan Barang Cetak dan Penggandaan	Jumlah Paket Barang Cetak dan Penggandaan yang Disediakan	2 Paket	104.186.000,00	Kota Batam, Sekupang, Sungai Harapan	PENDAPATAN ASLI DAERAH (PAD)	-	-	02. Pembangunan Infrastruktur, Utilitas Perkotaan dan Sarana Transportasi yang merata, berkualitas dan berkesinambungan.	DINAS LINGKUNGAN HIDUP
2	11	01	2.06	0009	Penyelenggaraan Rapat Koordinasi dan Konsultasi SKPD	Jumlah Laporan Penyelenggaraan Rapat Koordinasi dan Konsultasi SKPD	50 Laporan	476.490.856,00	Kota Batam, Sekupang, Sungai Harapan	PENDAPATAN ASLI DAERAH (PAD)	-	-	02. Pembangunan Infrastruktur, Utilitas Perkotaan dan Sarana Transportasi yang merata, berkualitas dan berkesinambungan.	DINAS LINGKUNGAN HIDUP
2	11	01	2.07		Pengadaan Barang Milik Daerah Penunjang Urusan Pemerintah Daerah	Persentase barang milik daerah penunjak urusan pemerintah daerah tersedia	100 %	758.104.000,00				-		
2	11	01	2.07	0005	Pengadaan Mebel	0	0 0	155.172.000,00	Kota Batam, Semua Kecamatan, Semua Kel/Desa	PENDAPATAN ASLI DAERAH (PAD)	-	-		DINAS LINGKUNGAN HIDUP
2	11	01	2.07	0006	Pengadaan Peralatan dan Mesin Lainnya	Jumlah Unit Peralatan dan Mesin Lainnya yang Disediakan	29 Unit	117.040.000,00		PENDAPATAN ASLI DAERAH (PAD)	-	-		DINAS LINGKUNGAN HIDUP
2	11	01	2.07	0011	Pengadaan Sarana dan Prasarana Pendukung Gedung Kantor atau Bangunan Lainnya	Jumlah Unit Sarana dan Prasarana Pendukung Gedung Kantor atau Bangunan Lainnya yang Disediakan	7 Unit	485.892.000,00	Kota Batam, Sekupang, Sungai Harapan	PENDAPATAN ASLI DAERAH (PAD)	-	-	02. Pembangunan Infrastruktur, Utilitas Perkotaan dan Sarana Transportasi yang merata, berkualitas dan berkesinambungan.	DINAS LINGKUNGAN HIDUP
2	11	01	2.08		Penyediaan Jasa Penunjang Urusan Pemerintahan Daerah	Persentase Jasa Penunjang Urusan Pemerintahan Daerah tersedia	100 %	807.756.560,00				-	02. Pembangunan Infrastruktur, Utilitas Perkotaan dan Sarana Transportasi yang merata, berkualitas dan berkesinambungan.	
2	11	01	2.08	0002	Penyediaan Jasa Komunikasi, Sumber Daya Air dan Listrik									

No	Kode					Urusan / Bidang Urusan / Program / Kegiatan / Sub Kegiatan	Indikator Program / Kegiatan / Sub Kegiatan	Capaian Kinerja Dan Kerangka Pendanaan					Perangkat Daerah Penanggung Jawab	
								Target 2025	Pagu Indikatif (Rp)	Lokasi	Sumber Dana	Prioritas		
												Nasional		Daerah
2					3	4	5	6	7	8	9	10	11	
						Jumlah Laporan Penyediaan Jasa Komunikasi, Sumber Daya Air dan Listrik yang Disediakan	1 Laporan	464.335.200,00	Kota Batam, Sekupang, Sungai Harapan	PENDAPATAN ASLI DAERAH (PAD)	-	02. Pembangunan Infrastruktur, Utilitas Perkotaan dan Sarana Transportasi yang merata, berkualitas dan berkesinambungan.	DINAS LINGKUNGAN HIDUP	
2	11	01	2.08	0004	Penyediaan Jasa Pelayanan Umum Kantor	Jumlah Laporan Penyediaan Jasa Pelayanan Umum Kantor yang Disediakan	12 Laporan	343.421.360,00	Kota Batam, Sekupang, Sungai Harapan	PENDAPATAN ASLI DAERAH (PAD)	-	02. Pembangunan Infrastruktur, Utilitas Perkotaan dan Sarana Transportasi yang merata, berkualitas dan berkesinambungan.	DINAS LINGKUNGAN HIDUP	
2	11	01	2.09		Pemeliharaan Barang Milik Daerah Penunjang Urusan Pemerintahan Daerah	Persentase barang milik daerah penunjang urusan pemerintah daerah tersedia	100 %	1.010.423.000,00			-	-		
2	11	01	2.09	0001	Penyediaan Jasa Pemeliharaan, Biaya Pemeliharaan, dan Pajak Kendaraan	Jumlah Kendaraan Perorangan Dinas atau Kendaraan Dinas Jabatan yang Dipelihara dan Dibayarkan Pajaknya	1 Unit	44.540.000,00	Kota Batam, Semua Kecamatan, Semua Kel/Desa	PENDAPATAN ASLI DAERAH (PAD)	-	-	DINAS LINGKUNGAN HIDUP	
2	11	01	2.09	0002	Penyediaan Jasa Pemeliharaan, Biaya Pemeliharaan, Pajak dan Perizinan Kendaraan Dinas Operasional atau Lapangan	Jumlah Kendaraan Dinas Operasional atau Lapangan yang Dipelihara dan Dibayarkan Pajak dan Perizinannya	34 Unit	813.003.000,00	Kota Batam, Sekupang, Sungai Harapan	PENDAPATAN ASLI DAERAH (PAD)	-	02. Pembangunan Infrastruktur, Utilitas Perkotaan dan Sarana Transportasi yang merata, berkualitas dan berkesinambungan.	DINAS LINGKUNGAN HIDUP	
2	11	01	2.09	0006	Pemeliharaan Peralatan dan Mesin Lainnya	Jumlah Peralatan dan Mesin Lainnya yang Dipelihara	190 Unit	148.080.000,00	Kota Batam, Sekupang, Sungai Harapan	PENDAPATAN ASLI DAERAH (PAD)	-	02. Pembangunan Infrastruktur, Utilitas Perkotaan dan Sarana Transportasi yang merata, berkualitas dan berkesinambungan.	DINAS LINGKUNGAN HIDUP	
2	11	01	2.09	0009	Pemeliharaan/Rehabilitasi Gedung Kantor dan Bangunan Lainnya	Jumlah Gedung Kantor dan Bangunan Lainnya yang Dipelihara/Direhabilitasi	1 Unit	4.800.000,00	Kota Batam, Sekupang, Sungai Harapan	PENDAPATAN ASLI DAERAH (PAD)	-	02. Pembangunan Infrastruktur, Utilitas Perkotaan dan Sarana Transportasi yang merata, berkualitas dan berkesinambungan.	DINAS LINGKUNGAN HIDUP	
131	2	11	02		PROGRAM PERENCANAAN LINGKUNGAN HIDUP	Persentase ketersediaan dokumen perencanaan lingkungan	100 %	403.752.500,00			-			
2	11	02	2.01		Rencana Perlindungan dan Pengelolaan Lingkungan Hidup (RPPLH) Kabupaten/Kota	Persentase ketersediaan dokumen perencanaan lingkungan	100 %	403.752.500,00			-	02. Pembangunan Infrastruktur, Utilitas Perkotaan dan Sarana Transportasi yang merata, berkualitas dan berkesinambungan.		
2	11	02	2.01	0006	Penyusunan RPPLH Kabupaten/Kota	jumlah dokumen RPPLH di kabupaten/kota yang berisi arahan/muatan RPPLH kabupaten/kota dan mengkomodir arahan RPPLH Provinsi	1 Dokumen	403.752.500,00	Kota Batam, Sekupang, Sungai Harapan	PENDAPATAN ASLI DAERAH (PAD)	-	02. Pembangunan Infrastruktur, Utilitas Perkotaan dan Sarana Transportasi yang merata, berkualitas dan berkesinambungan.	DINAS LINGKUNGAN HIDUP	
132	2	11	03		PROGRAM PENGENDALIAN PENCEMARAN DAN/ATAU KERUSAKAN LINGKUNGAN HIDUP	Indeks kualitas air (IKA); Indeks kualitas udara (IKU); Indeks Tutupan Hutan (ITH)	53,59; 89,62; 70,09 Indeks	435.734.580,00			-			

No	Kode					Urusan / Bidang Urusan / Program / Kegiatan / Sub Kegiatan	Indikator Program / Kegiatan / Sub Kegiatan	Capaian Kinerja Dan Kerangka Pendanaan					Perangkat Daerah Penanggung Jawab	
								Target 2025	Pagu Indikatif (Rp)	Lokasi	Sumber Dana	Prioritas		
												Nasional		Daerah
1	2	3	4	5	6	7	8	9	10	11				
2	11	03	2.01		Pencegahan Pencemaran dan/atau Kerusakan Lingkungan Hidup Kabupaten/Kota	Persentase pencegahan pencemaran dan/atau kerusakan lingkungan hidup	100 %	300.906.580,00			-	02. Pembangunan Infrastruktur, Utilitas Perkotaan dan Sarana Transportasi yang merata, berkualitas dan berkesinambungan.		
2	11	03	2.01	0001	Koordinasi, Sinkronisasi, dan Pelaksanaan Pencegahan Pencemaran Lingkungan Hidup Dilaksanakan Terhadap Media Tanah, Air, Udara, dan Laut	Jumlah Dokumen Uji Kualitas Lingkungan Hidup Dilaksanakan Terhadap Media Tanah, Air, Udara, dan Laut	1500 Dokumen	100.892.580,00	Kota Batam, Sekupang, Sungai Harapan	PENDAPATAN ASLI DAERAH (PAD)	-	02. Pembangunan Infrastruktur, Utilitas Perkotaan dan Sarana Transportasi yang merata, berkualitas dan berkesinambungan.	DINAS LINGKUNGAN HIDUP	
2	11	03	2.01	0002	Koordinasi, Sinkronisasi dan Pelaksanaan Pengendalian Emisi Gas Rumah Kaca, Mitigasi dan Adaptasi Perubahan Iklim	Jumlah Dokumen Hasil Koordinasi dan Sinkronisasi Inventarisasi Gas Rumah Kaca dari Sektor Lingkungan Hidup yang Dilaksanakan	1 Dokumen	200.014.000,00	Kota Batam, Sekupang, Sungai Harapan	PENDAPATAN ASLI DAERAH (PAD)	-	Pembangunan Infrastruktur Wilayah 02. Pembangunan Infrastruktur, Utilitas Perkotaan dan Sarana Transportasi yang merata, berkualitas dan berkesinambungan.	DINAS LINGKUNGAN HIDUP	
2	11	03	2.03		Pemulihan Pencemaran dan/atau Kerusakan Lingkungan Hidup Kabupaten/Kota	Persentase Pemulihan Pencemaran dan/atau Kerusakan Lingkungan Hidup	100 %	134.828.000,00			-	02. Pembangunan Infrastruktur, Utilitas Perkotaan dan Sarana Transportasi yang merata, berkualitas dan berkesinambungan.		
2	11	03	2.03	0001	Koordinasi dan Sinkronisasi Penghentian Sumber Pencemaran	Jumlah Dokumen Hasil Koordinasi dan Sinkronisasi Penghentian Sumber Pencemaran Kewenangan Pemerintah dan/atau Provinsi dan/atau Sektor Lain hingga Terhentinya Sumber Pencemaran yang Dilaksanakan	24 Dokumen	134.828.000,00	Kota Batam, Sekupang, Sungai Harapan	PENDAPATAN ASLI DAERAH (PAD)	-	02. Pembangunan Infrastruktur, Utilitas Perkotaan dan Sarana Transportasi yang merata, berkualitas dan berkesinambungan.	DINAS LINGKUNGAN HIDUP	
133	2	11	06		PROGRAM PEMBINAAN DAN PENGAWASAN TERHADAP IZIN LINGKUNGAN DAN IZIN PERLINDUNGAN DAN PENGELOLAAN LINGKUNGAN HIDUP (PPLH)	Persentase perizinan yang dibina dan diawasi	70 %	363.453.200,00						
2	11	06	2.01		Pembinaan dan Pengawasan Terhadap Usaha dan/atau Kegiatan yang Izin Lingkungan dan Izin PPLH Diterbitkan oleh Pemerintah Daerah Kabupaten/Kota	Persentase pembinaan dan pengawasan terhadap perizinan yang diterbitkan	70 %	363.453.200,00			-	02. Pembangunan Infrastruktur, Utilitas Perkotaan dan Sarana Transportasi yang merata, berkualitas dan berkesinambungan.		
2	11	06	2.01	0001	Fasilitasi Pemenuhan Ketentuan dan Kewajiban Izin Lingkungan dan/atau Izin PPLH	Jumlah Rekomendasi dan/atau Persetujuan Teknis, Persetujuan Lingkungan, dan Surat Kelayakan Operasi yang Diberikan	20 Dokumen	79.319.200,00	Kota Batam, Sekupang, Sungai Harapan	PENDAPATAN ASLI DAERAH (PAD)	-	02. Pembangunan Infrastruktur, Utilitas Perkotaan dan Sarana Transportasi yang merata, berkualitas dan berkesinambungan.	DINAS LINGKUNGAN HIDUP	
2	11	06	2.01	0009	Pengawasan Perizinan Berusaha atau Persetujuan Pemerintah terkait Persetujuan Lingkungan yang diterbitkan oleh Pemerintah Daerah Kabupaten/Kota dan Peraturan Perundang-undangan di bidang Perlindungan dan Pengelolaan Lingkungan Hidup									

No	Kode					Urusan / Bidang Urusan / Program / Kegiatan / Sub Kegiatan	Indikator Program / Kegiatan / Sub Kegiatan	Capaian Kinerja Dan Kerangka Pendanaan					Perangkat Daerah Penanggung Jawab		
								Target 2025	Pagu Indikatif (Rp)	Lokasi	Sumber Dana	Prioritas			
												Nasional		Daerah	
1	2					3	4	5	6	7	8	9	10	11	
							Jumlah Badan usaha dan/atau kegiatan yang diawasi	100 Badan Usaha	284.134.000,00	Kota Batam, Sekupang, Sungai Harapan	PENDAPATAN ASLI DAERAH (PAD)	-	02. Pembangunan Infrastruktur, Utilitas Perkotaan dan Sarana Transportasi yang merata, berkualitas dan berkesinambungan.	DINAS LINGKUNGAN HIDUP	
134	2	11	08			PROGRAM PENINGKATAN PENDIDIKAN, PELATIHAN DAN PENYULUHAN LINGKUNGAN HIDUP UNTUK MASYARAKAT	Persentase peningkatan pendidikan, pelatihan dan penyuluhan lingkungan hidup	100 %	110.034.000,00						
	2	11	08	2.01		Penyelenggaraan Pendidikan, Pelatihan, dan Penyuluhan Lingkungan Hidup untuk Lembaga Kemasyarakatan Tingkat Daerah Kabupaten/Kota	Jumlah Penyelenggaraan Pendidikan, Pelatihan, dan Penyuluhan Lingkungan Hidup	2 Jumlah	110.034.000,00			-	02. Pembangunan Infrastruktur, Utilitas Perkotaan dan Sarana Transportasi yang merata, berkualitas dan berkesinambungan.		
	2	11	08	2.01	0002	Pendampingan Gerakan Peduli Lingkungan Hidup									
							Jumlah Pendampingan Pembinaan Gerakan Peduli dan Berbudaya Lingkungan Hidup yang Dilaksanakan	7 Dokumen	110.034.000,00	Kota Batam, Sekupang, Sungai Harapan	PENDAPATAN ASLI DAERAH (PAD)	-	02. Pembangunan Infrastruktur, Utilitas Perkotaan dan Sarana Transportasi yang merata, berkualitas dan berkesinambungan.	DINAS LINGKUNGAN HIDUP	
135	2	11	09			PROGRAM PENGHARGAAN LINGKUNGAN HIDUP UNTUK MASYARAKAT	Persentase penghargaan lingkungan hidup untuk masyarakat	100 %	92.100.000,00						
	2	11	09	2.01		Pemberian Penghargaan Lingkungan Hidup Tingkat Daerah Kabupaten/Kota	Jumlah pemberian penghargaan lingkungan hidup	5 Jumlah	92.100.000,00			-	02. Pembangunan Infrastruktur, Utilitas Perkotaan dan Sarana Transportasi yang merata, berkualitas dan berkesinambungan.		
	2	11	09	2.01	0001	Penilaian Kinerja Masyarakat/Lembaga Masyarakat/Dunia Usaha/Dunia Pendidikan/Filantropi dalam Perlindungan dan Pengelolaan Lingkungan Hidup									
							Jumlah Masyarakat/Lembaga Masyarakat/Dunia Usaha/Dunia Pendidikan/Filantropi yang Dinilai Kinerjanya dalam rangka PPLH	3 Entitas	92.100.000,00	Kota Batam, Sekupang, Sungai Harapan	PENDAPATAN ASLI DAERAH (PAD)	-	02. Pembangunan Infrastruktur, Utilitas Perkotaan dan Sarana Transportasi yang merata, berkualitas dan berkesinambungan.	DINAS LINGKUNGAN HIDUP	
136	2	11	10			PROGRAM PENANGANAN PENGADUAN LINGKUNGAN HIDUP	Persentase penanganan pengaduan lingkungan hidup dan penyelesaian sengketa	90 %	355.420.000,00						
	2	11	10	2.01		Penyelesaian Pengaduan Masyarakat di Bidang Perlindungan dan Pengelolaan Lingkungan Hidup (PPLH) Kabupaten/Kota	Persentase pengaduan yang terselesaikan	90 %	355.420.000,00			-	02. Pembangunan Infrastruktur, Utilitas Perkotaan dan Sarana Transportasi yang merata, berkualitas dan berkesinambungan.		
	2	11	10	2.01	0004	Pengelolaan Pengaduan permasalahan Pencemaran dan Perusakan Lingkungan Hidup tingkat Kabupaten/Kota									
							Jumlah pengaduan permasalahan Pencemaran dan Perusakan Lingkungan Hidup tingkat Kabupaten/Kota yang ditindaklanjuti/ditangani	49 Pengaduan	171.528.000,00	Kota Batam, Sekupang, Sungai Harapan	PENDAPATAN ASLI DAERAH (PAD)	-	02. Pembangunan Infrastruktur, Utilitas Perkotaan dan Sarana Transportasi yang merata, berkualitas dan berkesinambungan.	DINAS LINGKUNGAN HIDUP	
	2	11	10	2.01	0006	Penerapan sanksi administrasi yang menjadi kewenangan kabupaten/kota									
							Jumlah penerapan sanksi administratif yang dikenakan kepada penanggung jawab usaha/kegiatan yang tidak taat dan menjadi kewenangan kabupaten/kota	2 Perkara	183.892.000,00	Kota Batam, Sekupang, Sungai Harapan	PENDAPATAN ASLI DAERAH (PAD)	-	02. Pembangunan Infrastruktur, Utilitas Perkotaan dan Sarana Transportasi yang merata, berkualitas dan berkesinambungan.	DINAS LINGKUNGAN HIDUP	

No	Kode				Urusan / Bidang Urusan / Program / Kegiatan / Sub Kegiatan	Indikator Program / Kegiatan / Sub Kegiatan	Capaian Kinerja Dan Kerangka Pendanaan					Perangkat Daerah Penanggung Jawab		
							Target 2025	Pagu Indikatif (Rp)	Lokasi	Sumber Dana	Prioritas			
											Nasional		Daerah	
1	2	3	4	5	6	7	8	9	10	11				
137	2	11	11		PROGRAM PENGELOLAAN PERSAMPAHAN	Persentase Pengurangan Sampah	26 %	73.813.377.580,00						
	2	11	11	2.01	Pengelolaan Sampah	Persentase timbulan sampah dan sampah terpilah, terdaur ulang dan dimanfaatkan	26 %	73.813.377.580,00					02. Pembangunan Infrastruktur, Utilitas Perkotaan dan Sarana Transportasi yang merata, berkualitas dan berkesinambungan.	
	2	11	11	2.01	0007	Penyediaan Sarana dan Prasarana Pengelolaan Persampahan di TPA/TPST/SPA Kabupaten/Kota								
						Jumlah Sarana dan Prasarana Penanganan Sampah untuk Kegiatan Pemilahan, Pengumpulan, Pengangkutan, Pengolahan, dan Pemrosesan Akhir	59 Unit	9.563.949.000,00	Kota Batam, Sekupang, Sungai Harapan	PENDAPATAN ASLI DAERAH (PAD)	-		02. Pembangunan Infrastruktur, Utilitas Perkotaan dan Sarana Transportasi yang merata, berkualitas dan berkesinambungan.	DINAS LINGKUNGAN HIDUP
	2	11	11	2.01	0009	Pengoperasian dan Pemeliharaan sarana penanganan sampah								
						Jumlah fasilitas penanganan sampah yang beroperasi dan terpelihara dengan baik	148 Unit	14.320.373.400,00	Kota Batam, Sekupang, Sungai Harapan	PENDAPATAN ASLI DAERAH (PAD)	-		02. Pembangunan Infrastruktur, Utilitas Perkotaan dan Sarana Transportasi yang merata, berkualitas dan berkesinambungan.	DINAS LINGKUNGAN HIDUP
	2	11	11	2.01	0012	Penanganan sampah melalui pengangkutan								
						Jumlah sampah yang tertangani melalui proses pengangkutan	310.037 Ton	47.895.819.040,00	Kota Batam, Sekupang, Sungai Harapan	PENDAPATAN ASLI DAERAH (PAD)	-		02. Pembangunan Infrastruktur, Utilitas Perkotaan dan Sarana Transportasi yang merata, berkualitas dan berkesinambungan.	DINAS LINGKUNGAN HIDUP
	2	11	11	2.01	0018	Pengurangan sampah melalui pembatasan timbulan sampah								
						Jumlah laporan hasil kegiatan pengurangan sampah melalui pembatasan timbulan sampah	2 Laporan	1.131.104.600,00	Kota Batam, Sekupang, Sungai Harapan	PENDAPATAN ASLI DAERAH (PAD)	-		02. Pembangunan Infrastruktur, Utilitas Perkotaan dan Sarana Transportasi yang merata, berkualitas dan berkesinambungan.	DINAS LINGKUNGAN HIDUP
	2	11	11	2.01	0019	Pengurangan sampah melalui pendauran ulang sampah								
						Jumlah sampah yang terdaur ulang	2600 Ton	902.131.540,00	Kota Batam, Sekupang, Sungai Harapan	PENDAPATAN ASLI DAERAH (PAD)	-		02. Pembangunan Infrastruktur, Utilitas Perkotaan dan Sarana Transportasi yang merata, berkualitas dan berkesinambungan.	DINAS LINGKUNGAN HIDUP
						UPTD LABORATORIUM LINGKUNGAN HIDUP		1,172,767,760.00						
	2					URUSAN PEMERINTAHAN WAJIB YANG TIDAK BERKAITAN DENGAN PELAYANAN DASAR		1.172.767.760,00						
	2	11				URUSAN PEMERINTAHAN BIDANG LINGKUNGAN HIDUP		1.172.767.760,00						
138	2	11	01		PROGRAM PENUNJANG URUSAN PEMERINTAHAN DAERAH KABUPATEN/KOTA	Persentase terpenuhinya penunjang urusan pemerintahan daerah	100 %	1.096.892.760,00						
	2	11	01	2.05	Administrasi Kepegawaian Perangkat Daerah	Persentase administrasi kepegawaian terlaksana	100 %	297.460.000,00					Pembangunan Infrastruktur Wilayah 02. Pembangunan Infrastruktur, Utilitas Perkotaan dan Sarana Transportasi yang merata, berkualitas dan berkesinambungan.	
	2	11	01	2.05	0009	Pendidikan dan Pelatihan Pegawai Berdasarkan Tugas dan Fungsi								

No	Kode					Urusan / Bidang Urusan / Program / Kegiatan / Sub Kegiatan	Indikator Program / Kegiatan / Sub Kegiatan	Capaian Kinerja Dan Kerangka Pendanaan					Perangkat Daerah Penanggung Jawab	
								Target 2025	Pagu Indikatif (Rp)	Lokasi	Sumber Dana	Prioritas		
												Nasional		Daerah
					3	4	5	6	7	8	9	10	11	
1							Jumlah Pegawai Berdasarkan Tugas dan Fungsi yang Mengikuti Pendidikan dan Pelatihan	6 Orang	297.460.000,00	Kota Batam, Sagulung, Sagulung Kota	PENDAPATAN ASLI DAERAH (PAD)	-	Pembangunan Infrastruktur Wilayah 02. Pembangunan Infrastruktur, Utilitas Perkotaan dan Sarana Transportasi yang merata, berkualitas dan berkesinambungan.	UPTD LABORATORIUM LINGKUNGAN HIDUP
2	11	01	2.06		Administrasi Umum Perangkat Daerah	Persentase adminstrasi umum terlaksana	100 %	100.440.160,00				-	Pembangunan Infrastruktur Wilayah 02. Pembangunan Infrastruktur, Utilitas Perkotaan dan Sarana Transportasi yang merata, berkualitas dan berkesinambungan.	
2	11	01	2.06	0002	Penyediaan Peralatan dan Perlengkapan Kantor									
						Jumlah Paket Peralatan dan Perlengkapan Kantor yang Disediakan	4 Paket	9.345.160,00	Kota Batam, Sagulung, Sagulung Kota	PENDAPATAN ASLI DAERAH (PAD)	-	Pembangunan Infrastruktur Wilayah 02. Pembangunan Infrastruktur, Utilitas Perkotaan dan Sarana Transportasi yang merata, berkualitas dan berkesinambungan.	UPTD LABORATORIUM LINGKUNGAN HIDUP	
2	11	01	2.06	0004	Penyediaan Bahan Logistik Kantor									
						Jumlah Paket Bahan Logistik Kantor yang Disediakan	1 Paket	36.855.000,00	Kota Batam, Sagulung, Sagulung Kota	PENDAPATAN ASLI DAERAH (PAD)	-	Pembangunan Infrastruktur Wilayah 02. Pembangunan Infrastruktur, Utilitas Perkotaan dan Sarana Transportasi yang merata, berkualitas dan berkesinambungan.	UPTD LABORATORIUM LINGKUNGAN HIDUP	
2	11	01	2.06	0009	Penyelenggaraan Rapat Koordinasi dan Konsultasi SKPD									
						Jumlah Laporan Penyelenggaraan Rapat Koordinasi dan Konsultasi SKPD	8 Laporan	54.240.000,00	Kota Batam, Sagulung, Sagulung Kota	PENDAPATAN ASLI DAERAH (PAD)	-	Pembangunan Infrastruktur Wilayah 02. Pembangunan Infrastruktur, Utilitas Perkotaan dan Sarana Transportasi yang merata, berkualitas dan berkesinambungan.	UPTD LABORATORIUM LINGKUNGAN HIDUP	
2	11	01	2.07		Pengadaan Barang Milik Daerah Penunjang Urusan Pemerintah Daerah	Persentase barang milik daerah penunjak urusan pemerintah daerah tersedia	100 %	446.107.000,00				-	Pembangunan Infrastruktur Wilayah 02. Pembangunan Infrastruktur, Utilitas Perkotaan dan Sarana Transportasi yang merata, berkualitas dan berkesinambungan.	
2	11	01	2.07	0011	Pengadaan Sarana dan Prasarana Pendukung Gedung Kantor atau Bangunan Lainnya									
						Jumlah Unit Sarana dan Prasarana Pendukung Gedung Kantor atau Bangunan Lainnya yang Disediakan	26 Unit	446.107.000,00	Kota Batam, Sagulung, Sagulung Kota	PENDAPATAN ASLI DAERAH (PAD)	-	Pembangunan Infrastruktur Wilayah 02. Pembangunan Infrastruktur, Utilitas Perkotaan dan Sarana Transportasi yang merata, berkualitas dan berkesinambungan.	UPTD LABORATORIUM LINGKUNGAN HIDUP	

No	Kode					Urusan / Bidang Urusan / Program / Kegiatan / Sub Kegiatan	Indikator Program / Kegiatan / Sub Kegiatan	Capaian Kinerja Dan Kerangka Pendanaan					Perangkat Daerah Penanggung Jawab	
								Target 2025	Pagu Indikatif (Rp)	Lokasi	Sumber Dana	Prioritas		
												Nasional		Daerah
1	2	3	4	5	6	7	8	9	10	11				
	2	11	01	2.08		Penyediaan Jasa Penunjang Urusan Pemerintahan Daerah	Persentase Jasa Penunjang Urusan Pemerintahan Daerah tersedia	100 %	194.155.600,00			-	Pembangunan Infrastruktur Wilayah 02. Pembangunan Infrastruktur, Utilitas Perkotaan dan Sarana Transportasi yang merata, berkualitas dan berkesinambungan.	
	2	11	01	2.08	0002	Penyediaan Jasa Komunikasi, Sumber Daya Air dan Listrik	Jumlah Laporan Penyediaan Jasa Komunikasi, Sumber Daya Air dan Listrik yang Disediakan	12 Laporan	98.395.600,00	Kota Batam, Sagulung, Sagulung Kota	PENDAPATAN ASLI DAERAH (PAD)	-	Pembangunan Infrastruktur Wilayah 02. Pembangunan Infrastruktur, Utilitas Perkotaan dan Sarana Transportasi yang merata, berkualitas dan berkesinambungan.	UPTD LABORATORIUM LINGKUNGAN HIDUP
	2	11	01	2.08	0004	Penyediaan Jasa Pelayanan Umum Kantor	Jumlah Laporan Penyediaan Jasa Pelayanan Umum Kantor yang Disediakan	12 Laporan	95.760.000,00	Kota Batam, Sagulung, Sagulung Kota	PENDAPATAN ASLI DAERAH (PAD)	-	Pembangunan Infrastruktur Wilayah 02. Pembangunan Infrastruktur, Utilitas Perkotaan dan Sarana Transportasi yang merata, berkualitas dan berkesinambungan.	UPTD LABORATORIUM LINGKUNGAN HIDUP
	2	11	01	2.09		Pemeliharaan Barang Milik Daerah Penunjang Urusan Pemerintahan Daerah	Persentase barang milik daerah penunjang urusan pemerintah daerah tersedia	100 %	58.730.000,00			-	Pembangunan Infrastruktur Wilayah 02. Pembangunan Infrastruktur, Utilitas Perkotaan dan Sarana Transportasi yang merata, berkualitas dan berkesinambungan.	
	2	11	01	2.09	0002	Penyediaan Jasa Pemeliharaan, Biaya Pemeliharaan, Pajak dan Perizinan Kendaraan Dinas Operasional atau Lapangan	Jumlah Kendaraan Dinas Operasional atau Lapangan yang Dipelihara dan dibayarkan Pajak dan Perizinannya	3 Unit	58.730.000,00	Kota Batam, Sagulung, Sagulung Kota	PENDAPATAN ASLI DAERAH (PAD)	-	Pembangunan Infrastruktur Wilayah 02. Pembangunan Infrastruktur, Utilitas Perkotaan dan Sarana Transportasi yang merata, berkualitas dan berkesinambungan.	UPTD LABORATORIUM LINGKUNGAN HIDUP
139	2	11	03			PROGRAM PENGENDALIAN PENCEMARAN DAN/ATAU KERUSAKAN LINGKUNGAN HIDUP	Indeks kualitas air (IKA); Indeks kualitas udara (IKU); Indeks Tutupan Hutan (ITH)	53,59; 89,62; 70,09 Indeks	75.875.000,00					
	2	11	03	2.01		Pencegahan Pencemaran dan/atau Kerusakan Lingkungan Hidup Kabupaten/Kota	Persentase pencegahan pencemaran dan/atau kerusakan lingkungan hidup	100 %	75.875.000,00			-	Pembangunan Infrastruktur Wilayah 02. Pembangunan Infrastruktur, Utilitas Perkotaan dan Sarana Transportasi yang merata, berkualitas dan berkesinambungan.	
	2	11	03	2.01	0009	Pengoperasian dan pemeliharaan alat pemantau kualitas lingkungan di kabupaten/kota								

No	Kode					Urusan / Bidang Urusan / Program / Kegiatan / Sub Kegiatan	Indikator Program / Kegiatan / Sub Kegiatan	Capaian Kinerja Dan Kerangka Pendanaan				Perangkat Daerah Penanggung Jawab		
								Target 2025	Pagu Indikatif (Rp)	Lokasi	Sumber Dana		Prioritas	
													Nasional	Daerah
1	2	3	4	5	6	7	8	9	10	11				
						Jumlah peralatan pemantau kualitas lingkungan di kabupaten/kota yang dilakukan pemeliharaan	10 Unit	51.457.000,00	Kota Batam, Sagulung, Sagulung Kota	PENDAPATAN ASLI DAERAH (PAD)	-	Pembangunan Infrastruktur Wilayah 02. Pembangunan Infrastruktur, Utilitas Perkotaan dan Sarana Transportasi yang merata, berkualitas dan berkesinambungan.	UPTD LABORATORIUM LINGKUNGAN HIDUP	
2	11	03	2.01	0015	Pengelolaan Laboratorium Lingkungan Hidup kabupaten/kota	Jumlah pengujian yang dilaksanakan oleh laboratorium lingkungan	10 Dokumen	24.418.000,00	Kota Batam, Sagulung, Sagulung Kota	PENDAPATAN ASLI DAERAH (PAD)	-	Pembangunan Infrastruktur Wilayah 02. Pembangunan Infrastruktur, Utilitas Perkotaan dan Sarana Transportasi yang merata, berkualitas dan berkesinambungan.	UPTD LABORATORIUM LINGKUNGAN HIDUP	
					UPTD TPA TELAGA PUNGUR			6,457,416,160,00						
2					URUSAN PEMERINTAHAN WAJIB YANG TIDAK BERKAITAN DENGAN PELAYANAN DASAR			6.457.416.160,00						
2	11				URUSAN PEMERINTAHAN BIDANG LINGKUNGAN HIDUP			6.457.416.160,00						
140	2	11	01		PROGRAM PENUNJANG URUSAN PEMERINTAHAN DAERAH KABUPATEN/KOTA	Persentase terpenuhinya penunjang urusan pemerintahan daerah	100 %	3.004.976.160,00						
2	11	01	2.06		Administrasi Umum Perangkat Daerah	Persentase adminstrasi umum terlaksana	100 %	49.680.000,00			-	Pembangunan Infrastruktur Wilayah 02. Pembangunan Infrastruktur, Utilitas Perkotaan dan Sarana Transportasi yang merata, berkualitas dan berkesinambungan.		
2	11	01	2.06	0005	Penyediaan Barang Cetak dan Penggandaan	Jumlah Paket Barang Cetak dan Penggandaan yang Disediakan	1 Paket	49.680.000,00	Kota Batam, Nongsa, Kabil	PENDAPATAN ASLI DAERAH (PAD)	-	Pembangunan Infrastruktur Wilayah 02. Pembangunan Infrastruktur, Utilitas Perkotaan dan Sarana Transportasi yang merata, berkualitas dan berkesinambungan.	UPTD TPA TELAGA PUNGUR	
2	11	01	2.08		Penyediaan Jasa Penunjang Urusan Pemerintahan Daerah	Persentase Jasa Penunjang Urusan Pemerintahan Daerah tersedia	100 %	2.955.296.160,00			-	Pembangunan Infrastruktur Wilayah 02. Pembangunan Infrastruktur, Utilitas Perkotaan dan Sarana Transportasi yang merata, berkualitas dan berkesinambungan.		
2	11	01	2.08	0004	Penyediaan Jasa Pelayanan Umum Kantor	Jumlah Laporan Penyediaan Jasa Pelayanan Umum Kantor yang Disediakan	12 Laporan	2.955.296.160,00	Kota Batam, Nongsa, Kabil	PENDAPATAN ASLI DAERAH (PAD)	-	Pembangunan Infrastruktur Wilayah 02. Pembangunan Infrastruktur, Utilitas Perkotaan dan Sarana Transportasi yang merata, berkualitas dan berkesinambungan.	UPTD TPA TELAGA PUNGUR	
141	2	11	11		PROGRAM PENGELOLAAN PERSAMPAHAN	Persentase Pengurangan Sampah	26 %	3.452.440.000,00						

No	Kode				Urusan / Bidang Urusan / Program / Kegiatan / Sub Kegiatan	Indikator Program / Kegiatan / Sub Kegiatan	Capaian Kinerja Dan Kerangka Pendanaan					Perangkat Daerah Penanggung Jawab	
							Target 2025	Pagu Indikatif (Rp)	Lokasi	Sumber Dana	Prioritas		
											Nasional		Daerah
1	2	3	4	5	6	7	8	9	10	11			
2	11	11	2.01		Pengelolaan Sampah	Pesentase timbulan sampah dan sampah terpilah, terdaur ulang dan dimanfaatkan	26 %	3.452.440.000,00			-	Pembangunan Infrastruktur Wilayah 02. Pembangunan Infrastruktur, Utilitas Perkotaan dan Sarana Transportasi yang merata, berkualitas dan berkesinambungan.	
2	11	11	2.01	0009	Pengoperasian dan Pemeliharaan sarana penanganan sampah	Jumlah fasilitas penanganan sampah yang beroperasi dan terpelihara dengan baik	7 Unit	3.452.440.000,00	Kota Batam, Nongsa, Kabil	PENDAPATAN ASLI DAERAH (PAD)	-	Pembangunan Infrastruktur Wilayah 02. Pembangunan Infrastruktur, Utilitas Perkotaan dan Sarana Transportasi yang merata, berkualitas dan berkesinambungan.	UPTD TPA TELAGA PUNGGUR
DINAS KEPENDUDUKAN DAN PENCATATAN SIPII								21,558,659,072,00					
2					URUSAN PEMERINTAHAN WAJIB YANG TIDAK BERKAITAN DENGAN PELAYANAN DASAR			21.558.659.072,00					
2	12				URUSAN PEMERINTAHAN BIDANG ADMINISTRASI KEPENDUDUKAN DAN PENCATATAN SIPII			21.558.659.072,00					
142	2	12	01		PROGRAM PENUNJANG URUSAN PEMERINTAHAN DAERAH KABUPATEN/KOTA	Persentase terpenuhinya penunjang urusan pemerintahan daerah	100 %	19.405.778.268,00					
2	12	01	2.02		Administrasi Keuangan Perangkat Daerah	Persentase Administrasi Keuangan Perangkat Daerah yang terpenuhi	100 %	16.016.358.188,00			-	-	
2	12	01	2.02	0001	Penyediaan Gaji dan Tunjangan ASN	Jumlah Orang yang Menerima Gaji dan Tunjangan ASN	105 Orang/bulan	16.016.358.188,00	Kota Batam, Sekupang, Sungai Harapan	PENDAPATAN ASLI DAERAH (PAD), DANA TRANSFER UMUM-DANA ALOKASI UMUM	-	-	DINAS KEPENDUDUKAN DAN PENCATATAN SIPII
2	12	01	2.05		Administrasi Kepegawaian Perangkat Daerah	Persentase Administrasi Kepegawaian Perangkat Daerah yang terlaksana	100 %	249.356.000,00			-	-	
2	12	01	2.05	0009	Pendidikan dan Pelatihan Pegawai Berdasarkan Tugas dan Fungsi	Jumlah Pegawai Berdasarkan Tugas dan Fungsi yang Mengikuti Pendidikan dan Pelatihan	20 Orang	249.356.000,00	Kota Batam, Sekupang, Sungai Harapan	PENDAPATAN ASLI DAERAH (PAD)	-	-	DINAS KEPENDUDUKAN DAN PENCATATAN SIPII
2	12	01	2.06		Administrasi Umum Perangkat Daerah	Persentase Ketersediaan Administrasi Umum Perangkat Daerah	100 %	334.358.000,00			-	-	
2	12	01	2.06	0001	Penyediaan Komponen Instalasi	Jumlah Paket Komponen Instalasi Listrik/Penerangan Bangunan Kantor yang Disediakan	1 Paket	14.187.000,00	Kota Batam, Sekupang, Sungai Harapan	PENDAPATAN ASLI DAERAH (PAD)	-	-	DINAS KEPENDUDUKAN DAN PENCATATAN SIPII
2	12	01	2.06	0002	Penyediaan Peralatan dan Perlengkapan Kantor	Jumlah Paket Peralatan dan Perlengkapan Kantor yang Disediakan	4 Paket	62.163.000,00	Kota Batam, Sekupang, Sungai Harapan	PENDAPATAN ASLI DAERAH (PAD)	-	-	DINAS KEPENDUDUKAN DAN PENCATATAN SIPII
2	12	01	2.06	0004	Penyediaan Bahan Logistik Kantor	Jumlah Paket Bahan Logistik Kantor yang Disediakan	2 Paket	11.652.000,00	Kota Batam, Sekupang, Sungai Harapan	PENDAPATAN ASLI DAERAH (PAD)	-	-	DINAS KEPENDUDUKAN DAN PENCATATAN SIPII
2	12	01	2.06	0005	Penyediaan Barang Cetak dan Penggandaan	Jumlah Paket Barang Cetak dan Penggandaan yang Disediakan	1 Paket	10.658.000,00	Kota Batam, Sekupang, Sungai Harapan	PENDAPATAN ASLI DAERAH (PAD)	-	-	DINAS KEPENDUDUKAN DAN PENCATATAN SIPII
2	12	01	2.06	0009	Penyelenggaraan Rapat Koordinasi dan Konsultasi SKPD								

No	Kode					Urusan / Bidang Urusan / Program / Kegiatan / Sub Kegiatan	Indikator Program / Kegiatan / Sub Kegiatan	Capaian Kinerja Dan Kerangka Pendanaan						Perangkat Daerah Penanggung Jawab
								Target 2025	Pagu Indikatif (Rp)	Lokasi	Sumber Dana	Prioritas		
												Nasional	Daerah	
2					3	4	5	6	7	8	9	10	11	
1						Jumlah Laporan Penyelenggaraan Rapat Koordinasi dan Konsultasi SKPD	12 Laporan	235.698.000,00	Kota Batam, Semua Kecamatan, Semua Kel/Desa	PENDAPATAN ASLI DAERAH (PAD)	-	-	DINAS KEPENDUDUKAN DAN PENCATATAN SIPIL	
2	12	01	2.07		Pengadaan Barang Milik Daerah Penunjang Urusan Pemerintah Daerah	Persentase Pengadaan Barang Milik Daerah Penunjang Urusan Pemerintah Daerah yang terpenuhi	100 %	761.705.000,00			-	-		
2	12	01	2.07	0005	Pengadaan Mebel									
						Jumlah Paket Mebel yang Disediakan	32 Unit	106.960.000,00	Kota Batam, Sekupang, Sungai Harapan	PENDAPATAN ASLI DAERAH (PAD)	-	-	DINAS KEPENDUDUKAN DAN PENCATATAN SIPIL	
2	12	01	2.07	0006	Pengadaan Peralatan dan Mesin Lainnya									
						Jumlah Unit Peralatan dan Mesin Lainnya yang Disediakan	74 Unit	654.745.000,00	Kota Batam, Semua Kecamatan, Semua Kel/Desa	PENDAPATAN ASLI DAERAH (PAD)	-	-	DINAS KEPENDUDUKAN DAN PENCATATAN SIPIL	
2	12	01	2.08		Penyediaan Jasa Penunjang Urusan Pemerintahan Daerah	Persentase ketersediaan jasa penunjang urusan pemerintahan daerah	100 %	761.176.080,00			-	-		
2	12	01	2.08	0001	Penyediaan Jasa Surat Menyurat									
						Jumlah Laporan Penyediaan Jasa Surat Menyurat	1 Laporan	60.750.000,00	Kota Batam, Sekupang, Sungai Harapan	PENDAPATAN ASLI DAERAH (PAD)	-	-	DINAS KEPENDUDUKAN DAN PENCATATAN SIPIL	
2	12	01	2.08	0002	Penyediaan Jasa Komunikasi, Sumber Daya Air dan Listrik									
						Jumlah Laporan Penyediaan Jasa Komunikasi, Sumber Daya Air dan Listrik yang Disediakan	4 Laporan	474.400.000,00	Kota Batam, Sekupang, Sungai Harapan	PENDAPATAN ASLI DAERAH (PAD)	-	-	DINAS KEPENDUDUKAN DAN PENCATATAN SIPIL	
2	12	01	2.08	0004	Penyediaan Jasa Pelayanan Umum Kantor									
						Jumlah Laporan Penyediaan Jasa Pelayanan Umum Kantor yang Disediakan	5 Laporan	226.026.080,00	Kota Batam, Sekupang, Sungai Harapan	PENDAPATAN ASLI DAERAH (PAD)	-	-	DINAS KEPENDUDUKAN DAN PENCATATAN SIPIL	
2	12	01	2.09		Pemeliharaan Barang Milik Daerah Penunjang Urusan Pemerintahan Daerah	Persentase Pemeliharaan Barang Milik Daerah Penunjang Urusan Pemerintahan Daerah yang terlaksana	100 %	1.282.825.000,00			-	-		
2	12	01	2.09	0001	Penyediaan Jasa Pemeliharaan, Biaya Pemeliharaan, dan Pajak Kendaraan Perorangan Dinas atau Kendaraan Dinas Jabatan									
						Jumlah Kendaraan Perorangan Dinas atau Kendaraan Dinas Jabatan yang Dipelihara dan dibayarkan Pajaknya	1 Unit	43.540.000,00	Kota Batam, Sekupang, Sungai Harapan	PENDAPATAN ASLI DAERAH (PAD)	-	-	DINAS KEPENDUDUKAN DAN PENCATATAN SIPIL	
2	12	01	2.09	0002	Penyediaan Jasa Pemeliharaan, Biaya Pemeliharaan, Pajak dan Perizinan Kendaraan Dinas Operasional atau Lapangan									
						Jumlah Kendaraan Dinas Operasional atau Lapangan yang Dipelihara dan dibayarkan Pajak dan Perizinannya	5 Unit	191.419.000,00	Kota Batam, Sekupang, Sungai Harapan	PENDAPATAN ASLI DAERAH (PAD)	-	-	DINAS KEPENDUDUKAN DAN PENCATATAN SIPIL	
2	12	01	2.09	0006	Pemeliharaan Peralatan dan Mesin Lainnya									
						Jumlah Peralatan dan Mesin Lainnya yang Dipelihara	105 Unit	71.050.000,00	Kota Batam, Semua Kecamatan, Semua Kel/Desa	PENDAPATAN ASLI DAERAH (PAD)	-	-	DINAS KEPENDUDUKAN DAN PENCATATAN SIPIL	
2	12	01	2.09	0009	Pemeliharaan/Rehabilitasi Gedung Kantor dan Bangunan Lainnya									
						Jumlah Gedung Kantor dan Bangunan Lainnya yang Dipelihara/Direhabilitasi	1 Unit	976.816.000,00	Kota Batam, Sekupang, Sungai Harapan	PENDAPATAN ASLI DAERAH (PAD)	-	-	DINAS KEPENDUDUKAN DAN PENCATATAN SIPIL	
143	2	12	02		PROGRAM PENDAFTARAN PENDUDUK	Persentase penduduk yang memiliki dokumen kependudukan	98 %	1.828.830.000,00			-	-		
2	12	02	2.01		Pelayanan Pendaftaran Penduduk	Persentase penduduk yang dilayani pengurusan dokumen pendaftaran penduduk sesuai Standar Pelayanan	100 %	1.802.661.000,00			-	-		
2	12	02	2.01	0001	Pendataan Penduduk Non Permanen dan Rentan Administrasi Kependudukan									

No	Kode					Urusan / Bidang Urusan / Program / Kegiatan / Sub Kegiatan	Indikator Program / Kegiatan / Sub Kegiatan	Capaian Kinerja Dan Kerangka Pendanaan					Perangkat Daerah Penanggung Jawab	
								Target 2025	Pagu Indikatif (Rp)	Lokasi	Sumber Dana	Prioritas		
												Nasional		Daerah
1	2	3	4	5	6	7	8	9	10	11				
						Jumlah Dokumen Hasil Pendataan Penduduk Non Permanen dan Rentan Administrasi Kependudukan	12 Dokumen	79.193.000,00	Kota Batam, Semua Kecamatan, Semua Kel/Desa	PENDAPATAN ASLI DAERAH (PAD)	-	-	DINAS KEPENDUDUKAN DAN PENCATATAN SIPIL	
2	12	02	2.01	0002	Pencatatan, Penatausahaan dan Penerbitan Dokumen Atas Pendaftaran Penduduk								DINAS KEPENDUDUKAN DAN PENCATATAN SIPIL	
						Jumlah Dokumen Hasil Pencatatan, Penatausahaan dan Penerbitan Dokumen Atas Pendaftaran Penduduk	150000 Dokumen	1.723.468.000,00	Kota Batam, Semua Kecamatan, Semua Kel/Desa	PENDAPATAN ASLI DAERAH (PAD)	-	-	DINAS KEPENDUDUKAN DAN PENCATATAN SIPIL	
2	12	02	2.03		Penyelenggaraan Pendaftaran Penduduk	Persentase peserta yang mengikuti sosialisasi Penyelenggaraan Pendaftaran Penduduk	100 %	26.169.000,00			-	-		
2	12	02	2.03	0005	Sosialisasi Pendaftaran Penduduk								DINAS KEPENDUDUKAN DAN PENCATATAN SIPIL	
						Jumlah Laporan Hasil Sosialisasi Pendaftaran Penduduk	1 Laporan	26.169.000,00	Kota Batam, Sekupang, Sungai Harapan	PENDAPATAN ASLI DAERAH (PAD)	-	-	DINAS KEPENDUDUKAN DAN PENCATATAN SIPIL	
144	2	12	03		PROGRAM PENCATATAN SIPIL	Persentase penduduk yang memiliki dokumen catatan sipil	99.50 %	279.508.000,00			-	-		
2	12	03	2.01		Pelayanan Pencatatan Sipil	Persentase penduduk yang dilayani pengurusan dokumen catatan sipil sesuai Standar Pelayanan	100 %	194.558.000,00			-	-		
2	12	03	2.01	0001	Pencatatan, Penatausahaan dan Penerbitan Dokumen Atas Pelaporan Peristiwa Penting								DINAS KEPENDUDUKAN DAN PENCATATAN SIPIL	
						Jumlah Dokumen Hasil Pencatatan, Penatausahaan dan Penerbitan Dokumen Atas Pelaporan Peristiwa Penting	40000 Dokumen	194.558.000,00	Kota Batam, Sekupang, Sungai Harapan	PENDAPATAN ASLI DAERAH (PAD)	-	-	DINAS KEPENDUDUKAN DAN PENCATATAN SIPIL	
2	12	03	2.02		Penyelenggaraan Pencatatan Sipil	Persentase peserta yang mengikuti sosialisasi Penyelenggaraan Pencatatan Sipil	100 %	84.950.000,00			-	-		
2	12	03	2.02	0008	Sosialisasi Terkait Pencatatan Sipil								DINAS KEPENDUDUKAN DAN PENCATATAN SIPIL	
						Jumlah Laporan Hasil sosialisasi Pencatatan Sipil	1 Laporan	84.950.000,00	Kota Batam, Sekupang, Sungai Harapan	PENDAPATAN ASLI DAERAH (PAD)	-	-	DINAS KEPENDUDUKAN DAN PENCATATAN SIPIL	
145	2	12	04		PROGRAM PENGELOLAAN INFORMASI ADMINISTRASI KEPENDUDUKAN	Persentase lembaga pengguna yang telah mendapatkan hak akses sesuai ketentuan	100 %	44.542.804,00			-	-		
2	12	04	2.01		Pengumpulan Data Kependudukan dan Pemanfaatan dan Penyajian Database Kependudukan	Persentase lembaga pengguna yang telah melakukan kerjasama	100 %	25.530.000,00			-	-		
2	12	04	2.01	0002	Kerja Sama Pemanfaatan Data Kependudukan								DINAS KEPENDUDUKAN DAN PENCATATAN SIPIL	
						Jumlah Dokumen Kerja Sama Pemanfaatan Data Kependudukan	11 Dokumen	25.530.000,00	Kota Batam, Sekupang, Sungai Harapan	PENDAPATAN ASLI DAERAH (PAD)	-	-	DINAS KEPENDUDUKAN DAN PENCATATAN SIPIL	
2	12	04	2.03		Penyelenggaraan Pengelolaan Informasi Administrasi Kependudukan	Persentase peserta yang mengikuti sosialisasi Pengelolaan Informasi Administrasi Kependudukan	100 %	19.012.804,00			-	-		
2	12	04	2.03	0005	Sosialisasi Terkait Pengelolaan Informasi Administrasi Kependudukan								DINAS KEPENDUDUKAN DAN PENCATATAN SIPIL	
						Jumlah Laporan Hasil Sosialisasi Pengelolaan Informasi Administrasi Kependudukan	1 Laporan	19.012.804,00	Kota Batam, Semua Kecamatan, Semua Kel/Desa	PENDAPATAN ASLI DAERAH (PAD)	-	-	DINAS KEPENDUDUKAN DAN PENCATATAN SIPIL	
						DINAS PERHUBUNGAN		57.917.462.300,00						
2					URUSAN PEMERINTAHAN WAJIB YANG TIDAK BERKAITAN DENGAN PELAYANAN DASAR				57.917.462.300,00					
2	15				URUSAN PEMERINTAHAN BIDANG PERHUBUNGAN				57.917.462.300,00					
146	2	15	01		PROGRAM PENUNJANG URUSAN PEMERINTAHAN DAERAH KABUPATEN/KOTA	Terpenuhinya Penunjang Urusan Pemerintahan Daerah	100%	20.427.833.940,00						

No	Kode					Urusan / Bidang Urusan / Program / Kegiatan / Sub Kegiatan	Indikator Program / Kegiatan / Sub Kegiatan	Capaian Kinerja Dan Kerangka Pendanaan						Perangkat Daerah Penanggung Jawab
								Target 2025	Pagu Indikatif (Rp)	Lokasi	Sumber Dana	Prioritas		
												Nasional	Daerah	
1	2	3	4	5	6	7	8	9	10	11				
2	15	01	2.02		Administrasi Keuangan Perangkat Daerah	Administrasi Keuangan Perangkat Daerah yang terpenuhi	100%	14.275.669.540,00				-	03. Peningkatan Kualitas SDM yang Unggul dan Bermartabat.	
2	15	01	2.02	0001	Penyediaan Gaji dan Tunjangan ASN									
					Pelaksanaan Penatausahaan dan Pengujian/Verifikasi Keuangan SKPD	Jumlah Dokumen Penatausahaan dan Pengujian/Verifikasi Keuangan SKPD	187 Orang/bulan	14.275.669.540,00	Kota Batam, Batam Kota, Sukajadi	DANA TRANSFER UMUM-DANA ALOKASI UMUM	-	-	03. Peningkatan Kualitas SDM yang Unggul dan Bermartabat.	DINAS PERHUBUNGAN
2	15	01	2.05		Administrasi Kepegawaian Perangkat Daerah	Administrasi Kepegawaian Perangkat Daerah yang terlaksana	100%	208.777.000,00				-	03. Peningkatan Kualitas SDM yang Unggul dan Bermartabat.	
2	15	01	2.05	0002	Pengadaan Pakaian Dinas beserta Atribut Kelengkapannya									
					Pengadaan Pakaian Dinas beserta Perlengkapannya	Jumlah Paket Pakaian Dinas beserta Atribut Kelengkapan	2 Paket	127.565.000,00	Kota Batam, Batam Kota, Sukajadi	PENDAPATAN ASLI DAERAH (PAD)	-	-	03. Peningkatan Kualitas SDM yang Unggul dan Bermartabat.	DINAS PERHUBUNGAN
2	15	01	2.05	0009	Pendidikan dan Pelatihan Pegawai Berdasarkan Tugas dan Fungsi									
					Administrasi Umum	Penyediaan Administrasi Umum Perangkat Daerah	5 Orang	81.212.000,00	Kota Batam, Semua Kecamatan, Semua Kel/Desa	PENDAPATAN ASLI DAERAH (PAD)	-	-	03. Peningkatan Kualitas SDM yang Unggul dan Bermartabat.	DINAS PERHUBUNGAN
2	15	01	2.06		Administrasi Umum Perangkat Daerah	Penyediaan Administrasi Umum Perangkat Daerah	-	238.599.000,00				-	-	
2	15	01	2.06	0001	Penyediaan Komponen Instalasi									
					Penyediaan Peralatan dan Perlengkapan Kantor	Jumlah Paket Komponen Instalasi Listrik/Penerangan Bangunan Kantor yang Disediakan	1 Paket	7.976.000,00	Kota Batam, Batam Kota, Sukajadi	PENDAPATAN ASLI DAERAH (PAD)	-	-	-	DINAS PERHUBUNGAN
2	15	01	2.06	0002	Penyediaan Peralatan dan Perlengkapan Kantor									
						Jumlah Paket Peralatan dan Perlengkapan Kantor yang Disediakan	5 Paket	88.217.000,00	Kota Batam, Batam Kota, Sukajadi	PENDAPATAN ASLI DAERAH (PAD)	-	-	-	DINAS PERHUBUNGAN
2	15	01	2.06	0004	Penyediaan Bahan Logistik Kantor									
						Jumlah Paket Bahan Logistik Kantor yang Disediakan	2 Paket	38.250.000,00	Kota Batam, Batam Kota, Sukajadi	PENDAPATAN ASLI DAERAH (PAD)	-	-	-	DINAS PERHUBUNGAN
2	15	01	2.06	0005	Penyediaan Barang Cetak dan Penggandaan									
						Jumlah Paket Barang Cetak dan Penggandaan yang Disediakan	1 Paket	21.274.000,00	Kota Batam, Batam Kota, Sukajadi	PENDAPATAN ASLI DAERAH (PAD)	-	-	-	DINAS PERHUBUNGAN
2	15	01	2.06	0009	Penyelenggaraan Rapat Koordinasi dan Konsultasi SKPD									
						Jumlah Rapat Koordinasi dan Konsultasi SKPD yang dilaksanakan	25 Laporan	82.882.000,00	Kota Batam, Batam Kota, Sukajadi	PENDAPATAN ASLI DAERAH (PAD)	-	-	-	DINAS PERHUBUNGAN
2	15	01	2.07		Pengadaan Barang Milik Daerah Penunjang Urusan Pemerintah Daerah	Persentase Kebutuhan Barang Milik Daerah Penunjang Urusan Pemerintah Daerah yang terpenuhi	100%	2.752.640.000,00				-	Pembangunan Infrastruktur Wilayah 02. Pembangunan Infrastruktur, Utilitas Perkotaan dan Sarana Transportasi yang merata, berkualitas dan berkesinambungan.	
2	15	01	2.07	0002	Pengadaan Kendaraan Dinas Operasional atau Lapangan									
						Jumlah Unit Kendaraan Dinas Operasional atau Lapangan yang Disediakan	5 Unit	2.261.639.000,00	Kota Batam, Semua Kecamatan, Semua Kel/Desa	PENDAPATAN ASLI DAERAH (PAD)	-	-	Pembangunan Infrastruktur Wilayah 02. Pembangunan Infrastruktur, Utilitas Perkotaan dan Sarana Transportasi yang merata, berkualitas dan berkesinambungan.	DINAS PERHUBUNGAN
2	15	01	2.07	0005	Pengadaan Mebel									
						Jumlah Paket Mebel yang Disediakan (unit)	32 Unit	215.555.000,00	Kota Batam, Batam Kota, Sukajadi	PENDAPATAN ASLI DAERAH (PAD)	-	-	-	DINAS PERHUBUNGAN
2	15	01	2.07	0006	Pengadaan Peralatan dan Mesin Lainnya									

No	Kode				Urusan / Bidang Urusan / Program / Kegiatan / Sub Kegiatan	Indikator Program / Kegiatan / Sub Kegiatan	Capaian Kinerja Dan Kerangka Pendanaan					Perangkat Daerah Penanggung Jawab	
							Target 2025	Pagu Indikatif (Rp)	Lokasi	Sumber Dana	Prioritas		
											Nasional		Daerah
							9	10		11			
1						Jumlah Unit Peralatan dan Mesin Lainnya yang Disediakan	20 Unit	275.446.000,00	Kota Batam, Batam Kota, Belian	PENDAPATAN ASLI DAERAH (PAD)	-	-	DINAS PERHUBUNGAN
2	15	01	2.08		Penyediaan Jasa Penunjang Urusan Pemerintahan Daerah	persentase kebutuhan jasa penunjang urusan pemerintahan daerah yang terpenuhi	100%	2.219.163.400,00			-	-	
2	15	01	2.08	0002	Penyediaan Jasa Komunikasi, Sumber Daya Air dan Listrik								
						Jumlah Laporan Penyediaan Jasa Komunikasi, Sumber Daya Air dan Listrik yang Disediakan	4 Laporan	940.503.000,00	Kota Batam, Batam Kota, Sukajadi	PENDAPATAN ASLI DAERAH (PAD)	-	-	DINAS PERHUBUNGAN
2	15	01	2.08	0004	Penyediaan Jasa Pelayanan Umum Kantor								
						Jumlah Laporan Penyediaan Jasa Pelayanan Umum Kantor yang Disediakan	30 Laporan	1.278.660.400,00	Kota Batam, Semua Kecamatan, Semua Kel/Desa	PENDAPATAN ASLI DAERAH (PAD)	-	-	DINAS PERHUBUNGAN
2	15	01	2.09		Pemeliharaan Barang Milik Daerah Penunjang Urusan Pemerintahan Daerah	Persentase Pemeliharaan Barang Milik Daerah Penunjang Urusan Pemerintahan Daerah yang layak fungsi	100%	732.985.000,00			-	-	
2	15	01	2.09	0001	Penyediaan Jasa Pemeliharaan, Biaya Pemeliharaan, dan Pajak Kendaraan Perorangan Dinas atau Kendaraan Dinas Jabatan								
						Jumlah Kendaraan Perorangan Dinas atau Kendaraan Dinas Jabatan yang Dipelihara dan Dibayarkan Pajaknya	1 Unit	42.040.000,00	Kota Batam, Batam Kota, Sukajadi	PENDAPATAN ASLI DAERAH (PAD)	-	-	DINAS PERHUBUNGAN
2	15	01	2.09	0002	Penyediaan Jasa Pemeliharaan, Biaya Pemeliharaan, Pajak dan Perizinan Kendaraan Dinas Operasional atau Lapangan								
						Jumlah Kendaraan Dinas Operasional atau Lapangan yang Dipelihara dan Dibayarkan Pajak dan Perizinannya	98 Unit	615.010.000,00	Kota Batam, Batam Kota, Sukajadi	PENDAPATAN ASLI DAERAH (PAD)	-	-	DINAS PERHUBUNGAN
2	15	01	2.09	0006	Pemeliharaan Peralatan dan Mesin Lainnya								
						Jumlah Peralatan dan Mesin Lainnya yang Dipelihara (unit)	80 Unit	72.335.000,00	Kota Batam, Batam Kota, Sukajadi	PENDAPATAN ASLI DAERAH (PAD)	-	-	DINAS PERHUBUNGAN
2	15	01	2.09	0009	Pemeliharaan/Rehabilitasi Gedung Kantor dan Bangunan Lainnya								
						Jumlah Gedung Kantor dan Bangunan Lainnya yang Dipelihara/Direhabilitasi (unit)	1 Unit	3.600.000,00	Kota Batam, Batam Kota, Sukajadi	PENDAPATAN ASLI DAERAH (PAD)	-	-	DINAS PERHUBUNGAN
147	2	15	02		PROGRAM PENYELENGGARAAN LALU LINTAS DAN ANGKUTAN JALAN (LLAJ)	Persentase Sarana dan Prasarana Perhubungan yang terbangun	100%	23.236.723.460,00			-	-	
2	15	02	2.02		Penyediaan Perlengkapan Jalan di Jalan Kabupaten/Kota	Persentase Perlengkapan Jalan yang dibangun setiap tahunnya	100%	14.075.629.500,00			-	02. Pembangunan Infrastruktur, Utilitas Perkotaan dan Sarana Transportasi yang merata, berkualitas dan berkesinambungan.	
2	15	02	2.02	0001	Pembangunan Prasarana Jalan di Jalan Kabupaten/Kota								
						Jumlah Prasarana Jalan di Jalan Kabupaten/Kota yang Terbangun	6 Unit	9.693.698.500,00	Kota Batam, Semua Kecamatan, Semua Kel/Desa	PENDAPATAN ASLI DAERAH (PAD)	-	02. Pembangunan Infrastruktur, Utilitas Perkotaan dan Sarana Transportasi yang merata, berkualitas dan berkesinambungan.	DINAS PERHUBUNGAN
2	15	02	2.02	0002	Penyediaan Perlengkapan Jalan di Jalan Kabupaten/Kota								
						Jumlah Perlengkapan Jalan di Jalan Kabupaten/Kota yang Tersedia	348 Unit	3.745.030.000,00	Kota Batam, Semua Kecamatan, Semua Kel/Desa	PENDAPATAN ASLI DAERAH (PAD)	-	02. Pembangunan Infrastruktur, Utilitas Perkotaan dan Sarana Transportasi yang merata, berkualitas dan berkesinambungan.	DINAS PERHUBUNGAN
2	15	02	2.02	0003	Rehabilitasi dan Pemeliharaan Prasarana Jalan								

No	Kode					Urusan / Bidang Urusan / Program / Kegiatan / Sub Kegiatan	Indikator Program / Kegiatan / Sub Kegiatan	Capaian Kinerja Dan Kerangka Pendanaan					Perangkat Daerah Penanggung Jawab	
								Target 2025	Pagu Indikatif (Rp)	Lokasi	Sumber Dana	Prioritas		
												Nasional		Daerah
1	2	3	4	5	6	7	8	9	10	11				
						Jumlah Prasarana Jalan yang Terehabilitasi dan Terpelihara	11 Unit	329.586.000,00	Kota Batam, Semua Kecamatan, Semua Kel/Desa	PENDAPATAN ASLI DAERAH (PAD)	-	02. Pembangunan Infrastruktur, Utilitas Perkotaan dan Sarana Transportasi yang merata, berkualitas dan berkesinambungan.	DINAS PERHUBUNGAN	
2	15	02	2.02	0004	Rehabilitasi dan Pemeliharaan Perengkapan Jalan	Jumlah Perengkapan Jalan yang Terehabilitasi dan Terpelihara	55 Unit	307.315.000,00	Kota Batam, Semua Kecamatan, Semua Kel/Desa	PENDAPATAN ASLI DAERAH (PAD)	-	02. Pembangunan Infrastruktur, Utilitas Perkotaan dan Sarana Transportasi yang merata, berkualitas dan berkesinambungan.	DINAS PERHUBUNGAN	
2	15	02	2.05		Pengujian Berkala Kendaraan Bermotor	Persentase Operasional Pelayanan PKB	70%	679.597.880,00			-	02. Pembangunan Infrastruktur, Utilitas Perkotaan dan Sarana Transportasi yang merata, berkualitas dan berkesinambungan.		
2	15	02	2.05	0001	Penyediaan Sarana dan Prasarana Pengujian Berkala Kendaraan Bermotor	Jumlah Sarana dan Prasarana Pengujian Berkala Kendaraan Bermotor yang Tersedia	5 Unit	54.597.880,00	Kota Batam, Semua Kecamatan, Semua Kel/Desa	PENDAPATAN ASLI DAERAH (PAD)	-	02. Pembangunan Infrastruktur, Utilitas Perkotaan dan Sarana Transportasi yang merata, berkualitas dan berkesinambungan.	DINAS PERHUBUNGAN	
2	15	02	2.05	0004	Penyediaan Bukti Lulus Uji Pengujian Berkala Kendaraan Bermotor	Jumlah Dokumen Bukti Lulus Uji Pengujian Berkala Kendaraan Bermotor	12000 Dokumen	300.000.000,00	Kota Batam, Semua Kecamatan, Semua Kel/Desa	PENDAPATAN ASLI DAERAH (PAD)	-	02. Pembangunan Infrastruktur, Utilitas Perkotaan dan Sarana Transportasi yang merata, berkualitas dan berkesinambungan.	DINAS PERHUBUNGAN	
2	15	02	2.05	0007	Pemeliharaan Sarana dan Prasarana Pengujian Berkala Kendaraan Bermotor	Jumlah Sarana dan Prasarana Pengujian Berkala Kendaraan Bermotor yang Terpelihara	2 Unit	325.000.000,00	Kota Batam, Semua Kecamatan, Semua Kel/Desa	PENDAPATAN ASLI DAERAH (PAD)	-	02. Pembangunan Infrastruktur, Utilitas Perkotaan dan Sarana Transportasi yang merata, berkualitas dan berkesinambungan.	DINAS PERHUBUNGAN	
2	15	02	2.06		Pelaksanaan Manajemen dan Rekayasa Lalu Lintas untuk Jaringan Jalan Kabupaten/Kota	Persentase Ketersediaan APILL di Persimpangan Jalan Kota	92%	7.887.896.080,00			-	Pembangunan Infrastruktur Wilayah 02. Pembangunan Infrastruktur, Utilitas Perkotaan dan Sarana Transportasi yang merata, berkualitas dan berkesinambungan.		
2	15	02	2.06	0013	Pembangunan Zona Selamat Sekolah (ZOSS)	Jumlah Terbangunnya Zona Selamat Sekolah (ZOSS)	1 Unit	282.557.600,00	Kota Batam, Semua Kecamatan, Semua Kel/Desa	PENDAPATAN ASLI DAERAH (PAD)	-	Pembangunan Infrastruktur Wilayah 02. Pembangunan Infrastruktur, Utilitas Perkotaan dan Sarana Transportasi yang merata, berkualitas dan berkesinambungan.	DINAS PERHUBUNGAN	
2	15	02	2.06	0016	Pengadaan dan Pemasangan Perengkapan Jalan dalam rangka Manajemen dan Rekayasa Lalu Lintas									

No	Kode					Urusan / Bidang Urusan / Program / Kegiatan / Sub Kegiatan	Indikator Program / Kegiatan / Sub Kegiatan	Capaian Kinerja Dan Kerangka Pendanaan						Perangkat Daerah Penanggung Jawab
								Target 2025	Pagu Indikatif (Rp)	Lokasi	Sumber Dana	Prioritas		
												Nasional	Daerah	
								9	10		11			
1							Tersedianya Pengadaan, Pemasangan, Perbaikan dan Pemeliharaan Perlengkapan Jalan dalam Rangka manajemen lalu lintas dan Rekrayasa Lalu Lintas	3 Dokumen	7.605.338.480,00	Kota Batam, Semua Kecamatan, Semua Kel/Desa	PENDAPATAN ASLI DAERAH (PAD)	-	02. Pembangunan Infrastruktur, Utilitas Perkotaan dan Sarana Transportasi yang merata, berkualitas dan berkesinambungan.	DINAS PERHUBUNGAN
2	15	02	2.08			Audit dan Inspeksi Keselamatan LLAJ di Jalan	Persentase Pelaksanaan Operasi Terpadu Pengamanan Penertiban Lalu Lintas	100%	593.600.000,00			-	02. Pembangunan Infrastruktur, Utilitas Perkotaan dan Sarana Transportasi yang merata, berkualitas dan berkesinambungan.	
2	15	02	2.08	0004	Pelaksanaan Inspeksi, Audit dan Pemantauan Pemenuhan Persyaratan Penyelenggaraan Kompetensi Pengemudi Kendaraan Bermotor Kabupaten/Kota									
							Jumlah Laporan Inspeksi, Audit dan Pemantauan Pemenuhan Persyaratan Penyelenggaraan Kompetensi Pengemudi Kendaraan Bermotor Kabupaten/Kota	32 Laporan	153.600.000,00	Kota Batam, Semua Kecamatan, Semua Kel/Desa	PENDAPATAN ASLI DAERAH (PAD)	-	02. Pembangunan Infrastruktur, Utilitas Perkotaan dan Sarana Transportasi yang merata, berkualitas dan berkesinambungan.	DINAS PERHUBUNGAN
2	15	02	2.08	0007	Pelaksanaan Inspeksi, Audit dan Pemantauan Sistem Manajemen Keselamatan Perusahaan Angkutan Umum									
							Jumlah laporan Inspeksi, Audit dan Pemantauan Sistem Manajemen Keselamatan Perusahaan Angkutan Umum	3 Laporan	440.000.000,00	Kota Batam, Semua Kecamatan, Semua Kel/Desa	PENDAPATAN ASLI DAERAH (PAD)	-	Pembangunan Infrastruktur Wilayah 02. Pembangunan Infrastruktur, Utilitas Perkotaan dan Sarana Transportasi yang merata, berkualitas dan berkesinambungan.	DINAS PERHUBUNGAN
148	2	15	03			PROGRAM PENGELOLAAN PELAYARAN	Tingkat aksesibilitas masyarakat terhadap transportasi laut	49%	14.252.904.900,00					
	2	15	03	2.12		Pembangunan, Penerbitan Izin Pembangunan dan Pengoperasian Pelabuhan Pengumpan Lokal	Persentase prasarana perhubungan laut yang dikelola dalam kondisi baik	100%	14.252.904.900,00			-	02. Pembangunan Infrastruktur, Utilitas Perkotaan dan Sarana Transportasi yang merata, berkualitas dan berkesinambungan.	
2	15	03	2.12	0002	Pembangunan Pelabuhan Pengumpan Lokal									
							Jumlah Pelabuhan Pengumpan Lokal yang Dibangun	6 Unit	11.645.144.900,00	Kota Batam, Semua Kecamatan, Semua Kel/Desa	PENDAPATAN ASLI DAERAH (PAD)	-	02. Pembangunan Infrastruktur, Utilitas Perkotaan dan Sarana Transportasi yang merata, berkualitas dan berkesinambungan.	DINAS PERHUBUNGAN
2	15	03	2.12	0003	Pengoperasian dan Pemeliharaan Pelabuhan Pengumpan Lokal									
							Jumlah Pelabuhan Pengumpan Lokal yang Beroperasi dan Terpelihara	4 Unit	2.607.760.000,00	Kota Batam, Semua Kecamatan, Semua Kel/Desa	PENDAPATAN ASLI DAERAH (PAD)	-	02. Pembangunan Infrastruktur, Utilitas Perkotaan dan Sarana Transportasi yang merata, berkualitas dan berkesinambungan.	DINAS PERHUBUNGAN
						UPTD TRANSPORTASI			57.171.470.835,00					
	2					URUSAN PEMERINTAHAN WAJIB YANG TIDAK BERKAITAN DENGAN PELAYANAN DASAR			57.171.470.835,00					
	2	15				URUSAN PEMERINTAHAN BIDANG PERHUBUNGAN			57.171.470.835,00					
149	2	15	01			PROGRAM PENUNJANG URUSAN PEMERINTAHAN DAERAH KABUPATEN/KOTA	Persentase terpenuhinya penunjang urusan pemerintah daerah	100%	14.000.000.000,00					
	2	15	01	2.10		Peningkatan Pelayanan BLUD	persentase pelayanan BLUD	100%	14.000.000.000,00			-	-	
2	15	01	2.10	0001	Pelayanan dan Penunjang Pelayanan BLUD									
							Jumlah BLUD yang Menyediakan Pelayanan dan Penunjang Pelayanan	1 Unit Kerja	14.000.000.000,00	Kota Batam, Semua Kecamatan, Semua Kel/Desa	PENDAPATAN DARI BLUD	-		UPTD TRANSPORTASI

No	Kode					Urusan / Bidang Urusan / Program / Kegiatan / Sub Kegiatan	Indikator Program / Kegiatan / Sub Kegiatan	Capaian Kinerja Dan Kerangka Pendanaan					Perangkat Daerah Penanggung Jawab	
								Target 2025	Pagu Indikatif (Rp)	Lokasi	Sumber Dana	Prioritas		
												Nasional		Daerah
1	2	3	4	5	6	7	8	9	10	11				
150	2	15	02		PROGRAM PENYELENGGARAAN LALU LINTAS DAN ANGKUTAN JALAN (LLAJ)	Persentase Sarana dan Prasarana Perhubungan yang terbangun	100%	39.412.652.120,00						
	2	15	02	2.09	Penyediaan Angkutan Umum untuk Jasa Angkutan Orang dan/atau Barang Antar Kota dalam 1 (Satu) Daerah Kabupaten/Kota	Cakupan pelayanan Operasional Bus Trans Batam (Koridor) Cakupan Pelayanan Operasional Bus Trans Batam (Koridor)	100 % 100 %	39.412.652.120,00				02. Pembangunan Infrastruktur, Utilitas Perkotaan dan Sarana Transportasi yang merata, berkualitas dan berkesinambungan.		
	2	15	02	2.09	0003	Penyediaan Angkutan Umum untuk Jasa Angkutan Orang dan/atau Barang Antar Kota dalam 1 (Satu) Daerah Kabupaten/Kota	Jumlah Armada Angkutan Umum untuk Jasa Angkutan Orang dan/atau Barang Antar Kota dalam 1 (Satu) Daerah Kabupaten/Kota yang Tersedia	62 Unit	39.412.652.120,00	Kota Batam, Semua Kecamatan, Semua Kel/Desa	PENDAPATAN ASLI DAERAH (PAD)	-	02. Pembangunan Infrastruktur, Utilitas Perkotaan dan Sarana Transportasi yang merata, berkualitas dan berkesinambungan.	UPTD TRANSPORTASI
151	2	15	03		PROGRAM PENGELOLAAN PELAYARAN	Tingkat aksesibilitas masyarakat terhadap transportasi laut	49%	3.758.818.715,00						
	2	15	03	2.07	Penetapan Lintas Penyeberangan dan Persetujuan Pengoperasian Kapal dalam Daerah Kabupaten/Kota yang Terletak Pada Jaringan Jalan Kabupaten/Kota Dan/Atau Jaringan Jalur Kereta Api Kabupaten/Kota	Persentase pulau yang terlayani oleh transportasi laut	100%	3.758.818.715,00				02. Pembangunan Infrastruktur, Utilitas Perkotaan dan Sarana Transportasi yang merata, berkualitas dan berkesinambungan.		
	2	15	03	2.07	0004	Pengendalian dan Pengawasan Jaringan Trayek Sungai, Danau dan Penyeberangan dan Persetujuan Pengoperasian untuk Angkutan Sungai, Danau dan Penyeberangan dalam Daerah Kabupaten/Kota	Jumlah laporan pengendalian dan pengawasan Jaringan Trayek Sungai, Danau dan Penyeberangan dan jumlah laporan pengendalian dan pengawasan izin persetujuan Pengoperasian untuk Angkutan Sungai, Danau dan Penyeberangan dalam Daerah Kabupaten/Kota	2 Laporan	3.758.818.715,00	Kota Batam, Semua Kecamatan, Semua Kel/Desa	PENDAPATAN ASLI DAERAH (PAD)	-	02. Pembangunan Infrastruktur, Utilitas Perkotaan dan Sarana Transportasi yang merata, berkualitas dan berkesinambungan.	UPTD TRANSPORTASI
						UPTD PELAYANAN PARKIR		15,000,120,800.00						
	2					URUSAN PEMERINTAHAN WAJIB YANG TIDAK BERKAITAN DENGAN PELAYANAN DASAR		15.000.120.800,00						
	2	15				URUSAN PEMERINTAHAN BIDANG PERHUBUNGAN		15.000.120.800,00						
152	2	15	02		PROGRAM PENYELENGGARAAN LALU LINTAS DAN ANGKUTAN JALAN (LLAJ)	Persentase Sarana dan Prasarana Perhubungan yang terbangun	100%	15.000.120.800,00						
	2	15	02	2.04	Penerbitan Izin Penyelenggaraan dan Pembangunan Fasilitas Parkir	Persentase Titik Parkir yang dikelola	-	15.000.120.800,00				-		
	2	15	02	2.04	0002	Koordinasi dan Sinkronisasi Pengawasan Pelaksanaan Izin Penyelenggaraan dan Pembangunan Fasilitas Parkir Kewenangan Kabupaten/Kota	Jumlah Laporan Koordinasi dan Sinkronisasi Pengawasan Pelaksanaan Izin Penyelenggaraan dan Terbangunnya Fasilitas Parkir Kewenangan Kabupaten/Kota	688 Laporan	15.000.120.800,00	Kota Batam, Batam Kota, Semua Kel/Desa	PENDAPATAN DARI BLUD	-	UPTD PELAYANAN PARKIR	
						DINAS KOMUNIKASI DAN INFORMATIKA		35,889,373,488.00						
	2					URUSAN PEMERINTAHAN WAJIB YANG TIDAK BERKAITAN DENGAN PELAYANAN DASAR		35.889.373.488,00						
	2	16				URUSAN PEMERINTAHAN BIDANG KOMUNIKASI DAN INFORMATIKA		35.239.060.488,00						
153	2	16	01		PROGRAM PENUNJANG URUSAN PEMERINTAHAN DAERAH KABUPATEN/KOTA	Persentase terpenuhinya penunjang urusan pemerintahan daerah	100 %	20.114.649.858,00						

No	Kode					Urusan / Bidang Urusan / Program / Kegiatan / Sub Kegiatan	Indikator Program / Kegiatan / Sub Kegiatan	Capaian Kinerja Dan Kerangka Pendanaan					Perangkat Daerah Penanggung Jawab	
								Target 2025	Pagu Indikatif (Rp)	Lokasi	Sumber Dana	Prioritas		
												Nasional		Daerah
1	2	3	4	5	6	7	8	9	10	11				
2	16	01	2.02		Administrasi Keuangan Perangkat Daerah	Persentase Administrasi Keuangan Perangkat Daerah yang terpenuhi	100 Persen	18.325.694.748,00			-			
2	16	01	2.02	0001	Penyediaan Gaji dan Tunjangan ASN							DINAS KOMUNIKASI DAN INFORMATIKA		
						Jumlah Orang yang Menerima Gaji dan Tunjangan ASN	90 Orang/bulan	18.325.694.748,00	Kota Batam, Semua Kecamatan, Semua Kel/Desa	PENDAPATAN ASLI DAERAH (PAD), DANA TRANSFER UMUM-DANA ALOKASI UMUM, DAU TAMBAHAN DUKUNGAN PENDANAAN ATAS KEBIJAKAN PENGGAJIAN PEGAWAI PEMERINTAH DENGAN PERJANJIAN KERJA	-			
2	16	01	2.06		Administrasi Umum Perangkat Daerah	Persentase Administrasi Umum Perangkat Daerah yang terlaksana	100 Persen	351.674.900,00			-			
2	16	01	2.06	0001	Penyediaan Komponen Instalasi							DINAS KOMUNIKASI DAN INFORMATIKA		
						Jumlah Paket Komponen Instalasi Listrik/Penerangan Bangunan Kantor yang Disediakan	1 Paket	9.091.400,00	Kota Batam, Semua Kecamatan, Semua Kel/Desa	PENDAPATAN ASLI DAERAH (PAD)	-	Reformasi Birokrasi dalam Rangka Peningkatan Pelayanan Kepada Masyarakat	DINAS KOMUNIKASI DAN INFORMATIKA	
2	16	01	2.06	0002	Penyediaan Peralatan dan Perlengkapan Kantor							DINAS KOMUNIKASI DAN INFORMATIKA		
						Jumlah Paket Peralatan dan Perlengkapan Kantor yang Disediakan	1 Paket	99.070.500,00	Kota Batam, Semua Kecamatan, Semua Kel/Desa	PENDAPATAN ASLI DAERAH (PAD)	-	Reformasi Birokrasi dalam Rangka Peningkatan Pelayanan Kepada Masyarakat	DINAS KOMUNIKASI DAN INFORMATIKA	
2	16	01	2.06	0004	Penyediaan Bahan Logistik Kantor							DINAS KOMUNIKASI DAN INFORMATIKA		
						Jumlah Paket Bahan Logistik Kantor yang Disediakan	1 Paket	19.487.000,00	Kota Batam, Semua Kecamatan, Semua Kel/Desa	PENDAPATAN ASLI DAERAH (PAD)	-	Reformasi Birokrasi dalam Rangka Peningkatan Pelayanan Kepada Masyarakat	DINAS KOMUNIKASI DAN INFORMATIKA	
2	16	01	2.06	0005	Penyediaan Barang Cetak dan Penggandaan							DINAS KOMUNIKASI DAN INFORMATIKA		
						Jumlah Paket Barang Cetak dan Penggandaan yang Disediakan	1 Paket	14.688.000,00	Kota Batam, Semua Kecamatan, Semua Kel/Desa	PENDAPATAN ASLI DAERAH (PAD)	-	Reformasi Birokrasi dalam Rangka Peningkatan Pelayanan Kepada Masyarakat	DINAS KOMUNIKASI DAN INFORMATIKA	
2	16	01	2.06	0009	Penyelenggaraan Rapat Koordinasi dan Konsultasi SKPD							DINAS KOMUNIKASI DAN INFORMATIKA		
						Jumlah Laporan Penyelenggaraan Rapat Koordinasi dan Konsultasi SKPD	1 Laporan	209.338.000,00	Kota Batam, Semua Kecamatan, Semua Kel/Desa	PENDAPATAN ASLI DAERAH (PAD)	-	Reformasi Birokrasi dalam Rangka Peningkatan Pelayanan Kepada Masyarakat	DINAS KOMUNIKASI DAN INFORMATIKA	
2	16	01	2.07		Pengadaan Barang Milik Daerah Penunjang Urusan Pemerintah Daerah	Persentase kebutuhan barang milik Daerah penunjang urusan pemerintah daerah yang terpenuhi	100 Persen	1.053.479.410,00			-			
2	16	01	2.07	0001	Pengadaan Kendaraan Perorangan Dinas atau Kendaraan Dinas Jabatan							DINAS KOMUNIKASI DAN INFORMATIKA		
						Jumlah Unit Kendaraan Perorangan Dinas atau Kendaraan Dinas Jabatan yang Disediakan	1 Unit	503.481.410,00	Kota Batam, Semua Kecamatan, Semua Kel/Desa	PENDAPATAN ASLI DAERAH (PAD)	-	Reformasi Birokrasi dalam Rangka Peningkatan Pelayanan Kepada Masyarakat	DINAS KOMUNIKASI DAN INFORMATIKA	
2	16	01	2.07	0005	Pengadaan Mebel							DINAS KOMUNIKASI DAN INFORMATIKA		
						Jumlah Paket Mebel yang Disediakan	94 Unit	159.299.000,00	Kota Batam, Semua Kecamatan, Semua Kel/Desa	PENDAPATAN ASLI DAERAH (PAD)	-	Reformasi Birokrasi dalam Rangka Peningkatan Pelayanan Kepada Masyarakat	DINAS KOMUNIKASI DAN INFORMATIKA	
2	16	01	2.07	0006	Pengadaan Peralatan dan Mesin Lainnya							DINAS KOMUNIKASI DAN INFORMATIKA		
						Jumlah Unit Peralatan dan Mesin Lainnya yang Disediakan	25 Unit	390.699.000,00	Kota Batam, Semua Kecamatan, Semua Kel/Desa	PENDAPATAN ASLI DAERAH (PAD)	-	Reformasi Birokrasi dalam Rangka Peningkatan Pelayanan Kepada Masyarakat	DINAS KOMUNIKASI DAN INFORMATIKA	

No	Kode					Urusan / Bidang Urusan / Program / Kegiatan / Sub Kegiatan	Indikator Program / Kegiatan / Sub Kegiatan	Capaian Kinerja Dan Kerangka Pendanaan					Perangkat Daerah Penanggung Jawab	
								Target 2025	Pagu Indikatif (Rp)	Lokasi	Sumber Dana	Prioritas		
												Nasional		Daerah
1	2	3	4	5	6	7	8	9	10	11				
2	16	01	2.08		Penyediaan Jasa Penunjang Urusan Pemerintahan Daerah	Persentase kebutuhan jasa penunjang urusan pemerintahan daerah yang terpenuhi	100 Persen	23.635.800,00						
2	16	01	2.08	0002	Penyediaan Jasa Komunikasi, Sumber Daya Air dan Listrik									
						Jumlah Laporan Penyediaan Jasa Komunikasi, Sumber Daya Air dan Listrik yang Disediakan	1 Laporan	6.210.000,00	Kota Batam, Semua Kecamatan, Semua Kel/Desa	PENDAPATAN ASLI DAERAH (PAD)	-	Reformasi Birokrasi dalam Rangka Peningkatan Pelayanan Kepada Masyarakat	DINAS KOMUNIKASI DAN INFORMATIKA	
2	16	01	2.08	0004	Penyediaan Jasa Pelayanan Umum Kantor									
						Jumlah Laporan Penyediaan Jasa Pelayanan Umum Kantor yang Disediakan	1 Laporan	17.425.800,00	Kota Batam, Semua Kecamatan, Semua Kel/Desa	PENDAPATAN ASLI DAERAH (PAD)	-	Reformasi Birokrasi dalam Rangka Peningkatan Pelayanan Kepada Masyarakat	DINAS KOMUNIKASI DAN INFORMATIKA	
2	16	01	2.09		Pemeliharaan Barang Milik Daerah Penunjang Urusan Pemerintahan Daerah	Persentase pemeliharaan barang milik daerah penunjang urusan pemerintahan daerah yang layak fungsi	100 Persen	360.165.000,00						
2	16	01	2.09	0001	Penyediaan Jasa Pemeliharaan, Biaya Pemeliharaan, dan Pajak Kendaraan									
						Jumlah Kendaraan Perorangan Dinas atau Kendaraan Dinas Jabatan yang Dipelihara dan Dibayarkan Pajaknya	1 Unit	43.540.000,00	Kota Batam, Semua Kecamatan, Semua Kel/Desa	PENDAPATAN ASLI DAERAH (PAD)	-	Reformasi Birokrasi dalam Rangka Peningkatan Pelayanan Kepada Masyarakat	DINAS KOMUNIKASI DAN INFORMATIKA	
2	16	01	2.09	0002	Penyediaan Jasa Pemeliharaan, Biaya Pemeliharaan, Pajak dan Perizinan Kendaraan Dinas Operasional atau Lapangan									
						Jumlah Kendaraan Dinas Operasional atau Lapangan yang Dipelihara dan Dibayarkan Pajak dan Perizinannya	8 Unit	238.205.000,00	Kota Batam, Semua Kecamatan, Semua Kel/Desa	PENDAPATAN ASLI DAERAH (PAD)	-	Reformasi Birokrasi dalam Rangka Peningkatan Pelayanan Kepada Masyarakat	DINAS KOMUNIKASI DAN INFORMATIKA	
2	16	01	2.09	0006	Pemeliharaan Peralatan dan Mesin Lainnya									
						Jumlah Peralatan dan Mesin Lainnya yang Dipelihara	68 Unit	78.420.000,00	Kota Batam, Semua Kecamatan, Semua Kel/Desa	PENDAPATAN ASLI DAERAH (PAD)	-	Reformasi Birokrasi dalam Rangka Peningkatan Pelayanan Kepada Masyarakat	DINAS KOMUNIKASI DAN INFORMATIKA	
154	2	16	02		PROGRAM PENGELOLAAN INFORMASI DAN KOMUNIKASI PUBLIK	Persentase masyarakat yang menjadi sasaran penyebaran informasi publik, mengetahui kebijakan dan program prioritas pemerintah dan pemerintah daerah kabupaten/kota	74.59 %	9.045.116.050,00						
2	16	02	2.01		Pengelolaan Informasi dan Komunikasi Publik Pemerintah Daerah Kabupaten/Kota	Cakupan (Persentase) kecamatan yang menjadi sasaran penyebaran informasi publik	100 Persen	9.045.116.050,00						
2	16	02	2.01	0014	Relasi Media									
						Jumlah aktivitas relasi media kepada media yang memenuhi kriteria sebagai berikut: 1. terverifikasi dewan pers, dan 2. terdaftar di Dinas Kominfo, dan 3. aktif dalam kegiatan relasi media	12 Laporan	940.864.000,00	Kota Batam, Semua Kecamatan, Semua Kel/Desa	PENDAPATAN ASLI DAERAH (PAD)	-	Reformasi Birokrasi dalam Rangka Peningkatan Pelayanan Kepada Masyarakat	DINAS KOMUNIKASI DAN INFORMATIKA	
2	16	02	2.01	0015	Kemitraan Komunikasi dengan Komunitas Informasi Masyarakat									
						Jumlah Komunitas Informasi yang aktif mendiseminasikan informasi dan terdaftar di Dinas Kominfo	1 Komunitas	192.960.000,00	Kota Batam, Semua Kecamatan, Semua Kel/Desa	PENDAPATAN ASLI DAERAH (PAD)	-	Reformasi Birokrasi dalam Rangka Peningkatan Pelayanan Kepada Masyarakat	DINAS KOMUNIKASI DAN INFORMATIKA	
2	16	02	2.01	0017	Pelayanan Informasi Publik									
						Jumlah permohonan Informasi Publik yang diselesaikan sesuai peraturan perundangan	12 Permohonan	36.404.000,00	Kota Batam, Semua Kecamatan, Semua Kel/Desa	PENDAPATAN ASLI DAERAH (PAD)	-	Reformasi Birokrasi dalam Rangka Peningkatan Pelayanan Kepada Masyarakat	DINAS KOMUNIKASI DAN INFORMATIKA	
2	16	02	2.01	0019	Monitoring Informasi Kebijakan, Opini, dan Aspirasi Publik									

No	Kode					Urusan / Bidang Urusan / Program / Kegiatan / Sub Kegiatan	Indikator Program / Kegiatan / Sub Kegiatan	Capaian Kinerja Dan Kerangka Pendanaan					Perangkat Daerah Penanggung Jawab	
								Target 2025	Pagu Indikatif (Rp)	Lokasi	Sumber Dana	Prioritas		
												Nasional		Daerah
1	2	3	4	5	6	7	8	9	10	11				
						Jumlah rekomendasi komunikasi terhadap isu publik yang berkembang dan usulan agenda komunikasi prioritas Pemerintah Daerah	12 Rekomendasi	25.514.730,00	Kota Batam, Semua Kecamatan, Semua Kel/Desa	PENDAPATAN ASLI DAERAH (PAD)	-	Reformasi Birokrasi dalam Rangka Peningkatan Pelayanan Kepada Masyarakat	DINAS KOMUNIKASI DAN INFORMATIKA	
2	16	02	2.01	0021	Pengelolaan Media Komunikasi Publik									
						Jumlah media komunikasi publik milik pemerintah daerah yang dikelola maupun pemanfaatan media berbayar sesuai kriteria/juknis	100 Media	7.105.024.920,00	Kota Batam, Semua Kecamatan, Semua Kel/Desa	PENDAPATAN ASLI DAERAH (PAD)	-	Reformasi Birokrasi dalam Rangka Peningkatan Pelayanan Kepada Masyarakat	DINAS KOMUNIKASI DAN INFORMATIKA	
2	16	02	2.01	0023	Penyusunan Konten									
						Jumlah Konten Informasi Publik	12 Konten	744.348.400,00	Kota Batam, Semua Kecamatan, Semua Kel/Desa	PENDAPATAN ASLI DAERAH (PAD)	-	Reformasi Birokrasi dalam Rangka Peningkatan Pelayanan Kepada Masyarakat	DINAS KOMUNIKASI DAN INFORMATIKA	
155	2	16	03		PROGRAM PENGELOLAAN APLIKASI INFORMATIKA	Nilai Indeks Aspek Kebijakan Internal Tata Kelola SPBE; Nilai Indeks Aspek Layanan Administrasi Pemerintahan Berbasis Elektronik; Nilai Indeks Aspek Layanan Publik Berbasis Elektronik Nilai Indeks Aspek Kebijakan Internal Tata Kelola SPBE Nilai Indeks Aspek Layanan Administrasi Pemerintahan Berbasis Elektronik	3.00; 4.00; 4.00 Indeks 3 Indeks 4.00 Indeks	6.079.294.580,00						
2	16	03	2.01		Pengelolaan Nama Domain yang Telah Ditetapkan oleh Pemerintah Pusat dan Sub Domain di Lingkup Pemerintah Daerah Kabupaten/Kota	Jumlah layanan elektronik yang menggunakan nama domain pemerintah Jumlah layanan elektronik yang menggunakan nama domain pemerintah (berdasarkan pemetaan data penilaian kepatuhan standart pelayanan publik 543)	264 Layanan 264 layanan	64.824.680,00			-	-		
2	16	03	2.01	0004	Pengelolaan Nama Domain dan Sub Domain Penyelenggaraan Pemerintah Daerah dan Pengelolaan Nama Domain Pemerintah Desa									
						Jumlah Dokumen Pengelolaan Nama Domain dan Sub Domain Pemerintah Daerah serta Domain Pemerintah Desa	1 Dokumen	64.824.680,00	Kota Batam, Semua Kecamatan, Semua Kel/Desa	PENDAPATAN ASLI DAERAH (PAD)	-	Reformasi Birokrasi dalam Rangka Peningkatan Pelayanan Kepada Masyarakat	DINAS KOMUNIKASI DAN INFORMATIKA	
2	16	03	2.02		Pengelolaan E-government di Lingkup Pemerintah Daerah Kabupaten/Kota	Indeks Aspek Perencanaan Strategis SPBE pada Domain Tata Kelola; Indeks Aspek Teknologi Informasi dan Komunikasi pada Domain Tata Kelola Nilai Aspek Perencanaan Strategis SPBE pada Domain Tata Kelola, Nilai Aspek Teknologi Informasi dan Komunikasi pada Domain Tata Kelola	3.25; 4.00 Indeks 3.25, 4.0 aspek	6.014.469.900,00			-	-		
2	16	03	2.02	0016	Penyelenggaraan pusat kendali Pemerintah Daerah									
						Jumlah dokumen keterhubungan pusat kendali dengan Pusat Data Nasional	1 Dokumen	1.709.148.400,00	Kota Batam, Semua Kecamatan, Semua Kel/Desa	PENDAPATAN ASLI DAERAH (PAD)	-	Reformasi Birokrasi dalam Rangka Peningkatan Pelayanan Kepada Masyarakat	DINAS KOMUNIKASI DAN INFORMATIKA	
2	16	03	2.02	0018	Koordinasi penyusunan dan/atau reviu arsitektur dan peta rencana SPBE Pemerintah Daerah									

No	Kode					Urusan / Bidang Urusan / Program / Kegiatan / Sub Kegiatan	Indikator Program / Kegiatan / Sub Kegiatan	Capaian Kinerja Dan Kerangka Pendanaan					Perangkat Daerah Penanggung Jawab	
								Target 2025	Pagu Indikatif (Rp)	Lokasi	Sumber Dana	Prioritas		
												Nasional		Daerah
2					3	4	5	6	7	8	9	10	11	
						Jumlah dokumen arsitektur SPBE Pemerintah Daerah yang memuat 6 domain arsitektur dan peta rencana yang diusulkan	1 Dokumen	52.764.000,00	Kota Batam, Semua Kecamatan, Semua Kel/Desa	PENDAPATAN ASLI DAERAH (PAD)	-	Reformasi Birokrasi dalam Rangka Peningkatan Pelayanan Kepada Masyarakat	DINAS KOMUNIKASI DAN INFORMATIKA	
2	16	03	2.02	0020	Pembangunan dan/atau Pengembangan Aplikasi Khusus yang sesuai dengan arsitektur dan peta rencana SPBE pemerintah daerah									
						Jumlah aplikasi khusus yang dibangun dan/atau dikembangkan sesuai arsitektur dan peta rencana SPBE pemerintah daerah	41 Aplikasi	1.161.164.700,00	Kota Batam, Semua Kecamatan, Semua Kel/Desa	PENDAPATAN ASLI DAERAH (PAD)	-	Reformasi Birokrasi dalam Rangka Peningkatan Pelayanan Kepada Masyarakat	DINAS KOMUNIKASI DAN INFORMATIKA	
2	16	03	2.02	0021	Penyelenggaraan Sistem Penghubung Layanan Pemerintah Daerah									
						Jumlah Aplikasi SPBE yang terhubung dengan Sistem Penghubung Layanan Pemerintah Daerah	4 Aplikasi	74.279.800,00	Kota Batam, Semua Kecamatan, Semua Kel/Desa	PENDAPATAN ASLI DAERAH (PAD)	-	Reformasi Birokrasi dalam Rangka Peningkatan Pelayanan Kepada Masyarakat	DINAS KOMUNIKASI DAN INFORMATIKA	
2	16	03	2.02	0022	Koordinasi penyusunan rencana dan anggaran SPBE Pemerintah Daerah									
						Jumlah dokumen usulan rencana dan anggaran SPBE Pemerintah Daerah yang telah dikonsultasikan dengan seluruh Perangkat Daerah dan disampaikan kepada Perangkat Daerah yang membidangi perencanaan pembangunan daerah dan Perangkat Daerah yang membidangi anggaran dan keuangan daerah	1 Dokumen	48.960.000,00	Kota Batam, Semua Kecamatan, Semua Kel/Desa	PENDAPATAN ASLI DAERAH (PAD)	-	Reformasi Birokrasi dalam Rangka Peningkatan Pelayanan Kepada Masyarakat	DINAS KOMUNIKASI DAN INFORMATIKA	
2	16	03	2.02	0024	Penyelenggaraan Jaringan Intra Pemerintah Daerah Kab/Kota									
						Jumlah perangkat daerah di pemerintah Kab/Kota yang terhubung dengan Jaringan Intra Pemerintah Daerah Kab/Kota	31 Perangkat Daerah	556.857.000,00	Kota Batam, Semua Kecamatan, Semua Kel/Desa	PENDAPATAN ASLI DAERAH (PAD)	-	Reformasi Birokrasi dalam Rangka Peningkatan Pelayanan Kepada Masyarakat	DINAS KOMUNIKASI DAN INFORMATIKA	
2	16	03	2.02	0027	Implementasi Inovasi Program Kota Cerdas sesuai dengan Masterplan Kabupaten atau Kota Cerdas									
						Jumlah implementasi Inovasi Program Kota Cerdas sesuai dengan Masterplan Kabupaten/Kota Cerdas	1 Program	40.796.000,00	Kota Batam, Semua Kecamatan, Semua Kel/Desa	PENDAPATAN ASLI DAERAH (PAD)	-	Reformasi Birokrasi dalam Rangka Peningkatan Pelayanan Kepada Masyarakat	DINAS KOMUNIKASI DAN INFORMATIKA	
2	16	03	2.02	0030	Penyediaan Akses Internet untuk Perangkat Daerah dalam rangka penyelenggaraan SPBE									
						Jumlah Perangkat Daerah yang memanfaatkan akses internet yang disediakan oleh Dinas	31 Perangkat Daerah	2.370.500.000,00	Kota Batam, Semua Kecamatan, Semua Kel/Desa	PENDAPATAN ASLI DAERAH (PAD)	-	Reformasi Birokrasi dalam Rangka Peningkatan Pelayanan Kepada Masyarakat	DINAS KOMUNIKASI DAN INFORMATIKA	
2	20				URUSAN PEMERINTAHAN BIDANG STATISTIK									
156	2	20	02		PROGRAM PENYELENGGARAAN STATISTIK SEKTORAL	Persentase OPD yang menggunakan data statistik sektoral dalam perencanaan pembangunan daerah dan evaluasi pembangunan daerah	100 %	267.077.000,00						
2	20	02	2.01		Penyelenggaraan Statistik Sektoral di Lingkup Daerah Kabupaten/Kota	Persentase data statistik sektoral yang tersedia	100 Persen	267.077.000,00			-			
2	20	02	2.01	0008	Peningkatan Peran Statistik Sektoral terhadap Sistem Statistik Nasional									
						Persentase Perangkat Daerah yang menggunakan data Statistik untuk Perencanaan, Monitoring, dan Evaluasi Pembangunan dan/atau Penyusunan Kebijakan	100 Persentase	48.191.000,00	Kota Batam, Semua Kecamatan, Semua Kel/Desa	PENDAPATAN ASLI DAERAH (PAD)	-	Reformasi Birokrasi dalam Rangka Peningkatan Pelayanan Kepada Masyarakat	DINAS KOMUNIKASI DAN INFORMATIKA	
2	20	02	2.01	0009	Peningkatan Kualitas Data Statistik Sektoral									

No	Kode					Urusan / Bidang Urusan / Program / Kegiatan / Sub Kegiatan	Indikator Program / Kegiatan / Sub Kegiatan	Capaian Kinerja Dan Kerangka Pendanaan					Perangkat Daerah Penanggung Jawab	
								Target 2025	Pagu Indikatif (Rp)	Lokasi	Sumber Dana	Prioritas		
												Nasional		Daerah
1	2	3	4	5	6	7	8	9	10	11				
						Persentase kegiatan statistik sektoral yang rilis tepat waktu	100 Persentase	143.956.000,00	Kota Batam, Semua Kecamatan, Semua Kel/Desa	PENDAPATAN ASLI DAERAH (PAD)	-	Reformasi Birokrasi dalam Rangka Peningkatan Pelayanan Kepada Masyarakat	DINAS KOMUNIKASI DAN INFORMATIKA	
2	20	02	2.01	0010	Penyelenggaraan Statistik Sektoral yang sesuai dengan Prinsip Satu Data Indonesia									
						Jumlah kegiatan statistik sektoral yang telah dilengkapi metadata	1 Dokumen	74.930.000,00	Kota Batam, Semua Kecamatan, Semua Kel/Desa	PENDAPATAN ASLI DAERAH (PAD)	-	Reformasi Birokrasi dalam Rangka Peningkatan Pelayanan Kepada Masyarakat	DINAS KOMUNIKASI DAN INFORMATIKA	
2	21				URUSAN PEMERINTAHAN BIDANG PERSANDIAN									
157	2	21	02		PROGRAM PENYELENGGARAAN PERSANDIAN UNTUK PENGAMANAN INFORMASI	Tingkat Kematangan Kebijakan Internal Manajemen Keamanan Informasi; Tingkat Kematangan Penerapan Manajemen Keamanan Informasi Tingkat Kematangan Penerapan Manajemen Keamanan Informasi	3; 3 Level 3 Level	383.236.000,00						
2	21	02	2.01		Penyelenggaraan Persandian untuk Pengamanan Informasi Pemerintah Daerah Kabupaten/Kota	Persentase Penyelenggaraan Persandian untuk Pengendalian Keamanan Informasi Pemerintah Daerah Persentase Penyelenggaraan Persandian untuk Pengendalian Keamanan Informasi Pemerintah Daerah	85,83 % 85,83 Persen	381.436.000,00			-	-		
2	21	02	2.01	0003	Pelaksanaan Keamanan Informasi Pemerintahan Daerah Kabupaten/Kota Berbasis Elektronik dan Non Elektronik									
						Jumlah Laporan Pelaksanaan Keamanan Informasi Pemerintahan Daerah Kabupaten/Kota Berbasis Elektronik dan Non Elektronik	1 Laporan	340.004.000,00	Kota Batam, Semua Kecamatan, Semua Kel/Desa	PENDAPATAN ASLI DAERAH (PAD)	-	Reformasi Birokrasi dalam Rangka Peningkatan Pelayanan Kepada Masyarakat	DINAS KOMUNIKASI DAN INFORMATIKA	
2	21	02	2.01	0004	Penyediaan Layanan Keamanan Informasi Pemerintah Daerah Kabupaten/Kota									
						Jumlah Perangkat Daerah yang Telah Menggunakan Layanan Keamanan Informasi	2 Perangkat Daerah	41.432.000,00	Kota Batam, Semua Kecamatan, Semua Kel/Desa	PENDAPATAN ASLI DAERAH (PAD)	-	Reformasi Birokrasi dalam Rangka Peningkatan Pelayanan Kepada Masyarakat	DINAS KOMUNIKASI DAN INFORMATIKA	
2	21	02	2.02		Penetapan Pola Hubungan Komunikasi Sandi Antar Perangkat Daerah Kabupaten/Kota	Persentase Pola Hubungan Komunikasi Sandi antar Perangkat Daerah yang teramankan Persentase Pola Hubungan Komunikasi Sandi antar Perangkat Daerah yang teramankan	85,71 % 85,71 Persen	1.800.000,00			-	-		
2	21	02	2.02	0001	Operasionalisasi Jaring Komunikasi Sandi Pemerintah Daerah Kabupaten/Kota									
						Jumlah Perangkat Daerah yang Terhubung dalam Jaring Komunikasi Sandi	2 Perangkat Daerah	1.800.000,00	Kota Batam, Semua Kecamatan, Semua Kel/Desa	PENDAPATAN ASLI DAERAH (PAD)	-	Reformasi Birokrasi dalam Rangka Peningkatan Pelayanan Kepada Masyarakat	DINAS KOMUNIKASI DAN INFORMATIKA	
					DINAS KOPERASI DAN USAHA MIKRO									
					26.793.475.651,00									
2					URUSAN PEMERINTAHAN WAJIB YANG TIDAK BERKAITAN DENGAN PELAYANAN DASAR									
2	17				URUSAN PEMERINTAHAN BIDANG KOPERASI, USAHA KECIL, DAN MENENGAH									
158	2	17	01		PROGRAM PENUNJANG URUSAN PEMERINTAHAN DAERAH KABUPATEN/KOTA	Persentase Terpenuhinya Penunjang Urusan Pemerintahan Daerah	100 %	15.462.474.685,00						
2	17	01	2.02		Administrasi Keuangan Perangkat Daerah	Persentase Administrasi Keuangan Perangkat Daerah yang terpenuhi	100 %	12.553.230.965,00			-	01. Percepatan Pemulihan dan Pemerataan Pembangunan Ekonomi.		
2	17	01	2.02	0001	Penyediaan Gaji dan Tunjangan ASN									

No	Kode					Urusan / Bidang Urusan / Program / Kegiatan / Sub Kegiatan	Indikator Program / Kegiatan / Sub Kegiatan	Capaian Kinerja Dan Kerangka Pendanaan						Perangkat Daerah Penanggung Jawab
								Target 2025	Pagu Indikatif (Rp)	Lokasi	Sumber Dana	Prioritas		
												Nasional	Daerah	
							5	6	7	8	9	10	11	
1							Jumlah Orang yang Menerima Gaji dan Tunjangan ASN	58 Orang/bulan	12.553.230.965,00	Kota Batam, Sekupang, Patam Lestari	PENDAPATAN ASLI DAERAH (PAD), DANA TRANSFER UMUM-DANA ALOKASI UMUM	-	01. Percepatan Pemulihan dan Pemerataan Pembangunan Ekonomi.	DINAS KOPERASI DAN USAHA MIKRO
2	17	01	2.05			Administrasi Kepegawaian Perangkat Daerah	Administrasi Kepegawaian Perangkat Daerah yang terlaksana	100%	73.658.000,00			-	Optimalisasi Potensi Perekonomian Daerah 01. Percepatan Pemulihan dan Pemerataan Pembangunan Ekonomi.	
2	17	01	2.05	0011	Bimbingan Teknis Implementasi Peraturan Perundang-Undangan									
						Jumlah Orang yang Mengikuti Bimbingan Teknis Implementasi Peraturan Perundang-Undangan	4 Orang	73.658.000,00	Kota Batam, Semua Kecamatan, Semua Kel/Desa	PENDAPATAN ASLI DAERAH (PAD)	-	Optimalisasi Potensi Perekonomian Daerah 01. Percepatan Pemulihan dan Pemerataan Pembangunan Ekonomi.	DINAS KOPERASI DAN USAHA MIKRO	
2	17	01	2.06			Administrasi Umum Perangkat Daerah	Persentase Penyediaan Administrasi Umum Perangkat Daerah	100 %	381.762.000,00			-	01. Percepatan Pemulihan dan Pemerataan Pembangunan Ekonomi.	
2	17	01	2.06	0001	Penyediaan Komponen Instalasi									
						Jumlah Paket Komponen Instalasi Listrik/Penerangan Bangunan Kantor yang Disediakan	1 Paket	7.160.000,00	Kota Batam, Semua Kecamatan, Semua Kel/Desa	PENDAPATAN ASLI DAERAH (PAD)	-	01. Percepatan Pemulihan dan Pemerataan Pembangunan Ekonomi.	DINAS KOPERASI DAN USAHA MIKRO	
2	17	01	2.06	0002	Penyediaan Peralatan dan Perlengkapan Kantor									
						Jumlah Paket Peralatan dan Perlengkapan Kantor yang Disediakan	3 Paket	153.072.000,00	Kota Batam, Semua Kecamatan, Semua Kel/Desa	PENDAPATAN ASLI DAERAH (PAD)	-	01. Percepatan Pemulihan dan Pemerataan Pembangunan Ekonomi.	DINAS KOPERASI DAN USAHA MIKRO	
2	17	01	2.06	0004	Penyediaan Bahan Logistik Kantor									
						Jumlah Paket Bahan Logistik Kantor yang Disediakan	2 Paket	23.142.000,00	Kota Batam, Semua Kecamatan, Semua Kel/Desa	PENDAPATAN ASLI DAERAH (PAD)	-	01. Percepatan Pemulihan dan Pemerataan Pembangunan Ekonomi.	DINAS KOPERASI DAN USAHA MIKRO	
2	17	01	2.06	0005	Penyediaan Barang Cetak dan Penggandaan									
						Jumlah Paket Barang Cetak dan Penggandaan yang Disediakan	2 Paket	12.942.000,00	Kota Batam, Semua Kecamatan, Semua Kel/Desa	PENDAPATAN ASLI DAERAH (PAD)	-	01. Percepatan Pemulihan dan Pemerataan Pembangunan Ekonomi.	DINAS KOPERASI DAN USAHA MIKRO	
2	17	01	2.06	0009	Penyelenggaraan Rapat Koordinasi dan Konsultasi SKPD									
						Jumlah Laporan Penyelenggaraan Rapat Koordinasi dan Konsultasi SKPD	12 Laporan	185.446.000,00	Kota Batam, Sekupang, Sungai Harapan	PENDAPATAN ASLI DAERAH (PAD)	-	01. Percepatan Pemulihan dan Pemerataan Pembangunan Ekonomi.	DINAS KOPERASI DAN USAHA MIKRO	
2	17	01	2.07			Pengadaan Barang Milik Daerah Penunjang Urusan Pemerintah Daerah	Persentase Kebutuhan Barang Penunjang Milik Daerah Penunjang Urusan Pemerintah Daerah yang terpenuhi	100 %	1.376.820.680,00			-	01. Percepatan Pemulihan dan Pemerataan Pembangunan Ekonomi.	
2	17	01	2.07	0006	Pengadaan Peralatan dan Mesin Lainnya									
						Jumlah Unit Peralatan dan Mesin Lainnya yang Disediakan	17 Unit	590.269.680,00	Kota Batam, Semua Kecamatan, Semua Kel/Desa	PENDAPATAN ASLI DAERAH (PAD)	-	01. Percepatan Pemulihan dan Pemerataan Pembangunan Ekonomi.	DINAS KOPERASI DAN USAHA MIKRO	
2	17	01	2.07	0009	Pengadaan Gedung Kantor atau Bangunan Lainnya									
						Jumlah Unit Gedung Kantor atau Bangunan Lainnya yang Disediakan	1 Unit	786.551.000,00	Kota Batam, Semua Kecamatan, Semua Kel/Desa	PENDAPATAN ASLI DAERAH (PAD)	-	Optimalisasi Potensi Perekonomian Daerah 01. Percepatan Pemulihan dan Pemerataan Pembangunan Ekonomi.	DINAS KOPERASI DAN USAHA MIKRO	
2	17	01	2.08			Penyediaan Jasa Penunjang Urusan Pemerintah Daerah	Persentase Kebutuhan Jasa Penunjang Urusan Pemerintah Daerah yang terpenuhi	100 %	641.709.040,00			-	01. Percepatan Pemulihan dan Pemerataan Pembangunan Ekonomi.	
2	17	01	2.08	0002	Penyediaan Jasa Komunikasi, Sumber Daya Air dan Listrik									
						Jumlah Laporan Penyediaan Jasa Komunikasi, Sumber Daya Air dan Listrik yang Disediakan	12 Laporan	322.830.400,00	Kota Batam, Semua Kecamatan, Semua Kel/Desa	PENDAPATAN ASLI DAERAH (PAD)	-	01. Percepatan Pemulihan dan Pemerataan Pembangunan Ekonomi.	DINAS KOPERASI DAN USAHA MIKRO	
2	17	01	2.08	0004	Penyediaan Jasa Pelayanan Umum Kantor									

No	Kode					Urusan / Bidang Urusan / Program / Kegiatan / Sub Kegiatan	Indikator Program / Kegiatan / Sub Kegiatan	Capaian Kinerja Dan Kerangka Pendanaan					Perangkat Daerah Penanggung Jawab	
								Target 2025	Pagu Indikatif (Rp)	Lokasi	Sumber Dana	Prioritas		
												Nasional		Daerah
3							4	5	6	7	8	9	10	11
							Jumlah Laporan Penyediaan Jasa Pelayanan Umum Kantor yang Disediakan	12 Laporan	318.878.640,00	Kota Batam, Semua Kecamatan, Semua Kel/Desa	PENDAPATAN ASLI DAERAH (PAD)	-	01. Percepatan Pemulihan dan Pemerataan Pembangunan Ekonomi.	DINAS KOPERASI DAN USAHA MIKRO
2	17	01	2.09		Pemeliharaan Barang Milik Daerah Penunjang Urusan Pemerintahan Daerah	Persentase Pemeliharaan Barang Milik Daerah Penunjang Urusan Pemerintahan Daerah yang layak fungsi	100%	435.294.000,00				-	01. Percepatan Pemulihan dan Pemerataan Pembangunan Ekonomi.	
2	17	01	2.09	0001	Penyediaan Jasa Pemeliharaan, Biaya Pemeliharaan, dan Pajak Kendaraan	Perorangan Dinas atau Kendaraan Dinas Jabatan								
							Jumlah Kendaraan Perorangan Dinas atau Kendaraan Dinas Jabatan yang Dipelihara dan dibayarkan Pajaknya	1 Unit	43.540.000,00	Kota Batam, Semua Kecamatan, Semua Kel/Desa	PENDAPATAN ASLI DAERAH (PAD)	-	01. Percepatan Pemulihan dan Pemerataan Pembangunan Ekonomi.	DINAS KOPERASI DAN USAHA MIKRO
2	17	01	2.09	0002	Penyediaan Jasa Pemeliharaan, Biaya Pemeliharaan, Pajak dan Perizinan Kendaraan Dinas Operasional atau Lapangan									
							Jumlah Kendaraan Dinas Operasional atau Lapangan yang Dipelihara dan dibayarkan Pajak dan Perizinannya	3 Unit	201.274.000,00	Kota Batam, Semua Kecamatan, Semua Kel/Desa	PENDAPATAN ASLI DAERAH (PAD)	-	01. Percepatan Pemulihan dan Pemerataan Pembangunan Ekonomi.	DINAS KOPERASI DAN USAHA MIKRO
2	17	01	2.09	0006	Pemeliharaan Peralatan dan Mesin Lainnya									
							Jumlah Peralatan dan Mesin Lainnya yang Dipelihara	56 Unit	66.830.000,00	Kota Batam, Semua Kecamatan, Semua Kel/Desa	PENDAPATAN ASLI DAERAH (PAD)	-	01. Percepatan Pemulihan dan Pemerataan Pembangunan Ekonomi.	DINAS KOPERASI DAN USAHA MIKRO
2	17	01	2.09	0009	Pemeliharaan/Rehabilitasi Gedung Kantor dan Bangunan Lainnya									
							Jumlah Gedung Kantor dan Bangunan Lainnya yang Dipelihara/Direhabilitasi	1 Unit	123.650.000,00	Kota Batam, Semua Kecamatan, Semua Kel/Desa	PENDAPATAN ASLI DAERAH (PAD)	-	01. Percepatan Pemulihan dan Pemerataan Pembangunan Ekonomi.	DINAS KOPERASI DAN USAHA MIKRO
159	2	17	03		PROGRAM PENGAWASAN DAN PEMERIKSAAN KOPERASI	Persentase koperasi yang aktif	30.23 %	49.690.000,00						
2	17	03	2.01		Pemeriksaan dan Pengawasan Koperasi, Koperasi Simpan Pinjam/Unit Simpan Pinjam Koperasi yang Wilayah Keanggotaannya dalam Daerah Kabupaten/ Kota	Persentase koperasi yang diawasi dan diperiksa	9 %	49.690.000,00				-	01. Percepatan Pemulihan dan Pemerataan Pembangunan Ekonomi.	
2	17	03	2.01	0004	Pelaksanaan Proses Pemeriksaan dan Pengawasan Koperasi yang Wilayah Keanggotaannya Daerah Kabupaten/Kota									
							Jumlah Koperasi yang telah dilakukan Pemeriksaan dan Pengawasan	89 Unit Usaha	49.690.000,00	Kota Batam, Semua Kecamatan, Semua Kel/Desa	PENDAPATAN ASLI DAERAH (PAD)	-	01. Percepatan Pemulihan dan Pemerataan Pembangunan Ekonomi.	DINAS KOPERASI DAN USAHA MIKRO
160	2	17	04		PROGRAM PENILAIAN KESEHATAN KSP/USP KOPERASI	Persentase koperasi yang sehat	88.89 %	18.185.000,00						
2	17	04	2.01		Penilaian Kesehatan Koperasi Simpan Pinjam/Unit Simpan Pinjam Koperasi yang Wilayah Keanggotaannya dalam 1 (Satu) Daerah Kabupaten/Kota	Persentase koperasi yang dinilai kesehatannya	55.56 %	18.185.000,00				-	01. Percepatan Pemulihan dan Pemerataan Pembangunan Ekonomi.	
2	17	04	2.01	0001	Pelaksanaan Penilaian Kesehatan KSP/USP Koperasi Kewenangan Kabupaten/Kota									
							Jumlah Unit Usaha Koperasi yang Telah Dilakukan Penilaian Kesehatan	45 Unit Usaha	18.185.000,00	Kota Batam, Semua Kecamatan, Semua Kel/Desa	PENDAPATAN ASLI DAERAH (PAD)	-	01. Percepatan Pemulihan dan Pemerataan Pembangunan Ekonomi.	DINAS KOPERASI DAN USAHA MIKRO
161	2	17	05		PROGRAM PENDIDIKAN DAN LATIHAN PERKOPERASIAN	Persentase koperasi yang dilatih	27.26 %	820.684.000,00						
2	17	05	2.01		Pendidikan dan Latihan Perkoperasian Bagi Koperasi yang Wilayah Keanggotaan dalam Daerah Kabupaten/Kota	Persentase koperasi yang dilatih	52.91 %	820.684.000,00				-	01. Percepatan Pemulihan dan Pemerataan Pembangunan Ekonomi.	
2	17	05	2.01	0001	Peningkatan Pemahaman dan Pengetahuan Perkoperasian serta Kapasitas dan Kompetensi SDM Koperasi									
							Jumlah SDM yang Memahami Pengetahuan Perkoperasian	370 Orang	820.684.000,00	Kota Batam, Semua Kecamatan, Semua Kel/Desa	PENDAPATAN ASLI DAERAH (PAD)	-	01. Percepatan Pemulihan dan Pemerataan Pembangunan Ekonomi.	DINAS KOPERASI DAN USAHA MIKRO
162	2	17	06		PROGRAM PEMBERDAYAAN DAN PERLINDUNGAN KOPERASI	Persentase peningkatan kinerja (nilai omset) koperasi	24.00 %	1.319.882.200,00						

No	Kode					Urusan / Bidang Urusan / Program / Kegiatan / Sub Kegiatan	Indikator Program / Kegiatan / Sub Kegiatan	Capaian Kinerja Dan Kerangka Pendanaan					Perangkat Daerah Penanggung Jawab		
								Target 2025	Pagu Indikatif (Rp)	Lokasi	Sumber Dana	Prioritas			
												Nasional		Daerah	
1	2	3	4	5	6	7	8	9	10	11					
	2	17	06	2.01		Pemberdayaan dan Perlindungan Koperasi yang Keanggotaannya dalam Daerah Kabupaten/Kota	Persentase koperasi yang menyampaikan laporan kerjanya	53.51 %	1.319.882.200,00			-	01. Percepatan Pemulihan dan Pemerataan Pembangunan Ekonomi.		
	2	17	06	2.01	0002	Penumbuhan Kesadaran Keluarga dalam Peningkatan Taraf Hidup Keluarga Melalui Kehidupan Berkoperasi dan Pengembangan Ekonomi Lainnya									
						Jumlah Keluarga yang Mengikuti Penumbuhan Kesadaran Keluarga dalam Peningkatan Taraf Hidup Keluarga Melalui Kehidupan Berkoperasi dan Pengembangan Ekonomi Lainnya	200 Keluarga	692.261.386,00	Kota Batam, Semua Kecamatan, Semua Kel/Desa	PENDAPATAN ASLI DAERAH (PAD)	-	01. Percepatan Pemulihan dan Pemerataan Pembangunan Ekonomi.	DINAS KOPERASI DAN USAHA MIKRO		
	2	17	06	2.01	0003	Pembinaan dan Pendampingan Bagi Keluarga dan Kelompok Masyarakat yang Akan Membentuk Koperasi Dalam Pengembangan Ekonomi									
						Pembinaan dan/atau Pendampingan yang dilaksanakan	5 Kelompok Masyarakat	443.088.814,00	Kota Batam, Semua Kecamatan, Semua Kel/Desa	PENDAPATAN ASLI DAERAH (PAD)	-	01. Percepatan Pemulihan dan Pemerataan Pembangunan Ekonomi.	DINAS KOPERASI DAN USAHA MIKRO		
	2	17	06	2.01	0005	Peningkatan Produktivitas, Nilai Tambah, Akses Pasar, Akses Pembiayaan, Penguatan Kelembagaan, Penataan Manajemen, Standarisasi, dan Restrukturisasi Usaha									
						Jumlah Unit Usaha yang Produktif, Bernilai Tambah, Memiliki Akses Pasar, Akses Pembiayaan, Penguatan Kelembagaan, Penataan Manajemen, Standarisasi, dan Restrukturisasi Usaha	100 Unit Usaha	184.532.000,00	Kota Batam, Semua Kecamatan, Semua Kel/Desa	PENDAPATAN ASLI DAERAH (PAD)	-	01. Percepatan Pemulihan dan Pemerataan Pembangunan Ekonomi.	DINAS KOPERASI DAN USAHA MIKRO		
163	2	17	07			PROGRAM PEMBERDAYAAN USAHA MENENGAH, USAHA KECIL, DAN USAHA MIKRO (UMKM)	Persentase usaha mikro yang dibina dan aktif	37.45 %	5.994.121.766,00						
	2	17	07	2.01		Pemberdayaan Usaha Mikro yang Dilakukan Melalui Pendataan, Kemitraan, Kemudahan Perizinan, Penguatan Kelembagaan dan Koordinasi dengan Para Pemangku Kepentingan	Jumlah UM yang difasilitasi Sertifikasi, sosialisasi, Pelatihan dan Kemitraan	655 Unit Usaha	5.994.121.766,00			-	01. Percepatan Pemulihan dan Pemerataan Pembangunan Ekonomi.		
	2	17	07	2.01	0002	Pemberdayaan Melalui Kemitraan Usaha Mikro									
						Jumlah Unit Usaha yang Telah Melaksanakan Kemitraan Usaha Mikro	20 Unit Usaha	953.128.000,00	Kota Batam, Semua Kecamatan, Semua Kel/Desa	PENDAPATAN ASLI DAERAH (PAD)	-	01. Percepatan Pemulihan dan Pemerataan Pembangunan Ekonomi.	DINAS KOPERASI DAN USAHA MIKRO		
	2	17	07	2.01	0003	Fasilitasi Kemudahan Perizinan Usaha Mikro									
						Jumlah Usaha Mikro yang Telah Mendapatkan Perizinan	100 Unit Usaha	916.255.000,00	Kota Batam, Semua Kecamatan, Semua Kel/Desa	PENDAPATAN ASLI DAERAH (PAD)	-	01. Percepatan Pemulihan dan Pemerataan Pembangunan Ekonomi.	DINAS KOPERASI DAN USAHA MIKRO		
	2	17	07	2.01	0004	Pemberdayaan Kelembagaan Potensi dan Pengembangan Usaha Mikro									
						Jumlah Unit Usaha yang Telah Menerima Pembinaan dan Pendampingan Terhadap Usaha Mikro	1800 Unit Usaha	1.509.971.766,00	Kota Batam, Semua Kecamatan, Semua Kel/Desa	PENDAPATAN ASLI DAERAH (PAD)	-	Optimalisasi Potensi Perekonomian Daerah 01. Percepatan Pemulihan dan Pemerataan Pembangunan Ekonomi.	DINAS KOPERASI DAN USAHA MIKRO		
	2	17	07	2.01	0007	Pelatihan dan Pendampingan Pemanfaatan Sistem Aplikasi Pembukuan/Pencatatan Keuangan Usaha Mikro dan Usaha Kecil									
						Jumlah Usaha Mikro yang Terfasilitasi	200 Unit Usaha	1.560.623.000,00	Kota Batam, Semua Kecamatan, Semua Kel/Desa	PENDAPATAN ASLI DAERAH (PAD)	-	01. Percepatan Pemulihan dan Pemerataan Pembangunan Ekonomi.	DINAS KOPERASI DAN USAHA MIKRO		
	2	17	07	2.01	0015	Peningkatan Pemahaman dan Pengetahuan UMKM serta Kapasitas dan Kompetensi SDM UMKM dan Kewirausahaan melalui Pendidikan dan Pelatihan									
						Jumlah SDM yang Memahami Pengetahuan Usaha Mikro dan Kewirausahaan	200 Orang	1.054.144.000,00	Kota Batam, Semua Kecamatan, Semua Kel/Desa	PENDAPATAN ASLI DAERAH (PAD)	-	01. Percepatan Pemulihan dan Pemerataan Pembangunan Ekonomi.	DINAS KOPERASI DAN USAHA MIKRO		
164	2	17	08			PROGRAM PENGEMBANGAN UMKM	Persentase Usaha Mikro Ekonomi Kreatif	48.60 %	3.128.438.000,00						

No	Kode					Urusan / Bidang Urusan / Program / Kegiatan / Sub Kegiatan	Indikator Program / Kegiatan / Sub Kegiatan	Capaian Kinerja Dan Kerangka Pendanaan					Perangkat Daerah Penanggung Jawab	
								Target 2025	Pagu Indikatif (Rp)	Lokasi	Sumber Dana	Prioritas		
												Nasional		Daerah
1	2	3	4	5	6	7	8	9	10	11				
2	17	08	2.01		Pengembangan Usaha Mikro dengan Orientasi Peningkatan Skala Usaha Menjadi Usaha Kecil	Peningkatan Pelaku Usaha Mikro yang telah difasilitasi	850 Unit Usaha	3.128.438.000,00				-	01. Percepatan Pemulihan dan Pemerataan Pembangunan Ekonomi.	
2	17	08	2.01	0002	Pengembangan Usaha Mikro									
						Jumlah Usaha Mikro yang Terfasilitasi	335 Unit Usaha	1.113.496.000,00	Kota Batam, Semua Kecamatan, Semua Kel/Desa	PENDAPATAN ASLI DAERAH (PAD)	-		01. Percepatan Pemulihan dan Pemerataan Pembangunan Ekonomi.	DINAS KOPERASI DAN USAHA MIKRO
2	17	08	2.01	0005	Fasilitas Inkubator Usaha Mikro									
						Jumlah Usaha Mikro yang Terfasilitasi	50 Unit Usaha	381.576.000,00	Kota Batam, Semua Kecamatan, Semua Kel/Desa	PENDAPATAN ASLI DAERAH (PAD)	-		01. Percepatan Pemulihan dan Pemerataan Pembangunan Ekonomi.	DINAS KOPERASI DAN USAHA MIKRO
2	17	08	2.01	0006	Produksi dan Pengolahan, Pemasaran, Sumber Daya Manusia, serta Desain dan Teknologi									
						Jumlah Unit Usaha UMKM yang Mendapatkan Fasilitas Produksi dan Pengolahan, Pemasaran, Sumber Daya Manusia, Serta Desain dan Teknologi	235 Unit Usaha	1.633.366.000,00	Kota Batam, Semua Kecamatan, Semua Kel/Desa	PENDAPATAN ASLI DAERAH (PAD)	-		01. Percepatan Pemulihan dan Pemerataan Pembangunan Ekonomi.	DINAS KOPERASI DAN USAHA MIKRO
						UPTD Pengelolaan Dana Bergulir		810.000.000,00						
2					URUSAN PEMERINTAHAN WAJIB YANG TIDAK BERKAITAN DENGAN PELAYANAN DASAR			810.000.000,00						
2	17				URUSAN PEMERINTAHAN BIDANG KOPERASI, USAHA KECIL, DAN MENENGAH			810.000.000,00						
165	2	17	01		PROGRAM PENUNJANG URUSAN PEMERINTAHAN DAERAH KABUPATEN/KOTA	Persentase Terpenuhinya Penunjang Urusan Pemerintahan Daerah	100%	810.000.000,00						
2	17	01	2.10		Peningkatan Pelayanan BLUD	-	-	810.000.000,00				-	Optimalisasi Potensi Perekonomian Daerah 01. Percepatan Pemulihan dan Pemerataan Pembangunan Ekonomi.	
2	17	01	2.10	0001	Pelayanan dan Penunjang Pelayanan BLUD									
						Jumlah BLUD yang Menyediakan Pelayanan dan Penunjang Pelayanan	1 Unit Kerja	810.000.000,00	Kota Batam, Semua Kecamatan, Semua Kel/Desa	PENDAPATAN DARI BLUD	-		Optimalisasi Potensi Perekonomian Daerah 01. Percepatan Pemulihan dan Pemerataan Pembangunan Ekonomi.	UPTD PENGELOLAAN DANA BERGULIR
						UPTD PUSAT PELAYANAN USAHA TERPADU (PLUT)		7.087.000,00						
2					URUSAN PEMERINTAHAN WAJIB YANG TIDAK BERKAITAN DENGAN PELAYANAN DASAR			7.087.000,00						
2	17				URUSAN PEMERINTAHAN BIDANG KOPERASI, USAHA KECIL, DAN MENENGAH			7.087.000,00						
166	2	17	07		PROGRAM PEMBERDAYAAN USAHA MENENGAH, USAHA KECIL, DAN USAHA MIKRO (UMKM)	-	-	7.087.000,00						
2	17	07	2.01		Pemberdayaan Usaha Mikro yang Dilakukan Melalui Pendataan, Kemitraan, Kemudahan Perizinan, Penguatan Kelembagaan dan Koordinasi dengan Para Pemangku Kepentingan	-	-	7.087.000,00				-	Optimalisasi Potensi Perekonomian Daerah 01. Percepatan Pemulihan dan Pemerataan Pembangunan Ekonomi.	
2	17	07	2.01	0003	Fasilitas Kemudahan Perizinan Usaha Mikro									
						Jumlah Usaha Mikro yang Telah Mendapatkan Perizinan	200 Unit Usaha	7.087.000,00	Kota Batam, Semua Kecamatan, Semua Kel/Desa	PENDAPATAN ASLI DAERAH (PAD)	-		Optimalisasi Potensi Perekonomian Daerah 01. Percepatan Pemulihan dan Pemerataan Pembangunan Ekonomi.	UPTD PUSAT PELAYANAN USAHA TERPADU (PLUT)
						DINAS PENANAMAN MODAL DAN PELAYANAN TERPADU SATU PINTU		16.146.120.996,00						
2					URUSAN PEMERINTAHAN WAJIB YANG TIDAK BERKAITAN DENGAN PELAYANAN DASAR			16.146.120.996,00						
2	18				URUSAN PEMERINTAHAN BIDANG PENANAMAN MODAL			16.146.120.996,00						
167	2	18	01		PROGRAM PENUNJANG URUSAN PEMERINTAHAN DAERAH KABUPATEN/KOTA	Persentase Kegiatan Urusan yang Terpenuhi	100%	14.416.270.996,00						

No	Kode					Urusan / Bidang Urusan / Program / Kegiatan / Sub Kegiatan	Indikator Program / Kegiatan / Sub Kegiatan	Capaian Kinerja Dan Kerangka Pendanaan						Perangkat Daerah Penanggung Jawab
								Target 2025	Pagu Indikatif (Rp)	Lokasi	Sumber Dana	Prioritas		
												Nasional	Daerah	
1	2	3	4	5	6	7	8	9	10	11				
2	18	01	2.01		Perencanaan, Penganggaran, dan Evaluasi Kinerja Perangkat Daerah	Persentase dokumen perencanaan dan monitoring anggaran yang dilaksanakan	100%	16.000.000,00				-	04. Peningkatan dan Fasilitas Investasi Berbasis Maritim dan Keunggulan Wilayah	
2	18	01	2.01	0001	Penyusunan Dokumen Perencanaan Perangkat Daerah	Jumlah Dokumen Perencanaan Perangkat Daerah	1 Dokumen	8.000.000,00	Kota Batam, Semua Kecamatan, Semua Kel/Desa Kota Batam, Batam Kota, Belian	PENDAPATAN ASLI DAERAH (PAD)		-	04. Peningkatan dan Fasilitas Investasi Berbasis Maritim dan Keunggulan Wilayah	DINAS PENANAMAN MODAL DAN PELAYANAN TERPADU SATU PINTU
2	18	01	2.01	0007	Evaluasi Kinerja Perangkat Daerah	Jumlah Laporan Evaluasi Kinerja Perangkat Daerah	4 Laporan	8.000.000,00	Kota Batam, Batam Kota, Belian	PENDAPATAN ASLI DAERAH (PAD)		-	04. Peningkatan dan Fasilitas Investasi Berbasis Maritim dan Keunggulan Wilayah	DINAS PENANAMAN MODAL DAN PELAYANAN TERPADU SATU PINTU
2	18	01	2.02		Administrasi Keuangan Perangkat Daerah	Persentase Administrasi Keuangan Perangkat Daerah yang terpenuhi	100 %	10.971.178.396,00				-	04. Peningkatan dan Fasilitas Investasi Berbasis Maritim dan Keunggulan Wilayah	
2	18	01	2.02	0001	Penyediaan Gaji dan Tunjangan ASN	Jumlah Orang yang Menerima Gaji dan Tunjangan ASN	826 Orang/bulan	10.971.178.396,00	Kota Batam, Batam Kota, Belian	PENDAPATAN ASLI DAERAH (PAD), DANA TRANSFER UMUM-DANA ALOKASI UMUM		-	04. Peningkatan dan Fasilitas Investasi Berbasis Maritim dan Keunggulan Wilayah	DINAS PENANAMAN MODAL DAN PELAYANAN TERPADU SATU PINTU
2	18	01	2.05		Administrasi Kepegawaian Perangkat Daerah	Persentase Administrasi Kepegawaian Perangkat Daerah yang terlaksana	100 %	59.153.000,00				-	04. Peningkatan dan Fasilitas Investasi Berbasis Maritim dan Keunggulan Wilayah	
						Jumlah Pegawai Berdasarkan Tugas dan Fungsi yang Mengikuti Pendidikan dan Pelatihan	3 Orang	59.153.000,00	Kota Batam, Batam Kota, Belian	PENDAPATAN ASLI DAERAH (PAD)		-	04. Peningkatan dan Fasilitas Investasi Berbasis Maritim dan Keunggulan Wilayah	DINAS PENANAMAN MODAL DAN PELAYANAN TERPADU SATU PINTU
2	18	01	2.06		Administrasi Umum Perangkat Daerah	Persentase Kebutuhan Barang Penunjang Milik Daerah Penunjang Urusan PD yang terpenuhi	100 %	572.861.000,00				-	04. Peningkatan dan Fasilitas Investasi Berbasis Maritim dan Keunggulan Wilayah	
2	18	01	2.06	0001	Penyediaan Komponen Instalasi	Jumlah Paket Komponen Instalasi Listrik/Penerangan Bangunan Kantor yang Disediakan	2 Paket	5.464.000,00	Kota Batam, Batam Kota, Belian	PENDAPATAN ASLI DAERAH (PAD)		-	04. Peningkatan dan Fasilitas Investasi Berbasis Maritim dan Keunggulan Wilayah	DINAS PENANAMAN MODAL DAN PELAYANAN TERPADU SATU PINTU
2	18	01	2.06	0002	Penyediaan Peralatan dan Perlengkapan Kantor	Jumlah Paket Peralatan dan Perlengkapan Kantor yang Disediakan	32 Paket	163.156.000,00	Kota Batam, Batam Kota, Belian	PENDAPATAN ASLI DAERAH (PAD)		-	04. Peningkatan dan Fasilitas Investasi Berbasis Maritim dan Keunggulan Wilayah	DINAS PENANAMAN MODAL DAN PELAYANAN TERPADU SATU PINTU
2	18	01	2.06	0004	Penyediaan Bahan Logistik Kantor	Jumlah Paket Bahan Logistik Kantor yang Disediakan	660 Paket	39.993.000,00	Kota Batam, Batam Kota, Belian	PENDAPATAN ASLI DAERAH (PAD)		-	04. Peningkatan dan Fasilitas Investasi Berbasis Maritim dan Keunggulan Wilayah	DINAS PENANAMAN MODAL DAN PELAYANAN TERPADU SATU PINTU
2	18	01	2.06	0005	Penyediaan Barang Cetak dan Penggandaan	Jumlah Paket Barang Cetak dan Penggandaan yang Disediakan	5 Paket	18.900.000,00	Kota Batam, Batam Kota, Belian	PENDAPATAN ASLI DAERAH (PAD)		-	04. Peningkatan dan Fasilitas Investasi Berbasis Maritim dan Keunggulan Wilayah	DINAS PENANAMAN MODAL DAN PELAYANAN TERPADU SATU PINTU
2	18	01	2.06	0006	Penyediaan Bahan Bacaan dan Peraturan Perundang-undangan	Jumlah Dokumen Bahan Bacaan dan Peraturan Perundang-Undangan yang Disediakan	12 Dokumen	1.800.000,00	Kota Batam, Batam Kota, Belian	PENDAPATAN ASLI DAERAH (PAD)		-	04. Peningkatan dan Fasilitas Investasi Berbasis Maritim dan Keunggulan Wilayah	DINAS PENANAMAN MODAL DAN PELAYANAN TERPADU SATU PINTU
2	18	01	2.06	0009	Penyelenggaraan Rapat Koordinasi dan Konsultasi SKPD									

No	Kode				Urusan / Bidang Urusan / Program / Kegiatan / Sub Kegiatan	Indikator Program / Kegiatan / Sub Kegiatan	Capaian Kinerja Dan Kerangka Pendanaan					Perangkat Daerah Penanggung Jawab	
							Target 2025	Pagu Indikatif (Rp)	Lokasi	Sumber Dana	Prioritas		
											Nasional		Daerah
							9	10		11			
1						Jumlah Laporan Penyelenggaraan Rapat Koordinasi dan Konsultasi SKPD	94 Laporan	343.548.000,00	Kota Batam, Batam Kota, Belian	PENDAPATAN ASLI DAERAH (PAD)	-	04. Peningkatan dan Fasilitas Investasi Berbasis Maritim dan Keunggulan Wilayah	DINAS PENANAMAN MODAL DAN PELAYANAN TERPADU SATU PINTU
2	18	01	2.07		Pengadaan Barang Milik Daerah Penunjang Urusan Pemerintah Daerah	Persentase Kegiatan Usaha yang Terpenuhi	100%	524.685.000,00			-	04. Peningkatan dan Fasilitas Investasi Berbasis Maritim dan Keunggulan Wilayah	
2	18	01	2.07	0005	Pengadaan Mebel	Jumlah Paket Mebel yang Disediakan	3 Unit	6.210.000,00	Kota Batam, Batam Kota, Belian	PENDAPATAN ASLI DAERAH (PAD)	-	04. Peningkatan dan Fasilitas Investasi Berbasis Maritim dan Keunggulan Wilayah	DINAS PENANAMAN MODAL DAN PELAYANAN TERPADU SATU PINTU
2	18	01	2.07	0006	Pengadaan Peralatan dan Mesin Lainnya	Jumlah Unit Peralatan dan Mesin Lainnya yang Disediakan	35 Unit	518.475.000,00	Kota Batam, Batam Kota, Belian	PENDAPATAN ASLI DAERAH (PAD)	-	04. Peningkatan dan Fasilitas Investasi Berbasis Maritim dan Keunggulan Wilayah	DINAS PENANAMAN MODAL DAN PELAYANAN TERPADU SATU PINTU
2	18	01	2.08		Penyediaan Jasa Penunjang Urusan Pemerintahan Daerah	Persentase kebutuhan jasa penunjang urusan PD yang terpenuhi	100%	1.516.560.000,00			-	Optimalisasi Potensi Perekonomian Daerah 04. Peningkatan dan Fasilitas Investasi Berbasis Maritim dan Keunggulan Wilayah	
2	18	01	2.08	0002	Penyediaan Jasa Komunikasi, Sumber Daya Air dan Listrik	Jumlah Laporan Penyediaan Jasa Komunikasi, Sumber Daya Air dan Listrik yang Disediakan	24 Laporan	1.444.560.000,00	Kota Batam, Batam Kota, Belian	PENDAPATAN ASLI DAERAH (PAD)	-	Optimalisasi Potensi Perekonomian Daerah 04. Peningkatan dan Fasilitas Investasi Berbasis Maritim dan Keunggulan Wilayah	DINAS PENANAMAN MODAL DAN PELAYANAN TERPADU SATU PINTU
2	18	01	2.08	0003	Penyediaan Jasa Peralatan dan Perlengkapan Kantor	Jumlah Laporan Penyediaan Jasa Peralatan dan Perlengkapan Kantor yang Disediakan	12 Laporan	72.000.000,00	Kota Batam, Batam Kota, Belian	PENDAPATAN ASLI DAERAH (PAD)	-	04. Peningkatan dan Fasilitas Investasi Berbasis Maritim dan Keunggulan Wilayah	DINAS PENANAMAN MODAL DAN PELAYANAN TERPADU SATU PINTU
2	18	01	2.09		Pemeliharaan Barang Milik Daerah Penunjang Urusan Pemerintahan Daerah	Persentase pemeliharaan barang milik daerah penunjang urusan pemerintahan daerah yang layak fungsi	100%	755.833.600,00			-	04. Peningkatan dan Fasilitas Investasi Berbasis Maritim dan Keunggulan Wilayah	
2	18	01	2.09	0002	Penyediaan Jasa Pemeliharaan, Biaya Pemeliharaan, Pajak dan Perizinan Kendaraan Dinas Operasional atau Lapangan	Jumlah Kendaraan Dinas Operasional atau Lapangan yang Dipelihara dan Dibayarkan Pajak dan Perizinannya	6 Unit	240.190.000,00	Kota Batam, Batam Kota, Semua Kel/Desa	PENDAPATAN ASLI DAERAH (PAD)	-	04. Peningkatan dan Fasilitas Investasi Berbasis Maritim dan Keunggulan Wilayah	DINAS PENANAMAN MODAL DAN PELAYANAN TERPADU SATU PINTU
2	18	01	2.09	0006	Pemeliharaan Peralatan dan Mesin Lainnya	Jumlah Peralatan dan Mesin Lainnya yang Dipelihara	13 Unit	230.045.000,00	Kota Batam, Batam Kota, Belian	PENDAPATAN ASLI DAERAH (PAD)	-	04. Peningkatan dan Fasilitas Investasi Berbasis Maritim dan Keunggulan Wilayah	DINAS PENANAMAN MODAL DAN PELAYANAN TERPADU SATU PINTU
2	18	01	2.09	0009	Pemeliharaan/Rehabilitasi Gedung Kantor dan Bangunan Lainnya	Jumlah Gedung Kantor dan Bangunan Lainnya yang Dipelihara/Direhabilitasi	1 Unit	285.598.600,00	Kota Batam, Batam Kota, Belian	PENDAPATAN ASLI DAERAH (PAD)	-	04. Peningkatan dan Fasilitas Investasi Berbasis Maritim dan Keunggulan Wilayah	DINAS PENANAMAN MODAL DAN PELAYANAN TERPADU SATU PINTU
168	2	18	02		PROGRAM PENGEMBANGAN IKLIM PENANAMAN MODAL	Persentase Izin Investasi yang ditindaklanjuti	5 %	274.354.000,00					
2	18	02	2.02		Pembuatan Peta Potensi Investasi Kabupaten/Kota	Persentase dokumen perencanaan penanaman modal yang dipenuhi	8 %	274.354.000,00			Memperkuat Ketahanan Ekonomi Untuk Pertumbuhan Yang Berkualitas dan Berkeadilan	04. Peningkatan dan Fasilitas Investasi Berbasis Maritim dan Keunggulan Wilayah	

No	Kode					Urusan / Bidang Urusan / Program / Kegiatan / Sub Kegiatan	Indikator Program / Kegiatan / Sub Kegiatan	Capaian Kinerja Dan Kerangka Pendanaan					Perangkat Daerah Penanggung Jawab	
								Target 2025	Pagu Indikatif (Rp)	Lokasi	Sumber Dana	Prioritas		
												Nasional		Daerah
1	2	3	4	5	6	7	8	9	10	11				
	2	18	02	2.02	0004	Penyusunan Peta Potensi Investasi Kabupaten/Kota	Jumlah Dokumen Peta Potensi Investasi Kabupaten/Kota	1 Dokumen	274.354.000,00	Kota Batam, Batam Kota, Belian	PENDAPATAN ASLI DAERAH (PAD)	Memperkuat Ketahanan Ekonomi Untuk Pertumbuhan Yang Berkualitas dan Berkeadilan	04. Peningkatan dan Fasilitas Investasi Berbasis Maritim dan Keunggulan Wilayah	DINAS PENANAMAN MODAL DAN PELAYANAN TERPADU SATU PINTU
169	2	18	03			PROGRAM PROMOSI PENANAMAN MODAL	Persentase kepedulian investasi	95 %	345.374.400,00					
	2	18	03	2.01		Penyelenggaraan Promosi Penanaman Modal yang Menjadi Kewenangan Daerah Kabupaten/Kota	Persentase kepedulian investasi	95 %	345.374.400,00			-	04. Peningkatan dan Fasilitas Investasi Berbasis Maritim dan Keunggulan Wilayah	
	2	18	03	2.01	0002	Pelaksanaan Kegiatan Promosi Penanaman Modal Daerah Kabupaten/Kota	Jumlah Dokumen Hasil Kegiatan Promosi Penanaman Modal Kabupaten/Kota	2 Dokumen	345.374.400,00	Kota Batam, Batam Kota, Belian	PENDAPATAN ASLI DAERAH (PAD)	-	04. Peningkatan dan Fasilitas Investasi Berbasis Maritim dan Keunggulan Wilayah	DINAS PENANAMAN MODAL DAN PELAYANAN TERPADU SATU PINTU
170	2	18	04			PROGRAM PELAYANAN PENANAMAN MODAL	Persentase Penyelesaian perizinan sesuai waktu SOP	95 %	541.391.600,00					
	2	18	04	2.01		Pelayanan Perizinan dan Non Perizinan Secara Terpadu Satu Pintu dibidang Penanaman Modal yang Menjadi Kewenangan Daerah Kabupaten/ Kota	Persentase Penyelesaian perizinan sesuai waktu SOP	95 %	541.391.600,00			-	04. Peningkatan dan Fasilitas Investasi Berbasis Maritim dan Keunggulan Wilayah	
	2	18	04	2.01	0005	Koordinasi dan Sinkronisasi Penetapan Pemberian Fasilitas/Insentif Daerah	Jumlah Kegiatan Koordinasi dan Sinkronisasi Penetapan Pemberian Fasilitas/Insentif yang menjadi Kewenangan Kabupaten/Kota	1 Dokumen	4.950.000,00	Kota Batam, Batam Kota, Belian	PENDAPATAN ASLI DAERAH (PAD)	-	04. Peningkatan dan Fasilitas Investasi Berbasis Maritim dan Keunggulan Wilayah	DINAS PENANAMAN MODAL DAN PELAYANAN TERPADU SATU PINTU
	2	18	04	2.01	0006	Penyediaan Pelayanan Perizinan Berusaha melalui Sistem Perizinan Berusaha Berbasis Risiko Terintegrasi secara Elektronik	Jumlah Pelaku Usaha yang Mendapatkan Pelayanan Perizinan Berusaha melalui Sistem Perizinan Berusaha Berbasis Risiko Terintegrasi secara Elektronik	5000 Pelaku Usaha	220.085.600,00	Kota Batam, Batam Kota, Belian	PAJAK DAERAH	-	Optimalisasi Potensi Perekonomian Daerah 04. Peningkatan dan Fasilitas Investasi Berbasis Maritim dan Keunggulan Wilayah	DINAS PENANAMAN MODAL DAN PELAYANAN TERPADU SATU PINTU
	2	18	04	2.01	0007	Penyediaan dan pengelolaan Layanan konsultasi perizinan berusaha berbasis risiko	Jumlah Pelaku usaha yang Memperoleh Layanan Konsultasi Perizinan Berusaha melalui Sistem Perizinan Berusaha Berbasis Risiko Terintegrasi secara Elektronik	240 Pelaku Usaha	221.850.400,00	Kota Batam, Batam Kota, Belian	PAJAK DAERAH	-	Optimalisasi Potensi Perekonomian Daerah 04. Peningkatan dan Fasilitas Investasi Berbasis Maritim dan Keunggulan Wilayah	DINAS PENANAMAN MODAL DAN PELAYANAN TERPADU SATU PINTU
	2	18	04	2.01	0008	Pemantauan, analisis, evaluasi, dan pelaporan di bidang perizinan berusaha berbasis risiko	Jumlah Kegiatan Usaha yang mendapat pemantauan, analisis, evaluasi, dan pelaporan di bidang perizinan berusaha berbasis risiko Lintas Daerah Kabupaten/Kota bagi Kegiatan Usaha Dari Pelaku Usaha	120 Kegiatan Usaha	94.505.600,00	Kota Batam, Batam Kota, Belian	PAJAK DAERAH	-	Optimalisasi Potensi Perekonomian Daerah 04. Peningkatan dan Fasilitas Investasi Berbasis Maritim dan Keunggulan Wilayah	DINAS PENANAMAN MODAL DAN PELAYANAN TERPADU SATU PINTU
171	2	18	05			PROGRAM PENGENDALIAN PELAKSANAAN PENANAMAN MODAL	Tingkat Kepatuhan perusahaan dalam menyampaikan LKPM	10 %	478.850.000,00					

No	Kode					Urusan / Bidang Urusan / Program / Kegiatan / Sub Kegiatan	Indikator Program / Kegiatan / Sub Kegiatan	Capaian Kinerja Dan Kerangka Pendanaan					Perangkat Daerah Penanggung Jawab	
								Target 2025	Pagu Indikatif (Rp)	Lokasi	Sumber Dana	Prioritas		
												Nasional		Daerah
1	2	3	4	5	6	7	8	9	10	11				
	2	18	05	2.01		Pengendalian Pelaksanaan Penanaman Modal yang Menjadi Kewenangan Daerah Kabupaten/Kota	Tingkat Kepatuhan perusahaan dalam menyampaikan LKPM	10 %	478.850.000,00			-	Optimalisasi Potensi Perekonomian Daerah 04. Peningkatan dan Fasilitasi Investasi Berbasis Maritim dan Keunggulan Wilayah	
	2	18	05	2.01	0005	Bimbingan Teknis kepada Pelaku Usaha	Jumlah Pelaku Usaha yang Mengikuti Bimbingan Teknis/ Sosialisasi Implementasi Perizinan Berusaha Berbasis Risiko dan Pengawasan Perizinan Berusaha Berbasis Risiko	0 Pelaku Usaha	450.000.000,00	Kota Batam, Batam Kota, Belian	PAJAK DAERAH, DAK NON FISIK-FASILITASI PENANAMAN MODAL	-	Optimalisasi Potensi Perekonomian Daerah 04. Peningkatan dan Fasilitasi Investasi Berbasis Maritim dan Keunggulan Wilayah	DINAS PENANAMAN MODAL DAN PELAYANAN TERPADU SATU PINTU
	2	18	05	2.01	0006	Pengawasan Penanaman Modal	Jumlah Kegiatan Usaha dari Pelaku Usaha yang Telah Dianalisa dan Diverifikasi Data, Profil dan Informasi Kegiatan Usaha dari Pelaku Dilakukan Inspeksi Lapangan ; serta Dilakukan Evaluasi Penilaian Kepatuhan Pelaksanaan Perizinan Berusaha	120 Kegiatan Usaha	28.850.000,00	Kota Batam, Batam Kota, Belian	DAK NON FISIK-FASILITASI PENANAMAN MODAL	-	Optimalisasi Potensi Perekonomian Daerah 04. Peningkatan dan Fasilitasi Investasi Berbasis Maritim dan Keunggulan Wilayah	DINAS PENANAMAN MODAL DAN PELAYANAN TERPADU SATU PINTU
172	2	18	06			PROGRAM PENGELOLAAN DATA DAN SISTEM INFORMASI PENANAMAN MODAL	Persentase Ketersediaan Data Investasi Secara Realtime	80%	89.880.000,00					
	2	18	06	2.01		Pengelolaan Data dan Informasi Perizinan dan Non Perizinan yang Terintegrasi pada Tingkat Daerah Kabupaten/Kota	Persentase Ketersediaan Data Investasi Secara Realtime	80%	89.880.000,00			-	Optimalisasi Potensi Perekonomian Daerah 01. Percepatan Pemulihan dan Pemerataan Pembangunan Ekonomi.	
	2	18	06	2.01	0002	Pengolahan, Penyajian dan Pemanfaatan Data dan Informasi Perizinan Berbasis Sistem Pelayanan Perizinan Berusaha Terintegrasi secara Elektronik	Jumlah Data dan Informasi Perizinan Berbasis Sistem Pelayanan Perizinan Berusaha Terintegrasi secara Elektronik yang Diolah, Dikaji dan Dimanfaatkan	3000 Dokumen	89.880.000,00	Kota Batam, Batam Kota, Belian	PAJAK DAERAH	-	Optimalisasi Potensi Perekonomian Daerah 01. Percepatan Pemulihan dan Pemerataan Pembangunan Ekonomi.	DINAS PENANAMAN MODAL DAN PELAYANAN TERPADU SATU PINTU
						DINAS KEPEMUDAAN DAN OLAHRAGA			52.229.940.703,00					
	2					URUSAN PEMERINTAHAN WAJIB YANG TIDAK BERKAITAN DENGAN PELAYANAN DASAR			52.229.940.703,00					
	2	19				URUSAN PEMERINTAHAN BIDANG KEPEMUDAAN DAN OLAHRAGA			52.229.940.703,00					
173	2	19	01			PROGRAM PENUNJANG URUSAN PEMERINTAHAN DAERAH KABUPATEN/KOTA	Persentase terpenuhinya penunjang urusan pemerintahan	100%	8.738.981.246,00					
	2	19	01	2.02		Administrasi Keuangan Perangkat Daerah	Persentase Administrasi Keuangan Perangkat Daerah Yang Terpenuhi	100%	7.516.142.386,00				03. Peningkatan Kualitas SDM yang Unggul dan Bermartabat.	
	2	19	01	2.02	0001	Penyediaan Gaji dan Tunjangan ASN	Jumlah Orang yang Menerima Gaji dan Tunjangan ASN	50 Orang/bulan	7.516.142.386,00	Kota Batam, Batam Kota, Sukajadi	PENDAPATAN ASLI DAERAH (PAD), DANA TRANSFER UMUM-DANA ALOKASI UMUM, DAU TAMBAHAN DUKUNGAN PENDANAAN ATAS KEBIJAKAN PENGGAJIAN PEGAWAI PEMERINTAH DENGAN PERJANJIAN KERJA		03. Peningkatan Kualitas SDM yang Unggul dan Bermartabat.	DINAS KEPEMUDAAN DAN OLAHRAGA

No	Kode					Urusan / Bidang Urusan / Program / Kegiatan / Sub Kegiatan	Indikator Program / Kegiatan / Sub Kegiatan	Capaian Kinerja Dan Kerangka Pendanaan					Perangkat Daerah Penanggung Jawab	
								Target 2025	Pagu Indikatif (Rp)	Lokasi	Sumber Dana	Prioritas		
												Nasional		Daerah
1	2	3	4	5	6	7	8	9	10	11				
2	19	01	2.05		Administrasi Kepegawaian Perangkat Daerah	Persentase administrasi kepegawaian perangkat daerah yang terlaksana	50%	21.420.000,00				03. Peningkatan Kualitas SDM yang Unggul dan Bermartabat.		
2	19	01	2.05	0009	Pendidikan dan Pelatihan Pegawai Berdasarkan Tugas dan Fungsi									
						Jumlah Pegawai Berdasarkan Tugas dan Fungsi yang Mengikuti Pendidikan dan Pelatihan	5 Orang	21.420.000,00	Kota Batam, Batam Kota, Sukajadi	PENDAPATAN ASLI DAERAH (PAD)		03. Peningkatan Kualitas SDM yang Unggul dan Bermartabat.	DINAS KEPEMUDAAN DAN OLAHRAGA	
2	19	01	2.06		Administrasi Umum Perangkat Daerah	Persentase Penyediaan Administrasi Umum Perangkat Daerah	100%	245.258.900,00	Kota Batam, Batam Kota, Sukajadi	PENDAPATAN ASLI DAERAH (PAD)		03. Peningkatan Kualitas SDM yang Unggul dan Bermartabat.		
2	19	01	2.06	0001	Penyediaan Komponen Instalasi Listrik/Penerangan Bangunan Kantor									
						Jumlah Paket Komponen Instalasi Listrik/Penerangan Bangunan Kantor yang Disediakan	1 Paket	8.190.900,00	Kota Batam, Batam Kota, Sukajadi	PENDAPATAN ASLI DAERAH (PAD)		03. Peningkatan Kualitas SDM yang Unggul dan Bermartabat.	DINAS KEPEMUDAAN DAN OLAHRAGA	
2	19	01	2.06	0002	Penyediaan Peralatan dan Perlengkapan Kantor									
						Jumlah Paket Peralatan dan Perlengkapan Kantor yang Disediakan	1 Paket	44.197.000,00	Kota Batam, Batam Kota, Sukajadi	PENDAPATAN ASLI DAERAH (PAD)		03. Peningkatan Kualitas SDM yang Unggul dan Bermartabat.	DINAS KEPEMUDAAN DAN OLAHRAGA	
2	19	01	2.06	0004	Penyediaan Bahan Logistik Kantor									
						Jumlah Paket Bahan Logistik Kantor yang Disediakan	3 Paket	61.156.000,00	Kota Batam, Batam Kota, Sukajadi	PENDAPATAN ASLI DAERAH (PAD)		03. Peningkatan Kualitas SDM yang Unggul dan Bermartabat.	DINAS KEPEMUDAAN DAN OLAHRAGA	
2	19	01	2.06	0005	Penyediaan Barang Cetak dan Penggandaan									
						Jumlah Paket Barang Cetak dan Penggandaan yang Disediakan	2 Paket	15.976.000,00	Kota Batam, Batam Kota, Sukajadi	PENDAPATAN ASLI DAERAH (PAD)		03. Peningkatan Kualitas SDM yang Unggul dan Bermartabat.	DINAS KEPEMUDAAN DAN OLAHRAGA	
2	19	01	2.06	0009	Penyelenggaraan Rapat Koordinasi dan Konsultasi SKPD									
						Jumlah Laporan Penyelenggaraan Rapat Koordinasi dan Konsultasi SKPD	12 Laporan	115.739.000,00	Kota Batam, Batam Kota, Sukajadi	PENDAPATAN ASLI DAERAH (PAD)		03. Peningkatan Kualitas SDM yang Unggul dan Bermartabat.	DINAS KEPEMUDAAN DAN OLAHRAGA	
2	19	01	2.07		Pengadaan Barang Milik Daerah Penunjang Urusan Pemerintah Daerah	Persentase Pengadaan Barang Milik Daerah Penunjang Urusan Pemerintah Daerah yang terlaksana	100%	152.310.000,00	Kota Batam, Batam Kota, Sukajadi	PENDAPATAN ASLI DAERAH (PAD)		03. Peningkatan Kualitas SDM yang Unggul dan Bermartabat.		
2	19	01	2.07	0006	Pengadaan Peralatan dan Mesin Lainnya									
						Jumlah Unit Peralatan dan Mesin Lainnya yang Disediakan	30 Unit	152.310.000,00	Kota Batam, Batam Kota, Sukajadi	PENDAPATAN ASLI DAERAH (PAD)		03. Peningkatan Kualitas SDM yang Unggul dan Bermartabat.	DINAS KEPEMUDAAN DAN OLAHRAGA	
2	19	01	2.08		Penyediaan Jasa Penunjang Urusan Pemerintahan Daerah	Persentase Penyediaan Jasa Penunjang Urusan Pemerintahan Daerah	100%	635.233.960,00	Kota Batam, Batam Kota, Sukajadi	PENDAPATAN ASLI DAERAH (PAD)		03. Peningkatan Kualitas SDM yang Unggul dan Bermartabat.	DINAS KEPEMUDAAN DAN OLAHRAGA	
2	19	01	2.08	0002	Penyediaan Jasa Komunikasi, Sumber Daya Air dan Listrik									
						Jumlah Laporan Penyediaan Jasa Komunikasi, Sumber Daya Air dan Listrik yang Disediakan	12 Laporan	257.855.400,00	Kota Batam, Batam Kota, Sukajadi	PENDAPATAN ASLI DAERAH (PAD)		03. Peningkatan Kualitas SDM yang Unggul dan Bermartabat.	DINAS KEPEMUDAAN DAN OLAHRAGA	
2	19	01	2.08	0004	Penyediaan Jasa Pelayanan Umum Kantor									
						Jumlah Laporan Penyediaan Jasa Pelayanan Umum Kantor yang Disediakan	12 Laporan	377.378.560,00	Kota Batam, Batam Kota, Sukajadi	PENDAPATAN ASLI DAERAH (PAD)		03. Peningkatan Kualitas SDM yang Unggul dan Bermartabat.	DINAS KEPEMUDAAN DAN OLAHRAGA	
2	19	01	2.09		Pemeliharaan Barang Milik Daerah Penunjang Urusan Pemerintahan Daerah	Persentase Pemeliharaan Barang Milik Daerah Penunjang Urusan Pemerintahan Daerah yang terlaksana	100%	168.616.000,00	Kota Batam, Batam Kota, Sukajadi	PENDAPATAN ASLI DAERAH (PAD)		03. Peningkatan Kualitas SDM yang Unggul dan Bermartabat.	DINAS KEPEMUDAAN DAN OLAHRAGA	
2	19	01	2.09	0001	Penyediaan Jasa Pemeliharaan, Biaya Pemeliharaan, dan Pajak Kendaraan Perorangan Dinas atau Kendaraan Dinas Jabatan									
						Jumlah Kendaraan Perorangan Dinas atau Kendaraan Dinas Jabatan yang Dipelihara dan Dibayarkan Pajaknya	1 Unit	44.240.000,00	Kota Batam, Batam Kota, Sukajadi	PENDAPATAN ASLI DAERAH (PAD)		03. Peningkatan Kualitas SDM yang Unggul dan Bermartabat.	DINAS KEPEMUDAAN DAN OLAHRAGA	
2	19	01	2.09	0002	Penyediaan Jasa Pemeliharaan, Biaya Pemeliharaan, Pajak dan Perizinan Kendaraan Dinas Operasional atau Lapangan									

No	Kode					Urusan / Bidang Urusan / Program / Kegiatan / Sub Kegiatan	Indikator Program / Kegiatan / Sub Kegiatan	Capaian Kinerja Dan Kerangka Pendanaan					Perangkat Daerah Penanggung Jawab	
								Target 2025	Pagu Indikatif (Rp)	Lokasi	Sumber Dana	Prioritas		
												Nasional		Daerah
1	2	3	4	5	6	7	8	9	10	11				
						Jumlah Kendaraan Dinas Operasional atau Lapangan yang Dipelihara dan Dibayarkan Pajak dan Perizinannya	2 Unit	77.680.000,00	Kota Batam, Batam Kota, Sukajadi	PENDAPATAN ASLI DAERAH (PAD)		03. Peningkatan Kualitas SDM yang Unggul dan Bermartabat.	DINAS KEPEMUDAAN DAN OLAHRAGA	
2	19	01	2.09	0006	Pemeliharaan Peralatan dan Mesin Lainnya									
						Jumlah Peralatan dan Mesin Lainnya yang Dipelihara	70 Unit	40.850.000,00	Kota Batam, Batam Kota, Sukajadi	PENDAPATAN ASLI DAERAH (PAD)		03. Peningkatan Kualitas SDM yang Unggul dan Bermartabat.	DINAS KEPEMUDAAN DAN OLAHRAGA	
2	19	01	2.09	0010	Pemeliharaan/Rehabilitasi Sarana dan Prasarana Gedung Kantor atau Bangunan Lainnya									
						Jumlah Sarana dan Prasarana Gedung Kantor atau Bangunan Lainnya yang Dipelihara/Direhabilitasi	2 Unit	5.846.000,00	Kota Batam, Batam Kota, Sukajadi	PENDAPATAN ASLI DAERAH (PAD)		03. Peningkatan Kualitas SDM yang Unggul dan Bermartabat.	DINAS KEPEMUDAAN DAN OLAHRAGA	
174	2	19	02		PROGRAM PENGEMBANGAN KAPASITAS DAYA SAING KEPEMUDAAN	Persentase pemuda yang dibina	100%	206.633.000,00						
2	19	02	2.01		Penyadaran, Pemberdayaan, dan Pengembangan Pemuda dan Kepemudaan Terhadap Pemuda Pelopor Kabupaten/Kota, Wirausaha Muda Pemula, dan Pemuda Kader Kabupaten/Kota	Persentase pemuda yang difasilitasi dalam peningkatan kapasitas pemuda polopor / wirausaha muda pemula / pemuda kader	54.41%	155.697.000,00	Kota Batam, Batam Kota, Sukajadi	PENDAPATAN ASLI DAERAH (PAD)		03. Peningkatan Kualitas SDM yang Unggul dan Bermartabat.	DINAS KEPEMUDAAN DAN OLAHRAGA	
2	19	02	2.01	0015	Koordinasi, Sinkronisasi dan Penyelenggaraan Pengembangan Kepeloporan Pemuda bagi Pemuda Pelopor Tingkat Kabupaten/kota									
						Jumlah Pemuda Pelopor Tingkat kabupaten/kota dari Seluruh Kabupaten/Kota yang difasilitasi dalam Pengembangan Kepeloporan Pemuda	100 Orang	155.697.000,00	Kota Batam, Batam Kota, Sukajadi	PENDAPATAN ASLI DAERAH (PAD)		03. Peningkatan Kualitas SDM yang Unggul dan Bermartabat.	DINAS KEPEMUDAAN DAN OLAHRAGA	
2	19	02	2.02		Pemberdayaan dan Pengembangan Organisasi Kepemudaan Tingkat Daerah Kabupaten/Kota	Persentase organisasi kepemudaan yang berdaya/berkembang	12.91%	50.936.000,00	Kota Batam	PENDAPATAN ASLI DAERAH (PAD)		03. Peningkatan Kualitas SDM yang Unggul dan Bermartabat.	DINAS KEPEMUDAAN DAN OLAHRAGA	
2	19	02	2.02	0003	Koordinasi, sinkronisasi, dan penyelenggaraan pengembangan organisasi kepemudaan tingkat kabupaten/kota									
						Jumlah Organisasi Kepramukaan Tingkat Daerah yang Meningkatkan Kapasitasnya	1 Organisasi	50.936.000,00	Kota Batam, Batam Kota, Sukajadi	PENDAPATAN ASLI DAERAH (PAD)		03. Peningkatan Kualitas SDM yang Unggul dan Bermartabat.	DINAS KEPEMUDAAN DAN OLAHRAGA	
175	2	19	03		PROGRAM PENGEMBANGAN KAPASITAS DAYA SAING KEOLAHRAGAAN	Persentase cabang olahraga berprestasi	24%	42.284.326.457,00	Kota Batam	PENDAPATAN ASLI DAERAH (PAD)			DINAS KEPEMUDAAN DAN OLAHRAGA	
2	19	03	2.01		Pembinaan dan Pengembangan Olahraga Pendidikan pada Jenjang Pendidikan yang Menjadi Kewenangan Daerah Kabupaten/Kota	Persentase sarana prasarana olahraga	11	32.899.712.457,00	Kota Batam	PENDAPATAN ASLI DAERAH (PAD)	-	-	DINAS KEPEMUDAAN DAN OLAHRAGA	
2	19	03	2.01	0005	Koordinasi dan sinkronisasi penyediaan prasarana olahraga melalui perencanaan, pengadaan, pemanfaatan, pemeliharaan, dan pengawasan Prasarana Olahraga di tingkat kabupaten/kota									
						Jumlah sarana dan prasarana olahraga di tingkat kabupaten/kota yang tersedia	130 Unit	32.899.712.457,00	Kota Batam, Batam Kota, Sukajadi	PENDAPATAN ASLI DAERAH (PAD)	-	-	DINAS KEPEMUDAAN DAN OLAHRAGA	
2	19	03	2.02		Penyelenggaraan Kejuaraan Olahraga Tingkat Daerah Kabupaten/Kota	Persentase jumlah kontingen yang difasilitasi sesuai kebutuhan	64%	854.988.000,00				03. Peningkatan Kualitas SDM yang Unggul dan Bermartabat.	DINAS KEPEMUDAAN DAN OLAHRAGA	
2	19	03	2.02	0004	Penyelenggaraan Kejuaraan Olahraga Multi Event dan Single Event Tingkat Kabupaten/Kota									
						Jumlah Kejuaraan Olahraga Multi Event dan Single Event Tingkat Kabupaten/Kota	2 Kegiatan	854.988.000,00	Kota Batam, Batam Kota, Sukajadi	PENDAPATAN ASLI DAERAH (PAD)		03. Peningkatan Kualitas SDM yang Unggul dan Bermartabat.	DINAS KEPEMUDAAN DAN OLAHRAGA	
2	19	03	2.04		Pembinaan dan Pengembangan Organisasi Olahraga	Persentase cabor yang dibina dan berprestasi	23%	8.000.000.000,00	Kota Batam	PENDAPATAN ASLI DAERAH (PAD)		03. Peningkatan Kualitas SDM yang Unggul dan Bermartabat.		
2	19	03	2.04	0006	Peningkatan Kerja Sama Organisasi Keolahragaan Kabupaten/Kota dengan Lembaga Terkait									

No	Kode					Urusan / Bidang Urusan / Program / Kegiatan / Sub Kegiatan	Indikator Program / Kegiatan / Sub Kegiatan	Capaian Kinerja Dan Kerangka Pendanaan					Perangkat Daerah Penanggung Jawab	
								Target 2025	Pagu Indikatif (Rp)	Lokasi	Sumber Dana	Prioritas		
												Nasional		Daerah
3						4	5	6	7	8	9	10	11	
1						Jumlah Dokumen Hasil Peningkatan Kerja Sama Organisasi Keolahragaan Kabupaten/Kota	2 Dokumen	8.000.000.000,00	Kota Batam, Batam Kota, Sukajadi	PENDAPATAN ASLI DAERAH (PAD)		03. Peningkatan Kualitas SDM yang Unggul dan Bermartabat.	DINAS KEPEMUDAAN DAN OLAHRAGA	
2	19	03	2.05		Pembinaan dan Pengembangan Olahraga Rekreasi	Persentase event olahraga rekreasi yang difasilitasi / event olahraga rekreasi yang diminati	43%	529.626.000,00	Kota Batam, Batam Kota, Sukajadi	PENDAPATAN ASLI DAERAH (PAD)		03. Peningkatan Kualitas SDM yang Unggul dan Bermartabat.		
2	19	03	2.05	0010	Pemaksimalan olahraga dan penyelenggaraan festival Olahraga Rekreasi yang berjenjang dan berkelanjutan pada tingkat daerah, nasional, dan internasional									
						Jumlah Lembaga yang terfasilitasi dalam Pengembangan dan Pemaksimalan Festival dan Olahraga Rekreasi	6 Lembaga	529.626.000,00	Kota Batam, Batam Kota, Sukajadi	PENDAPATAN ASLI DAERAH (PAD)		03. Peningkatan Kualitas SDM yang Unggul dan Bermartabat.	DINAS KEPEMUDAAN DAN OLAHRAGA	
176	2	19	04		PROGRAM PENGEMBANGAN KAPASITAS KEPRAMUKAAN	Persentase anggota pramuka aktif dalam organisasi	45.14%	1.000.000.000,00						
2	19	04	2.01		Pembinaan dan Pengembangan Organisasi Kepramukaan	Persentase Kegiatan Kepramukaan difasilitasi	66.67%	1.000.000.000,00	Kota Batam, Batam Kota, Sukajadi	PENDAPATAN ASLI DAERAH (PAD)		03. Peningkatan Kualitas SDM yang Unggul dan Bermartabat.	DINAS KEPEMUDAAN DAN OLAHRAGA	
2	19	04	2.01	0005	Penyelenggaraan Kegiatan Kepramukaan Tingkat Daerah									
						Jumlah Laporan Kegiatan Kepramukaan Tingkat Daerah	1 Laporan	1.000.000.000,00	Kota Batam, Batam Kota, Sukajadi	PENDAPATAN ASLI DAERAH (PAD)		03. Peningkatan Kualitas SDM yang Unggul dan Bermartabat.	DINAS KEPEMUDAAN DAN OLAHRAGA	
DINAS PERPUSTAKAAN DAN KEARSIPAN								10.399.661.812,00						
2	URUSAN PEMERINTAHAN WAJIB YANG TIDAK BERKAITAN DENGAN PELAYANAN DASAR											10.399.661.812,00		
2	23	URUSAN PEMERINTAHAN BIDANG PERPUSTAKAAN											10.103.411.812,00	
177	2	23	01		PROGRAM PENUNJANG URUSAN PEMERINTAHAN DAERAH KABUPATEN/KOTA	Persentase terpenuhinya penunjang Urusan Pemerintahan Daerah	100 %	9.627.984.812,00						
2	23	01	2.02		Administrasi Keuangan Perangkat Daerah	Persentase Administrasi Keuangan Perangkat Daerah yang terpenuhi	100 %	8.378.458.492,00						
2	23	01	2.02	0001	Penyediaan Gaji dan Tunjangan ASN									
						Jumlah Orang yang Menerima Gaji dan Tunjangan ASN	45 Orang/bulan	8.378.458.492,00	Kota Batam, Batam Kota, Belian	PENDAPATAN ASLI DAERAH (PAD)			DINAS PERPUSTAKAAN DAN KEARSIPAN	
2	23	01	2.06		Administrasi Umum Perangkat Daerah	Persentase Penyediaan Administrasi Umum Perangkat Daerah	100 %	369.326.000,00						
2	23	01	2.06	0001	Penyediaan Komponen Instalasi									
						Jumlah Paket Komponen Instalasi Listrik/Penerangan Bangunan Kantor yang Disediakan	1 Paket	12.461.000,00	Kota Batam, Semua Kecamatan, Semua Kel/Desa	PENDAPATAN ASLI DAERAH (PAD)			DINAS PERPUSTAKAAN DAN KEARSIPAN	
2	23	01	2.06	0002	Penyediaan Peralatan dan Perlengkapan Kantor									
						Jumlah Paket Peralatan dan Perlengkapan Kantor yang Disediakan	7 Paket	72.574.000,00	Kota Batam, Semua Kecamatan, Semua Kel/Desa	PENDAPATAN ASLI DAERAH (PAD)			DINAS PERPUSTAKAAN DAN KEARSIPAN	
2	23	01	2.06	0004	Penyediaan Bahan Logistik Kantor									
						Jumlah Paket Bahan Logistik Kantor yang Disediakan	1 Paket	5.966.000,00	Kota Batam, Semua Kecamatan, Semua Kel/Desa	PENDAPATAN ASLI DAERAH (PAD)			DINAS PERPUSTAKAAN DAN KEARSIPAN	
2	23	01	2.06	0005	Penyediaan Barang Cetak dan Penggandaan									
						Jumlah Paket Barang Cetak dan Penggandaan yang Disediakan	5 Paket	16.160.000,00	Kota Batam, Semua Kecamatan, Semua Kel/Desa	PENDAPATAN ASLI DAERAH (PAD)			DINAS PERPUSTAKAAN DAN KEARSIPAN	
2	23	01	2.06	0006	Penyediaan Bahan Bacaan dan Peraturan Perundang-undangan									
						Jumlah Dokumen Bahan Bacaan dan Peraturan Perundang-Undangan yang Disediakan	5 Dokumen	4.800.000,00	Kota Batam, Semua Kecamatan, Semua Kel/Desa	PENDAPATAN ASLI DAERAH (PAD)			DINAS PERPUSTAKAAN DAN KEARSIPAN	
2	23	01	2.06	0008	Fasilitasi Kunjungan Tamu									
						Jumlah Laporan Fasilitasi Kunjungan Tamu	12 Laporan	7.500.000,00	Kota Batam, Semua Kecamatan, Semua Kel/Desa	PENDAPATAN ASLI DAERAH (PAD)			DINAS PERPUSTAKAAN DAN KEARSIPAN	

No	Kode					Urusan / Bidang Urusan / Program / Kegiatan / Sub Kegiatan	Indikator Program / Kegiatan / Sub Kegiatan	Capaian Kinerja Dan Kerangka Pendanaan					Perangkat Daerah Penanggung Jawab	
								Target 2025	Pagu Indikatif (Rp)	Lokasi	Sumber Dana	Prioritas		
												Nasional		Daerah
1	2	3	4	5	6	7	8	9	10	11				
2	23	01	2.06	0009	Penyelenggaraan Rapat Koordinasi dan Konsultasi SKPD	Jumlah Laporan Penyelenggaraan Rapat Koordinasi dan Konsultasi SKPD	12 Laporan	238.429.000,00	Kota Batam, Semua Kecamatan, Semua Kel/Desa	PENDAPATAN ASLI DAERAH (PAD)		DINAS PERPUSTAKAAN DAN KEARSIPAN		
2	23	01	2.06	0010	Penatausahaan Arsip Dinamis pada SKPD	Jumlah Dokumen Penatausahaan Arsip Dinamis pada SKPD	5 Dokumen	11.436.000,00	Kota Batam, Semua Kecamatan, Semua Kel/Desa	PENDAPATAN ASLI DAERAH (PAD)		DINAS PERPUSTAKAAN DAN KEARSIPAN		
2	23	01	2.07		Pengadaan Barang Milik Daerah Penunjang Urusan Pemerintah Daerah	Persentase Pengadaan Barang Milik Daerah Penunjang Urusan Pemerintahan Daerah	100%	478.602.000,00						
2	23	01	2.07	0005	Pengadaan Mebel	Jumlah Paket Mebel yang Disediakan	12 Unit	179.622.000,00	Kota Batam, Semua Kecamatan, Semua Kel/Desa	PENDAPATAN ASLI DAERAH (PAD)		DINAS PERPUSTAKAAN DAN KEARSIPAN		
2	23	01	2.07	0006	Pengadaan Peralatan dan Mesin Lainnya	Jumlah Unit Peralatan dan Mesin Lainnya yang Disediakan	55 Unit	298.980.000,00	Kota Batam, Semua Kecamatan, Semua Kel/Desa	PENDAPATAN ASLI DAERAH (PAD)		DINAS PERPUSTAKAAN DAN KEARSIPAN		
2	23	01	2.08		Penyediaan Jasa Penunjang Urusan Pemerintahan Daerah	Persentase Jasa Penunjang Urusan Pemerintahan Daerah terlaksana	100%	105.508.320,00						
2	23	01	2.08	0002	Penyediaan Jasa Komunikasi, Sumber Daya Air dan Listrik	Jumlah Laporan Penyediaan Jasa Komunikasi, Sumber Daya Air dan Listrik yang Disediakan	12 Laporan	35.960.000,00	Kota Batam, Semua Kecamatan, Semua Kel/Desa	PENDAPATAN ASLI DAERAH (PAD)		DINAS PERPUSTAKAAN DAN KEARSIPAN		
2	23	01	2.08	0003	Penyediaan Jasa Peralatan dan Perlengkapan Kantor	Jumlah Laporan Penyediaan Jasa Peralatan dan Perlengkapan Kantor yang Disediakan	12 Laporan	36.000.000,00	Kota Batam, Semua Kecamatan, Semua Kel/Desa	PENDAPATAN ASLI DAERAH (PAD)		DINAS PERPUSTAKAAN DAN KEARSIPAN		
2	23	01	2.08	0004	Penyediaan Jasa Pelayanan Umum Kantor	Jumlah Laporan Penyediaan Jasa Pelayanan Umum Kantor yang Disediakan	12 Laporan	33.548.320,00	Kota Batam, Semua Kecamatan, Semua Kel/Desa	PENDAPATAN ASLI DAERAH (PAD)		DINAS PERPUSTAKAAN DAN KEARSIPAN		
2	23	01	2.09		Pemeliharaan Barang Milik Daerah Penunjang Urusan Pemerintahan Daerah	Persentase Pemeliharaan Barang Milik Daerah Penunjang Urusan Pemerintahan Daerah terlaksana	100%	296.090.000,00						
2	23	01	2.09	0001	Penyediaan Jasa Pemeliharaan, Biaya Pemeliharaan, dan Pajak Kendaraan Perorangan Dinas atau Kendaraan Dinas Jabatan	Jumlah Kendaraan Perorangan Dinas atau Kendaraan Dinas Jabatan yang Dipelihara dan dibayarkan Pajaknya	1 Unit	68.540.000,00	Kota Batam, Semua Kecamatan, Semua Kel/Desa	PENDAPATAN ASLI DAERAH (PAD)		DINAS PERPUSTAKAAN DAN KEARSIPAN		
2	23	01	2.09	0002	Penyediaan Jasa Pemeliharaan, Biaya Pemeliharaan, Pajak dan Perizinan Kendaraan Dinas Operasional atau Lapangan	Jumlah Kendaraan Dinas Operasional atau Lapangan yang Dipelihara dan dibayarkan Pajak dan Perizinannya	5 Unit	178.960.000,00	Kota Batam, Semua Kecamatan, Semua Kel/Desa	PENDAPATAN ASLI DAERAH (PAD)		DINAS PERPUSTAKAAN DAN KEARSIPAN		
2	23	01	2.09	0006	Pemeliharaan Peralatan dan Mesin Lainnya	Jumlah Peralatan dan Mesin Lainnya yang Dipelihara	71 Unit	48.590.000,00	-	PENDAPATAN ASLI DAERAH (PAD)		DINAS PERPUSTAKAAN DAN KEARSIPAN		
178	2	23	02		PROGRAM PEMBINAAN PERPUSTAKAAN	Persentase Perpustakaan yang dibina yang sesuai Standar Nasional Perpustakaan	3 Persen	431.502.000,00						
2	23	02	2.01		Pengelolaan Perpustakaan Tingkat Daerah Kabupaten/Kota	Persentase Perpustakaan yang dibina dan menjalankan fungsinya	25 Persen	335.506.000,00						
2	23	02	2.01	0004	Pembinaan Perpustakaan pada Satuan Pendidikan Dasar di Seluruh Wilayah Kabupaten/Kota Sesuai dengan Standar Nasional Perpustakaan									

No	Kode					Urusan / Bidang Urusan / Program / Kegiatan / Sub Kegiatan	Indikator Program / Kegiatan / Sub Kegiatan	Capaian Kinerja Dan Kerangka Pendanaan					Perangkat Daerah Penanggung Jawab	
								Target 2025	Pagu Indikatif (Rp)	Lokasi	Sumber Dana	Prioritas		
												Nasional		Daerah
							9	10			11			
1							Jumlah Perpustakaan pada Satuan Pendidikan Dasar dan yang Dilakukan Pembinaan dalam Mewujudkan Standar Nasional Perpustakaan	50 Perpustakaan	35.976.000,00	Kota Batam, Semua Kecamatan, Semua Kel/Desa	PENDAPATAN ASLI DAERAH (PAD)			DINAS PERPUSTAKAAN DAN KEARSIPAN
2	23	02	2.01	0018	Pengelolaan dan Pengembangan Bahan Perpustakaan									
						Jumlah Bahan Perpustakaan yang dikelola dan dikembangkan untuk Mewujudkan Keberagaman Koleksi Perpustakaan	1400 Eksemplar	194.820.000,00	-	PENDAPATAN ASLI DAERAH (PAD)			DINAS PERPUSTAKAAN DAN KEARSIPAN	
2	23	02	2.01	0020	Pengembangan dan Pemeliharaan Layanan Perpustakaan Elektronik									
						Jumlah Layanan Perpustakaan Elektronik yang Dikembangkan dengan Manajemen Layanan TIK	1 Perpustakaan	104.710.000,00	-	PENDAPATAN ASLI DAERAH (PAD)			DINAS PERPUSTAKAAN DAN KEARSIPAN	
2	23	02	2.02		Pembudayaan Gemar Membaca Tingkat Daerah Kabupaten/Kota	Jumlah Kunjungan Masyarakat ke Perpustakaan di Lingkungan Kota Batam	45.000 Kunjungan	95.996.000,00		PENDAPATAN ASLI DAERAH (PAD)				
2	23	02	2.02	0009	Pemberian Penghargaan Gerakan Budaya Gemar Membaca									
						Jumlah Orang yang Mendapatkan Penghargaan Gerakan Budaya Gemar Membaca Tingkat Kabupaten Kota	150 Orang	95.996.000,00	-	PENDAPATAN ASLI DAERAH (PAD)	-		DINAS PERPUSTAKAAN DAN KEARSIPAN	
179	2	23	03		PROGRAM PELESTARIAN KOLEKSI NASIONAL DAN NASKAH KUNO	Persentase Naskah Kuno yang dilestarikan	80 %	43.925.000,00						
2	23	03	2.01		Pelestarian Naskah Kuno Milik Daerah Kabupaten/Kota	Jumlah Naskah Kuno yang dilestarikan(diakuisisi/dialihmediakan (digitalisasi/diperbaiki/dipelihara)	2 Naskah	43.925.000,00						
2	23	03	2.01	0004	Pengembangan, Pengolahan dan Pengalihmediaan Naskah Kuno yang Dimiliki oleh Masyarakat untuk Dilestarikan dan Didayagunakan									
						Jumlah Naskah Kuno yang dimiliki masyarakat yang dilakukan pengembangan, pengolahan, pengalihmediaan untuk dilestarikan dan didayagunakan	2 Eksemplar	43.925.000,00	-	PENDAPATAN ASLI DAERAH (PAD)			DINAS PERPUSTAKAAN DAN KEARSIPAN	
2	24				URUSAN PEMERINTAHAN BIDANG KEARSIPAN									
180	2	24	02		PROGRAM PENGELOLAAN ARSIP	Persentase Unit Pengolah dengan Pengelolaan Arsip Dinamis yang Baku	30%	226.983.000,00						
2	24	02	2.01		Pengelolaan Arsip Dinamis Daerah Kabupaten/Kota	Persentase Unit Pengolah Kearsipan yang menerapkan Arsip Dinamis	5%	130.290.000,00			-			
2	24	02	2.01	0001	Penciptaan dan Penggunaan Arsip Dinamis									
						Jumlah Naskah Dinas yang Diciptakan dan Digunakan	80000 Berkas	60.199.000,00	-	PENDAPATAN ASLI DAERAH (PAD)	-		DINAS PERPUSTAKAAN DAN KEARSIPAN	
2	24	02	2.01	0002	Pemeliharaan dan Penyusutan Arsip Dinamis									
						Jumlah Naskah Dinas yang Dilakukan Pemeliharaan dan Penyusutan	200 Berkas	38.473.000,00	Kota Batam, Semua Kecamatan, Semua Kel/Desa	PENDAPATAN ASLI DAERAH (PAD)	-		DINAS PERPUSTAKAAN DAN KEARSIPAN	
2	24	02	2.01	0003	Pengawasan Arsip Dinamis Kewenangan Kabupaten/Kota									
						Jumlah Laporan Hasil Pengawasan Arsip Dinamis Kewenangan Kabupaten/Kota	76 Laporan	31.618.000,00	Kota Batam, Semua Kecamatan, Semua Kel/Desa	PENDAPATAN ASLI DAERAH (PAD)	-		DINAS PERPUSTAKAAN DAN KEARSIPAN	
2	24	02	2.02		Pengelolaan Arsip Statis Daerah Kabupaten/Kota	Jumlah Khazanah Arsip Statis	50%	43.803.000,00			-			
2	24	02	2.02	0004	Akuisisi, Pengolahan, Preservasi, dan Akses Arsip Statis									

No	Kode					Urusan / Bidang Urusan / Program / Kegiatan / Sub Kegiatan	Indikator Program / Kegiatan / Sub Kegiatan	Capaian Kinerja Dan Kerangka Pendanaan					Perangkat Daerah Penanggung Jawab	
								Target 2025	Pagu Indikatif (Rp)	Lokasi	Sumber Dana	Prioritas		
												Nasional		Daerah
1	2	3	4	5	6	7	8	9	10	11				
						Jumlah Arsip Statis yang Dilakukan Akusisi, Pengolahan, Preservasi dan Akses Arsip Statis	35 Arsip	43.803.000,00	-	PENDAPATAN ASLI DAERAH (PAD)	-		DINAS PERPUSTAKAAN DAN KEARSIPAN	
2	24	02	2.03		Pengelolaan Simpul Jaringan Informasi Kearsipan Nasional Tingkat Kabupaten/Kota	Persentase Arsip Statis yang dimasukkan dalam SIKN	50%	52.890.000,00			-			
2	24	02	2.03	0001	Penyediaan Informasi, Akses dan Layanan Kearsipan Tingkat Daerah Kabupaten/Kota Melalui JIKN									
						Jumlah Layanan Penyediaan Informasi, Akses dan Layanan Kearsipan Tingkat Daerah Kabupaten/Kota Melalui JIKN	44 Pengguna	26.315.000,00	Kota Batam, Semua Kecamatan, Semua Kel/Desa	PENDAPATAN ASLI DAERAH (PAD)	-		DINAS PERPUSTAKAAN DAN KEARSIPAN	
2	24	02	2.03	0002	Pemberdayaan Kapasitas Unit Kearsipan dan Lembaga Kearsipan Daerah Kabupaten/Kota									
						Jumlah Laporan Hasil Pemberdayaan Kapasitas Unit Kearsipan dan Lembaga Kearsipan Daerah Kabupaten/Kota	10 Laporan	26.575.000,00	Kota Batam, Semua Kecamatan, Semua Kel/Desa	PENDAPATAN ASLI DAERAH (PAD)	-		DINAS PERPUSTAKAAN DAN KEARSIPAN	
181	2	24	03		PROGRAM PERLINDUNGAN DAN PENYELAMATAN ARSIP	Persentase Tingkat Ketersediaan Arsip	20%	69.267.000,00			-			
2	24	03	2.05		Pencarian Arsip Statis Kabupaten/Kota yang Dinyatakan Hilang	Jumlah Arsip Statis dan Arsip Hasil Alih Media	1 arsip	69.267.000,00			-			
2	24	03	2.05	0001	Penilaian dan Penetapan Autentisitas Arsip Statis yang Dinyatakan Hilang									
						Jumlah Daftar Autentisitas Arsip Statis yang Dinyatakan Hilang yang Dinilai dan Ditetapkan	50 Arsip	25.815.000,00	Kota Batam, Semua Kecamatan, Semua Kel/Desa	PENDAPATAN ASLI DAERAH (PAD)	-		DINAS PERPUSTAKAAN DAN KEARSIPAN	
2	24	03	2.05	0003	Penetapan dan Pengumuman Daftar Pencarian Arsip (DPA)									
						Jumlah Daftar Pencarian Arsip (DPA) yang Dilakukan Penetapan dan Pengumuman	50 Arsip	43.452.000,00	Kota Batam, Semua Kecamatan, Semua Kel/Desa	PENDAPATAN ASLI DAERAH (PAD)	-		DINAS PERPUSTAKAAN DAN KEARSIPAN	
						DINAS PERIKANAN		29.082.535.861,00						
3					URUSAN PEMERINTAHAN PILIHAN				29.082.535.861,00					
3	25				URUSAN PEMERINTAHAN BIDANG KELAUTAN DAN PERIKANAN				29.082.535.861,00					
182	3	25	01		PROGRAM PENUNJANG URUSAN PEMERINTAHAN DAERAH KABUPATEN/KOTA	Persentase pelaksanaan penunjang urusan pemerintah daerah	100 Persen	17.226.805.361,00			-			
3	25	01	2.02		Administrasi Keuangan Perangkat Daerah	Persentase Administrasi Keuangan Perangkat Daerah yang terpenuhi	100 Persen	15.227.204.381,00			-	01. Percepatan Pemulihan dan Pemerataan Pembangunan Ekonomi.		
3	25	01	2.02	0001	Penyediaan Gaji dan Tunjangan ASN									
						Jumlah Orang yang Menerima Gaji dan Tunjangan ASN	95 Orang/bulan	15.227.204.381,00	Kota Batam, Sekupang, Sungai Harapan	PENDAPATAN ASLI DAERAH (PAD)	-	01. Percepatan Pemulihan dan Pemerataan Pembangunan Ekonomi.	DINAS PERIKANAN	
3	25	01	2.05		Administrasi Kepegawaian Perangkat Daerah	Persentase pelaksanaan administrasi kepegawaian perangkat daerah yang terlaksana	100 Persen	153.300.000,00			-	01. Percepatan Pemulihan dan Pemerataan Pembangunan Ekonomi.		
3	25	01	2.05	0009	Pendidikan dan Pelatihan Pegawai Berdasarkan Tugas dan Fungsi									
						Jumlah Pegawai Berdasarkan Tugas dan Fungsi yang Mengikuti Pendidikan dan Pelatihan	8 Orang	153.300.000,00	Kota Batam, Semua Kecamatan, Semua Kel/Desa	PENDAPATAN ASLI DAERAH (PAD)	-	01. Percepatan Pemulihan dan Pemerataan Pembangunan Ekonomi.	DINAS PERIKANAN	
3	25	01	2.06		Administrasi Umum Perangkat Daerah	Persentase Penyediaan Administrasi Umum Perangkat Daerah	100 Persen	707.719.700,00			-	01. Percepatan Pemulihan dan Pemerataan Pembangunan Ekonomi.		
3	25	01	2.06	0001	Penyediaan Komponen Instalasi									
						Jumlah Paket Komponen Instalasi Listrik/Penerangan Bangunan Kantor yang Disediakan	1 Paket	4.460.000,00	Kota Batam, Semua Kecamatan, Semua Kel/Desa	PENDAPATAN ASLI DAERAH (PAD)	-	01. Percepatan Pemulihan dan Pemerataan Pembangunan Ekonomi.	DINAS PERIKANAN	
3	25	01	2.06	0002	Penyediaan Peralatan dan Perlengkapan Kantor									

No	Kode					Urusan / Bidang Urusan / Program / Kegiatan / Sub Kegiatan	Indikator Program / Kegiatan / Sub Kegiatan	Capaian Kinerja Dan Kerangka Pendanaan						Perangkat Daerah Penanggung Jawab
								Target 2025	Pagu Indikatif (Rp)	Lokasi	Sumber Dana	Prioritas		
												Nasional	Daerah	
					3	4	5	6	7	8	9	10	11	
1							Jumlah Paket Peralatan dan Perlengkapan Kantor yang Disediakan	3 Paket	226.240.700,00	Kota Batam, Semua Kecamatan, Semua Kel/Desa	PENDAPATAN ASLI DAERAH (PAD)	-	01. Percepatan Pemulihan dan Pemerataan Pembangunan Ekonomi.	DINAS PERIKANAN
3	25	01	2.06	0004	Penyediaan Bahan Logistik Kantor									
						Jumlah Paket Bahan Logistik Kantor yang Disediakan	1 Paket	11.000.000,00	Kota Batam, Sekupang, Sungai Harapan	PENDAPATAN ASLI DAERAH (PAD)	-	01. Percepatan Pemulihan dan Pemerataan Pembangunan Ekonomi.	DINAS PERIKANAN	
3	25	01	2.06	0005	Penyediaan Barang Cetak dan Penggandaan									
						Jumlah Paket Barang Cetak dan Penggandaan yang Disediakan	1 Paket	17.930.000,00	Kota Batam, Sekupang, Sungai Harapan	PENDAPATAN ASLI DAERAH (PAD)	-	01. Percepatan Pemulihan dan Pemerataan Pembangunan Ekonomi.	DINAS PERIKANAN	
3	25	01	2.06	0009	Penyelenggaraan Rapat Koordinasi dan Konsultasi SKPD									
						Jumlah Laporan Penyelenggaraan Rapat Koordinasi dan Konsultasi SKPD	12 Laporan	448.089.000,00	Kota Batam, Semua Kecamatan, Semua Kel/Desa	PENDAPATAN ASLI DAERAH (PAD)	-	01. Percepatan Pemulihan dan Pemerataan Pembangunan Ekonomi.	DINAS PERIKANAN	
3	25	01	2.07		Pengadaan Barang Milik Daerah Penunjang Urusan Pemerintah Daerah	Persentase kebutuhan jasa penunjang Urusan Pemerintahan Daerah yang terpenuhi	100 Persen	330.446.000,00			-	01. Percepatan Pemulihan dan Pemerataan Pembangunan Ekonomi.		
3	25	01	2.07	0005	Pengadaan Mebel									
						Jumlah Paket Mebel yang Disediakan	68 Unit	57.596.000,00	Kota Batam, Sekupang, Sungai Harapan	PENDAPATAN ASLI DAERAH (PAD)	-	01. Percepatan Pemulihan dan Pemerataan Pembangunan Ekonomi.	DINAS PERIKANAN	
3	25	01	2.07	0006	Pengadaan Peralatan dan Mesin Lainnya									
						Jumlah Unit Peralatan dan Mesin Lainnya yang Disediakan	27 Unit	261.981.000,00	Kota Batam, Sekupang, Sungai Harapan	PENDAPATAN ASLI DAERAH (PAD)	-	01. Percepatan Pemulihan dan Pemerataan Pembangunan Ekonomi.	DINAS PERIKANAN	
3	25	01	2.07	0011	Pengadaan Sarana dan Prasarana Pendukung Gedung Kantor atau Bangunan Lainnya									
						Jumlah Unit Sarana dan Prasarana Pendukung Gedung Kantor atau Bangunan Lainnya yang Disediakan	3 Unit	10.869.000,00	Kota Batam, Sekupang, Sungai Harapan	PENDAPATAN ASLI DAERAH (PAD)	-	01. Percepatan Pemulihan dan Pemerataan Pembangunan Ekonomi.	DINAS PERIKANAN	
3	25	01	2.08		Penyediaan Jasa Penunjang Urusan Pemerintahan Daerah	Persentase kebutuhan jasa penunjang Urusan Pemerintahan Daerah yang terpenuhi	100 Persen	156.711.280,00			-	01. Percepatan Pemulihan dan Pemerataan Pembangunan Ekonomi.		
3	25	01	2.08	0002	Penyediaan Jasa Komunikasi, Sumber Daya Air dan Listrik									
						Jumlah Laporan Penyediaan Jasa Komunikasi, Sumber Daya Air dan Listrik yang Disediakan	12 Laporan	114.970.000,00	Kota Batam, Sekupang, Sungai Harapan	PENDAPATAN ASLI DAERAH (PAD)	-	01. Percepatan Pemulihan dan Pemerataan Pembangunan Ekonomi.	DINAS PERIKANAN	
3	25	01	2.08	0004	Penyediaan Jasa Pelayanan Umum Kantor									
						Jumlah Laporan Penyediaan Jasa Pelayanan Umum Kantor yang Disediakan	12 Laporan	41.741.280,00	Kota Batam, Sekupang, Sungai Harapan	PENDAPATAN ASLI DAERAH (PAD)	-	01. Percepatan Pemulihan dan Pemerataan Pembangunan Ekonomi.	DINAS PERIKANAN	
3	25	01	2.09		Pemeliharaan Barang Milik Daerah Penunjang Urusan Pemerintahan Daerah	Persentase Pemeliharaan Barang Milik Daerah Penunjang Urusan Pemerintahan Daerah yang layak fungsi	100 Persen	651.424.000,00			-	01. Percepatan Pemulihan dan Pemerataan Pembangunan Ekonomi.		
3	25	01	2.09	0002	Penyediaan Jasa Pemeliharaan, Biaya Pemeliharaan, Pajak dan Perizinan Kendaraan Dinas Operasional atau Lapangan									
						Jumlah Kendaraan Dinas Operasional atau Lapangan yang Dipelihara dan Dibayarkan Pajak dan Perizinannya	12 Unit	198.480.000,00	Kota Batam, Sekupang, Sungai Harapan	PENDAPATAN ASLI DAERAH (PAD)	-	01. Percepatan Pemulihan dan Pemerataan Pembangunan Ekonomi.	DINAS PERIKANAN	
3	25	01	2.09	0006	Pemeliharaan Peralatan dan Mesin Lainnya									
						Jumlah Peralatan dan Mesin Lainnya yang Dipelihara	38 Unit	26.860.000,00	Kota Batam, Sekupang, Sungai Harapan	PENDAPATAN ASLI DAERAH (PAD)	-	01. Percepatan Pemulihan dan Pemerataan Pembangunan Ekonomi.	DINAS PERIKANAN	
3	25	01	2.09	0009	Pemeliharaan/Rehabilitasi Gedung Kantor dan Bangunan Lainnya									
						Jumlah Gedung Kantor dan Bangunan Lainnya yang Dipelihara/Direhabilitasi	1 Unit	426.084.000,00	Kota Batam, Sekupang, Sungai Harapan	PENDAPATAN ASLI DAERAH (PAD)	-	01. Percepatan Pemulihan dan Pemerataan Pembangunan Ekonomi.	DINAS PERIKANAN	

No	Kode				Urusan / Bidang Urusan / Program / Kegiatan / Sub Kegiatan	Indikator Program / Kegiatan / Sub Kegiatan	Capaian Kinerja Dan Kerangka Pendanaan					Perangkat Daerah Penanggung Jawab		
							Target 2025	Pagu Indikatif (Rp)	Lokasi	Sumber Dana	Prioritas			
											Nasional		Daerah	
1	2	3	4	5	6	7	8	9	10	11				
183	3	25	03		PROGRAM PENGELOLAAN PERIKANAN TANGKAP	Jumlah Produksi Nelayan Kecil	20.972 Ton	8.626.055.000,00						
	3	25	03	2.02	Pemberdayaan Nelayan Kecil dalam Daerah Kabupaten/Kota	Jumlah kelompok nelayan yang meningkat status kelasnya	3 KUB	8.626.055.000,00					01. Percepatan Pemulihan dan Pemerataan Pembangunan Ekonomi.	
	3	25	03	2.02	0001	Pengembangan Kapasitas Nelayan Kecil								
						Jumlah Nelayan Kecil yang Meningkatkan Kapasitasnya	50 Orang	53.470.000,00	Kota Batam, Semua Kecamatan, Semua Kel/Desa	PENDAPATAN ASLI DAERAH (PAD)	-		01. Percepatan Pemulihan dan Pemerataan Pembangunan Ekonomi.	DINAS PERIKANAN
	3	25	03	2.02	0002	Pelaksanaan Fasilitasi Pembentukan dan Pengembangan Kelembagaan Nelayan Kecil								
						Jumlah Kelompok Nelayan Kecil yang Difasilitasi Pembentukan dan Pengembangan Kelembagaannya	60 Kelompok	142.662.000,00	Kota Batam, Semua Kecamatan, Semua Kel/Desa	PENDAPATAN ASLI DAERAH (PAD)	-		01. Percepatan Pemulihan dan Pemerataan Pembangunan Ekonomi.	DINAS PERIKANAN
	3	25	03	2.02	0003	Pelaksanaan Fasilitasi Bantuan Pendanaan, Bantuan Pembiayaan, Kemitraan Usaha								
						Jumlah Unit Usaha yang Difasilitasi Penyaluran Bantuan Pen Danaan, Bantuan Pembiayaan, Kemitraan Usaha	5000 Unit Usaha	1.540.932.000,00	Kota Batam, Semua Kecamatan, Semua Kel/Desa	PENDAPATAN ASLI DAERAH (PAD)	-		01. Percepatan Pemulihan dan Pemerataan Pembangunan Ekonomi.	DINAS PERIKANAN
	3	25	03	2.02	0004	Penyediaan Sarana dan Prasarana Pemberdayaan Usaha Nelayan Skala Kecil								
						Jumlah Sarana dan Prasarana Pemberdayaan Usaha Nelayan Skala Kecil	381 Unit	6.888.991.000,00	Kota Batam, Semua Kecamatan, Semua Kel/Desa	PENDAPATAN ASLI DAERAH (PAD)	-		01. Percepatan Pemulihan dan Pemerataan Pembangunan Ekonomi.	DINAS PERIKANAN
184	3	25	04		PROGRAM PENGELOLAAN PERIKANAN BUDIDAYA	Jumlah Produksi Pembudidaya Ikan	7.988 Ton	2.002.116.000,00						
	3	25	04	2.02	Pemberdayaan Pembudi Daya Ikan Kecil	Jumlah kelompok pembudidaya ikan yang meningkat status kelasnya	1 Kelompok	138.766.000,00					01. Percepatan Pemulihan dan Pemerataan Pembangunan Ekonomi.	
	3	25	04	2.02	0001	Pengembangan Kapasitas Pembudi Daya Ikan Kecil								
						Jumlah Kelompok Pembudi Daya Ikan Kecil yang Mengikuti Pengembangan Kapasitas	20 Kelompok	90.546.000,00	Kota Batam, Semua Kecamatan, Semua Kel/Desa	PENDAPATAN ASLI DAERAH (PAD)	-		01. Percepatan Pemulihan dan Pemerataan Pembangunan Ekonomi.	DINAS PERIKANAN
	3	25	04	2.02	0002	Pelaksanaan Fasilitasi Pembentukan dan Pengembangan Kelembagaan Pembudi Daya Ikan Kecil								
						Jumlah Kelompok Pembudi Daya Ikan Kecil yang Mengikuti Pembentukan dan Pengembangan Kelembagaan	30 Kelompok	48.220.000,00	Kota Batam, Semua Kecamatan, Semua Kel/Desa	PENDAPATAN ASLI DAERAH (PAD)	-		01. Percepatan Pemulihan dan Pemerataan Pembangunan Ekonomi.	DINAS PERIKANAN
	3	25	04	2.04		Pengelolaan Pembudidayaan Ikan	Jumlah pembudidaya ikan yang memenuhi standar sesuai SOP	330 Pembudidaya Ikan	1.863.350.000,00				01. Percepatan Pemulihan dan Pemerataan Pembangunan Ekonomi.	
	3	25	04	2.04	0001	Penyediaan Data dan Informasi Pembudidayaan Ikan dalam 1 (satu) Daerah Kabupaten/Kota								
						Jumlah Data dan Informasi Pembudidayaan Ikan dalam 1 (satu) Daerah Kabupaten/Kota	4 Dokumen	41.572.000,00	Kota Batam, Semua Kecamatan, Semua Kel/Desa	PENDAPATAN ASLI DAERAH (PAD)	-		01. Percepatan Pemulihan dan Pemerataan Pembangunan Ekonomi.	DINAS PERIKANAN
	3	25	04	2.04	0008	Monitoring Kesehatan Ikan dan Lingkungan Budidaya dalam 1 (satu) Daerah Kabupaten/Kota								
						Dokumen hasil pelaksanaan monitoring kesehatan ikan dan lingkungan dalam 1 (satu) Daerah Kabupaten/Kota	12 Dokumen	50.736.000,00	Kota Batam, Semua Kecamatan, Semua Kel/Desa	PENDAPATAN ASLI DAERAH (PAD)	-		01. Percepatan Pemulihan dan Pemerataan Pembangunan Ekonomi.	DINAS PERIKANAN
	3	25	04	2.04	0009	Penjaminan Ketersediaan Sarana Pembudidayaan Ikan dalam 1 (satu) Daerah Kabupaten/Kota								
						Jumlah Sarana Pembudidayaan Ikan dalam 1 (satu) Daerah Kabupaten/Kota	137 Unit	1.771.042.000,00	Kota Batam, Semua Kecamatan, Semua Kel/Desa	PENDAPATAN ASLI DAERAH (PAD)	-		01. Percepatan Pemulihan dan Pemerataan Pembangunan Ekonomi.	DINAS PERIKANAN
185	3	25	06		PROGRAM PENGOLAHAN DAN PEMASARAN HASIL PERIKANAN	Jumlah produksi pengolah hasil perikanan (ton)	1,356.32 Ton	1.227.559.500,00						
	3	25	06	2.02	Pembinaan Mutu dan Keamanan Hasil Perikanan bagi Usaha Pengolahan dan Pemasaran Skala Mikro dan Kecil	Jumlah usaha pengolahan dan pemasaran hasil perikanan skala kecil dan mikro yang mendapatkan pembinaan mutu dan keamanan hasil	160 Unit Usaha	305.210.000,00					01. Percepatan Pemulihan dan Pemerataan Pembangunan Ekonomi.	
	3	25	06	2.02	0002	Pembinaan terhadap Penerapan Persyaratan Perizinan Berusaha Pada Usaha Pengolahan dan Pemasaran Hasil Perikanan sesuai Skala Usaha dan Risiko								

No	Kode					Urusan / Bidang Urusan / Program / Kegiatan / Sub Kegiatan	Indikator Program / Kegiatan / Sub Kegiatan	Capaian Kinerja Dan Kerangka Pendanaan					Perangkat Daerah Penanggung Jawab	
								Target 2025	Pagu Indikatif (Rp)	Lokasi	Sumber Dana	Prioritas		
												Nasional		Daerah
							9	10		11				
							Jumlah Unit Usaha Pengolahan dan Pemasaran Hasil Perikanan yang mendapatkan pembinaan terhadap Penerapan Persyaratan Perizinan Berusaha Pada Usaha Pengolahan dan Pemasaran Hasil Perikanan sesuai Skala Usaha dan Risiko	200 Unit Usaha	305.210.000,00	Kota Batam, Semua Kecamatan, Semua Kel/Desa	PENDAPATAN ASLI DAERAH (PAD)	-	01. Percepatan Pemulihan dan Pemerataan Pembangunan Ekonomi.	DINAS PERIKANAN
3	25	06	2.03		Penyediaan dan Penyaluran Bahan Baku Industri Pengolahan Ikan dalam 1 (Satu) Daerah Kabupaten/ Kota	Jumlah ikan konsumsi yang tersedia dan tersalurkan	53.889,49 undefined	922.349.500,00				-	01. Percepatan Pemulihan dan Pemerataan Pembangunan Ekonomi.	
3	25	06	2.03	0001	Peningkatan Ketersediaan Ikan untuk Konsumsi dan Usaha Pengolahan dalam 1 (Satu) Daerah Kabupaten/Kota									
						Jumlah Peningkatan Ketersediaan Ikan untuk Konsumsi dan Usaha Pengolahan Dalam 1 (Satu) Daerah Kabupaten/Kota	534 Ton	539.035.500,00	Kota Batam, Semua Kecamatan, Semua Kel/Desa	PENDAPATAN ASLI DAERAH (PAD)	-	01. Percepatan Pemulihan dan Pemerataan Pembangunan Ekonomi.	DINAS PERIKANAN	
3	25	06	2.03	0002	Pemberian Fasilitas bagi Pelaku Usaha Perikanan Skala Mikro dan Kecil dalam 1 (Satu) Daerah Kabupaten/Kota									
						Jumlah Pelaku Usaha Perikanan Skala Mikro dan Kecil dalam 1 (Satu) Daerah Kabupaten/Kota yang Terasilitasi	88 Pelaku Usaha	383.314.000,00	Kota Batam, Semua Kecamatan, Semua Kel/Desa	PENDAPATAN ASLI DAERAH (PAD)	-	01. Percepatan Pemulihan dan Pemerataan Pembangunan Ekonomi.	DINAS PERIKANAN	
UPTD PELAYANAN BIDANG PERIKANAN								49.162.300,00						
3	URUSAN PEMERINTAHAN PILIHAN							49.162.300,00						
3	25	URUSAN PEMERINTAHAN BIDANG KELAUTAN DAN PERIKANAN							49.162.300,00					
186	3	25	01		PROGRAM PENUNJANG URUSAN PEMERINTAHAN DAERAH KABUPATEN/KOTA	Persentase terpenuhinya penunjang urusan pemerintahan daerah	100%	49.162.300,00						
3	25	01	2.06		Administrasi Umum Perangkat Daerah	Persentase Penyediaan Administrasi Umum Perangkat Daerah	-	49.162.300,00	Optimalisasi Potensi Perekonomian Daerah 01. Percepatan Pemulihan dan Pemerataan Pembangunan Ekonomi.					
3	25	01	2.06	0002	Penyediaan Peralatan dan Perlengkapan Kantor									
						Jumlah Paket Peralatan dan Perlengkapan Kantor yang Disediakan	3 Paket	16.322.300,00	Kota Batam, Semua Kecamatan, Semua Kel/Desa	PENDAPATAN ASLI DAERAH (PAD)	-	Optimalisasi Potensi Perekonomian Daerah 01. Percepatan Pemulihan dan Pemerataan Pembangunan Ekonomi.	UPTD PELAYANAN BIDANG PERIKANAN	
3	25	01	2.06	0009	Penyelenggaraan Rapat Koordinasi dan Konsultasi SKPD									
						Jumlah Laporan Penyelenggaraan Rapat Koordinasi dan Konsultasi SKPD	12 Laporan	32.840.000,00	Kota Batam, Semua Kecamatan, Semua Kel/Desa	PENDAPATAN ASLI DAERAH (PAD)	-	Optimalisasi Potensi Perekonomian Daerah 01. Percepatan Pemulihan dan Pemerataan Pembangunan Ekonomi.	UPTD PELAYANAN BIDANG PERIKANAN	
DINAS KEBUDAYAAN DAN PARIWISATA								24.319.532.390,00						
2	URUSAN PEMERINTAHAN WAJIB YANG TIDAK BERKAITAN DENGAN PELAYANAN DASAR							18.901.294.290,00						
2	22	URUSAN PEMERINTAHAN BIDANG KEBUDAYAAN							18.901.294.290,00					
187	2	22	01		PROGRAM PENUNJANG URUSAN PEMERINTAHAN DAERAH KABUPATEN/KOTA	Persentase terpenuhinya penunjang urusan pemerintahan	100 %	14.153.875.644,00						
2	22	01	2.01		Perencanaan, Penganggaran, dan Evaluasi Kinerja Perangkat Daerah	Persentase penyediaan administrasi umum perangkat daerah	100 %	1.705.000,00	01. Percepatan Pemulihan dan Pemerataan Pembangunan Ekonomi.					
2	22	01	2.01	0001	Penyusunan Dokumen Perencanaan Perangkat Daerah									
						Jumlah Dokumen Perencanaan Perangkat Daerah	4 Dokumen	1.705.000,00	Kota Batam, Semua Kecamatan, Semua Kel/Desa	PENDAPATAN ASLI DAERAH (PAD)	-	01. Percepatan Pemulihan dan Pemerataan Pembangunan Ekonomi.	DINAS KEBUDAYAAN DAN PARIWISATA	
2	22	01	2.02		Administrasi Keuangan Perangkat Daerah	Persentase administrasi keuangan perangkat daerah yang terpenuhi	100 %	8.800.000.000,00	01. Percepatan Pemulihan dan Pemerataan Pembangunan Ekonomi.					

No	Kode					Urusan / Bidang Urusan / Program / Kegiatan / Sub Kegiatan	Indikator Program / Kegiatan / Sub Kegiatan	Capaian Kinerja Dan Kerangka Pendanaan					Perangkat Daerah Penanggung Jawab	
								Target 2025	Pagu Indikatif (Rp)	Lokasi	Sumber Dana	Prioritas		
												Nasional		Daerah
1	2	3	4	5	6	7	8	9	10	11				
2	22	01	2.02	0001	Penyediaan Gaji dan Tunjangan ASN	Jumlah Orang yang Menerima Gaji dan Tunjangan ASN	45 Orang/bulan	8.800.000.000,00	Kota Batam, Semua Kecamatan, Semua Kel/Desa	PENDAPATAN ASLI DAERAH (PAD)	-	01. Percepatan Pemulihan dan Pemerataan Pembangunan Ekonomi.	DINAS KEBUDAYAAN DAN PARIWISATA	
2	22	01	2.05		Administrasi Kepegawaian Perangkat Daerah	Presentase Administrasi Kepegawaian Perangkat Daerah yang Terpenuhi	100 %	76.782.000,00			-	01. Percepatan Pemulihan dan Pemerataan Pembangunan Ekonomi.		
2	22	01	2.05	0009	Pendidikan dan Pelatihan Pegawai Berdasarkan Tugas dan Fungsi	Jumlah Pegawai Berdasarkan Tugas dan Fungsi yang Mengikuti Pendidikan dan Pelatihan	6 Orang	76.782.000,00	Kota Batam, Semua Kecamatan, Semua Kel/Desa	PENDAPATAN ASLI DAERAH (PAD)	-	01. Percepatan Pemulihan dan Pemerataan Pembangunan Ekonomi.	DINAS KEBUDAYAAN DAN PARIWISATA	
2	22	01	2.06		Administrasi Umum Perangkat Daerah	Persentase terpenuhinya penunjang urusan pemerintahan	100 %	376.245.000,00			-	01. Percepatan Pemulihan dan Pemerataan Pembangunan Ekonomi.		
2	22	01	2.06	0002	Penyediaan Peralatan dan Perlengkapan Kantor	Jumlah Paket Peralatan dan Perlengkapan Kantor yang Disediakan	3 Paket	51.609.000,00	Kota Batam, Semua Kecamatan, Semua Kel/Desa	PENDAPATAN ASLI DAERAH (PAD)	-	01. Percepatan Pemulihan dan Pemerataan Pembangunan Ekonomi.	DINAS KEBUDAYAAN DAN PARIWISATA	
2	22	01	2.06	0003	Penyediaan Peralatan Rumah Tangga	Jumlah Paket Peralatan Rumah Tangga yang Disediakan	1 Paket	142.831.000,00	Kota Batam, Semua Kecamatan, Semua Kel/Desa	PENDAPATAN ASLI DAERAH (PAD)	-	01. Percepatan Pemulihan dan Pemerataan Pembangunan Ekonomi.	DINAS KEBUDAYAAN DAN PARIWISATA	
2	22	01	2.06	0004	Penyediaan Bahan Logistik Kantor	Jumlah Paket Bahan Logistik Kantor yang Disediakan	3 Paket	55.552.000,00	Kota Batam, Semua Kecamatan, Semua Kel/Desa	PENDAPATAN ASLI DAERAH (PAD)	-	01. Percepatan Pemulihan dan Pemerataan Pembangunan Ekonomi.	DINAS KEBUDAYAAN DAN PARIWISATA	
2	22	01	2.06	0005	Penyediaan Barang Cetak dan Penggandaan	Jumlah Paket Barang Cetak dan Penggandaan yang Disediakan	9 Paket	51.215.000,00	Kota Batam, Semua Kecamatan, Semua Kel/Desa	PENDAPATAN ASLI DAERAH (PAD)	-	01. Percepatan Pemulihan dan Pemerataan Pembangunan Ekonomi.	DINAS KEBUDAYAAN DAN PARIWISATA	
2	22	01	2.06	0006	Penyediaan Bahan Bacaan dan Peraturan Perundang-undangan	Jumlah Dokumen Bahan Bacaan dan Peraturan Perundang-Undangan yang Disediakan	1 Dokumen	7.200.000,00	Kota Batam, Semua Kecamatan, Semua Kel/Desa	PENDAPATAN ASLI DAERAH (PAD)	-	01. Percepatan Pemulihan dan Pemerataan Pembangunan Ekonomi.	DINAS KEBUDAYAAN DAN PARIWISATA	
2	22	01	2.06	0009	Penyelenggaraan Rapat Koordinasi dan Konsultasi SKPD	Jumlah Laporan Penyelenggaraan Rapat Koordinasi dan Konsultasi SKPD	1 Laporan	67.838.000,00	Kota Batam, Semua Kecamatan, Semua Kel/Desa	PENDAPATAN ASLI DAERAH (PAD)	-	01. Percepatan Pemulihan dan Pemerataan Pembangunan Ekonomi.	DINAS KEBUDAYAAN DAN PARIWISATA	
2	22	01	2.07		Pengadaan Barang Milik Daerah Penunjang Urusan Pemerintah Daerah	Persentase kebutuhan barang milik daerah penunjang urusan pemerintah daerah yang terpenuhi	100 %	634.886.000,00			-	01. Percepatan Pemulihan dan Pemerataan Pembangunan Ekonomi.		
2	22	01	2.07	0001	Pengadaan Kendaraan Perorangan Dinas atau Kendaraan Dinas Jabatan	Jumlah Unit Kendaraan Perorangan Dinas atau Kendaraan Dinas Jabatan yang Disediakan	1 Unit	634.886.000,00	Kota Batam, Semua Kecamatan, Semua Kel/Desa	PENDAPATAN ASLI DAERAH (PAD)	-	01. Percepatan Pemulihan dan Pemerataan Pembangunan Ekonomi.	DINAS KEBUDAYAAN DAN PARIWISATA	
2	22	01	2.08		Penyediaan Jasa Penunjang Urusan Pemerintahan Daerah	Persentase kebutuhan jasa penunjang urusan pemerintahan daerah yang terpenuhi	100 %	2.533.265.644,00			-	01. Percepatan Pemulihan dan Pemerataan Pembangunan Ekonomi.		
2	22	01	2.08	0002	Penyediaan Jasa Komunikasi, Sumber Daya Air dan Listrik	Jumlah Laporan Penyediaan Jasa Komunikasi, Sumber Daya Air dan Listrik yang Disediakan	4 Laporan	1.563.000.000,00	Kota Batam, Semua Kecamatan, Semua Kel/Desa	PENDAPATAN ASLI DAERAH (PAD)	-	01. Percepatan Pemulihan dan Pemerataan Pembangunan Ekonomi.	DINAS KEBUDAYAAN DAN PARIWISATA	
2	22	01	2.08	0004	Penyediaan Jasa Pelayanan Umum Kantor	Jumlah Laporan Penyediaan Jasa Pelayanan Umum Kantor yang Disediakan	2 Laporan	970.265.644,00	Kota Batam, Semua Kecamatan, Semua Kel/Desa	PENDAPATAN ASLI DAERAH (PAD)	-	01. Percepatan Pemulihan dan Pemerataan Pembangunan Ekonomi.	DINAS KEBUDAYAAN DAN PARIWISATA	

No	Kode					Urusan / Bidang Urusan / Program / Kegiatan / Sub Kegiatan	Indikator Program / Kegiatan / Sub Kegiatan	Capaian Kinerja Dan Kerangka Pendanaan					Perangkat Daerah Penanggung Jawab	
								Target 2025	Pagu Indikatif (Rp)	Lokasi	Sumber Dana	Prioritas		
												Nasional		Daerah
1	2	3	4	5	6	7	8	9	10	11				
	2	22	01	2.09		Pemeliharaan Barang Milik Daerah Penunjang Urusan Pemerintahan Daerah	Persentase kebutuhan jasa penunjang urusan pemerintahan daerah yang terpenuhi	100 %	1.730.992.000,00			-	01. Percepatan Pemulihan dan Pemerataan Pembangunan Ekonomi.	
	2	22	01	2.09	0001	Penyediaan Jasa Pemeliharaan, Biaya Pemeliharaan, dan Pajak Kendaraan	Perorangan Dinas atau Kendaraan Dinas Jabatan							
							Jumlah Kendaraan Perorangan Dinas atau Kendaraan Dinas Jabatan yang Dipelihara dan Dibayarkan Pajaknya	1 Unit	44.240.000,00	Kota Batam, Semua Kecamatan, Semua Kel/Desa	PENDAPATAN ASLI DAERAH (PAD)	-	01. Percepatan Pemulihan dan Pemerataan Pembangunan Ekonomi.	DINAS KEBUDAYAAN DAN PARIWISATA
	2	22	01	2.09	0002	Penyediaan Jasa Pemeliharaan, Biaya Pemeliharaan, Pajak dan Perizinan Kendaraan Dinas Operasional atau Lapangan								
							Jumlah Kendaraan Dinas Operasional atau Lapangan yang Dipelihara dan Dibayarkan Pajak dan Perizinannya	3 Unit	117.690.000,00	Kota Batam, Semua Kecamatan, Semua Kel/Desa	PENDAPATAN ASLI DAERAH (PAD)	-	01. Percepatan Pemulihan dan Pemerataan Pembangunan Ekonomi.	DINAS KEBUDAYAAN DAN PARIWISATA
	2	22	01	2.09	0006	Pemeliharaan Peralatan dan Mesin Lainnya	Lainnya							
							Jumlah Peralatan dan Mesin Lainnya yang Dipelihara	5 Unit	87.806.000,00	Kota Batam, Semua Kecamatan, Semua Kel/Desa	PENDAPATAN ASLI DAERAH (PAD)	-	01. Percepatan Pemulihan dan Pemerataan Pembangunan Ekonomi.	DINAS KEBUDAYAAN DAN PARIWISATA
	2	22	01	2.09	0009	Pemeliharaan/Rehabilitasi Gedung Kantor dan Bangunan Lainnya								
							Jumlah Gedung Kantor dan Bangunan Lainnya yang Dipelihara/Direhabilitasi	1 Unit	1.481.256.000,00	Kota Batam, Semua Kecamatan, Semua Kel/Desa	PENDAPATAN ASLI DAERAH (PAD)	-	01. Percepatan Pemulihan dan Pemerataan Pembangunan Ekonomi.	DINAS KEBUDAYAAN DAN PARIWISATA
188	2	22	02			PROGRAM PENGEMBANGAN KEBUDAYAAN	Persentase objek kebudayaan yang dilestarikan	20 %	3.135.135.646,00					
	2	22	02	2.01		Pengelolaan Kebudayaan yang Masyarakat Pelakunya dalam Daerah Kabupaten/Kota	Persentase karya budaya yang dilestarikan	20 %	1.437.164.000,00				01. Percepatan Pemulihan dan Pemerataan Pembangunan Ekonomi.	
	2	22	02	2.01	0001	Perlindungan, Pengembangan, Pemanfaatan Objek Pemajuan Kebudayaan								
							Jumlah Objek Pemajuan Kebudayaan yang Dilakukan Perlindungan, Pengembangan, Pemanfaatan	4 Objek	1.391.464.000,00	Kota Batam, Semua Kecamatan, Semua Kel/Desa	PENDAPATAN ASLI DAERAH (PAD)	-	01. Percepatan Pemulihan dan Pemerataan Pembangunan Ekonomi.	DINAS KEBUDAYAAN DAN PARIWISATA
	2	22	02	2.01	0002	Pembinaan Sumber Daya Manusia, Lembaga, dan Pranata Kebudayaan								
							Jumlah Peserta Pembinaan Sumber Daya Manusia, Lembaga, dan Pranata Kebudayaan	50 Orang	45.700.000,00	Kota Batam, Semua Kecamatan, Semua Kel/Desa	PENDAPATAN ASLI DAERAH (PAD)	-	01. Percepatan Pemulihan dan Pemerataan Pembangunan Ekonomi.	DINAS KEBUDAYAAN DAN PARIWISATA
	2	22	02	2.02		Pelestarian Kesenian Tradisional yang Masyarakat Pelakunya dalam Daerah Kabupaten/Kota	Persentase Kesenian tradisional yang dilestarikan	20 %	1.123.192.000,00				01. Percepatan Pemulihan dan Pemerataan Pembangunan Ekonomi.	
	2	22	02	2.02	0002	Pembinaan Sumber Daya Manusia, Lembaga, dan Pranata Tradisional								
							Jumlah Laporan Pembinaan Sumber Daya Manusia, Lembaga, dan Pranata Tradisional	1 Laporan	1.123.192.000,00	Kota Batam, Semua Kecamatan, Semua Kel/Desa	PENDAPATAN ASLI DAERAH (PAD)	-	01. Percepatan Pemulihan dan Pemerataan Pembangunan Ekonomi.	DINAS KEBUDAYAAN DAN PARIWISATA
	2	22	02	2.03		Pembinaan Lembaga Adat yang Penganutnya dalam Daerah Kabupaten/Kota	Persentase obyek budaya yang didokumentasikan	20 %	574.779.646,00				01. Percepatan Pemulihan dan Pemerataan Pembangunan Ekonomi.	
	2	22	02	2.03	0002	Pembinaan Sumber Daya Manusia, Lembaga, dan Pranata Adat								
							Jumlah Sumber Daya Manusia, Lembaga, dan Pranata Adat yang Dibina	111 Orang	574.779.646,00	Kota Batam, Semua Kecamatan, Semua Kel/Desa	PENDAPATAN ASLI DAERAH (PAD)	-	01. Percepatan Pemulihan dan Pemerataan Pembangunan Ekonomi.	DINAS KEBUDAYAAN DAN PARIWISATA
189	2	22	05			PROGRAM PELESTARIAN DAN PENGELOLAAN CAGAR BUDAYA	Persentase benda, bangunan, struktur, situs cagar budaya, dan cagar budaya tak benda yang telah ditetapkan terhadap total registrasi	16,66 %	212.279.000,00					
	2	22	05	2.01		Penetapan Cagar Budaya Peringkat Kabupaten/Kota	Jumlah cagar budaya yang di register	16,66 %	212.279.000,00				01. Percepatan Pemulihan dan Pemerataan Pembangunan Ekonomi.	
	2	22	05	2.01	0002	Penetapan Cagar Budaya								

No	Kode					Urusan / Bidang Urusan / Program / Kegiatan / Sub Kegiatan	Indikator Program / Kegiatan / Sub Kegiatan	Capaian Kinerja Dan Kerangka Pendanaan					Perangkat Daerah Penanggung Jawab	
								Target 2025	Pagu Indikatif (Rp)	Lokasi	Sumber Dana	Prioritas		
												Nasional		Daerah
1	2	3	4	5	6	7	8	9	10	11				
						Jumlah Objek Cagar Budaya yang Ditetapkan	4 Objek	212.279.000,00	Kota Batam, Semua Kecamatan, Semua Kel/Desa	PENDAPATAN ASLI DAERAH (PAD)	-	01. Percepatan Pemulihan dan Pemerataan Pembangunan Ekonomi.	DINAS KEBUDAYAAN DAN PARIWISATA	
190	2	22	06		PROGRAM PENGELOLAAN PERMUSEUMAN	Tingkatan tipe Museum	B Tipe	1.400.004.000,00						
	2	22	06	2.01	Pengelolaan Museum Kabupaten/Kota	Jumlah pengunjung museum	5000 Pengunjung	1.400.004.000,00			-	01. Percepatan Pemulihan dan Pemerataan Pembangunan Ekonomi.		
2	22	06	2.01	0002	Pembinaan dan Peningkatan Mutu dan Kapasitas Sumber Daya Manusia Permuseuman									
						Jumlah Sumber Daya Manusia Permuseuman yang Ditingkatkan Mutu dan Kapasitasnya	500 Orang	800.003.000,00	Kota Batam, Semua Kecamatan, Semua Kel/Desa	DAK NON FISIK-BOP MUSEUM DAN TAMAN BUDAYA-MUSEUM	-	01. Percepatan Pemulihan dan Pemerataan Pembangunan Ekonomi.	DINAS KEBUDAYAAN DAN PARIWISATA	
2	22	06	2.01	0004	Penyediaan dan Pemeliharaan Sarana dan Prasarana Museum									
						Jumlah Sarana dan Prasarana Museum yang Tersedia dan Terpelihara	50 Unit	341.841.000,00	Kota Batam, Semua Kecamatan, Semua Kel/Desa	PENDAPATAN ASLI DAERAH (PAD)	-	01. Percepatan Pemulihan dan Pemerataan Pembangunan Ekonomi.	DINAS KEBUDAYAAN DAN PARIWISATA	
2	22	06	2.01	0005	Revitalisasi Sarana dan Prasarana Museum									
						Jumlah Sarana dan Prasarana Museum yang Direvitalisasi	50 Unit	258.160.000,00	Kota Batam, Semua Kecamatan, Semua Kel/Desa	PENDAPATAN ASLI DAERAH (PAD)	-	01. Percepatan Pemulihan dan Pemerataan Pembangunan Ekonomi.	DINAS KEBUDAYAAN DAN PARIWISATA	
3					URUSAN PEMERINTAHAN PILIHAN			5.418.238.100,00						
3	26				URUSAN PEMERINTAHAN BIDANG PARIWISATA			5.418.238.100,00						
191	3	26	02		PROGRAM PENINGKATAN DAYA TARIK DESTINASI PARIWISATA	Jumlah kunjungan wisatawan (non museum)	1.800.000 Kunjungan	894.133.200,00						
	3	26	02	2.01	Pengelolaan Daya Tarik Wisata Kabupaten/Kota	Persentase Daya Tarik Wisata yang ditetapkan	20 %	664.514.000,00			-	01. Percepatan Pemulihan dan Pemerataan Pembangunan Ekonomi.		
3	26	02	2.01	0006	Penetapan Daya Tarik Wisata Unggulan Kabupaten/Kota									
						Jumlah Lokasi Daya Tarik Wisata Unggulan Kabupaten/Kota	1 Lokasi	664.514.000,00	Kota Batam, Semua Kecamatan, Semua Kel/Desa	PENDAPATAN ASLI DAERAH (PAD)	-	01. Percepatan Pemulihan dan Pemerataan Pembangunan Ekonomi.	DINAS KEBUDAYAAN DAN PARIWISATA	
3	26	02	2.04		Penetapan Tanda Daftar Usaha Pariwisata Daerah Kabupaten/Kota	Jumlah Penetapan Tanda Daftar Usaha Pariwisata Daerah Kabupaten/Kota	1 Laporan	229.619.200,00			-	01. Percepatan Pemulihan dan Pemerataan Pembangunan Ekonomi.		
3	26	02	2.04	0007	Pembinaan dan Pengawasan untuk memastikan Kepatuhan Pelaku Usaha Melaksanakan Standar Usaha Risiko Menengah Rendah di kabupaten?kota									
						Jumlah usaha yang dibina dan diawasi	1 Usaha	229.619.200,00	Kota Batam, Semua Kecamatan, Semua Kel/Desa	PENDAPATAN ASLI DAERAH (PAD)	-	01. Percepatan Pemulihan dan Pemerataan Pembangunan Ekonomi.	DINAS KEBUDAYAAN DAN PARIWISATA	
192	3	26	03		PROGRAM PEMASARAN PARIWISATA	Jumlah produk pariwisata daerah Jumlah produk pariwisata daerah	3 Objek 5 Media Promosi	2.083.548.900,00						
	3	26	03	2.01	Pemasaran Pariwisata Dalam dan Luar Negeri Daya Tarik, Destinasi dan Kawasan Strategis Pariwisata Kabupaten/Kota	Jumlah obyek pariwisata yang telah dipublikasikan	3 objek	2.083.548.900,00			-	01. Percepatan Pemulihan dan Pemerataan Pembangunan Ekonomi.		
3	26	03	2.01	0004	Peningkatan Kerja Sama dan Kemitraan Pariwisata Dalam dan Luar Negeri									
						Jumlah Dokumen Kerja Sama dan Kemitraan Pariwisata Dalam dan Luar Negeri	1 Dokumen	199.999.800,00	Kota Batam, Semua Kecamatan, Semua Kel/Desa	PENDAPATAN ASLI DAERAH (PAD)	-	01. Percepatan Pemulihan dan Pemerataan Pembangunan Ekonomi.	DINAS KEBUDAYAAN DAN PARIWISATA	
3	26	03	2.01	0006	Fasilitasi Kegiatan Pemasaran Pariwisata Baik Dalam dan Luar Negeri Pariwisata Kabupaten/Kota									
						Jumlah Kegiatan Pemasaran Pariwisata Baik Dalam dan Luar Negeri	1 Kegiatan	701.421.100,00	Kota Batam, Semua Kecamatan, Semua Kel/Desa	PENDAPATAN ASLI DAERAH (PAD)	-	01. Percepatan Pemulihan dan Pemerataan Pembangunan Ekonomi.	DINAS KEBUDAYAAN DAN PARIWISATA	
3	26	03	2.01	0007	Penguatan Promosi Melalui Media Cetak, Elektronik, dan Media Lainnya Baik Dalam dan Luar Negeri									
						Jumlah Dokumen Hasil Penguatan Promosi Melalui Media Cetak, Elektronik, dan Media Lainnya Baik Dalam dan Luar Negeri	1 Promosi	1.182.128.000,00	Kota Batam, Semua Kecamatan, Semua Kel/Desa	PENDAPATAN ASLI DAERAH (PAD)	-	01. Percepatan Pemulihan dan Pemerataan Pembangunan Ekonomi.	DINAS KEBUDAYAAN DAN PARIWISATA	

No	Kode				Urusan / Bidang Urusan / Program / Kegiatan / Sub Kegiatan	Indikator Program / Kegiatan / Sub Kegiatan	Capaian Kinerja Dan Kerangka Pendanaan					Perangkat Daerah Penanggung Jawab	
							Target 2025	Pagu Indikatif (Rp)	Lokasi	Sumber Dana	Prioritas		
											Nasional		Daerah
1	2	3	4	5	6	7	8	9	10	11			
193	3	26	05		PROGRAM PENGEMBANGAN SUMBER DAYA PARIWISATA DAN EKONOMI KREATIF	Jumlah Sumber Daya Pariwisata yang dibina Jumlah sub sektor ekonomi kreatif yang dibina	155 Orang 2 Sub Sektor	2.440.556.000,00					
	3	26	05	2.01	Pelaksanaan Peningkatan Kapasitas Sumber Daya Manusia Pariwisata dan Ekonomi Kreatif Tingkat Dasar	Persentase pelaku ekonomi kreatif yang dikembangkan kapasitasnya	20 %	2.440.556.000,00				01. Percepatan Pemulihan dan Pemerataan Pembangunan Ekonomi.	
3	26	05	2.01	0005	Fasilitasi Proses Kreasi, Produksi, Distribusi Konsumsi dan Konservasi Ekonomi Kreatif								
					Jumlah Laporan Hasil Fasilitasi Proses Kreasi, Produksi, Distribusi Konsumsi, dan Konservasi Ekonomi Kreatif	1 Laporan	711.832.000,00	Kota Batam, Semua Kecamatan, Semua Kel/Desa	PENDAPATAN ASLI DAERAH (PAD)	-		01. Percepatan Pemulihan dan Pemerataan Pembangunan Ekonomi.	DINAS KEBUDAYAAN DAN PARIWISATA
3	26	05	2.01	0006	Fasilitasi Pengembangan Kompetensi Sumber Daya Manusia Ekonomi Kreatif								
					Jumlah SDM Ekonomi Kreatif yang Mengikuti Fasilitasi Pengembangan Kompetensi Sumber Daya Manusia Ekonomi Kreatif	80 Orang	1.728.724.000,00	Kota Batam, Semua Kecamatan, Semua Kel/Desa	PENDAPATAN ASLI DAERAH (PAD)	-		01. Percepatan Pemulihan dan Pemerataan Pembangunan Ekonomi.	DINAS KEBUDAYAAN DAN PARIWISATA
DINAS PERINDUSTRIAN DAN PERDAGANGAN							28.971.896.855,00						
3					URUSAN PEMERINTAHAN PILIHAN							28.971.896.855,00	
3	30				URUSAN PEMERINTAHAN BIDANG PERDAGANGAN							23.937.834.855,00	
194	3	30	01		PROGRAM PENUNJANG URUSAN PEMERINTAHAN DAERAH KABUPATEN/KOTA	Persentase terpenuhinya penunjang urusan pemerintahan daerah	100 %	14.670.610.975,00					
	3	30	01	2.02	Administrasi Keuangan Perangkat Daerah	Persentase Administrasi Keuangan Perangkat Daerah yang terpenuhi	100 %	12.834.996.075,00					
3	30	01	2.02	0001	Penyediaan Gaji dan Tunjangan ASN								
					Jumlah Orang yang Menerima Gaji dan Tunjangan ASN	75 Orang/bulan	12.834.996.075,00	Kota Batam, Batam Kota, Semua Kel/Desa	PENDAPATAN ASLI DAERAH (PAD), DANA TRANSFER UMUM-DANA ALOKASI UMUM, DAU TAMBAHAN DUKUNGAN PENDANAAN ATAS KEBIJAKAN PENGGAJIAN PEGAWAI PEMERINTAH DENGAN PERJANJIAN KERJA	-			DINAS PERINDUSTRIAN DAN PERDAGANGAN
3	30	01	2.06		Administrasi Umum Perangkat Daerah	Persentase Penyediaan Administrasi Umum Perangkat Daerah	100 %	376.651.500,00					
3	30	01	2.06	0001	Penyediaan Komponen Instalasi								
					Jumlah Paket Komponen Instalasi Listrik/Penerangan Bangunan Kantor yang Disediakan	1 Paket	3.384.000,00	Kota Batam, Semua Kecamatan, Semua Kel/Desa	PENDAPATAN ASLI DAERAH (PAD)	-			DINAS PERINDUSTRIAN DAN PERDAGANGAN
3	30	01	2.06	0002	Penyediaan Peralatan dan Perlengkapan Kantor								
					Jumlah Paket Peralatan dan Perlengkapan Kantor yang Disediakan	1 Paket	145.357.800,00	Kota Batam, Semua Kecamatan, Semua Kel/Desa	PENDAPATAN ASLI DAERAH (PAD)	-			DINAS PERINDUSTRIAN DAN PERDAGANGAN
3	30	01	2.06	0004	Penyediaan Bahan Logistik Kantor								
					Jumlah Paket Bahan Logistik Kantor yang Disediakan	1 Paket	11.012.700,00	Kota Batam, Semua Kecamatan, Semua Kel/Desa	PENDAPATAN ASLI DAERAH (PAD)	-			DINAS PERINDUSTRIAN DAN PERDAGANGAN
3	30	01	2.06	0005	Penyediaan Barang Cetak dan Penggandaan								
					Jumlah Paket Barang Cetak dan Penggandaan yang Disediakan	1 Paket	30.384.000,00	Kota Batam, Semua Kecamatan, Semua Kel/Desa	PENDAPATAN ASLI DAERAH (PAD)	-			DINAS PERINDUSTRIAN DAN PERDAGANGAN
3	30	01	2.06	0006	Penyediaan Bahan Bacaan dan Peraturan Perundang-undangan								

No	Kode					Urusan / Bidang Urusan / Program / Kegiatan / Sub Kegiatan	Indikator Program / Kegiatan / Sub Kegiatan	Capaian Kinerja Dan Kerangka Pendanaan						Perangkat Daerah Penanggung Jawab			
								Target 2025	Pagu Indikatif (Rp)	Lokasi	Sumber Dana	Prioritas					
												Nasional	Daerah				
2					3	4	5	6	7	8	9	10	11				
1						Jumlah Dokumen Bahan Bacaan dan Peraturan Perundang-Undangan yang Disediakan	2 Dokumen	7.200.000,00	Kota Batam, Semua Kecamatan, Semua Kel/Desa	PENDAPATAN ASLI DAERAH (PAD)	-	-	DINAS PERINDUSTRIAN DAN PERDAGANGAN				
3	30	01	2.06	0009	Penyelenggaraan Rapat Koordinasi dan Konsultasi SKPD												
						Jumlah Laporan Penyelenggaraan Rapat Koordinasi dan Konsultasi SKPD	20 Laporan	179.313.000,00	Kota Batam, Semua Kecamatan, Semua Kel/Desa	PENDAPATAN ASLI DAERAH (PAD)	-	-	DINAS PERINDUSTRIAN DAN PERDAGANGAN				
3	30	01	2.07		Pengadaan Barang Milik Daerah Penunjang Urusan Pemerintah Daerah	Persentase Kebutuhan Barang Milik Daerah Penunjang Urusan Pemerintah Daerah yang terpenuhi	100 %	452.485.000,00			-	-					
3	30	01	2.07	0005	Pengadaan Mebel												
						Jumlah Paket Mebel yang Disediakan	6 Unit	156.550.000,00	Kota Batam, Semua Kecamatan, Semua Kel/Desa	PENDAPATAN ASLI DAERAH (PAD)	-	-	DINAS PERINDUSTRIAN DAN PERDAGANGAN				
3	30	01	2.07	0006	Pengadaan Peralatan dan Mesin Lainnya												
						Jumlah Unit Peralatan dan Mesin Lainnya yang Disediakan	11 Unit	295.935.000,00	Kota Batam, Semua Kecamatan, Semua Kel/Desa	PENDAPATAN ASLI DAERAH (PAD)	-	-	DINAS PERINDUSTRIAN DAN PERDAGANGAN				
3	30	01	2.08		Penyediaan Jasa Penunjang Urusan Pemerintahan Daerah	Persentase Kebutuhan Jasa Penunjang Urusan Pemerintahan Daerah yang terpenuhi	100 %	608.688.400,00			-	-					
3	30	01	2.08	0004	Penyediaan Jasa Pelayanan Umum Kantor												
						Jumlah Laporan Penyediaan Jasa Pelayanan Umum Kantor yang Disediakan	1 Laporan	608.688.400,00	Kota Batam, Semua Kecamatan, Semua Kel/Desa	PENDAPATAN ASLI DAERAH (PAD)	-	-	DINAS PERINDUSTRIAN DAN PERDAGANGAN				
3	30	01	2.09		Pemeliharaan Barang Milik Daerah Penunjang Urusan Pemerintahan Daerah	Persentase Pemeliharaan barang milik Daerah Penunjang Urusan Pemerintah Daerah yang layak fungsi	100 %	397.790.000,00			-	-					
3	30	01	2.09	0001	Penyediaan Jasa Pemeliharaan, Biaya Pemeliharaan, dan Pajak Kendaraan Perorangan Dinas atau Kendaraan Dinas Jabatan												
						Jumlah Kendaraan Perorangan Dinas atau Kendaraan Dinas Jabatan yang Dipelihara dan Dibayarkan Pajaknya	1 Unit	44.540.000,00	Kota Batam, Semua Kecamatan, Semua Kel/Desa	PENDAPATAN ASLI DAERAH (PAD)	-	-	DINAS PERINDUSTRIAN DAN PERDAGANGAN				
3	30	01	2.09	0002	Penyediaan Jasa Pemeliharaan, Biaya Pemeliharaan, Pajak dan Perizinan Kendaraan Dinas Operasional atau Lapangan												
						Jumlah Kendaraan Dinas Operasional atau Lapangan yang Dipelihara dan Dibayarkan Pajak dan Perizinannya	15 Unit	302.900.000,00	Kota Batam, Semua Kecamatan, Semua Kel/Desa	PENDAPATAN ASLI DAERAH (PAD)	-	-	DINAS PERINDUSTRIAN DAN PERDAGANGAN				
3	30	01	2.09	0006	Pemeliharaan Peralatan dan Mesin Lainnya												
						Jumlah Peralatan dan Mesin Lainnya yang Dipelihara	72 Unit	50.350.000,00	Kota Batam, Semua Kecamatan, Semua Kel/Desa	PENDAPATAN ASLI DAERAH (PAD)	-	-	DINAS PERINDUSTRIAN DAN PERDAGANGAN				
195	3	30	02		PROGRAM PERIZINAN DAN PENDAFTARAN PERUSAHAAN	Persentase hasil pemeriksaan bahan berbahaya dan pengajuan SKA yang diproses yang ditindaklanjuti	100 %	45.506.500,00			-	-					
3	30	02	2.07		Penerbitan Surat Keterangan Asal (bagi Daerah Kabupaten/Kota yang Telah Ditetapkan sebagai Instansi Penerbit Surat Keterangan Asal)	Persentase penerbitan SKA yang tepat waktu	100 Persen	45.506.500,00			-	-					
3	30	02	2.07	0001	Koordinasi dan Sinkronisasi Layanan Penerbitan SKA												
						Jumlah Dokumen Penerbitan Surat Keterangan Asal	9000 Dokumen	45.506.500,00	Kota Batam, Semua Kecamatan, Semua Kel/Desa	PENDAPATAN ASLI DAERAH (PAD)	-	-	DINAS PERINDUSTRIAN DAN PERDAGANGAN				
196	3	30	03		PROGRAM PENINGKATAN SARANA DISTRIBUSI PERDAGANGAN	Persentase Sarana Distribusi Perdagangan yang berkualitas Baik	43,40 %	849.867.380,00			-	-					

No	Kode					Urusan / Bidang Urusan / Program / Kegiatan / Sub Kegiatan	Indikator Program / Kegiatan / Sub Kegiatan	Capaian Kinerja Dan Kerangka Pendanaan					Perangkat Daerah Penanggung Jawab	
								Target 2025	Pagu Indikatif (Rp)	Lokasi	Sumber Dana	Prioritas		
												Nasional		Daerah
1	2	3	4	5	6	7	8	9	10	11				
3	30	03	2.01		Pembangunan dan Pengelolaan Sarana Distribusi Perdagangan	Cakupan Sarana distribusi yang seharusnya dibangun dan atau di pelihara	100 Persen	849.867.380,00			-	01. Percepatan Pemulihan dan Pemerataan Pembangunan Ekonomi.		
3	30	03	2.01	0002	Fasilitasi Pengelolaan Sarana Distribusi Perdagangan	Jumlah Fasilitas Pengelolaan Sarana Distribusi Perdagangan	7 Unit	849.867.380,00	Kota Batam, Semua Kecamatan, Semua Kel/Desa	PENDAPATAN ASLI DAERAH (PAD)	-	01. Percepatan Pemulihan dan Pemerataan Pembangunan Ekonomi.	DINAS PERINDUSTRIAN DAN PERDAGANGAN	
197	3	30	04		PROGRAM STABILISASI HARGA BARANG KEBUTUHAN POKOK DAN BARANG PENTING	Cakupan Pasar Pengawasan Harga Komoditas	80%	8.112.166.000,00						
3	30	04	2.02		Pengendalian Harga, dan Stok Barang Kebutuhan Pokok dan Barang Penting di Tingkat Pasar Kabupaten/Kota	Persentase Jumlah barang dan harga yang disurvei	100 Persen	8.112.166.000,00			-			
3	30	04	2.02	0003	Pelaksanaan Operasi Pasar Reguler dan Pasar Khusus yang Berdampak dalam 1 (Satu) Kabupaten/Kota	Jumlah Laporan Pelaksanaan Operasi Pasar Reguler dan Pasar Khusus yang Berdampak dalam 1 (Satu) Kabupaten/Kota	2 Laporan	8.112.166.000,00	Kota Batam, Semua Kecamatan, Semua Kel/Desa	PENDAPATAN ASLI DAERAH (PAD)	-		DINAS PERINDUSTRIAN DAN PERDAGANGAN	
198	3	30	05		PROGRAM PENGEMBANGAN EKSPOR	Nilai Ekspor berdasarkan SKA yang diterbitkan	975 (juta \$)	159.691.000,00						
3	30	05	2.01		Penyelenggaraan Promosi Dagang Melalui Pameran Dagang dan Misi Dagang bagi Produk Ekspor Unggulan yang Terdapat pada 1 (Satu) Daerah Kabupaten/Kota	Persentase Promosi dagang produk ekspor unggulan yang diikuti	66.67 Persen	159.691.000,00			-	01. Percepatan Pemulihan dan Pemerataan Pembangunan Ekonomi.		
3	30	05	2.01	0003	Pameran Dagang Lokal	Jumlah Pelaku Usaha yang Difasilitasi dalam Pameran Dagang Lokal	15 Pelaku Usaha	159.691.000,00	Kota Batam, Semua Kecamatan, Semua Kel/Desa	PENDAPATAN ASLI DAERAH (PAD)	-	01. Percepatan Pemulihan dan Pemerataan Pembangunan Ekonomi.	DINAS PERINDUSTRIAN DAN PERDAGANGAN	
199	3	30	06		PROGRAM STANDARDISASI DAN PERLINDUNGAN KONSUMEN	Persentase peningkatan Tertib Ukur	5.85 %	99.993.000,00						
3	30	06	2.01		Pelaksanaan Metrologi Legal, Berupa Tera, Tera Ulang, dan Pengawasan	Persentase alat-alat ukur, takar, timbang dan perlengkapannya (UTTP) bertanda tera sah yang berlaku	92.00 Persen	99.993.000,00			-			
3	30	06	2.01	0002	Pengawasan/Penyuluhan Metrologi Legal	Jumlah Pelaku Usaha di Bidang Metrologi Legal yang Dibina	100 Orang	99.993.000,00	Kota Batam, Semua Kecamatan, Semua Kel/Desa	PENDAPATAN ASLI DAERAH (PAD)	-		DINAS PERINDUSTRIAN DAN PERDAGANGAN	
3	31				URUSAN PEMERINTAHAN BIDANG PERINDUSTRIAN			5.034.062.000,00						
200	3	31	02		PROGRAM PERENCANAAN DAN PEMBANGUNAN INDUSTRI	Persentase Pertambahan jumlah industri kecil dan menengah di Kabupaten/Kota	9.01 %	5.034.062.000,00						
3	31	02	2.01		Penyusunan dan Evaluasi Rencana Pembangunan Industri Kabupaten/Kota	Persentase Jumlah IKM yang mendapat pelatihan/pembinaan	60.00 Persen	5.034.062.000,00			-	01. Percepatan Pemulihan dan Pemerataan Pembangunan Ekonomi.		
3	31	02	2.01	0001	Penyusunan Rencana Pembangunan Industri Kabupaten/Kota	Jumlah Dokumen Rencana Pembangunan Industri	1 Dokumen	192.677.000,00	Kota Batam, Semua Kecamatan, Semua Kel/Desa	PENDAPATAN ASLI DAERAH (PAD)	-	01. Percepatan Pemulihan dan Pemerataan Pembangunan Ekonomi.	DINAS PERINDUSTRIAN DAN PERDAGANGAN	
3	31	02	2.01	0003	Koordinasi, Sinkronisasi, dan Pelaksanaan Pembangunan Sumber Daya Industri	Jumlah Dokumen Hasil Koordinasi, Sinkronisasi, dan pelaksanaan Pembangunan Sumber Daya Industri	1 Dokumen	628.780.000,00	Kota Batam, Semua Kecamatan, Semua Kel/Desa	PENDAPATAN ASLI DAERAH (PAD)	-	01. Percepatan Pemulihan dan Pemerataan Pembangunan Ekonomi.	DINAS PERINDUSTRIAN DAN PERDAGANGAN	
3	31	02	2.01	0004	Koordinasi, Sinkronisasi, dan Pelaksanaan Pembangunan Sarana dan Prasarana Industri	Jumlah Dokumen Hasil Koordinasi, Sinkronisasi, dan Pelaksanaan Pembangunan Sarana dan Prasarana Industri	1 Dokumen	49.998.000,00	Kota Batam, Semua Kecamatan, Semua Kel/Desa	PENDAPATAN ASLI DAERAH (PAD)	-	01. Percepatan Pemulihan dan Pemerataan Pembangunan Ekonomi.	DINAS PERINDUSTRIAN DAN PERDAGANGAN	

No	Kode					Urusan / Bidang Urusan / Program / Kegiatan / Sub Kegiatan	Indikator Program / Kegiatan / Sub Kegiatan	Capaian Kinerja Dan Kerangka Pendanaan					Perangkat Daerah Penanggung Jawab	
								Target 2025	Pagu Indikatif (Rp)	Lokasi	Sumber Dana	Prioritas		
												Nasional		Daerah
1	2	3	4	5	6	7	8	9	10	11				
3	31	02	2.01	0005	Koordinasi, Sinkronisasi, dan Pelaksanaan Pemberdayaan Industri dan Peran Serta Masyarakat	Jumlah Dokumen Hasil Koordinasi, Sinkronisasi, dan Pelaksanaan Pemberdayaan Industri dan Peran Serta Masyarakat	1 Dokumen	4.162.607.000,00	Kota Batam, Semua Kecamatan, Semua Kel/Desa	PENDAPATAN ASLI DAERAH (PAD)	-	01. Percepatan Pemulihan dan Pemerataan Pembangunan Ekonomi.	DINAS PERINDUSTRIAN DAN PERDAGANGAN	
					UPTD METROLOGI LEGAL						946.645.952,00			
3					URUSAN PEMERINTAHAN PILIHAN						946.645.952,00			
3	30				URUSAN PEMERINTAHAN BIDANG PERDAGANGAN						946.645.952,00			
201	3	30	06		PROGRAM STANDARDISASI DAN PERLINDUNGAN KONSUMEN	Persentase peningkatan Tertib Ukur	5.85 %	946.645.952,00						
3	30	06	2.01		Pelaksanaan Metrologi Legal, Berupa Tera, Tera Ulang, dan Pengawasan	Persentase alat-alat ukur, takar, timbang dan perlengkapannya (UTTP) bertanda tera sah yang berlaku	92.00 Persen	946.645.952,00						
3	30	06	2.01	0001	Pelaksanaan Metrologi Legal, Berupa Tera, Tera Ulang	Jumlah Alat Ukur, Alat Takar, Alat Timbang, dan Alat Perlengkapan Ditera Ulang	21700 Unit	946.645.952,00	Kota Batam, Semua Kecamatan, Semua Kel/Desa	PENDAPATAN ASLI DAERAH (PAD)	-		UPTD METROLOGI LEGAL	
					SEKRETARIAT DAERAH						281.619.448.347,00			
4					UNSUR PENDUKUNG URUSAN PEMERINTAHAN						281.619.448.347,00			
4	01				SEKRETARIAT DAERAH						281.619.448.347,00			
202	4	01	01		PROGRAM PENUNJANG URUSAN PEMERINTAHAN DAERAH KABUPATEN/KOTA	1. Indeks Kepuasan Layanan Administrasi Umum Sekretariat Daerah	80-90	138.071.897.347,00						
						2. Persentase Kesesuaian PMPRB dengan Indeks RB	10%							
4	01	01	2.01		Perencanaan, Penganggaran, dan Evaluasi Kinerja Perangkat Daerah	Persentase Tersusunnya Perencanaan, Penganggaran dan Evaluasi Kinerja Perangkat Daerah	100%	455.982.000,00				03. Peningkatan Kualitas SDM yang Unggul dan Bermartabat.		
4	01	01	2.01	0001	Penyusunan Dokumen Perencanaan Perangkat Daerah	Jumlah Dokumen Perencanaan Perangkat Daerah	1 Dokumen	244.315.000,00	Kota Batam, Semua Kecamatan, Semua Kel/Desa	PENDAPATAN ASLI DAERAH (PAD)	-	03. Peningkatan Kualitas SDM yang Unggul dan Bermartabat.	SEKRETARIAT DAERAH	
4	01	01	2.01	0006	Koordinasi dan Penyusunan Laporan Capaian Kinerja dan Ikhtisar Realisasi Kinerja SKPD	Jumlah Laporan Capaian Kinerja dan Ikhtisar Realisasi Kinerja SKPD dan Laporan Hasil Koordinasi Penyusunan Laporan Capaian Kinerja dan Ikhtisar Realisasi Kinerja SKPD	1 Laporan	211.667.000,00	Kota Batam, Semua Kecamatan, Semua Kel/Desa	PENDAPATAN ASLI DAERAH (PAD)	-	03. Peningkatan Kualitas SDM yang Unggul dan Bermartabat.	SEKRETARIAT DAERAH	
4	01	01	2.02		Administrasi Keuangan Perangkat Daerah	Persentase Administrasi Keuangan Perangkat Daerah yang terpenuhi	100 %	57.657.471.296,00				03. Peningkatan Kualitas SDM yang Unggul dan Bermartabat.		
4	01	01	2.02	0001	Penyediaan Gaji dan Tunjangan ASN	Jumlah Orang yang Menerima Gaji dan Tunjangan ASN	215 Orang/bulan	57.657.471.296,00	Kota Batam, Semua Kecamatan, Semua Kel/Desa	PENDAPATAN ASLI DAERAH (PAD)	-	03. Peningkatan Kualitas SDM yang Unggul dan Bermartabat.	SEKRETARIAT DAERAH	
4	01	01	2.05		Administrasi Kepegawaian Perangkat Daerah	Persentase Kegiatan Administrasi Kepegawaian Perangkat Daerah yang Terlaksana	100%	459.283.000,00				03. Peningkatan Kualitas SDM yang Unggul dan Bermartabat.		
4	01	01	2.05	0011	Bimbingan Teknis Implementasi Peraturan Perundang-Undangan	Jumlah Orang yang Mengikuti Bimbingan Teknis Implementasi Peraturan Perundang-Undangan	38 Orang	459.283.000,00	Kota Batam, Semua Kecamatan, Semua Kel/Desa	PENDAPATAN ASLI DAERAH (PAD)	-	03. Peningkatan Kualitas SDM yang Unggul dan Bermartabat.	SEKRETARIAT DAERAH	
4	01	01	2.06		Administrasi Umum Perangkat Daerah	Persentase Penyediaan Administrasi Umum Perangkat Daerah	100%	19.279.089.600,00				03. Peningkatan Kualitas SDM yang Unggul dan Bermartabat.		
4	01	01	2.06	0002	Penyediaan Peralatan dan Perlengkapan Kantor									

No	Kode					Urusan / Bidang Urusan / Program / Kegiatan / Sub Kegiatan	Indikator Program / Kegiatan / Sub Kegiatan	Capaian Kinerja Dan Kerangka Pendanaan					Perangkat Daerah Penanggung Jawab				
								Target 2025	Pagu Indikatif (Rp)	Lokasi	Sumber Dana	Prioritas					
												Nasional		Daerah			
3							4	5	6	7	8	9	10	11			
1							Jumlah Paket Peralatan dan Perlengkapan Kantor yang Disediakan	7 Paket	3.569.514.000,00	Kota Batam, Semua Kecamatan, Semua Kel/Desa	PENDAPATAN ASLI DAERAH (PAD)	-	03. Peningkatan Kualitas SDM yang Unggul dan Bermartabat.	SEKRETARIAT DAERAH			
4	01	01	2.06	0004	Penyediaan Bahan Logistik Kantor					Jumlah Paket Bahan Logistik Kantor yang Disediakan	7 Paket	8.980.176.600,00	Kota Batam, Semua Kecamatan, Semua Kel/Desa	PENDAPATAN ASLI DAERAH (PAD)	-	03. Peningkatan Kualitas SDM yang Unggul dan Bermartabat.	SEKRETARIAT DAERAH
4	01	01	2.06	0005	Penyediaan Barang Cetak dan Penggandaan					Jumlah Paket Barang Cetak dan Penggandaan yang Disediakan	3 Paket	729.330.000,00	Kota Batam, Semua Kecamatan, Semua Kel/Desa	PENDAPATAN ASLI DAERAH (PAD)	-	03. Peningkatan Kualitas SDM yang Unggul dan Bermartabat.	SEKRETARIAT DAERAH
4	01	01	2.06	0009	Penyelenggaraan Rapat Koordinasi dan Konsultasi SKPD					Jumlah Laporan Penyelenggaraan Rapat Koordinasi dan Konsultasi SKPD	12 Laporan	6.000.069.000,00	Kota Batam, Semua Kecamatan, Semua Kel/Desa	PENDAPATAN ASLI DAERAH (PAD)	-	03. Peningkatan Kualitas SDM yang Unggul dan Bermartabat.	SEKRETARIAT DAERAH
4	01	01	2.07		Pengadaan Barang Milik Daerah Penunjang Urusan Pemerintah Daerah	Persentase Kegiatan Pengadaan Barang Milik Daerah Penunjang Urusan Pemerintah daerah Yang Terlaksana	100%	7.080.871.000,00				-	Pembangunan Manusia yang Berkualitas dan Berbudaya 03. Peningkatan Kualitas SDM yang Unggul dan Bermartabat.				
4	01	01	2.07	0001	Pengadaan Kendaraan Perorangan Dinas atau Kendaraan Dinas Jabatan					Jumlah Unit Kendaraan Perorangan Dinas atau Kendaraan Dinas Jabatan yang Disediakan	2 Unit	3.734.886.000,00	Kota Batam, Semua Kecamatan, Semua Kel/Desa	PENDAPATAN ASLI DAERAH (PAD)	-	Pembangunan Manusia yang Berkualitas dan Berbudaya 03. Peningkatan Kualitas SDM yang Unggul dan Bermartabat.	SEKRETARIAT DAERAH
4	01	01	2.07	0005	Pengadaan Mebel					Jumlah Paket Mebel yang Disediakan	672 Unit	1.116.382.000,00	Kota Batam, Semua Kecamatan, Semua Kel/Desa	PENDAPATAN ASLI DAERAH (PAD)	-	03. Peningkatan Kualitas SDM yang Unggul dan Bermartabat.	SEKRETARIAT DAERAH
4	01	01	2.07	0006	Pengadaan Peralatan dan Mesin Lainnya					Jumlah Unit Peralatan dan Mesin Lainnya yang Disediakan	160 Unit	2.229.603.000,00	Kota Batam, Semua Kecamatan, Semua Kel/Desa	PENDAPATAN ASLI DAERAH (PAD)	-	03. Peningkatan Kualitas SDM yang Unggul dan Bermartabat.	SEKRETARIAT DAERAH
4	01	01	2.08		Penyediaan Jasa Penunjang Urusan Pemerintahan Daerah	Persentase Kegiatan Penyediaan Jasa Penunjang Urusan Pemerintahan Daerah	100%	14.180.093.000,00				-	03. Peningkatan Kualitas SDM yang Unggul dan Bermartabat.				
4	01	01	2.08	0002	Penyediaan Jasa Komunikasi, Sumber Daya Air dan Listrik					Jumlah Laporan Penyediaan Jasa Komunikasi, Sumber Daya Air dan Listrik yang Disediakan	12 Laporan	9.076.030.000,00	Kota Batam, Semua Kecamatan, Semua Kel/Desa	PENDAPATAN ASLI DAERAH (PAD)	-	03. Peningkatan Kualitas SDM yang Unggul dan Bermartabat.	SEKRETARIAT DAERAH
4	01	01	2.08	0003	Penyediaan Jasa Peralatan dan Perlengkapan Kantor					Jumlah Laporan Penyediaan Jasa Peralatan dan Perlengkapan Kantor yang Disediakan	12 Laporan	714.200.000,00	Kota Batam, Semua Kecamatan, Semua Kel/Desa	PENDAPATAN ASLI DAERAH (PAD)	-	03. Peningkatan Kualitas SDM yang Unggul dan Bermartabat.	SEKRETARIAT DAERAH
4	01	01	2.08	0004	Penyediaan Jasa Pelayanan Umum Kantor					Jumlah Laporan Penyediaan Jasa Pelayanan Umum Kantor yang Disediakan	12 Laporan	4.389.863.000,00	Kota Batam, Semua Kecamatan, Semua Kel/Desa	PENDAPATAN ASLI DAERAH (PAD)	-	03. Peningkatan Kualitas SDM yang Unggul dan Bermartabat.	SEKRETARIAT DAERAH
4	01	01	2.09		Pemeliharaan Barang Milik Daerah Penunjang Urusan Pemerintahan Daerah	Persentase Kegiatan Pemeliharaan Barang Milik Daerah Penunjang Urusan Pemerintahan Daerah Yang Terlaksana	100%	25.844.608.223,00				-	03. Peningkatan Kualitas SDM yang Unggul dan Bermartabat.				
4	01	01	2.09	0001	Penyediaan Jasa Pemeliharaan, Biaya Pemeliharaan, dan Pajak Kendaraan Perorangan Dinas atau Kendaraan Dinas Jabatan					Jumlah Kendaraan Perorangan Dinas atau Kendaraan Dinas Jabatan yang Dipelihara dan dibayarkan Pajaknya	9 Unit	351.760.000,00	Kota Batam, Semua Kecamatan, Semua Kel/Desa	PENDAPATAN ASLI DAERAH (PAD)	-	03. Peningkatan Kualitas SDM yang Unggul dan Bermartabat.	SEKRETARIAT DAERAH

No	Kode				Urusan / Bidang Urusan / Program / Kegiatan / Sub Kegiatan	Indikator Program / Kegiatan / Sub Kegiatan	Capaian Kinerja Dan Kerangka Pendanaan					Perangkat Daerah Penanggung Jawab	
							Target 2025	Pagu Indikatif (Rp)	Lokasi	Sumber Dana	Prioritas		
											Nasional		Daerah
1	2	3	4	5	6	7	8	9	10	11			
4	01	01	2.09	0002	Penyediaan Jasa Pemeliharaan, Biaya Pemeliharaan, Pajak dan Perizinan Kendaraan Dinas Operasional atau Lapangan	Jumlah Kendaraan Dinas Operasional atau Lapangan yang Dipelihara dan dibayarkan Pajak dan Perizinannya	120 Unit	16.544.710.750,00	Kota Batam, Semua Kecamatan, Semua Kel/Desa	PENDAPATAN ASLI DAERAH (PAD)	-	03. Peningkatan Kualitas SDM yang Unggul dan Bermartabat.	SEKRETARIAT DAERAH
4	01	01	2.09	0009	Pemeliharaan/Rehabilitasi Gedung Kantor dan Bangunan Lainnya	Jumlah Gedung Kantor dan Bangunan Lainnya yang Dipelihara/Direhabilitasi	10 Unit	8.948.137.473,00	Kota Batam, Semua Kecamatan, Semua Kel/Desa	PENDAPATAN ASLI DAERAH (PAD)	-	03. Peningkatan Kualitas SDM yang Unggul dan Bermartabat.	SEKRETARIAT DAERAH
4	01	01	2.11		Administrasi Keuangan dan Operasional Kepala Daerah dan Wakil Kepala Daerah	Persentase Kegiatan Administrasi Keuangan dan Operasional Kepala Daerah dan Wakil Kepala Daerah Yang Terpenuhi sesuai dengan ketentuan	100%	6.135.664.728,00			-	03. Peningkatan Kualitas SDM yang Unggul dan Bermartabat.	
4	01	01	2.11	0001	Penyediaan Gaji dan Tunjangan Kepala Daerah dan Wakil Kepala Daerah	Jumlah Orang yang Menerima Gaji dan Tunjangan Kepala Daerah dan Wakil Kepala Daerah	2 Orang/Bulan	4.026.664.728,00	Kota Batam, Semua Kecamatan, Semua Kel/Desa	PENDAPATAN ASLI DAERAH (PAD)	-	03. Peningkatan Kualitas SDM yang Unggul dan Bermartabat.	SEKRETARIAT DAERAH
4	01	01	2.11	0004	Penyediaan Dana Penunjang Operasional Kepala Daerah dan Wakil Kepala Daerah	Jumlah Orang yang Menerima Dana Penunjang Operasional Kepala Daerah dan Wakil Kepala Daerah	2 Orang/Bulan	2.109.000.000,00	Kota Batam, Semua Kecamatan, Semua Kel/Desa	PENDAPATAN ASLI DAERAH (PAD)	-	03. Peningkatan Kualitas SDM yang Unggul dan Bermartabat.	SEKRETARIAT DAERAH
4	01	01	2.12		Fasilitasi Kerumahtanggaan Sekretariat Daerah	Persentase Kegiatan Kerumahtanggaan Sekretariat Daerah yang Terasilitasi sesuai ketentuan	100%	4.664.816.500,00			-	03. Peningkatan Kualitas SDM yang Unggul dan Bermartabat.	
4	01	01	2.12	0001	Penyediaan Kebutuhan Rumah Tangga Kepala Daerah	Jumlah Paket Kebutuhan Rumah Tangga Kepala Daerah yang Disediakan	8 Paket	2.648.700.700,00	Kota Batam, Semua Kecamatan, Semua Kel/Desa	PENDAPATAN ASLI DAERAH (PAD)	-	03. Peningkatan Kualitas SDM yang Unggul dan Bermartabat.	SEKRETARIAT DAERAH
4	01	01	2.12	0002	Penyediaan Kebutuhan Rumah Tangga Wakil Kepala Daerah	Jumlah Paket Kebutuhan Rumah Tangga Wakil Kepala Daerah yang Disediakan	8 Paket	2.016.115.800,00	Kota Batam, Semua Kecamatan, Semua Kel/Desa	PENDAPATAN ASLI DAERAH (PAD)	-	03. Peningkatan Kualitas SDM yang Unggul dan Bermartabat.	SEKRETARIAT DAERAH
4	01	01	2.13		Penataan Organisasi	1.Persentase Jumlah SOP di lingkungan Pemkot Batam yang diterapkan; 2.Persentase Jumlah PD yang memiliki PMPRB berkategori Baik; 3. Persentase Jumlah PD dengan nilai IKM berkategori Baik	100%	1.764.997.000,00			-	06. Reformasi Birokrasi dalam Rangka Peningkatan Pelayanan Kepada Masyarakat	
4	01	01	2.13	0001	Pengelolaan Kelembagaan dan Analisis Jabatan	Jumlah Dokumen Pengelolaan Kelembagaan dan Analisis Jabatan	4 Dokumen	418.796.000,00	Kota Batam, Semua Kecamatan, Semua Kel/Desa	PENDAPATAN ASLI DAERAH (PAD)	-	06. Reformasi Birokrasi dalam Rangka Peningkatan Pelayanan Kepada Masyarakat	SEKRETARIAT DAERAH
4	01	01	2.13	0002	Fasilitasi Pelayanan Publik dan Tata Laksana	Jumlah Laporan Hasil Fasilitasi Pelayanan Publik dan Tata Laksana	3 Laporan	378.828.000,00	Kota Batam, Semua Kecamatan, Semua Kel/Desa	PENDAPATAN ASLI DAERAH (PAD)	-	06. Reformasi Birokrasi dalam Rangka Peningkatan Pelayanan Kepada Masyarakat	SEKRETARIAT DAERAH
4	01	01	2.13	0003	Peningkatan Kinerja dan Reformasi Birokrasi	Jumlah Dokumen Peningkatan Kinerja dan Reformasi Birokrasi	44 Dokumen	194.332.000,00	Kota Batam, Semua Kecamatan, Semua Kel/Desa	PENDAPATAN ASLI DAERAH (PAD)	-	06. Reformasi Birokrasi dalam Rangka Peningkatan Pelayanan Kepada Masyarakat	SEKRETARIAT DAERAH
4	01	01	2.13	0004	Monitoring, Evaluasi dan Pengendalian Kualitas Pelayanan Publik dan Tata Laksana								

No	Kode					Urusan / Bidang Urusan / Program / Kegiatan / Sub Kegiatan	Indikator Program / Kegiatan / Sub Kegiatan	Capaian Kinerja Dan Kerangka Pendanaan						Perangkat Daerah Penanggung Jawab
								Target 2025	Pagu Indikatif (Rp)	Lokasi	Sumber Dana	Prioritas		
												Nasional	Daerah	
2					3	4	5	6	7	8	9	10	11	
1							Jumlah Dokumen Monitoring, Evaluasi dan Pengendalian Kualitas Pelayanan Publik dan Tata Laksana	1 Dokumen	670.194.000,00	Kota Batam, Semua Kecamatan, Semua Kel/Desa	PENDAPATAN ASLI DAERAH (PAD)	-	06. Reformasi Birokrasi dalam Rangka Peningkatan Pelayanan Kepada Masyarakat	SEKRETARIAT DAERAH
4	01	01	2.13	0005	Koordinasi dan Penyusunan Laporan Kinerja Pemerintah Daerah									
						Jumlah Dokumen Koordinasi dan Penyusunan Laporan Kinerja Pemerintah Daerah	1 Dokumen	102.847.000,00	Kota Batam, Semua Kecamatan, Semua Kel/Desa	PENDAPATAN ASLI DAERAH (PAD)	-	06. Reformasi Birokrasi dalam Rangka Peningkatan Pelayanan Kepada Masyarakat	SEKRETARIAT DAERAH	
4	01	01	2.14		Pelaksanaan Protokol dan Komunikasi Pimpinan	Persentase Keprotokolan Pimpinan Daerah yang difasilitasi sesuai ketentuan	100%	549.021.000,00				-	03. Peningkatan Kualitas SDM yang Unggul dan Bermartabat.	
4	01	01	2.14	0001	Fasilitasi Keprotokolan									
						Jumlah Laporan Hasil Fasilitasi Keprotokolan	50 Laporan	348.315.000,00	Kota Batam, Semua Kecamatan, Semua Kel/Desa	PENDAPATAN ASLI DAERAH (PAD)	-	03. Peningkatan Kualitas SDM yang Unggul dan Bermartabat.	SEKRETARIAT DAERAH	
4	01	01	2.14	0002	Fasilitasi Komunikasi Pimpinan									
						Jumlah Laporan Hasil Fasilitasi Komunikasi Pimpinan	36 Laporan	197.455.000,00	Kota Batam, Semua Kecamatan, Semua Kel/Desa	PENDAPATAN ASLI DAERAH (PAD)	-	03. Peningkatan Kualitas SDM yang Unggul dan Bermartabat.	SEKRETARIAT DAERAH	
4	01	01	2.14	0003	Pendokumentasian Tugas Pimpinan									
						Jumlah Laporan Pendokumentasian Tugas Pimpinan	2 Laporan	3.251.000,00	Kota Batam, Semua Kecamatan, Semua Kel/Desa	PENDAPATAN ASLI DAERAH (PAD)	-	03. Peningkatan Kualitas SDM yang Unggul dan Bermartabat.	SEKRETARIAT DAERAH	
203	4	01	02		PROGRAM PEMERINTAHAN DAN KESEJAHTERAAN RAKYAT	1. Persentase Produk Hukum yang ditetapkan	100%	139.945.120.600,00						
						2. Indeks Kepuasan Layanan Kesejahteraan Rakyat	80 - 90							
						3. Persentase Rekomendasi Kebijakan Tata Pemerintahan yang Ditindaklanjuti	100%							
						4. Persentase MoU yang ditindaklanjuti	100%							
4	01	02	2.01		Administrasi Tata Pemerintahan	Persentase penyampaian laporan LPPD dan RLPPD tepat waktu	100%	8.803.778.000,00				-	06. Reformasi Birokrasi dalam Rangka Peningkatan Pelayanan Kepada Masyarakat	
4	01	02	2.01	0001	Penataan Administrasi Pemerintahan									
						Jumlah Dokumen Hasil Penataan Administrasi Pemerintahan	12 Dokumen	2.851.280.000,00	Kota Batam, Semua Kecamatan, Semua Kel/Desa	PENDAPATAN ASLI DAERAH (PAD)	-	06. Reformasi Birokrasi dalam Rangka Peningkatan Pelayanan Kepada Masyarakat	SEKRETARIAT DAERAH	
4	01	02	2.01	0002	Pengelolaan Administrasi Kewilayahan									
						Jumlah Dokumen Hasil Pengelolaan Administrasi Kewilayahan	1 Dokumen	1.155.253.000,00	Kota Batam, Semua Kecamatan, Semua Kel/Desa	PENDAPATAN ASLI DAERAH (PAD)	-	06. Reformasi Birokrasi dalam Rangka Peningkatan Pelayanan Kepada Masyarakat	SEKRETARIAT DAERAH	
4	01	02	2.01	0003	Fasilitasi Pelaksanaan Otonomi Daerah									
						Jumlah Dokumen Hasil Fasilitasi Pelaksanaan Otonomi Daerah	2 Dokumen	4.797.245.000,00	Kota Batam, Semua Kecamatan, Semua Kel/Desa	PENDAPATAN ASLI DAERAH (PAD)	-	06. Reformasi Birokrasi dalam Rangka Peningkatan Pelayanan Kepada Masyarakat	SEKRETARIAT DAERAH	
4	01	02	2.02		Pelaksanaan Kebijakan Kesejahteraan Rakyat	Persentase Cakupan lembaga keagamaan dan tokoh keagamaan yang diberikan layanan Sesuai Kebutuhan	100%	125.587.082.600,00				-	03. Peningkatan Kualitas SDM yang Unggul dan Bermartabat.	
4	01	02	2.02	0001	Fasilitasi Pengelolaan Bina Mental Spiritual									
						Jumlah Dokumen Hasil Fasilitasi Pengelolaan Bina Mental Spiritual	24 Dokumen	85.761.259.000,00	Kota Batam, Semua Kecamatan, Semua Kel/Desa	PENDAPATAN ASLI DAERAH (PAD)	-	03. Peningkatan Kualitas SDM yang Unggul dan Bermartabat.	SEKRETARIAT DAERAH	
4	01	02	2.02	0002	Pelaksanaan Kebijakan, Evaluasi, dan Capaian Kinerja Terkait Kesejahteraan Sosial									

No	Kode					Urusan / Bidang Urusan / Program / Kegiatan / Sub Kegiatan	Indikator Program / Kegiatan / Sub Kegiatan	Capaian Kinerja Dan Kerangka Pendanaan					Perangkat Daerah Penanggung Jawab	
								Target 2025	Pagu Indikatif (Rp)	Lokasi	Sumber Dana	Prioritas		
												Nasional		Daerah
1	2	3	4	5	6	7	8	9	10	11				
						Jumlah Dokumen Hasil Kebijakan, Evaluasi, dan Capaian Kinerja Terkait Kesejahteraan Sosial yang Meliputi Urusan Sosial, Transmigrasi, Kesehatan, Pemberdayaan Perempuan dan Perlindungan Anak, Administrasi Kependudukan Dan Pencatatan Sipil, Pemberdayaan Masyarakat dan Desa, Pengendalian Penduduk dan KB	250 Dokumen	26.341.116.000,00	Kota Batam, Semua Kecamatan, Semua Kel/Desa	PENDAPATAN ASLI DAERAH (PAD)	-	01. Percepatan Pemulihan dan Pemertaan Pembangunan Ekonomi.	SEKRETARIAT DAERAH	
4	01	02	2.02	0003	Pelaksanaan Kebijakan, Evaluasi, dan Capaian Kinerja Terkait Kesejahteraan Masyarakat									
						Jumlah Dokumen Hasil Kebijakan, Evaluasi, dan Capaian Kinerja Terkait Kesejahteraan Masyarakat yang Meliputi Urusan Kepemudaan dan Olahraga, Pariwisata, Pendidikan, Kebudayaan, Perpustakaan, Kearsipan, Trantibum Linmas	14 Dokumen	12.161.189.600,00	Kota Batam, Semua Kecamatan, Semua Kel/Desa	PENDAPATAN ASLI DAERAH (PAD)	-	06. Reformasi Birokrasi dalam Rangka Peningkatan Pelayanan Kepada Masyarakat	SEKRETARIAT DAERAH	
4	01	02	2.02	0004	Peningkatan Kesadaran Keluarga dalam Membangun Kerja Sama antar-Keluarga, Warga, dan Kelompok Masyarakat									
						Jumlah Keluarga yang Mengikuti Peningkatan Kesadaran Keluarga dalam Membangun Kerja Sama antar-Keluarga, Warga, dan Kelompok Masyarakat	1200 Keluarga	1.323.518.000,00	Kota Batam, Semua Kecamatan, Semua Kel/Desa	PENDAPATAN ASLI DAERAH (PAD)	-	06. Reformasi Birokrasi dalam Rangka Peningkatan Pelayanan Kepada Masyarakat	SEKRETARIAT DAERAH	
4	01	02	2.03		Fasilitasi dan Koordinasi Hukum	Persentase produk hukum yang telah diharmonisasi dan disinkronisasikan	100%	844.638.500,00			-	03. Peningkatan Kualitas SDM yang Unggul dan Bermartabat.		
4	01	02	2.03	0001	Fasilitasi Penyusunan Produk Hukum Daerah									
						Jumlah Produk Hukum Daerah yang Disusun	410 Dokumen	166.016.500,00	Kota Batam, Semua Kecamatan, Semua Kel/Desa	PENDAPATAN ASLI DAERAH (PAD)	-	03. Peningkatan Kualitas SDM yang Unggul dan Bermartabat.	SEKRETARIAT DAERAH	
4	01	02	2.03	0002	Fasilitasi Bantuan Hukum									
						Jumlah Kasus yang Mendapatkan Fasilitasi Bantuan Hukum	8 Kasus	667.285.000,00	Kota Batam, Semua Kecamatan, Semua Kel/Desa	PENDAPATAN ASLI DAERAH (PAD)	-	03. Peningkatan Kualitas SDM yang Unggul dan Bermartabat.	SEKRETARIAT DAERAH	
4	01	02	2.03	0003	Pendokumentasian Produk Hukum dan Pengelolaan Informasi Hukum									
						Jumlah Produk Hukum dan Pengelolaan Informasi Hukum yang Didokumentasi	410 Dokumen	11.337.000,00	Kota Batam, Semua Kecamatan, Semua Kel/Desa	PENDAPATAN ASLI DAERAH (PAD)	-	03. Peningkatan Kualitas SDM yang Unggul dan Bermartabat.	SEKRETARIAT DAERAH	
4	01	02	2.04		Fasilitasi Kerja Sama Daerah	Persentase Fasilitasi Kerjasama Daerah	100%	4.709.621.500,00			-	06. Reformasi Birokrasi dalam Rangka Peningkatan Pelayanan Kepada Masyarakat		
4	01	02	2.04	0001	Fasilitasi Kerja Sama Dalam Negeri									
						Jumlah Dokumen Hasil Fasilitasi Kerja Sama Dalam Negeri	20 Dokumen	4.606.550.000,00	Kota Batam, Semua Kecamatan, Semua Kel/Desa	PENDAPATAN ASLI DAERAH (PAD)	-	06. Reformasi Birokrasi dalam Rangka Peningkatan Pelayanan Kepada Masyarakat	SEKRETARIAT DAERAH	
4	01	02	2.04	0002	Fasilitasi Kerja Sama Luar Negeri									
						Jumlah Dokumen Hasil Fasilitasi Kerja Sama Luar Negeri	1 Dokumen	101.521.500,00	Kota Batam, Semua Kecamatan, Semua Kel/Desa	PENDAPATAN ASLI DAERAH (PAD)	-	06. Reformasi Birokrasi dalam Rangka Peningkatan Pelayanan Kepada Masyarakat	SEKRETARIAT DAERAH	
4	01	02	2.04	0003	Evaluasi Pelaksanaan Kerja Sama									

No	Kode					Urusan / Bidang Urusan / Program / Kegiatan / Sub Kegiatan	Indikator Program / Kegiatan / Sub Kegiatan	Capaian Kinerja Dan Kerangka Pendanaan						Perangkat Daerah Penanggung Jawab
								Target 2025	Pagu Indikatif (Rp)	Lokasi	Sumber Dana	Prioritas		
												Nasional	Daerah	
1	2	3	4	5	6	7	8	9	10	11				
						Jumlah Laporan Hasil Evaluasi Pelaksanaan Kerja Sama	1 Laporan	1.550.000,00	Kota Batam, Semua Kecamatan, Semua Kel/Desa	PENDAPATAN ASLI DAERAH (PAD)	-	06. Reformasi Birokrasi dalam Rangka Peningkatan Pelayanan Kepada Masyarakat	SEKRETARIAT DAERAH	
204	4	01	03		PROGRAM PEREKONOMIAN DAN PEMBANGUNAN	1. Persentase Rekomendasi Kebijakan Layanan Perekonomian	100%	3.602.430.400,00						
						2. Persentase Rekomendasi Layanan Kebijakan Administrasi Pembangunan	100%							
						3. Indeks Kepuasan Layanan Pengadaan Barang Jasa	80-90							
						4. Persentase Rekomendasi Kebijakan Bidang SDA yang Ditindaklanjuti	100%							
4	01	03	2.01		Pelaksanaan Kebijakan Perekonomian	Persentase rekomendasi kebijakan perekonomian daerah yang ditindaklanjuti	100%	962.565.000,00			-	06. Reformasi Birokrasi dalam Rangka Peningkatan Pelayanan Kepada Masyarakat		
4	01	03	2.01	0001	Koordinasi, Sinkronisasi, Monitoring dan Evaluasi Kebijakan Pengelolaan BUMD dan BLUD									
						Jumlah Dokumen Hasil Koordinasi, Sinkronisasi, Monitoring dan Evaluasi Kebijakan Pengelolaan BUMD dan BLUD	6 Dokumen	122.160.000,00	Kota Batam, Semua Kecamatan, Semua Kel/Desa	PENDAPATAN ASLI DAERAH (PAD)	-	06. Reformasi Birokrasi dalam Rangka Peningkatan Pelayanan Kepada Masyarakat	SEKRETARIAT DAERAH	
4	01	03	2.01	0002	Pengendalian dan Distribusi Perekonomian									
						Jumlah Laporan Hasil Pengendalian dan Distribusi Perekonomian	4 Laporan	580.400.000,00	Kota Batam, Semua Kecamatan, Semua Kel/Desa	PENDAPATAN ASLI DAERAH (PAD)	-	01. Percepatan Pemulihan dan Pemerataan Pembangunan Ekonomi.	SEKRETARIAT DAERAH	
4	01	03	2.01	0003	Perencanaan dan Pengawasan Ekonomi Mikro Kecil									
						Jumlah Dokumen Hasil Perencanaan dan Pengawasan Ekonomi Mikro Kecil	5 Dokumen	260.005.000,00	Kota Batam, Semua Kecamatan, Semua Kel/Desa	PENDAPATAN ASLI DAERAH (PAD)	-	01. Percepatan Pemulihan dan Pemerataan Pembangunan Ekonomi.	SEKRETARIAT DAERAH	
4	01	03	2.02		Pelaksanaan Administrasi Pembangunan	Persentase pelaporan pelaksanaan pembangunan tepat waktu dan sesuai ketentuan	100%	577.510.000,00			-	01. Percepatan Pemulihan dan Pemerataan Pembangunan Ekonomi.		
4	01	03	2.02	0001	Fasilitasi Penyusunan Program Pembangunan									
						Jumlah Dokumen Hasil Fasilitasi Penyusunan Program Pembangunan Daerah	1 Dokumen	194.073.000,00	Kota Batam, Semua Kecamatan, Semua Kel/Desa	PENDAPATAN ASLI DAERAH (PAD)	-	01. Percepatan Pemulihan dan Pemerataan Pembangunan Ekonomi.	SEKRETARIAT DAERAH	
4	01	03	2.02	0002	Pengendalian dan Evaluasi Program Pembangunan									
						Jumlah Laporan Hasil Pengendalian dan Evaluasi Program Pembangunan	1 Laporan	182.642.000,00	Kota Batam, Semua Kecamatan, Semua Kel/Desa	PENDAPATAN ASLI DAERAH (PAD)	-	01. Percepatan Pemulihan dan Pemerataan Pembangunan Ekonomi.	SEKRETARIAT DAERAH	
4	01	03	2.02	0003	Pengelolaan Evaluasi dan Pelaporan Pelaksanaan Pembangunan									
						Jumlah Laporan Hasil Pengelolaan Evaluasi dan Pelaporan Pelaksanaan Pembangunan	2 Laporan	200.795.000,00	Kota Batam, Semua Kecamatan, Semua Kel/Desa	PENDAPATAN ASLI DAERAH (PAD)	-	01. Percepatan Pemulihan dan Pemerataan Pembangunan Ekonomi.	SEKRETARIAT DAERAH	
4	01	03	2.03		Pengelolaan Pengadaan Barang dan Jasa	Indeks Tata Kelola Pengadaan	100%	1.754.261.400,00			-	06. Reformasi Birokrasi dalam Rangka Peningkatan Pelayanan Kepada Masyarakat		
4	01	03	2.03	0001	Pengelolaan Pengadaan Barang dan Jasa									
						Jumlah Dokumen Hasil Pengelolaan Pengadaan Barang dan Jasa	150 Dokumen	738.423.000,00	Kota Batam, Semua Kecamatan, Semua Kel/Desa	PENDAPATAN ASLI DAERAH (PAD)	-	06. Reformasi Birokrasi dalam Rangka Peningkatan Pelayanan Kepada Masyarakat	SEKRETARIAT DAERAH	
4	01	03	2.03	0002	Pengelolaan Layanan Pengadaan Secara Elektronik									

No	Kode					Urusan / Bidang Urusan / Program / Kegiatan / Sub Kegiatan	Indikator Program / Kegiatan / Sub Kegiatan	Capaian Kinerja Dan Kerangka Pendanaan						Perangkat Daerah Penanggung Jawab
								Target 2025	Pagu Indikatif (Rp)	Lokasi	Sumber Dana	Prioritas		
												Nasional	Daerah	
1	2	3	4	5	6	7	8	9	10	11				
						Jumlah Dokumen Hasil Layanan Pengadaan Secara Elektronik	250 Dokumen	862.512.400,00	Kota Batam, Semua Kecamatan, Semua Kel/Desa	PENDAPATAN ASLI DAERAH (PAD)	-	06. Reformasi Birokrasi dalam Rangka Peningkatan Pelayanan Kepada Masyarakat	SEKRETARIAT DAERAH	
4	01	03	2.03	0003	Pembinaan dan Advokasi Pengadaan Barang dan Jasa									
						Jumlah Orang yang Mengikuti Pembinaan dan Advokasi Pengadaan Barang dan Jasa	450 Orang	153.326.000,00	Kota Batam, Semua Kecamatan, Semua Kel/Desa	PENDAPATAN ASLI DAERAH (PAD)	-	06. Reformasi Birokrasi dalam Rangka Peningkatan Pelayanan Kepada Masyarakat	SEKRETARIAT DAERAH	
4	01	03	2.04		Pemantauan Kebijakan Sumber Daya Alam	Persentase rekomendasi kebijakan bidang SDA yang ditindaklanjuti	100%	308.094.000,00			-	06. Reformasi Birokrasi dalam Rangka Peningkatan Pelayanan Kepada Masyarakat		
4	01	03	2.04	0001	Koordinasi, Sinkronisasi dan Evaluasi Kebijakan Pertanian, Kehutanan, Kelautan, dan Perikanan									
						Jumlah Dokumen Hasil Koordinasi, Sinkronisasi, dan Evaluasi Kebijakan Urusan Pertanian, Pangan, Kehutanan, Kelautan dan Perikanan, Perdagangan, Perindustrian, KUKM, Penanaman Modal, Tenaga Kerja	5 Dokumen	93.930.000,00	Kota Batam, Semua Kecamatan, Semua Kel/Desa	PENDAPATAN ASLI DAERAH (PAD)	-	06. Reformasi Birokrasi dalam Rangka Peningkatan Pelayanan Kepada Masyarakat	SEKRETARIAT DAERAH	
4	01	03	2.04	0002	Koordinasi, Sinkronisasi dan Evaluasi Kebijakan Pertambangan dan Lingkungan Hidup									
						Jumlah Dokumen Hasil Koordinasi, Sinkronisasi, dan Evaluasi Kebijakan Urusan Pertambangan dan Sumber Daya Mineral, Lingkungan Hidup, Kominfo, Perhubungan, Statistik, Persandian	5 Dokumen	114.948.000,00	Kota Batam, Semua Kecamatan, Semua Kel/Desa	PENDAPATAN ASLI DAERAH (PAD)	-	06. Reformasi Birokrasi dalam Rangka Peningkatan Pelayanan Kepada Masyarakat	SEKRETARIAT DAERAH	
4	01	03	2.04	0003	Koordinasi, Sinkronisasi dan Evaluasi Kebijakan Energi dan Air									
						Jumlah Dokumen Hasil Koordinasi, Sinkronisasi, dan Evaluasi Kebijakan Urusan Energi dan Air, Pekerjaan Umum dan Penataan Ruang, Perumahan Rakyat dan Kawasan Permukiman, Pertanahan	5 Dokumen	99.216.000,00	Kota Batam, Semua Kecamatan, Semua Kel/Desa	PENDAPATAN ASLI DAERAH (PAD)	-	06. Reformasi Birokrasi dalam Rangka Peningkatan Pelayanan Kepada Masyarakat	SEKRETARIAT DAERAH	
SEKRETARIAT DPRD								117.742.573.260,00						
4	UNSUR PENDUKUNG URUSAN PEMERINTAHAN											117.742.573.260,00		
4	02	SEKRETARIAT DPRD											117.742.573.260,00	
205	4	02	01		PROGRAM PENUNJANG URUSAN PEMERINTAHAN DAERAH KABUPATEN/KOTA	-	-	58.710.688.451,00						
4	02	01	2.02		Administrasi Keuangan Perangkat Daerah	-	-	14.580.974.252,00						
4	02	01	2.02	0001	Penyediaan Gaji dan Tunjangan ASN									
						Jumlah Orang yang Menerima Gaji dan Tunjangan ASN	222 Orang/bulan	14.580.974.252,00	Kota Batam, Semua Kecamatan, Semua Kel/Desa	PENDAPATAN ASLI DAERAH (PAD)	-		SEKRETARIAT DPRD	
4	02	01	2.05		Administrasi Kepegawaian Perangkat Daerah	-	-	386.617.000,00						
4	02	01	2.05	0002	Pengadaan Pakaian Dinas beserta Atribut Kelengkapannya									
						Jumlah Paket Pakaian Dinas beserta Atribut Kelengkapan	240 Paket	228.480.000,00	Kota Batam, Batam Kota, Teluk Tering	PENDAPATAN ASLI DAERAH (PAD)	-		SEKRETARIAT DPRD	
4	02	01	2.05	0009	Pendidikan dan Pelatihan Pegawai Berdasarkan Tugas dan Fungsi									
						Jumlah Pegawai Berdasarkan Tugas dan Fungsi yang Mengikuti Pendidikan dan Pelatihan	134 Orang	158.137.000,00	Kota Batam, Semua Kecamatan, Semua Kel/Desa	PENDAPATAN ASLI DAERAH (PAD)	-		SEKRETARIAT DPRD	
4	02	01	2.06		Administrasi Umum Perangkat Daerah	-	-	2.888.898.312,00						

No	Kode					Urusan / Bidang Urusan / Program / Kegiatan / Sub Kegiatan	Indikator Program / Kegiatan / Sub Kegiatan	Capaian Kinerja Dan Kerangka Pendanaan						Perangkat Daerah Penanggung Jawab						
								Target 2025	Pagu Indikatif (Rp)	Lokasi	Sumber Dana	Prioritas								
												Nasional	Daerah							
1	2	3	4	5	6	7	8	9	10	11										
	4	02	01	2.06	0001	Penyediaan Komponen Instalasi														
						Jumlah Paket Komponen Instalasi Listrik/Penerangan Bangunan Kantor yang Disediakan	1 Paket	163.518.000,00	Kota Batam, Semua Kecamatan, Semua Kel/Desa	PENDAPATAN ASLI DAERAH (PAD)	-	-								SEKRETARIAT DPRD
	4	02	01	2.06	0002	Penyediaan Peralatan dan Perlengkapan Kantor														
						Jumlah Paket Peralatan dan Perlengkapan Kantor yang Disediakan	5 Paket	754.940.211,00	Kota Batam, Semua Kecamatan, Semua Kel/Desa	PENDAPATAN ASLI DAERAH (PAD)	-	-								SEKRETARIAT DPRD
	4	02	01	2.06	0003	Penyediaan Peralatan Rumah Tangga														
						Jumlah Paket Peralatan Rumah Tangga yang Disediakan	7 Paket	105.750.000,00	Kota Batam, Semua Kecamatan, Semua Kel/Desa	PENDAPATAN ASLI DAERAH (PAD)	-	-								SEKRETARIAT DPRD
	4	02	01	2.06	0004	Penyediaan Bahan Logistik Kantor														
						Jumlah Paket Bahan Logistik Kantor yang Disediakan	8 Paket	653.337.600,00	Kota Batam, Semua Kecamatan, Semua Kel/Desa	PENDAPATAN ASLI DAERAH (PAD)	-	-								SEKRETARIAT DPRD
	4	02	01	2.06	0005	Penyediaan Barang Cetak dan Penggandaan														
						Jumlah Paket Barang Cetak dan Penggandaan yang Disediakan	1 Paket	399.636.501,00	Kota Batam, Semua Kecamatan, Semua Kel/Desa	PENDAPATAN ASLI DAERAH (PAD)	-	-								SEKRETARIAT DPRD
	4	02	01	2.06	0006	Penyediaan Bahan Bacaan dan Peraturan Perundang-undangan														
						Jumlah Dokumen Bahan Bacaan dan Peraturan Perundang-undangan yang Disediakan	2 Dokumen	261.600.000,00	Kota Batam, Semua Kecamatan, Semua Kel/Desa	PENDAPATAN ASLI DAERAH (PAD)	-	-								SEKRETARIAT DPRD
	4	02	01	2.06	0009	Penyelenggaraan Rapat Koordinasi dan Konsultasi SKPD														
						Jumlah Laporan Penyelenggaraan Rapat Koordinasi dan Konsultasi SKPD	196 Laporan	550.116.000,00	Kota Batam, Semua Kecamatan, Semua Kel/Desa	PENDAPATAN ASLI DAERAH (PAD)	-	-								SEKRETARIAT DPRD
	4	02	01	2.07		Pengadaan Barang Milik Daerah Penunjang Urusan Pemerintah Daerah	-	797.436.119,00			-	-								
	4	02	01	2.07	0005	Pengadaan Mebel														
						Jumlah Paket Mebel yang Disediakan	6 Unit	125.000.000,00	Kota Batam, Semua Kecamatan, Semua Kel/Desa	PENDAPATAN ASLI DAERAH (PAD)	-	-								SEKRETARIAT DPRD
	4	02	01	2.07	0006	Pengadaan Peralatan dan Mesin Lainnya														
						Jumlah Unit Peralatan dan Mesin Lainnya yang Disediakan	8 Unit	672.436.119,00	Kota Batam, Semua Kecamatan, Semua Kel/Desa	PENDAPATAN ASLI DAERAH (PAD)	-	-								SEKRETARIAT DPRD
	4	02	01	2.08		Penyediaan Jasa Penunjang Urusan Pemerintahan Daerah	-	2.660.781.161,00			-	-								
	4	02	01	2.08	0002	Penyediaan Jasa Komunikasi, Sumber Daya Air dan Listrik														
						Jumlah Laporan Penyediaan Jasa Komunikasi, Sumber Daya Air dan Listrik yang Disediakan	7 Laporan	1.992.680.400,00	Kota Batam, Semua Kecamatan, Semua Kel/Desa	PENDAPATAN ASLI DAERAH (PAD)	-	-								SEKRETARIAT DPRD
	4	02	01	2.08	0003	Penyediaan Jasa Peralatan dan Perlengkapan Kantor														
						Jumlah Laporan Penyediaan Jasa Peralatan dan Perlengkapan Kantor yang Disediakan	12 Laporan	264.024.000,00	Kota Batam, Semua Kecamatan, Semua Kel/Desa	PENDAPATAN ASLI DAERAH (PAD)	-	-								SEKRETARIAT DPRD
	4	02	01	2.08	0004	Penyediaan Jasa Pelayanan Umum Kantor														
						Jumlah Laporan Penyediaan Jasa Pelayanan Umum Kantor yang Disediakan	13 Laporan	404.076.761,00	Kota Batam, Semua Kecamatan, Semua Kel/Desa	PENDAPATAN ASLI DAERAH (PAD)	-	-								SEKRETARIAT DPRD
	4	02	01	2.09		Pemeliharaan Barang Milik Daerah Penunjang Urusan Pemerintahan Daerah	-	2.596.238.900,00			-	-								
	4	02	01	2.09	0002	Penyediaan Jasa Pemeliharaan, Biaya Pemeliharaan, Pajak dan Perizinan Kendaraan Dinas Operasional atau Lapangan														

No	Kode					Urusan / Bidang Urusan / Program / Kegiatan / Sub Kegiatan	Indikator Program / Kegiatan / Sub Kegiatan	Capaian Kinerja Dan Kerangka Pendanaan						Perangkat Daerah Penanggung Jawab
								Target 2025	Pagu Indikatif (Rp)	Lokasi	Sumber Dana	Prioritas		
												Nasional	Daerah	
2					3	4	5	6	7	8	9	10	11	
1						Jumlah Kendaraan Dinas Operasional atau Lapangan yang Dipelihara dan Dibayarkan Pajak dan Perizinannya	27 Unit	1.019.932.000,00	Kota Batam, Semua Kecamatan, Semua Kel/Desa	PENDAPATAN ASLI DAERAH (PAD)	-	-	SEKRETARIAT DPRD	
4	02	01	2.09	0006	Pemeliharaan Peralatan dan Mesin Lainnya	Jumlah Peralatan dan Mesin Lainnya yang Dipelihara	52 Unit	645.165.000,00	Kota Batam, Semua Kecamatan, Semua Kel/Desa	PENDAPATAN ASLI DAERAH (PAD)	-	-	SEKRETARIAT DPRD	
4	02	01	2.09	0009	Pemeliharaan/Rehabilitasi Gedung Kantor dan Bangunan Lainnya	Jumlah Gedung Kantor dan Bangunan Lainnya yang Dipelihara/Direhabilitasi	8 Unit	931.141.900,00	Kota Batam, Semua Kecamatan, Semua Kel/Desa	PENDAPATAN ASLI DAERAH (PAD)	-	-	SEKRETARIAT DPRD	
4	02	01	2.15		Layanan Keuangan dan Kesejahteraan DPRD	-	-	33.782.669.707,00			-	-		
4	02	01	2.15	0001	Penyelenggaraan Administrasi Keuangan DPRD	Jumlah Anggota DPRD yang Menerima Hak Keuangan DPRD	50 Orang/Bulan	32.982.061.932,00	Kota Batam, Semua Kecamatan, Semua Kel/Desa	PENDAPATAN ASLI DAERAH (PAD)	-	-	SEKRETARIAT DPRD	
4	02	01	2.15	0002	Penyediaan Pakaian Dinas dan Atribut DPRD	Jumlah Paket Pakaian Dinas dan Atribut DPRD yang Disediakan	4 Paket	625.607.775,00	Kota Batam, Semua Kecamatan, Semua Kel/Desa	PENDAPATAN ASLI DAERAH (PAD)	-	-	SEKRETARIAT DPRD	
4	02	01	2.15	0003	Pelaksanaan Medical Check Up DPRD	Jumlah Orang yang Mengikuti Medical Check Up DPRD	50 Orang	175.000.000,00	Kota Batam, Semua Kecamatan, Semua Kel/Desa	PENDAPATAN ASLI DAERAH (PAD)	-	-	SEKRETARIAT DPRD	
4	02	01	2.16		Layanan Administrasi DPRD	-	-	1.017.073.000,00			-	-		
4	02	01	2.16	0002	Fasilitasi Fraksi DPRD	Jumlah Laporan Hasil Fasilitasi Fraksi DPRD	12 Laporan	107.712.000,00	Kota Batam, Semua Kecamatan, Semua Kel/Desa	PENDAPATAN ASLI DAERAH (PAD)	-	-	SEKRETARIAT DPRD	
4	02	01	2.16	0003	Fasilitasi Rapat Koordinasi dan Konsultasi DPRD	Jumlah Laporan Hasil Fasilitasi Rapat Koordinasi dan Konsultasi DPRD	8 Laporan	909.361.000,00	Kota Batam, Semua Kecamatan, Semua Kel/Desa	PENDAPATAN ASLI DAERAH (PAD)	-	-	SEKRETARIAT DPRD	
206	4	02	02		PROGRAM DUKUNGAN PELAKSANAAN TUGAS DAN FUNGSI DPRD	-	-	59.031.884.809,00						
4	02	02	2.01		Pembentukan Peraturan Daerah dan Peraturan DPRD	-	-	4.459.008.107,00						
4	02	02	2.01	0001	Penyusunan dan Pembahasan Program	Jumlah Dokumen Hasil Penyusunan dan Pembahasan Program Pembentukan Peraturan Daerah	17 Dokumen	1.810.486.537,00	Kota Batam, Semua Kecamatan, Semua Kel/Desa	PENDAPATAN ASLI DAERAH (PAD)	-	-	SEKRETARIAT DPRD	
4	02	02	2.01	0002	Pembahasan Rancangan Peraturan Daerah	Jumlah Dokumen Hasil Pembahasan Rancangan Peraturan Daerah	15 Dokumen	1.985.712.000,00	Kota Batam, Semua Kecamatan, Semua Kel/Desa	PENDAPATAN ASLI DAERAH (PAD)	-	-	SEKRETARIAT DPRD	
4	02	02	2.01	0004	Fasilitasi Penyusunan Penjelasan/Keterangan	Jumlah Dokumen Hasil Penyusunan Penjelasan atau Keterangan dan/atau Naskah Akademik yang Difasilitasi	7 Dokumen	243.152.000,00	Kota Batam, Semua Kecamatan, Semua Kel/Desa	PENDAPATAN ASLI DAERAH (PAD)	-	-	SEKRETARIAT DPRD	
4	02	02	2.01	0005	Penyusunan Tata Tertib DPRD	Jumlah Dokumen Tata Tertib DPRD yang Disusun	24 Dokumen	419.657.570,00	Kota Batam, Semua Kecamatan, Semua Kel/Desa	PENDAPATAN ASLI DAERAH (PAD)	-	-	SEKRETARIAT DPRD	
4	02	02	2.02		Pembahasan Kebijakan Anggaran	-	-	6.109.423.000,00						
4	02	02	2.02	0001	Pembahasan KUA dan PPAS									

No	Kode					Urusan / Bidang Urusan / Program / Kegiatan / Sub Kegiatan	Indikator Program / Kegiatan / Sub Kegiatan	Capaian Kinerja Dan Kerangka Pendanaan					Perangkat Daerah Penanggung Jawab		
								Target 2025	Pagu Indikatif (Rp)	Lokasi	Sumber Dana	Prioritas			
												Nasional		Daerah	
1	2	3	4	5	6	7	8	9	10	11					
						Jumlah Dokumen Hasil Pembahasan KUA dan PPAS	24 Dokumen	1.007.000.000,00	Kota Batam, Semua Kecamatan, Semua Kel/Desa	PENDAPATAN ASLI DAERAH (PAD)	-	-	SEKRETARIAT DPRD		
4	02	02	2.02	0002	Pembahasan Perubahan KUA dan Perubahan PPAS										
						Jumlah Dokumen Hasil Pembahasan Perubahan KUA dan Perubahan PPAS	24 Dokumen	1.009.000.000,00	Kota Batam, Semua Kecamatan, Semua Kel/Desa	PENDAPATAN ASLI DAERAH (PAD)	-	-	SEKRETARIAT DPRD		
4	02	02	2.02	0003	Pembahasan APBD										
						Jumlah Dokumen Hasil Pembahasan APBD	28 Dokumen	909.000.000,00	Kota Batam, Semua Kecamatan, Semua Kel/Desa	PENDAPATAN ASLI DAERAH (PAD)	-	-	SEKRETARIAT DPRD		
4	02	02	2.02	0004	Pembahasan APBD Perubahan										
						Jumlah Dokumen Hasil Pembahasan APBD Perubahan	28 Dokumen	907.000.000,00	Kota Batam, Semua Kecamatan, Semua Kel/Desa	PENDAPATAN ASLI DAERAH (PAD)	-	-	SEKRETARIAT DPRD		
4	02	02	2.02	0005	Pembahasan Laporan Semester										
						Jumlah Dokumen Hasil Pembahasan Laporan Realisasi Pelaksanaan APBD Per Semester	40 Dokumen	1.198.423.000,00	Kota Batam, Semua Kecamatan, Semua Kel/Desa	PENDAPATAN ASLI DAERAH (PAD)	-	-	SEKRETARIAT DPRD		
4	02	02	2.02	0006	Pembahasan Pertanggungjawaban APBD										
						Jumlah Dokumen Hasil Pembahasan Pertanggungjawaban APBD	26 Dokumen	1.079.000.000,00	Kota Batam, Semua Kecamatan, Semua Kel/Desa	PENDAPATAN ASLI DAERAH (PAD)	-	-	SEKRETARIAT DPRD		
4	02	02	2.03		Pengawasan Penyelenggaraan Pemerintahan										
4	02	02	2.03	0001	Pengawasan Urusan Pemerintahan Bidang Pemerintahan dan Hukum										
						Jumlah Laporan Hasil Pengawasan Urusan Pemerintahan Bidang Pemerintahan dan Hukum	12 Laporan	352.374.000,00	Kota Batam, Semua Kecamatan, Semua Kel/Desa	PENDAPATAN ASLI DAERAH (PAD)	-	-	SEKRETARIAT DPRD		
4	02	02	2.03	0002	Pengawasan Urusan Pemerintahan Bidang Infrastruktur										
						Jumlah Laporan Hasil Pengawasan Urusan Pemerintahan Bidang Infrastruktur	12 Laporan	222.930.000,00	Kota Batam, Semua Kecamatan, Semua Kel/Desa	PENDAPATAN ASLI DAERAH (PAD)	-	-	SEKRETARIAT DPRD		
4	02	02	2.03	0003	Pengawasan Urusan Pemerintahan Bidang Kesejahteraan Rakyat										
						Jumlah Laporan Pengawasan Urusan Pemerintahan Bidang Kesejahteraan Rakyat	12 Laporan	352.374.000,00	Kota Batam, Semua Kecamatan, Semua Kel/Desa	PENDAPATAN ASLI DAERAH (PAD)	-	-	SEKRETARIAT DPRD		
4	02	02	2.03	0004	Pengawasan Urusan Pemerintahan Bidang Perekonomian										
						Jumlah Laporan Hasil Pengawasan Urusan Pemerintahan Bidang Perekonomian	12 Laporan	352.374.000,00	Kota Batam, Semua Kecamatan, Semua Kel/Desa	PENDAPATAN ASLI DAERAH (PAD)	-	-	SEKRETARIAT DPRD		
4	02	02	2.03	0005	Pengawasan Urusan Pemerintahan Bidang Sumber Daya Alam										
						Jumlah Laporan Hasil Pengawasan Urusan Pemerintahan Bidang Sumber Daya Alam	12 Laporan	134.214.000,00	Kota Batam, Semua Kecamatan, Semua Kel/Desa	PENDAPATAN ASLI DAERAH (PAD)	-	-	SEKRETARIAT DPRD		
4	02	02	2.03	0008	Pembahasan Laporan Keterangan										
						Jumlah Rekomendasi Hasil Pembahasan Laporan Keterangan Pertanggungjawaban Kepala Daerah	29 Dokumen	937.303.000,00	Kota Batam, Semua Kecamatan, Semua Kel/Desa	PENDAPATAN ASLI DAERAH (PAD)	-	-	SEKRETARIAT DPRD		
4	02	02	2.04		Peningkatan Kapasitas DPRD										
4	02	02	2.04	0002	Pendalaman Tugas DPRD										
						Jumlah Dokumen Hasil Pendalaman Tugas DPRD	3 Dokumen	1.666.856.045,00	Kota Batam, Semua Kecamatan, Semua Kel/Desa	PENDAPATAN ASLI DAERAH (PAD)	-	-	SEKRETARIAT DPRD		
4	02	02	2.04	0004	Penyediaan Kelompok Pakar dan Tim Ahli										

No	Kode					Urusan / Bidang Urusan / Program / Kegiatan / Sub Kegiatan	Indikator Program / Kegiatan / Sub Kegiatan	Capaian Kinerja Dan Kerangka Pendanaan					Perangkat Daerah Penanggung Jawab	
								Target 2025	Pagu Indikatif (Rp)	Lokasi	Sumber Dana	Prioritas		
												Nasional		Daerah
1	2	3	4	5	6	7	8	9	10	11				
						Jumlah Orang dalam Kelompok Pakar dan Tim Ahli	27 Orang	1.990.234.000,00	Kota Batam, Semua Kecamatan, Semua Kel/Desa	PENDAPATAN ASLI DAERAH (PAD)	-	-	SEKRETARIAT DPRD	
4	02	02	2.04	0005	Penyediaan Tenaga Ahli Fraksi	Jumlah Tenaga Ahli Fraksi	9 Orang	551.021.092,00	Kota Batam, Semua Kecamatan, Semua Kel/Desa	PENDAPATAN ASLI DAERAH (PAD)	-	-	SEKRETARIAT DPRD	
4	02	02	2.04	0006	Penyelenggaraan Hubungan Masyarakat	Jumlah Dokumen Hasil Penyelenggaraan Hubungan Masyarakat	155 Dokumen	618.600.000,00	Kota Batam, Semua Kecamatan, Semua Kel/Desa	PENDAPATAN ASLI DAERAH (PAD)	-	-	SEKRETARIAT DPRD	
4	02	02	2.04	0007	Penyusunan Program Kerja DPRD	Jumlah Dokumen Rencana Kerja DPRD	18 Dokumen	6.045.466.000,00	Kota Batam, Semua Kecamatan, Semua Kel/Desa	PENDAPATAN ASLI DAERAH (PAD)	-	-	SEKRETARIAT DPRD	
4	02	02	2.04	0008	Publikasi dan Dokumentasi DPRD	Jumlah Dokumen Publikasi dan Dokumentasi DPRD	93 Dokumen	5.597.113.753,00	Kota Batam, Semua Kecamatan, Semua Kel/Desa	PENDAPATAN ASLI DAERAH (PAD)	-	-	SEKRETARIAT DPRD	
4	02	02	2.05		Penyerapan dan Penghimpunan Aspirasi Masyarakat	-	-	11.970.035.000,00			-	-		
4	02	02	2.05	0002	Penyusunan Pokok-Pokok Pikiran DPRD	Jumlah Dokumen Pokok-Pokok Pikiran DPRD yang Disusun	52 Dokumen	101.330.000,00	Kota Batam, Semua Kecamatan, Semua Kel/Desa	PENDAPATAN ASLI DAERAH (PAD)	-	-	SEKRETARIAT DPRD	
4	02	02	2.05	0003	Pelaksanaan Reses	Jumlah Dokumen Hasil Pelaksanaan Reses	3 Dokumen	11.868.705.000,00	Kota Batam, Semua Kecamatan, Semua Kel/Desa	PENDAPATAN ASLI DAERAH (PAD)	-	-	SEKRETARIAT DPRD	
4	02	02	2.08		Fasilitasi Tugas DPRD	-	-	17.672.558.812,00			-	-		
4	02	02	2.08	0001	Koordinasi dan Konsultasi Pelaksanaan Tugas DPRD	Jumlah Dokumen Hasil Koordinasi dan Konsultasi Pelaksanaan Tugas DPRD	26 Dokumen	5.576.423.500,00	Kota Batam, Semua Kecamatan, Semua Kel/Desa	PENDAPATAN ASLI DAERAH (PAD)	-	-	SEKRETARIAT DPRD	
4	02	02	2.08	0002	Penyusunan Laporan Kinerja DPRD	Jumlah Laporan Fraksi, Alat Kelengkapan dan Kinerja DPRD yang Disusun	3 Laporan	294.287.000,00	Kota Batam, Semua Kecamatan, Semua Kel/Desa	PENDAPATAN ASLI DAERAH (PAD)	-	-	SEKRETARIAT DPRD	
4	02	02	2.08	0003	Fasilitasi Pelaksanaan Tugas Badan Musyawarah	Jumlah Dokumen Hasil Fasilitasi Pelaksanaan Tugas Badan Musyawarah	12 Dokumen	6.045.612.312,00	Kota Batam, Semua Kecamatan, Semua Kel/Desa	PENDAPATAN ASLI DAERAH (PAD)	-	-	SEKRETARIAT DPRD	
4	02	02	2.08	0004	Fasilitasi Tugas Pimpinan DPRD	Jumlah Dokumen Hasil Fasilitasi Tugas Pimpinan DPRD	110 Dokumen	5.756.236.000,00	Kota Batam, Semua Kecamatan, Semua Kel/Desa	PENDAPATAN ASLI DAERAH (PAD)	-	-	SEKRETARIAT DPRD	
					BADAN PERENCANAAN PEMBANGUNAN DAERAH			4.983.026.599,00						
5					UNSUR PENUNJANG URUSAN PEMERINTAHAN			4.983.026.599,00						
5	01				PERENCANAAN			4.983.026.599,00						
207	5	01	01		PROGRAM PENUNJANG URUSAN PEMERINTAHAN DAERAH KABUPATEN/KOTA	Persentase terpenuhinya penunjang urusan pemerintahan daerah	100 %	4.931.034.599,00						
5	01	01	2.02		Administrasi Keuangan Perangkat Daerah	Persentase Administrasi Keuangan Perangkat Daerah yang terpenuhi	100 %	4.313.900.299,00			-	-		
5	01	01	2.02	0001	Penyediaan Gaji dan Tunjangan ASN	Jumlah Orang yang Menerima Gaji dan Tunjangan ASN	60 Orang/bulan	4.313.900.299,00	Kota Batam, Semua Kecamatan, Semua Kel/Desa	PENDAPATAN ASLI DAERAH (PAD), DANA TRANSFER UMUM-DANA ALOKASI UMUM	-	-	BADAN PERENCANAAN PEMBANGUNAN DAERAH	

No	Kode					Urusan / Bidang Urusan / Program / Kegiatan / Sub Kegiatan	Indikator Program / Kegiatan / Sub Kegiatan	Capaian Kinerja Dan Kerangka Pendanaan					Perangkat Daerah Penanggung Jawab		
								Target 2025	Pagu Indikatif (Rp)	Lokasi	Sumber Dana	Prioritas			
												Nasional		Daerah	
1	2	3	4	5	6	7	8	9	10	11					
5	01	01	2.05		Administrasi Kepegawaian Perangkat Daerah	Persentase Administrasi Kepegawaian Perangkat Daerah yang terlaksana	100 %	54.888.000,00							
5	01	01	2.05	0009	Pendidikan dan Pelatihan Pegawai Berdasarkan Tugas dan Fungsi										
						Jumlah Pegawai Berdasarkan Tugas dan Fungsi yang Mengikuti Pendidikan dan Pelatihan	4 Orang	54.888.000,00	Kota Batam, Semua Kecamatan, Semua Kel/Desa	PENDAPATAN ASLI DAERAH (PAD)	-	-		BADAN PERENCANAAN PEMBANGUNAN DAERAH	
5	01	01	2.06		Administrasi Umum Perangkat Daerah	Persentase Ketersediaan Administrasi Umum Perangkat Daerah Persentase Penyediaan Administrasi Umum Perangkat Daerah	100 % 100 %	445.716.000,00							
5	01	01	2.06	0001	Penyediaan Komponen Instalasi Listrik/Penerangan Bangunan Kantor										
						Jumlah Paket Komponen Instalasi Listrik/Penerangan Bangunan Kantor yang Disediakan	1 Paket	3.063.000,00	Kota Batam, Semua Kecamatan, Semua Kel/Desa	PENDAPATAN ASLI DAERAH (PAD)	-	-		BADAN PERENCANAAN PEMBANGUNAN DAERAH	
5	01	01	2.06	0002	Penyediaan Peralatan dan Perlengkapan Kantor										
						Jumlah Paket Peralatan dan Perlengkapan Kantor yang Disediakan	1 Paket	11.420.000,00	Kota Batam, Semua Kecamatan, Semua Kel/Desa	PENDAPATAN ASLI DAERAH (PAD)	-	-		BADAN PERENCANAAN PEMBANGUNAN DAERAH	
5	01	01	2.06	0004	Penyediaan Bahan Logistik Kantor										
						Jumlah Paket Bahan Logistik Kantor yang Disediakan	1 Paket	23.840.000,00	Kota Batam, Semua Kecamatan, Semua Kel/Desa	PENDAPATAN ASLI DAERAH (PAD)	-	-		BADAN PERENCANAAN PEMBANGUNAN DAERAH	
5	01	01	2.06	0005	Penyediaan Barang Cetak dan Penggandaan										
						Jumlah Paket Barang Cetak dan Penggandaan yang Disediakan	1 Paket	28.380.000,00	Kota Batam, Semua Kecamatan, Semua Kel/Desa	PENDAPATAN ASLI DAERAH (PAD)	-	-		BADAN PERENCANAAN PEMBANGUNAN DAERAH	
5	01	01	2.06	0009	Penyelenggaraan Rapat Koordinasi dan Konsultasi SKPD										
						Jumlah Laporan Penyelenggaraan Rapat Koordinasi dan Konsultasi SKPD	4 Laporan	379.013.000,00	Kota Batam, Semua Kecamatan, Semua Kel/Desa	PENDAPATAN ASLI DAERAH (PAD)	-	-		BADAN PERENCANAAN PEMBANGUNAN DAERAH	
5	01	01	2.08		Penyediaan Jasa Penunjang Urusan Pemerintahan Daerah	Persentase kebutuhan jasa penunjang Urusan Pemerintahan Daerah yang terpenuhi	100 %	510.300,00							
5	01	01	2.08	0002	Penyediaan Jasa Komunikasi, Sumber Daya Air dan Listrik										
						Jumlah Laporan Penyediaan Jasa Komunikasi, Sumber Daya Air dan Listrik yang Disediakan	4 Laporan	510.300,00	Kota Batam, Semua Kecamatan, Semua Kel/Desa	PENDAPATAN ASLI DAERAH (PAD)	-	-		BADAN PERENCANAAN PEMBANGUNAN DAERAH	
5	01	01	2.09		Pemeliharaan Barang Milik Daerah Penunjang Urusan Pemerintahan Daerah	Persentase Pemeliharaan Barang Milik Daerah Penunjang Urusan Pemerintahan Daerah yang layak fungsi	100 %	116.020.000,00							
5	01	01	2.09	0001	Penyediaan Jasa Pemeliharaan, Biaya Pemeliharaan, dan Pajak Kendaraan Perorangan Dinas atau Kendaraan Dinas Jabatan										
						Jumlah Kendaraan Perorangan Dinas atau Kendaraan Dinas Jabatan yang Dipelihara dan Dibayarkan Pajaknya	1 Unit	42.040.000,00	Kota Batam, Semua Kecamatan, Semua Kel/Desa	PENDAPATAN ASLI DAERAH (PAD)	-	-		BADAN PERENCANAAN PEMBANGUNAN DAERAH	
5	01	01	2.09	0002	Penyediaan Jasa Pemeliharaan, Biaya Pemeliharaan, Pajak dan Perizinan Kendaraan Dinas Operasional atau Lapangan										
						Jumlah Kendaraan Dinas Operasional atau Lapangan yang Dipelihara dan Dibayarkan Pajak dan Perizinannya	7 Unit	73.980.000,00	Kota Batam, Semua Kecamatan, Semua Kel/Desa	PENDAPATAN ASLI DAERAH (PAD)	-	-		BADAN PERENCANAAN PEMBANGUNAN DAERAH	
208	5	01	02		PROGRAM PERENCANAAN, PENGENDALIAN DAN EVALUASI PEMBANGUNAN DAERAH	Persentase keselarasan dokumen perencanaan Perangkat Daerah	95 %	41.920.000,00							
5	01	02	2.01		Penyusunan Perencanaan dan Pendanaan	Jumlah dokumen perencanaan yang selarasa	1 Dokumen	23.330.000,00							

No	Kode					Urusan / Bidang Urusan / Program / Kegiatan / Sub Kegiatan	Indikator Program / Kegiatan / Sub Kegiatan	Capaian Kinerja Dan Kerangka Pendanaan					Perangkat Daerah Penanggung Jawab	
								Target 2025	Pagu Indikatif (Rp)	Lokasi	Sumber Dana	Prioritas		
												Nasional		Daerah
1	2	3	4	5	6	7	8	9	10	11				
	5	01	02	2.01	0007	Koordinasi Penyusunan dan Penetapan Dokumen Perencanaan Pembangunan Daerah Kabupaten/Kota								
						Jumlah Dokumen Perencanaan Pembangunan Daerah Kabupaten/Kota yang Ditetapkan (RPJPD/RPJMD/RKPD)	1 Dokumen	23.330.000,00	Semua Kota/Kab, Semua Kecamatan, Semua Kel/Desa Kota Batam, Semua Kecamatan, Semua Kel/Desa	PENDAPATAN ASLI DAERAH (PAD)	-	-	BADAN PERENCANAAN PEMBANGUNAN DAERAH	
	5	01	02	2.03		Pengendalian, Evaluasi dan Pelaporan Bidang Perencanaan Pembangunan Daerah	Jumlah laporan hasil pengendalian perencanaan dan pelaksanaan pembangunan	1 laporan	18.590.000,00					
	5	01	02	2.03	0001	Koordinasi Pengendalian Perencanaan dan Pelaksanaan Pembangunan Daerah di Kabupaten/Kota								
						Jumlah Laporan Hasil Pengendalian Perencanaan dan Pelaksanaan Pembangunan	1 Laporan	18.590.000,00	Semua Kota/Kab, Semua Kecamatan, Semua Kel/Desa Kota Batam, Semua Kecamatan, Semua Kel/Desa	PENDAPATAN ASLI DAERAH (PAD)	-	-	BADAN PERENCANAAN PEMBANGUNAN DAERAH	
209	5	01	03			PROGRAM KOORDINASI DAN SINKRONISASI PERENCANAAN PEMBANGUNAN DAERAH	Persentase Perangkat Daerah Bidang Pemerintahan dan Pembangunan Manusia yang menyelesaikan Dokumen Perencanaan sesuai ketentuan dan tepat waktu Persentase Perangkat Daerah Bidang Ekonomi dan Sumber Daya Alam yang menyelesaikan Dokumen Perencanaan sesuai ketentuan dan tepat waktu Persentase Perangkat Daerah Bidang Infrastruktur dan Pengembangan Wilayah yang menyelesaikan Dokumen Perencanaan sesuai ketentuan dan tepat waktu	100 % 100 % 100 %	10.072.000,00					
	5	01	03	2.01		Koordinasi Perencanaan Bidang Pemerintahan dan Pembangunan Manusia	Jumlah Perangkat Daerah Bidang Pemerintahan dan Pembangunan Manusia yang telah menyelesaikan Dokumen Perencanaan sesuai ketentuan Jumlah Perangkat Daerah Bidang Pemerintahan dan Pembangunan Manusia yang telah menyelesaikan Dokumen Perencanaan sesuai ketentuan	15 OPD 15 Perangkat Daerah	7.572.000,00			-	06. Reformasi Birokrasi dalam Rangka Peningkatan Pelayanan Kepada Masyarakat	
	5	01	03	2.01	0001	Koordinasi Penyusunan Dokumen Perencanaan Pembangunan Daerah Bidang Pemerintahan (RPJPD, RPJMD dan RKPD)								
						Jumlah Dokumen Perencanaan Pembangunan Daerah Bidang Pemerintahan yang Dikoordinir Penyusunannya (RPJPD, RPJMD dan RKPD)	11 Dokumen	3.960.000,00	Kota Batam, Semua Kecamatan, Semua Kel/Desa	PENDAPATAN ASLI DAERAH (PAD)	-	06. Reformasi Birokrasi dalam Rangka Peningkatan Pelayanan Kepada Masyarakat	BADAN PERENCANAAN PEMBANGUNAN DAERAH	
	5	01	03	2.01	0005	Koordinasi Penyusunan Dokumen Perencanaan Pembangunan Daerah Bidang Pembangunan Manusia (RPJPD, RPJMD dan RKPD)								
						Jumlah Dokumen Perencanaan Pembangunan Daerah Bidang Pembangunan Manusia yang Dikoordinir Penyusunannya (RPJPD, RPJMD dan RKPD)	2 Dokumen	3.612.000,00	Semua Kota/Kab, Semua Kecamatan, Semua Kel/Desa Kota Batam, Semua Kecamatan, Semua Kel/Desa	PENDAPATAN ASLI DAERAH (PAD)	-	-	BADAN PERENCANAAN PEMBANGUNAN DAERAH	

No	Kode					Urusan / Bidang Urusan / Program / Kegiatan / Sub Kegiatan	Indikator Program / Kegiatan / Sub Kegiatan	Capaian Kinerja Dan Kerangka Pendanaan				Perangkat Daerah Penanggung Jawab		
								Target 2025	Pagu Indikatif (Rp)	Lokasi	Sumber Dana		Prioritas	
													Nasional	Daerah
1	2	3	4	5	6	7	8	9	10	11				
5	01	03	2.02		Koordinasi Perencanaan Bidang Perekonomian dan SDA (Sumber Daya Alam)	Jumlah Perangkat Daerah Bidang Perekonomian dan SDA yang telah menyelesaikan Dokumen Perencanaan sesuai ketentuan Jumlah Perangkat Daerah Perekonomian dan SDA yang telah menyelesaikan Dokumen Perencanaan sesuai ketentuan	10 OPD 10 Perangkat Daerah	2.500.000,00			-	-		
5	01	03	2.02	0004	Koordinasi Pelaksanaan Sinergitas dan Harmonisasi Perencanaan Pembangunan Daerah Bidang Perekonomian	Jumlah Laporan Hasil Sinkronisasi Renstra/Renja dengan RKP/ RPJMD pada Bidang Perekonomian	7 Laporan	2.500.000,00	Semua Kota/Kab, Semua Kecamatan, Semua Kel/Desa Kota Batam, Semua Kecamatan, Semua Kel/Desa	PENDAPATAN ASLI DAERAH (PAD)	-	-	BADAN PERENCANAAN PEMBANGUNAN DAERAH	
					BADAN PERENCANAAN DAN PENELITIAN PENGEMBANGAN PEMBANGUNAN DAERAH			19.822.702.553,00						
5					UNSUR PENUNJANG URUSAN PEMERINTAHAN			19.822.702.553,00						
5					PERENCANAAN			19.536.112.553,00						
210	5	01	01		PROGRAM PENUNJANG URUSAN PEMERINTAHAN DAERAH KABUPATEN/KOTA	Persentase terpenuhinya penunjang urusan pemerintahan daerah	100 %	16.832.937.553,00						
5	01	01	2.01		Perencanaan, Penganggaran, dan Evaluasi Kinerja Perangkat Daerah	Jumlah dokumen perencanaan yang disusun tepat waktu Persentase Perencanaan dan Penganggaran Perangkat Daerah yang sesuai ketentuan	3 Dokumen 100 %	128.712.000,00			-	06. Reformasi Birokrasi dalam Rangka Peningkatan Pelayanan Kepada Masyarakat		
5	01	01	2.01	0001	Penyusunan Dokumen Perencanaan Perangkat Daerah	Jumlah Dokumen Perencanaan Perangkat Daerah	2 Dokumen	128.712.000,00	Kota Batam, Batam Kota, Teluk Tering	PENDAPATAN ASLI DAERAH (PAD)	-	06. Reformasi Birokrasi dalam Rangka Peningkatan Pelayanan Kepada Masyarakat	BADAN PERENCANAAN DAN PENELITIAN PENGEMBANGAN PEMBANGUNAN DAERAH	
5	01	01	2.02		Administrasi Keuangan Perangkat Daerah	Persentase Administrasi Keuangan Perangkat Daerah yang terpenuhi	100 %	12.828.479.017,00						
5	01	01	2.02	0001	Penyediaan Gaji dan Tunjangan ASN	Jumlah Orang yang Menerima Gaji dan Tunjangan ASN	60 Orang/bulan	12.828.479.017,00	Kota Batam, Batam Kota, Teluk Tering	PENDAPATAN ASLI DAERAH (PAD), DANA TRANSFER UMUM-DANA ALOKASI UMUM	-	06. Reformasi Birokrasi dalam Rangka Peningkatan Pelayanan Kepada Masyarakat	BADAN PERENCANAAN DAN PENELITIAN PENGEMBANGAN PEMBANGUNAN DAERAH	
5	01	01	2.05		Administrasi Kepegawaian Perangkat Daerah	Persentase Administrasi Kepegawaian Perangkat Daerah yang terlaksana	100 %	119.448.000,00						
5	01	01	2.05	0009	Pendidikan dan Pelatihan Pegawai Berdasarkan Tugas dan Fungsi	Jumlah Pegawai Berdasarkan Tugas dan Fungsi yang Mengikuti Pendidikan dan Pelatihan	56 Orang	119.448.000,00	Kota Batam, Batam Kota, Teluk Tering	PENDAPATAN ASLI DAERAH (PAD)	-	06. Reformasi Birokrasi dalam Rangka Peningkatan Pelayanan Kepada Masyarakat	BADAN PERENCANAAN DAN PENELITIAN PENGEMBANGAN PEMBANGUNAN DAERAH	
5	01	01	2.06		Administrasi Umum Perangkat Daerah	Persentase Ketersediaan Administrasi Umum Perangkat Daerah Persentase Penyediaan Administrasi Umum Perangkat Daerah	100 % 100 %	1.593.527.000,00						
5	01	01	2.06	0001	Penyediaan Komponen Instalasi Listrik/Penerangan Bangunan Kantor	Jumlah Paket Komponen Instalasi Listrik/Penerangan Bangunan Kantor yang Disediakan	1 Paket	15.625.000,00	Kota Batam, Batam Kota, Teluk Tering	PENDAPATAN ASLI DAERAH (PAD)	-	06. Reformasi Birokrasi dalam Rangka Peningkatan Pelayanan Kepada Masyarakat	BADAN PERENCANAAN DAN PENELITIAN PENGEMBANGAN PEMBANGUNAN DAERAH	
5	01	01	2.06	0002	Penyediaan Peralatan dan Perlengkapan Kantor									

No	Kode					Urusan / Bidang Urusan / Program / Kegiatan / Sub Kegiatan	Indikator Program / Kegiatan / Sub Kegiatan	Capaian Kinerja Dan Kerangka Pendanaan					Perangkat Daerah Penanggung Jawab	
								Target 2025	Pagu Indikatif (Rp)	Lokasi	Sumber Dana	Prioritas		
												Nasional		Daerah
							9	10		11				
1							Jumlah Paket Peralatan dan Perlengkapan Kantor yang Disediakan	7 Paket	786.705.000,00	Kota Batam, Batam Kota, Teluk Tering	PENDAPATAN ASLI DAERAH (PAD)	-	06. Reformasi Birokrasi dalam Rangka Peningkatan Pelayanan Kepada Masyarakat	BADAN PERENCANAAN DAN PENELITIAN PENGEMBANGAN PEMBANGUNAN DAERAH
5	01	01	2.06	0004		Penyediaan Bahan Logistik Kantor	Jumlah Paket Bahan Logistik Kantor yang Disediakan	4 Paket	64.911.000,00	Kota Batam, Batam Kota, Teluk Tering	PENDAPATAN ASLI DAERAH (PAD)	-	06. Reformasi Birokrasi dalam Rangka Peningkatan Pelayanan Kepada Masyarakat	BADAN PERENCANAAN DAN PENELITIAN PENGEMBANGAN PEMBANGUNAN DAERAH
5	01	01	2.06	0005		Penyediaan Barang Cetak dan Penggandaan	Jumlah Paket Barang Cetak dan Penggandaan yang Disediakan	1 Paket	96.630.000,00	Kota Batam, Batam Kota, Teluk Tering	PENDAPATAN ASLI DAERAH (PAD)	-	06. Reformasi Birokrasi dalam Rangka Peningkatan Pelayanan Kepada Masyarakat	BADAN PERENCANAAN DAN PENELITIAN PENGEMBANGAN PEMBANGUNAN DAERAH
5	01	01	2.06	0009		Penyelenggaraan Rapat Koordinasi dan Konsultasi SKPD	Jumlah Laporan Penyelenggaraan Rapat Koordinasi dan Konsultasi SKPD	12 Laporan	629.656.000,00	Kota Batam, Batam Kota, Teluk Tering	PENDAPATAN ASLI DAERAH (PAD)	-	06. Reformasi Birokrasi dalam Rangka Peningkatan Pelayanan Kepada Masyarakat	BADAN PERENCANAAN DAN PENELITIAN PENGEMBANGAN PEMBANGUNAN DAERAH
5	01	01	2.07			Pengadaan Barang Milik Daerah Penunjang Urusan Pemerintah Daerah	Persentase Kebutuhan Barang Milik Daerah Penunjang Urusan Pemerintah Daerah yang terpenuhi Persentase Pengadaan Barang Milik Daerah Penunjang Urusan Pemerintah Daerah yang terpenuhi	100 % 100 %	1.052.176.000,00			-	06. Reformasi Birokrasi dalam Rangka Peningkatan Pelayanan Kepada Masyarakat	
5	01	01	2.07	0001		Pengadaan Kendaraan Perorangan Dinas atau Kendaraan Dinas Jabatan	Jumlah Unit Kendaraan Perorangan Dinas atau Kendaraan Dinas Jabatan yang Disediakan	1 Unit	634.886.000,00	Kota Batam, Batam Kota, Teluk Tering	PENDAPATAN ASLI DAERAH (PAD)	-	06. Reformasi Birokrasi dalam Rangka Peningkatan Pelayanan Kepada Masyarakat	BADAN PERENCANAAN DAN PENELITIAN PENGEMBANGAN PEMBANGUNAN DAERAH
5	01	01	2.07	0002		Pengadaan Kendaraan Dinas Operasional atau Lapangan	Jumlah Unit Kendaraan Dinas Operasional atau Lapangan yang Disediakan	1 Unit	375.725.000,00	Kota Batam, Batam Kota, Teluk Tering	PENDAPATAN ASLI DAERAH (PAD)	-	06. Reformasi Birokrasi dalam Rangka Peningkatan Pelayanan Kepada Masyarakat	BADAN PERENCANAAN DAN PENELITIAN PENGEMBANGAN PEMBANGUNAN DAERAH
5	01	01	2.07	0005		Pengadaan Mebel	Jumlah Paket Mebel yang Disediakan	2 Unit	41.565.000,00	Kota Batam, Batam Kota, Teluk Tering	PENDAPATAN ASLI DAERAH (PAD)	-	06. Reformasi Birokrasi dalam Rangka Peningkatan Pelayanan Kepada Masyarakat	BADAN PERENCANAAN DAN PENELITIAN PENGEMBANGAN PEMBANGUNAN DAERAH
5	01	01	2.08			Penyediaan Jasa Penunjang Urusan Pemerintahan Daerah	Persentase kebutuhan jasa penunjang Urusan Pemerintahan Daerah yang terpenuhi Persentase kebutuhan jasa penunjang Urusan Pemerintahan Daerah yang terpenuhi	100 % 100 %	85.483.536,00			-	06. Reformasi Birokrasi dalam Rangka Peningkatan Pelayanan Kepada Masyarakat	
5	01	01	2.08	0002		Penyediaan Jasa Komunikasi, Sumber Daya Air dan Listrik	Jumlah Laporan Penyediaan Jasa Komunikasi, Sumber Daya Air dan Listrik yang Disediakan	2 Laporan	1.620.000,00	Kota Batam, Batam Kota, Teluk Tering	PENDAPATAN ASLI DAERAH (PAD)	-	06. Reformasi Birokrasi dalam Rangka Peningkatan Pelayanan Kepada Masyarakat	BADAN PERENCANAAN DAN PENELITIAN PENGEMBANGAN PEMBANGUNAN DAERAH
5	01	01	2.08	0004		Penyediaan Jasa Pelayanan Umum Kantor	Jumlah Laporan Penyediaan Jasa Pelayanan Umum Kantor yang Disediakan	12 Laporan	83.863.536,00	Kota Batam, Batam Kota, Teluk Tering	PENDAPATAN ASLI DAERAH (PAD)	-	06. Reformasi Birokrasi dalam Rangka Peningkatan Pelayanan Kepada Masyarakat	BADAN PERENCANAAN DAN PENELITIAN PENGEMBANGAN PEMBANGUNAN DAERAH

No	Kode					Urusan / Bidang Urusan / Program / Kegiatan / Sub Kegiatan	Indikator Program / Kegiatan / Sub Kegiatan	Capaian Kinerja Dan Kerangka Pendanaan					Perangkat Daerah Penanggung Jawab	
								Target 2025	Pagu Indikatif (Rp)	Lokasi	Sumber Dana	Prioritas		
												Nasional		Daerah
1	2	3	4	5	6	7	8	9	10	11				
5	01	01	2.09		Pemeliharaan Barang Milik Daerah Penunjang Urusan Pemerintahan Daerah	Persentase Pemeliharaan Barang Milik Daerah Penunjang Urusan Pemerintahan Daerah yang layak fungsi	100 %	1.025.112.000,00			-	06. Reformasi Birokrasi dalam Rangka Peningkatan Pelayanan Kepada Masyarakat		
5	01	01	2.09	0001	Penyediaan Jasa Pemeliharaan, Biaya Pemeliharaan, dan Pajak Kendaraan	Perorangan Dinas atau Kendaraan Dinas Jabatan								
						Jumlah Kendaraan Perorangan Dinas atau Kendaraan Dinas Jabatan yang Dipelihara dan dibayarkan Pajaknya	1 Unit	44.640.000,00	Kota Batam, Batam Kota, Teluk Tering	PENDAPATAN ASLI DAERAH (PAD)	-	06. Reformasi Birokrasi dalam Rangka Peningkatan Pelayanan Kepada Masyarakat	BADAN PERENCANAAN DAN PENELITIAN PENGEMBANGAN PEMBANGUNAN DAERAH	
5	01	01	2.09	0002	Penyediaan Jasa Pemeliharaan, Biaya Pemeliharaan, Pajak dan Perizinan	Kendaraan Dinas Operasional atau Lapangan								
						Jumlah Kendaraan Dinas Operasional atau Lapangan yang Dipelihara dan dibayarkan Pajak dan Perizinannya	7 Unit	173.818.000,00	Kota Batam, Batam Kota, Teluk Tering	PENDAPATAN ASLI DAERAH (PAD)	-	06. Reformasi Birokrasi dalam Rangka Peningkatan Pelayanan Kepada Masyarakat	BADAN PERENCANAAN DAN PENELITIAN PENGEMBANGAN PEMBANGUNAN DAERAH	
5	01	01	2.09	0006	Pemeliharaan Peralatan dan Mesin	Lainnya								
						Jumlah Peralatan dan Mesin Lainnya yang Dipelihara	41 Unit	44.270.000,00	Kota Batam, Batam Kota, Teluk Tering	PENDAPATAN ASLI DAERAH (PAD)	-	06. Reformasi Birokrasi dalam Rangka Peningkatan Pelayanan Kepada Masyarakat	BADAN PERENCANAAN DAN PENELITIAN PENGEMBANGAN PEMBANGUNAN DAERAH	
5	01	01	2.09	0009	Pemeliharaan/Rehabilitasi Gedung Kantor dan Bangunan	Lainnya								
						Jumlah Gedung Kantor dan Bangunan Lainnya yang Dipelihara/Direhabilitasi	2 Unit	762.384.000,00	Kota Batam, Batam Kota, Teluk Tering	PENDAPATAN ASLI DAERAH (PAD)	-	06. Reformasi Birokrasi dalam Rangka Peningkatan Pelayanan Kepada Masyarakat	BADAN PERENCANAAN DAN PENELITIAN PENGEMBANGAN PEMBANGUNAN DAERAH	
211	5	01	02		PROGRAM PERENCANAAN, PENGENDALIAN DAN EVALUASI PEMBANGUNAN DAERAH	Persentase Keselarasan Dokumen Perencanaan Perangkat Daerah	95 %	2.557.708.000,00						
5	01	02	2.01		Penyusunan Perencanaan dan Pendanaan	Jumlah dokumen perencanaan yang selaras	2 Dokumen	1.763.775.000,00			-	06. Reformasi Birokrasi dalam Rangka Peningkatan Pelayanan Kepada Masyarakat		
5	01	02	2.01	0004	Koordinasi Pelaksanaan Forum Perangkat Daerah/Lintas Perangkat Daerah									
						Jumlah Berita Acara Forum Perangkat Daerah/Lintas Perangkat Daerah	43 Berita Acara	141.476.000,00	Kota Batam, Batam Kota, Teluk Tering	PENDAPATAN ASLI DAERAH (PAD)	-	06. Reformasi Birokrasi dalam Rangka Peningkatan Pelayanan Kepada Masyarakat	BADAN PERENCANAAN DAN PENELITIAN PENGEMBANGAN PEMBANGUNAN DAERAH	
5	01	02	2.01	0005	Pelaksanaan Musrenbang Kabupaten/Kota									
						Jumlah Berita Acara Musrenbang Kabupaten/Kota	2 Berita Acara	916.813.000,00	Kota Batam, Semua Kecamatan, Semua Kel/Desa	PENDAPATAN ASLI DAERAH (PAD)	-	06. Reformasi Birokrasi dalam Rangka Peningkatan Pelayanan Kepada Masyarakat	BADAN PERENCANAAN DAN PENELITIAN PENGEMBANGAN PEMBANGUNAN DAERAH	
5	01	02	2.01	0007	Koordinasi Penyusunan dan Penetapan Dokumen Perencanaan Pembangunan Daerah Kabupaten/Kota									
						Jumlah Dokumen Perencanaan Pembangunan Daerah Kabupaten/Kota yang Ditetapkan (RPJPD/RPJMD/RKPD)	2 Dokumen	705.486.000,00	Kota Batam, Batam Kota, Teluk Tering	PENDAPATAN ASLI DAERAH (PAD)	-	06. Reformasi Birokrasi dalam Rangka Peningkatan Pelayanan Kepada Masyarakat	BADAN PERENCANAAN DAN PENELITIAN PENGEMBANGAN PEMBANGUNAN DAERAH	
5	01	02	2.02		Analisis Data dan Informasi Pemerintahan Daerah Bidang Perencanaan Pembangunan Daerah	Persentase data PD yang dimutakhirkan sesuai standar data daerah Persentase OPD yang data dan informasi perencanaan pembangunannya lengkap	100 % 100 %	606.236.000,00			-	06. Reformasi Birokrasi dalam Rangka Peningkatan Pelayanan Kepada Masyarakat		
5	01	02	2.02	0002	Pembinaan dan Pemanfaatan Data dan Informasi Perencanaan Pembangunan Perangkat Daerah									
						Jumlah Orang yang Dibina dalam Pemanfaatan Data dan Informasi	208 Orang	511.596.000,00	Kota Batam, Semua Kecamatan, Semua Kel/Desa	PENDAPATAN ASLI DAERAH (PAD)	-	06. Reformasi Birokrasi dalam Rangka Peningkatan Pelayanan Kepada Masyarakat	BADAN PERENCANAAN DAN PENELITIAN PENGEMBANGAN PEMBANGUNAN DAERAH	
5	01	02	2.02	0003	Penyusunan Profil Pembangunan Daerah Kabupaten/Kota									

No	Kode					Urusan / Bidang Urusan / Program / Kegiatan / Sub Kegiatan	Indikator Program / Kegiatan / Sub Kegiatan	Capaian Kinerja Dan Kerangka Pendanaan					Perangkat Daerah Penanggung Jawab	
								Target 2025	Pagu Indikatif (Rp)	Lokasi	Sumber Dana	Prioritas		
												Nasional		Daerah
1	2	3	4	5	6	7	8	9	10	11				
						Jumlah Buku Profil Pembangunan Daerah yang Diterbitkan	1 Buku	94.640.000,00	Kota Batam, Semua Kecamatan, Semua Kel/Desa	PENDAPATAN ASLI DAERAH (PAD)	-	06. Reformasi Birokrasi dalam Rangka Peningkatan Pelayanan Kepada Masyarakat	BADAN PERENCANAAN DAN PENELITIAN PENGEMBANGAN PEMBANGUNAN DAERAH	
5	01	02	2.03		Pengendalian, Evaluasi dan Pelaporan Bidang Perencanaan Pembangunan Daerah	Persentase indikator program yang mendukung program prioritas pembangunan Persentase Perangkat daerah di lingkungan Pemko Batam yang dievaluasi dokumen perencanaannya yang diselesaikan tepat waktu dan sesuai ketentuan	30 % 100 %	187.697.000,00			-	06. Reformasi Birokrasi dalam Rangka Peningkatan Pelayanan Kepada Masyarakat		
5	01	02	2.03	0001	Koordinasi Pengendalian Perencanaan dan Pelaksanaan Pembangunan Daerah di Kabupaten/Kota									
						Jumlah Laporan Hasil Pengendalian Perencanaan dan Pelaksanaan Pembangunan	2 Laporan	187.697.000,00	Kota Batam, Batam Kota, Teluk Tering	PENDAPATAN ASLI DAERAH (PAD)	-	06. Reformasi Birokrasi dalam Rangka Peningkatan Pelayanan Kepada Masyarakat	BADAN PERENCANAAN DAN PENELITIAN PENGEMBANGAN PEMBANGUNAN DAERAH	
212	5	01	03		PROGRAM KOORDINASI DAN SINKRONISASI PERENCANAAN PEMBANGUNAN DAERAH	Persentase Perangkat Daerah Bidang Pemerintahan dan Pembangunan Manusia yang menyelesaikan Dokumen Perencanaan sesuai ketentuan dan tepat waktu	100 %	145.467.000,00						
5	01	03	2.01		Koordinasi Perencanaan Bidang Pemerintahan dan Pembangunan Manusia	Jumlah Perangkat Daerah Bidang Pemerintahan dan Pembangunan Manusia yang telah menyelesaikan Dokumen Perencanaan sesuai ketentuan Jumlah Perangkat Daerah Bidang Pemerintahan dan Pembangunan Manusia yang telah menyelesaikan Dokumen Perencanaan sesuai ketentuan	15 OPD 15 Perangkat Daerah	86.467.000,00			-	06. Reformasi Birokrasi dalam Rangka Peningkatan Pelayanan Kepada Masyarakat		
5	01	03	2.01	0001	Koordinasi Penyusunan Dokumen Perencanaan Pembangunan Daerah Bidang Pemerintahan (RPJPD, RPJMD dan RKPD)									
						Jumlah Dokumen Perencanaan Pembangunan Daerah Bidang Pemerintahan yang Dikoordinir Penyusunannya (RPJPD, RPJMD dan RKPD)	120 Dokumen	21.910.000,00	Kota Batam, Semua Kecamatan, Semua Kel/Desa	PENDAPATAN ASLI DAERAH (PAD)	-	06. Reformasi Birokrasi dalam Rangka Peningkatan Pelayanan Kepada Masyarakat	BADAN PERENCANAAN DAN PENELITIAN PENGEMBANGAN PEMBANGUNAN DAERAH	
5	01	03	2.01	0004	Koordinasi Pelaksanaan Sinergitas dan Harmonisasi Perencanaan Pembangunan Daerah Bidang Pemerintahan									
						Jumlah Laporan Hasil Sinkronisasi Renstra/Renja dengan RKPD/RPJMD pada Bidang Pemerintahan	1 Laporan	2.157.000,00	Kota Batam, Batam Kota, Teluk Tering	PENDAPATAN ASLI DAERAH (PAD)	-	06. Reformasi Birokrasi dalam Rangka Peningkatan Pelayanan Kepada Masyarakat	BADAN PERENCANAAN DAN PENELITIAN PENGEMBANGAN PEMBANGUNAN DAERAH	
5	01	03	2.01	0005	Koordinasi Penyusunan Dokumen Perencanaan Pembangunan Daerah Bidang Pembangunan Manusia (RPJPD, RPJMD dan RKPD)									
						Jumlah Dokumen Perencanaan Pembangunan Daerah Bidang Pembangunan Manusia yang Dikoordinir Penyusunannya (RPJPD, RPJMD dan RKPD)	66 Dokumen	6.600.000,00	Kota Batam, Semua Kecamatan, Semua Kel/Desa	PENDAPATAN ASLI DAERAH (PAD)	-	06. Reformasi Birokrasi dalam Rangka Peningkatan Pelayanan Kepada Masyarakat	BADAN PERENCANAAN DAN PENELITIAN PENGEMBANGAN PEMBANGUNAN DAERAH	
5	01	03	2.01	0008	Koordinasi Pelaksanaan Sinergitas dan Harmonisasi Perencanaan Pembangunan Daerah Bidang Pembangunan Manusia									
						Jumlah Laporan Hasil Sinkronisasi Renstra/Renja dengan RKPD/RPJMD pada Bidang Pembangunan Manusia	6 Laporan	55.800.000,00	Kota Batam, Batam Kota, Teluk Tering	PENDAPATAN ASLI DAERAH (PAD)	-	06. Reformasi Birokrasi dalam Rangka Peningkatan Pelayanan Kepada Masyarakat	BADAN PERENCANAAN DAN PENELITIAN PENGEMBANGAN PEMBANGUNAN DAERAH	

No	Kode					Urusan / Bidang Urusan / Program / Kegiatan / Sub Kegiatan	Indikator Program / Kegiatan / Sub Kegiatan	Capaian Kinerja Dan Kerangka Pendanaan					Perangkat Daerah Penanggung Jawab	
								Target 2025	Pagu Indikatif (Rp)	Lokasi	Sumber Dana	Prioritas		
												Nasional		Daerah
1	2	3	4	5	6	7	8	9	10	11				
5	01	03	2.02		Koordinasi Perencanaan Bidang Perekonomian dan SDA (Sumber Daya Alam)	Jumlah Perangkat Daerah Bidang Perekonomian dan SDA yang telah menyelesaikan Dokumen Perencanaan sesuai ketentuan Jumlah Perangkat Daerah Perekonomian dan SDA yang telah menyelesaikan Dokumen Perencanaan sesuai ketentuan	10 OPD 10 Perangkat Daerah	28.016.000,00			-	06. Reformasi Birokrasi dalam Rangka Peningkatan Pelayanan Kepada Masyarakat		
5	01	03	2.02	0001	Koordinasi Penyusunan Dokumen Perencanaan Pembangunan Daerah Bidang Perekonomian (RPJPD, RPJMD dan RKPD)	Jumlah Dokumen Perencanaan Pembangunan Daerah Bidang Perekonomian yang Dikoordinir Penyusunannya (RPJPD, RPJMD dan RKPD)	77 Dokumen	5.600.000,00	Kota Batam, Batam Kota, Teluk Tering	PENDAPATAN ASLI DAERAH (PAD)	-	06. Reformasi Birokrasi dalam Rangka Peningkatan Pelayanan Kepada Masyarakat	BADAN PERENCANAAN DAN PENELITIAN PENGEMBANGAN PEMBANGUNAN DAERAH	
5	01	03	2.02	0004	Koordinasi Pelaksanaan Sinergitas dan Harmonisasi Perencanaan Pembangunan Daerah Bidang Perekonomian	Jumlah Laporan Hasil Sinkronisasi Renstra/Renja dengan RKP/RPJMD pada Bidang Perekonomian	7 Laporan	6.840.000,00	Kota Batam, Batam Kota, Teluk Tering	PENDAPATAN ASLI DAERAH (PAD)	-	06. Reformasi Birokrasi dalam Rangka Peningkatan Pelayanan Kepada Masyarakat	BADAN PERENCANAAN DAN PENELITIAN PENGEMBANGAN PEMBANGUNAN DAERAH	
5	01	03	2.02	0005	Koordinasi Penyusunan Dokumen Perencanaan Pembangunan Daerah Bidang SDA (RPJPD, RPJMD dan RKPD)	Jumlah Dokumen Perencanaan Pembangunan Daerah Bidang SDA yang Dikoordinir Penyusunannya (RPJPD, RPJMD dan RKPD)	33 Dokumen	8.976.000,00	Kota Batam, Batam Kota, Teluk Tering	PENDAPATAN ASLI DAERAH (PAD)	-	06. Reformasi Birokrasi dalam Rangka Peningkatan Pelayanan Kepada Masyarakat	BADAN PERENCANAAN DAN PENELITIAN PENGEMBANGAN PEMBANGUNAN DAERAH	
5	01	03	2.02	0008	Koordinasi Pelaksanaan Sinergitas dan Harmonisasi Perencanaan Pembangunan Daerah Bidang SDA	Jumlah Laporan Hasil Sinkronisasi Renstra/Renja dengan RKP/RPJMD pada Bidang SDA	3 Laporan	6.600.000,00	Kota Batam, Batam Kota, Teluk Tering	PENDAPATAN ASLI DAERAH (PAD)	-	06. Reformasi Birokrasi dalam Rangka Peningkatan Pelayanan Kepada Masyarakat	BADAN PERENCANAAN DAN PENELITIAN PENGEMBANGAN PEMBANGUNAN DAERAH	
5	01	03	2.03		Koordinasi Perencanaan Bidang Infrastruktur dan Wilayah	Jumlah Perangkat Daerah Bidang Infrastruktur dan Wilayah yang telah menyelesaikan Dokumen Perencanaan sesuai ketentuan Jumlah Perangkat Daerah Bidang Infrastruktur dan Wilayah yang telah menyelesaikan Dokumen Perencanaan sesuai ketentuan	18 OPD 18 Perangkat Daerah	30.984.000,00			-	06. Reformasi Birokrasi dalam Rangka Peningkatan Pelayanan Kepada Masyarakat		
5	01	03	2.03	0001	Koordinasi Penyusunan Dokumen Perencanaan Pembangunan Daerah Bidang Infrastruktur (RPJPD, RPJMD dan RKPD)	Jumlah Dokumen Perencanaan Pembangunan Daerah Bidang Infrastruktur yang Dikoordinir Penyusunannya (RPJPD, RPJMD dan RKPD)	55 Dokumen	10.323.000,00	Kota Batam, Batam Kota, Teluk Tering	PENDAPATAN ASLI DAERAH (PAD)	-	06. Reformasi Birokrasi dalam Rangka Peningkatan Pelayanan Kepada Masyarakat	BADAN PERENCANAAN DAN PENELITIAN PENGEMBANGAN PEMBANGUNAN DAERAH	
5	01	03	2.03	0004	Koordinasi Pelaksanaan Sinergitas dan Harmonisasi Perencanaan Pembangunan Daerah Bidang Infrastruktur	Jumlah Laporan Hasil Sinkronisasi Renstra/Renja dengan RKP/RPJMD pada Bidang Infrastruktur	5 Laporan	6.250.000,00	Kota Batam, Batam Kota, Teluk Tering	PENDAPATAN ASLI DAERAH (PAD)	-	06. Reformasi Birokrasi dalam Rangka Peningkatan Pelayanan Kepada Masyarakat	BADAN PERENCANAAN DAN PENELITIAN PENGEMBANGAN PEMBANGUNAN DAERAH	
5	01	03	2.03	0005	Koordinasi Penyusunan Dokumen Perencanaan Pembangunan Daerah Bidang Wilayah (RPJPD, RPJMD dan RKPD)	Jumlah Dokumen Perencanaan Pembangunan Daerah Bidang Wilayah yang Dikoordinir Penyusunannya (RPJPD, RPJMD dan RKPD)	143 Dokumen	6.996.000,00	Kota Batam, Batam Kota, Teluk Tering	PENDAPATAN ASLI DAERAH (PAD)	-	06. Reformasi Birokrasi dalam Rangka Peningkatan Pelayanan Kepada Masyarakat	BADAN PERENCANAAN DAN PENELITIAN PENGEMBANGAN PEMBANGUNAN DAERAH	
5	01	03	2.03	0008	Koordinasi Pelaksanaan Sinergitas dan Harmonisasi Perencanaan Pembangunan Daerah Bidang Wilayah									

No	Kode					Urusan / Bidang Urusan / Program / Kegiatan / Sub Kegiatan	Indikator Program / Kegiatan / Sub Kegiatan	Capaian Kinerja Dan Kerangka Pendanaan					Perangkat Daerah Penanggung Jawab	
								Target 2025	Pagu Indikatif (Rp)	Lokasi	Sumber Dana	Prioritas		
												Nasional		Daerah
1	2	3	4	5	6	7	8	9	10	11				
						Jumlah Laporan Hasil Sinkronisasi Renstra/Renja dengan RKP/ RPJMD pada Bidang Kewilayahan	13 Laporan	7.415.000,00	Kota Batam, Batam Kota, Teluk Tering	PENDAPATAN ASLI DAERAH (PAD)	-	06. Reformasi Birokrasi dalam Rangka Peningkatan Pelayanan Kepada Masyarakat	BADAN PERENCANAAN DAN PENELITIAN PENGEMBANGAN PEMBANGUNAN DAERAH	
	5	05				PENELITIAN DAN PENGEMBANGAN		286.590.000,00						
213	5	05	02			PROGRAM PENELITIAN DAN PENGEMBANGAN DAERAH	Persentase hasil kelitbangan yang ditindaklanjuti sebagai policy brief	50 %	286.590.000,00					
	5	05	02	2.01		Penelitian dan Pengembangan Bidang Penyelenggaraan Pemerintahan dan Pengkajian Peraturan	jumlah penelitian dan pengembangan bidang penyelenggaraan pemerintahan dan pengkajian peraturan yang di susun/ dilaksanakan/difasilitasi Jumlah penelitian dan pengembangan bidang penyelenggaraan pemerintahan dan pengkajian peraturan yang di susun/ dilaksanakan/difasilitasi	1 Dokumen 2 dokumen	6.915.000,00			-	06. Reformasi Birokrasi dalam Rangka Peningkatan Pelayanan Kepada Masyarakat	
	5	05	02	2.01	0004	Fasilitasi, Pelaksanaan dan Evaluasi Penelitian dan Pengembangan Bidang Aparatur dan Reformasi Birokrasi								
						Jumlah Laporan Pelaksanaan Fasilitasi, Pelaksanaan dan Evaluasi Penelitian dan Pengembangan Bidang Aparatur dan Reformasi Birokrasi	1 Laporan	6.915.000,00	Kota Batam, Semua Kecamatan, Semua Kel/Desa	PENDAPATAN ASLI DAERAH (PAD)	-	06. Reformasi Birokrasi dalam Rangka Peningkatan Pelayanan Kepada Masyarakat	BADAN PERENCANAAN DAN PENELITIAN PENGEMBANGAN PEMBANGUNAN DAERAH	
	5	05	02	2.04		Pengembangan Inovasi dan Teknologi	indeks inovasi daerah Jumlah Inovasi dan Teknologi yang difasilitasi	56 indeks 150 inovasi & teknologi	279.675.000,00			-	06. Reformasi Birokrasi dalam Rangka Peningkatan Pelayanan Kepada Masyarakat	
	5	05	02	2.04	0003	Diseminasi Jenis, Prosedur dan Metode Penyelenggaraan Pemerintahan Daerah yang Bersifat Inovatif								
						Jumlah Laporan Hasil Pelaksanaan Diseminasi Jenis, Prosedur dan Metode Penyelenggaraan Pemerintahan Daerah yang Bersifat Inovatif	2 Laporan	279.675.000,00	Kota Batam, Semua Kecamatan, Semua Kel/Desa	PENDAPATAN ASLI DAERAH (PAD)	-	06. Reformasi Birokrasi dalam Rangka Peningkatan Pelayanan Kepada Masyarakat	BADAN PERENCANAAN DAN PENELITIAN PENGEMBANGAN PEMBANGUNAN DAERAH	
						BADAN PENGELOLAAN KEUANGAN DAN ASET DAERAH			87.183.358.958,00					
	5					UNSUR PENUNJANG URUSAN PEMERINTAHAN			87.183.358.958,00					
	5	02				KEUANGAN			87.183.358.958,00					
214	5	02	01			PROGRAM PENUNJANG URUSAN PEMERINTAHAN DAERAH KABUPATEN/KOTA	Persentase terpenuhinya penunjang urusan pemerintahan daerah	100 %	29.138.996.756,00					
	5	02	01	2.02		Administrasi Keuangan Perangkat Daerah	Persentase Administrasi Keuangan Perangkat Daerah yang terpenuhi	100 %	23.423.006.736,00			-		
	5	02	01	2.02	0001	Penyediaan Gaji dan Tunjangan ASN								
						Jumlah Orang yang Menerima Gaji dan Tunjangan ASN	90 Orang/bulan	23.423.006.736,00	Kota Batam, Batam Kota, Semua Kel/Desa	PENDAPATAN ASLI DAERAH (PAD), DANA TRANSFER UMUM-DANA ALOKASI UMUM	-	-	BADAN PENGELOLAAN KEUANGAN DAN ASET DAERAH	
	5	02	01	2.05		Administrasi Kepegawaian Perangkat Daerah	Persentase Administrasi Kepegawaian Perangkat Daerah yang terlaksana	100 %	565.607.500,00			-		
	5	02	01	2.05	0011	Bimbingan Teknis Implementasi Peraturan Perundang-Undangan								
						Jumlah Orang yang Mengikuti Bimbingan Teknis Implementasi Peraturan Perundang-Undangan	40 Orang	565.607.500,00	Kota Batam, Batam Kota, Teluk Tering	PENDAPATAN ASLI DAERAH (PAD)	-	-	BADAN PENGELOLAAN KEUANGAN DAN ASET DAERAH	
	5	02	01	2.06		Administrasi Umum Perangkat Daerah	Persentase Penyediaan Administrasi Umum Perangkat Daerah	100 %	2.574.984.000,00			-	06. Reformasi Birokrasi dalam Rangka Peningkatan Pelayanan Kepada Masyarakat	
	5	02	01	2.06	0001	Penyediaan Komponen Instalasi								

No	Kode					Urusan / Bidang Urusan / Program / Kegiatan / Sub Kegiatan	Indikator Program / Kegiatan / Sub Kegiatan	Capaian Kinerja Dan Kerangka Pendanaan						Perangkat Daerah Penanggung Jawab
								Target 2025	Pagu Indikatif (Rp)	Lokasi	Sumber Dana	Prioritas		
												Nasional	Daerah	
2					3	4	5	6	7	8	9	10	11	
1						Jumlah Paket Komponen Instalasi Listrik/Penerangan Bangunan Kantor yang Disediakan	4 Paket	50.730.000,00	Kota Batam, Batam Kota, Teluk Tering	PENDAPATAN ASLI DAERAH (PAD)	-	06. Reformasi Birokrasi dalam Rangka Peningkatan Pelayanan Kepada Masyarakat	BADAN PENGELOLAAN KEUANGAN DAN ASET DAERAH	
5	02	01	2.06	0002	Penyediaan Peralatan dan Perlengkapan Kantor	Jumlah Paket Peralatan dan Perlengkapan Kantor yang Disediakan	5 Paket	788.519.000,00	Kota Batam, Semua Kecamatan, Semua Kel/Desa	PENDAPATAN ASLI DAERAH (PAD)	-		BADAN PENGELOLAAN KEUANGAN DAN ASET DAERAH	
5	02	01	2.06	0004	Penyediaan Bahan Logistik Kantor	Jumlah Paket Bahan Logistik Kantor yang Disediakan	4 Paket	130.448.000,00	Kota Batam, Batam Kota, Teluk Tering	PENDAPATAN ASLI DAERAH (PAD)	-		BADAN PENGELOLAAN KEUANGAN DAN ASET DAERAH	
5	02	01	2.06	0005	Penyediaan Barang Cetak dan Penggandaan	Jumlah Paket Barang Cetak dan Penggandaan yang Disediakan	6 Paket	694.733.000,00	Kota Batam, Batam Kota, Teluk Tering	PENDAPATAN ASLI DAERAH (PAD)	-		BADAN PENGELOLAAN KEUANGAN DAN ASET DAERAH	
5	02	01	2.06	0006	Penyediaan Bahan Bacaan dan Peraturan Perundang-undangan	Jumlah Dokumen Bahan Bacaan dan Peraturan Perundang-Undangan yang Disediakan	2 Dokumen	16.200.000,00	Kota Batam, Batam Kota, Teluk Tering	PENDAPATAN ASLI DAERAH (PAD)	-		BADAN PENGELOLAAN KEUANGAN DAN ASET DAERAH	
5	02	01	2.06	0009	Penyelenggaraan Rapat Koordinasi dan Konsultasi SKPD	Jumlah Laporan Penyelenggaraan Rapat Koordinasi dan Konsultasi SKPD	12 Laporan	894.354.000,00	Kota Batam, Batam Kota, Teluk Tering	PENDAPATAN ASLI DAERAH (PAD)	-		BADAN PENGELOLAAN KEUANGAN DAN ASET DAERAH	
5	02	01	2.07		Pengadaan Barang Milik Daerah Penunjang Urusan Pemerintah Daerah	Persentase Kebutuhan Barang Milik Daerah Penunjang Urusan Pemerintah Daerah yang terpenuhi	100 %	1.757.375.000,00			-			
5	02	01	2.07	0005	Pengadaan Mebel	Jumlah Paket Mebel yang Disediakan	75 Unit	152.715.000,00	Kota Batam, Batam Kota, Teluk Tering	PENDAPATAN ASLI DAERAH (PAD)	-		BADAN PENGELOLAAN KEUANGAN DAN ASET DAERAH	
5	02	01	2.07	0006	Pengadaan Peralatan dan Mesin Lainnya	Jumlah Unit Peralatan dan Mesin Lainnya yang Disediakan	77 Unit	679.230.000,00	Kota Batam, Batam Kota, Teluk Tering	PENDAPATAN ASLI DAERAH (PAD)	-		BADAN PENGELOLAAN KEUANGAN DAN ASET DAERAH	
5	02	01	2.07	0010	Pengadaan Sarana dan Prasarana Gedung Kantor atau Bangunan Lainnya	Jumlah Unit Sarana dan Prasarana Gedung Kantor atau Bangunan Lainnya yang Disediakan	1 Unit	925.430.000,00	Kota Batam, Batam Kota, Teluk Tering	PENDAPATAN ASLI DAERAH (PAD)	-		BADAN PENGELOLAAN KEUANGAN DAN ASET DAERAH	
5	02	01	2.08		Penyediaan Jasa Penunjang Urusan Pemerintahan Daerah	Persentase kebutuhan jasa penunjang Urusan Pemerintahan Daerah yang terpenuhi	100 %	311.283.520,00			-			
5	02	01	2.08	0001	Penyediaan Jasa Surat Menyurat	Jumlah Laporan Penyediaan Jasa Surat Menyurat	1 Laporan	8.784.000,00	Kota Batam, Batam Kota, Teluk Tering	PENDAPATAN ASLI DAERAH (PAD)	-		BADAN PENGELOLAAN KEUANGAN DAN ASET DAERAH	
5	02	01	2.08	0004	Penyediaan Jasa Pelayanan Umum Kantor	Jumlah Laporan Penyediaan Jasa Pelayanan Umum Kantor yang Disediakan	12 Laporan	302.499.520,00	Kota Batam, Batam Kota, Teluk Tering	PENDAPATAN ASLI DAERAH (PAD)	-		BADAN PENGELOLAAN KEUANGAN DAN ASET DAERAH	
5	02	01	2.09		Pemeliharaan Barang Milik Daerah Penunjang Urusan Pemerintahan Daerah	Persentase Pemeliharaan Barang Milik Daerah Penunjang Urusan Pemerintahan Daerah yang layak fungsi	100 %	506.740.000,00			-			
5	02	01	2.09	0001	Penyediaan Jasa Pemeliharaan, Biaya Pemeliharaan, dan Pajak Kendaraan	Jumlah Kendaraan Perorangan Dinas atau Kendaraan Dinas Jabatan yang Dipelihara dan dibayarkan Pajaknya	4 Unit	161.010.000,00	Kota Batam, Batam Kota, Teluk Tering	PENDAPATAN ASLI DAERAH (PAD)	-		BADAN PENGELOLAAN KEUANGAN DAN ASET DAERAH	

No	Kode					Urusan / Bidang Urusan / Program / Kegiatan / Sub Kegiatan	Indikator Program / Kegiatan / Sub Kegiatan	Capaian Kinerja Dan Kerangka Pendanaan					Perangkat Daerah Penanggung Jawab	
								Target 2025	Pagu Indikatif (Rp)	Lokasi	Sumber Dana	Prioritas		
												Nasional		Daerah
1	2	3	4	5	6	7	8	9	10	11				
5	02	01	2.09	0002	Penyediaan Jasa Pemeliharaan, Biaya Pemeliharaan, Pajak dan Perizinan Kendaraan Dinas Operasional atau Lapangan	Jumlah Kendaraan Dinas Operasional atau Lapangan yang Dipelihara dan dibayarkan Pajak dan Perizinannya	4 Unit	182.240.000,00	Kota Batam, Batam Kota, Teluk Tering	PENDAPATAN ASLI DAERAH (PAD)	-	-	BADAN PENGELOLAAN KEUANGAN DAN ASET DAERAH	
5	02	01	2.09	0006	Pemeliharaan Peralatan dan Mesin Lainnya	Jumlah Peralatan dan Mesin Lainnya yang Dipelihara	204 Unit	163.490.000,00	Kota Batam, Batam Kota, Teluk Tering	PENDAPATAN ASLI DAERAH (PAD)	-	-	BADAN PENGELOLAAN KEUANGAN DAN ASET DAERAH	
215	5	02	02		PROGRAM PENGELOLAAN KEUANGAN DAERAH	Ketepatan waktu dalam penyampaian KUA dan PPAS serta RAPBD sesuai dengan aturan yang berlaku	Tepat Waktu Tepat Waktu	55.165.290.903,00						
5	02	02	2.01		Koordinasi dan Penyusunan Rencana Anggaran Daerah	Persentase Dokumen Penganggaran yang harus disusun tepat waktu	100 %	2.084.690.000,00			-	-		
5	02	02	2.01	0001	Koordinasi dan Penyusunan KUA dan PPAS	Jumlah Dokumen KUA dan PPAS yang Disusun	2 Dokumen	139.900.000,00	Kota Batam, Batam Kota, Teluk Tering	PENDAPATAN ASLI DAERAH (PAD)	-	-	BADAN PENGELOLAAN KEUANGAN DAN ASET DAERAH	
5	02	02	2.01	0002	Koordinasi dan Penyusunan Perubahan KUA dan Perubahan PPAS	Jumlah Dokumen Perubahan KUA dan Perubahan PPAS yang Disusun	2 Dokumen	123.400.000,00	Kota Batam, Batam Kota, Teluk Tering	PENDAPATAN ASLI DAERAH (PAD)	-	-	BADAN PENGELOLAAN KEUANGAN DAN ASET DAERAH	
5	02	02	2.01	0007	Koordinasi dan Penyusunan Peraturan Daerah tentang APBD dan Peraturan Kepala Daerah tentang Penjabaran APBD	Jumlah Peraturan Daerah tentang APBD dan Peraturan Kepala Daerah tentang Penjabaran APBD	2 Dokumen	651.423.000,00	Kota Batam, Batam Kota, Teluk Tering	PENDAPATAN ASLI DAERAH (PAD)	-	-	BADAN PENGELOLAAN KEUANGAN DAN ASET DAERAH	
5	02	02	2.01	0008	Koordinasi dan Penyusunan Peraturan Daerah tentang Perubahan APBD dan Peraturan Kepala Daerah tentang Penjabaran Perubahan APBD	Jumlah Peraturan Daerah tentang Perubahan APBD dan Peraturan Kepala Daerah tentang Penjabaran Perubahan APBD	2 Dokumen	625.893.000,00	Kota Batam, Batam Kota, Teluk Tering	PENDAPATAN ASLI DAERAH (PAD)	-	-	BADAN PENGELOLAAN KEUANGAN DAN ASET DAERAH	
5	02	02	2.01	0009	Koordinasi dan Penyusunan Regulasi serta Kebijakan Bidang Anggaran	Jumlah Dokumen Regulasi serta Kebijakan Bidang Anggaran	2 Dokumen	201.644.000,00	Kota Batam, Batam Kota, Teluk Tering	PENDAPATAN ASLI DAERAH (PAD)	-	-	BADAN PENGELOLAAN KEUANGAN DAN ASET DAERAH	
5	02	02	2.01	0013	Pembinaan Perencanaan Penganggaran Daerah Pemerintah Kabupaten/Kota	Jumlah Orang yang Mengikuti Pembinaan Penganggaran Daerah Pemerintah Kabupaten/Kota	800 Orang	342.430.000,00	Kota Batam, Batam Kota, Teluk Tering	PENDAPATAN ASLI DAERAH (PAD)	-	-	BADAN PENGELOLAAN KEUANGAN DAN ASET DAERAH	
5	02	02	2.02		Koordinasi dan Pengelolaan Perbendaharaan Daerah	Presentase Koordinasi dan Pengelolaan Perbendaharaan Daerah	100 %	708.911.026,00			-	-		
5	02	02	2.02	0009	Rekonsiliasi Data Penerimaan dan Pengeluaran Kas serta Pemungutan dan Pemotongan atas SP2D dengan Instansi Terkait	Jumlah Dokumen Hasil Rekonsiliasi Data Penerimaan dan Pengeluaran Kas serta Pemungutan dan Pemotongan atas SP2D dengan Instansi Terkait	1 Dokumen	25.991.660,00	Kota Batam, Batam Kota, Teluk Tering	PENDAPATAN ASLI DAERAH (PAD)	-	-	BADAN PENGELOLAAN KEUANGAN DAN ASET DAERAH	
5	02	02	2.02	0011	Pembinaan Penatausahaan Keuangan Pemerintah Kabupaten/Kota	Jumlah Orang yang Mengikuti Pembinaan Penatausahaan Keuangan Pemerintah Kabupaten/Kota	500 Orang	682.919.366,00	Kota Batam, Batam Kota, Teluk Tering	PENDAPATAN ASLI DAERAH (PAD)	-	-	BADAN PENGELOLAAN KEUANGAN DAN ASET DAERAH	
5	02	02	2.03		Koordinasi dan Pelaksanaan Akuntansi dan Pelaporan Keuangan Daerah	Persentase Jumlah Dokumen Pelaporan yang Disusun	100 %	517.996.000,00			-	-		

No	Kode					Urusan / Bidang Urusan / Program / Kegiatan / Sub Kegiatan	Indikator Program / Kegiatan / Sub Kegiatan	Capaian Kinerja Dan Kerangka Pendanaan					Perangkat Daerah Penanggung Jawab	
								Target 2025	Pagu Indikatif (Rp)	Lokasi	Sumber Dana	Prioritas		
												Nasional		Daerah
1	2	3	4	5	6	7	8	9	10	11				
5	02	02	2.03	0003	Koordinasi Penyusunan Laporan Pertanggungjawaban Pelaksanaan APBD Bulanan, Triwulanan dan Semesteran	Jumlah Laporan Pertanggungjawaban Pelaksanaan APBD Bulanan, Triwulanan dan Semesteran	3 Laporan	53.100.000,00	Kota Batam, Batam Kota, Teluk Tering	PENDAPATAN ASLI DAERAH (PAD)	-	-	BADAN PENGELOLAAN KEUANGAN DAN ASET DAERAH	
5	02	02	2.03	0004	Konsolidasi Laporan Keuangan SKPD, BLUD dan Laporan Keuangan Pemerintah Daerah	Jumlah Laporan Keuangan SKPD, BLUD dan Laporan Keuangan Pemerintah Daerah yang Terkonsolidasi	1 Laporan	59.980.000,00	Kota Batam, Batam Kota, Teluk Tering	PENDAPATAN ASLI DAERAH (PAD)	-	-	BADAN PENGELOLAAN KEUANGAN DAN ASET DAERAH	
5	02	02	2.03	0005	Koordinasi dan Penyusunan Rancangan Peraturan Daerah tentang Pertanggungjawaban Pelaksanaan APBD Kabupaten/Kota dan Rancangan Peraturan Kepala Daerah tentang Penjabaran Pertanggungjawaban Pelaksanaan APBD Kabupaten/Kota	Jumlah Rancangan Peraturan Daerah tentang Pertanggungjawaban Pelaksanaan APBD Kabupaten/Kota dan Rancangan Peraturan Kepala Daerah tentang Penjabaran Pertanggungjawaban Pelaksanaan APBD Kabupaten/Kota	6 Dokumen	293.396.000,00	Kota Batam, Batam Kota, Teluk Tering	PENDAPATAN ASLI DAERAH (PAD)	-	-	BADAN PENGELOLAAN KEUANGAN DAN ASET DAERAH	
5	02	02	2.03	0011	Pembinaan Akuntansi, Pelaporan dan	Jumlah Orang yang Mengikuti Pembinaan Akuntansi, Pelaporan dan Pertanggungjawaban Pemerintah Kabupaten/Kota	47 Orang	111.520.000,00	Kota Batam, Batam Kota, Teluk Tering	PENDAPATAN ASLI DAERAH (PAD)	-	-	BADAN PENGELOLAAN KEUANGAN DAN ASET DAERAH	
5	02	02	2.04		Penunjang Urusan Kewenangan Pengelolaan Keuangan Daerah	Persentase dana tidak terduga yang tersedia	100 %	51.054.950.377,00			-	-		
5	02	02	2.04	0009	Pengelolaan Dana Darurat dan Mendesak	Jumlah Laporan Hasil Pengelolaan Dana Darurat dan Mendesak	1 Laporan	51.054.950.377,00	Kota Batam, Batam Kota, Teluk Tering	PENDAPATAN ASLI DAERAH (PAD)	-	-	BADAN PENGELOLAAN KEUANGAN DAN ASET DAERAH	
5	02	02	2.05		Pengelolaan Data dan Implementasi Sistem Informasi Pemerintah Daerah Lingkup Keuangan Daerah	Persentase Pengelolaan Data dan Implementasi Sistem Informasi Pemerintah	100 %	798.743.500,00			-	-		
5	02	02	2.05	0002	Implementasi dan Pemeliharaan Sistem Informasi Pemerintah Daerah Bidang Keuangan Daerah	Jumlah Dokumen Hasil Implementasi dan Pemeliharaan Sistem Informasi Pemerintah Daerah Bidang Keuangan Daerah	1 Dokumen	798.743.500,00	Kota Batam, Batam Kota, Teluk Tering	PENDAPATAN ASLI DAERAH (PAD)	-	-	BADAN PENGELOLAAN KEUANGAN DAN ASET DAERAH	
216	5	02	03		PROGRAM PENGELOLAAN BARANG MILIK DAERAH	Persentase hasil temuan pemeriksaan aset yang ditindaklanjuti	100 %	2.879.071.299,00			-	-		
5	02	03	2.01		Pengelolaan Barang Milik Daerah	Persentase Dokumen Pengelolaan Aset/BMD yang harus Dipenuhi	100 %	2.879.071.299,00			-	-		
5	02	03	2.01	0001	Penyusunan Standar Harga	Jumlah Standar Harga yang Disusun	4 Dokumen	329.800.000,00	Kota Batam, Batam Kota, Teluk Tering	PENDAPATAN ASLI DAERAH (PAD)	-	-	BADAN PENGELOLAAN KEUANGAN DAN ASET DAERAH	
5	02	03	2.01	0003	Penyusunan Perencanaan Kebutuhan Barang Milik Daerah	Jumlah Rencana Kebutuhan Barang Milik Daerah	2 Dokumen	99.686.000,00	Kota Batam, Batam Kota, Teluk Tering	PENDAPATAN ASLI DAERAH (PAD)	-	-	BADAN PENGELOLAAN KEUANGAN DAN ASET DAERAH	
5	02	03	2.01	0005	Penatausahaan Barang Milik Daerah	Jumlah Laporan Penatausahaan Barang Milik Daerah	1 Laporan	600.623.568,00	Kota Batam, Batam Kota, Teluk Tering	PENDAPATAN ASLI DAERAH (PAD)	-	-	BADAN PENGELOLAAN KEUANGAN DAN ASET DAERAH	
5	02	03	2.01	0006	Inventarisasi Barang Milik Daerah						-	-		

No	Kode					Urusan / Bidang Urusan / Program / Kegiatan / Sub Kegiatan	Indikator Program / Kegiatan / Sub Kegiatan	Capaian Kinerja Dan Kerangka Pendanaan					Perangkat Daerah Penanggung Jawab	
								Target 2025	Pagu Indikatif (Rp)	Lokasi	Sumber Dana	Prioritas		
												Nasional		Daerah
1	2	3	4	5	6	7	8	9	10	11				
						Jumlah Laporan Hasil Inventarisasi (LHI) Barang Milik Daerah	1 Laporan	51.358.931,00	Kota Batam, Batam Kota, Teluk Tereng	PENDAPATAN ASLI DAERAH (PAD)	-	-	BADAN PENGELOLAAN KEUANGAN DAN ASET DAERAH	
5	02	03	2.01	0007	Pengamanan Barang Milik Daerah	Jumlah Laporan Hasil Pengamanan Barang Milik Daerah	1 Laporan	666.829.000,00	Kota Batam, Batam Kota, Teluk Tereng	PENDAPATAN ASLI DAERAH (PAD)	-	-	BADAN PENGELOLAAN KEUANGAN DAN ASET DAERAH	
5	02	03	2.01	0008	Penilaian Barang Milik Daerah	Jumlah Laporan Hasil Penilaian Barang Milik Daerah dan Hasil Koordinasi Penilaian Barang Milik Daerah	1 Laporan	462.078.000,00	Kota Batam, Batam Kota, Teluk Tereng	PENDAPATAN ASLI DAERAH (PAD)	-	-	BADAN PENGELOLAAN KEUANGAN DAN ASET DAERAH	
5	02	03	2.01	0009	Pengawasan dan Pengendalian Pengelolaan Barang Milik Daerah	Jumlah Laporan Hasil Pengawasan dan Pengendalian Pengelolaan Barang Milik Daerah	1 Laporan	456.360.000,00	Kota Batam, Batam Kota, Teluk Tereng	PENDAPATAN ASLI DAERAH (PAD)	-	-	BADAN PENGELOLAAN KEUANGAN DAN ASET DAERAH	
5	02	03	2.01	0010	Optimalisasi Penggunaan, Pemanfaatan, Pemindahtanganan, Pemusnahan, dan Penghapusan Barang Milik Daerah	Jumlah Dokumen Hasil Optimalisasi Penggunaan, Pemanfaatan, Pemindahtanganan, Pemusnahan, dan Penghapusan Barang Milik Daerah	1 Dokumen	176.642.000,00	Kota Batam, Batam Kota, Teluk Tereng	PENDAPATAN ASLI DAERAH (PAD)	-	-	BADAN PENGELOLAAN KEUANGAN DAN ASET DAERAH	
5	02	03	2.01	0012	Penyusunan Laporan Barang Milik Daerah	Jumlah Laporan Barang Milik Daerah yang Disusun	1 Laporan	35.693.800,00	Kota Batam, Batam Kota, Teluk Tereng	PENDAPATAN ASLI DAERAH (PAD)	-	-	BADAN PENGELOLAAN KEUANGAN DAN ASET DAERAH	
					BADAN PENDAPATAN DAERAH			49.679.033.161,00						
5					UNSUR PENUNJANG URUSAN PEMERINTAHAN			49.679.033.161,00						
5	02				KEUANGAN			49.679.033.161,00						
217	5	02	01		PROGRAM PENUNJANG URUSAN PEMERINTAHAN DAERAH KABUPATEN/KOTA	Persentase terpenuhinya penunjang urusan pemerintahan Daerah Kabupaten/Kota	100 %	43.317.870.661,00						
5	02	01	2.02		Administrasi Keuangan Perangkat Daerah	Persentase administrasi keuangan perangkat daerah yang terpenuhinya	100 %	33.697.888.941,00						
5	02	01	2.02	0001	Penyediaan Gaji dan Tunjangan ASN	Jumlah Orang yang Menerima Gaji dan Tunjangan ASN	131 Orang/bulan	33.697.888.941,00	Kota Batam, Semua Kecamatan, Semua Kel/Desa	PENDAPATAN ASLI DAERAH (PAD)	-	-	BADAN PENDAPATAN DAERAH	
5	02	01	2.05		Administrasi Kepegawaian Perangkat Daerah	Persentase administrasi kepegawaian perangkat daerah yang terlaksana	100 %	307.998.500,00						
5	02	01	2.05	0002	Pengadaan Pakaian Dinas beserta Atribut Kelengkapannya	Jumlah Paket Pakaian Dinas beserta Atribut Kelengkapan	1 Paket	16.300.000,00	Kota Batam, Semua Kecamatan, Semua Kel/Desa	PENDAPATAN ASLI DAERAH (PAD)	-	-	BADAN PENDAPATAN DAERAH	
5	02	01	2.05	0011	Bimbingan Teknis Implementasi Peraturan Perundang-Undangan	Jumlah Orang yang Mengikuti Bimbingan Teknis Implementasi Peraturan Perundang-Undangan	48 Orang	291.698.500,00	Kota Batam, Semua Kecamatan, Semua Kel/Desa	PENDAPATAN ASLI DAERAH (PAD)	-	-	BADAN PENDAPATAN DAERAH	
5	02	01	2.06		Administrasi Umum Perangkat Daerah	Persentase penyediaan administrasi umum perangkat daerah	100 %	2.248.567.500,00						
5	02	01	2.06	0001	Penyediaan Komponen Instalasi	Jumlah Paket Komponen Instalasi Listrik/Penerangan Bangunan Kantor yang Disediakan	1 Paket	19.873.000,00	Kota Batam, Semua Kecamatan, Semua Kel/Desa	PENDAPATAN ASLI DAERAH (PAD)	-	-	BADAN PENDAPATAN DAERAH	
5	02	01	2.06	0002	Penyediaan Peralatan dan Perlengkapan Kantor									

No	Kode					Urusan / Bidang Urusan / Program / Kegiatan / Sub Kegiatan	Indikator Program / Kegiatan / Sub Kegiatan	Capaian Kinerja Dan Kerangka Pendanaan						Perangkat Daerah Penanggung Jawab
								Target 2025	Pagu Indikatif (Rp)	Lokasi	Sumber Dana	Prioritas		
												Nasional	Daerah	
2					3	4	5	6	7	8	9	10	11	
1						Jumlah Paket Peralatan dan Perlengkapan Kantor yang Disediakan	5 Paket	1.167.213.000,00	Kota Batam, Semua Kecamatan, Semua Kel/Desa	PENDAPATAN ASLI DAERAH (PAD)	-	-	BADAN PENDAPATAN DAERAH	
5	02	01	2.06	0004	Penyediaan Bahan Logistik Kantor	Jumlah Paket Bahan Logistik Kantor yang Disediakan	3 Paket	87.132.500,00	Kota Batam, Semua Kecamatan, Semua Kel/Desa	PENDAPATAN ASLI DAERAH (PAD)	-	-	BADAN PENDAPATAN DAERAH	
5	02	01	2.06	0005	Penyediaan Barang Cetak dan Penggandaan	Jumlah Paket Barang Cetak dan Penggandaan yang Disediakan	1 Paket	29.250.000,00	Kota Batam, Semua Kecamatan, Semua Kel/Desa	PENDAPATAN ASLI DAERAH (PAD)	-	-	BADAN PENDAPATAN DAERAH	
5	02	01	2.06	0006	Penyediaan Bahan Bacaan dan Peraturan Perundang-undangan	Jumlah Dokumen Bahan Bacaan dan Peraturan Perundang-Undangan yang Disediakan	1 Dokumen	7.200.000,00	Kota Batam, Semua Kecamatan, Semua Kel/Desa	PENDAPATAN ASLI DAERAH (PAD)	-	-	BADAN PENDAPATAN DAERAH	
5	02	01	2.06	0009	Penyelenggaraan Rapat Koordinasi dan Konsultasi SKPD	Jumlah Laporan Penyelenggaraan Rapat Koordinasi dan Konsultasi SKPD	12 Laporan	937.899.000,00	Kota Batam, Semua Kecamatan, Semua Kel/Desa	PENDAPATAN ASLI DAERAH (PAD)	-	-	BADAN PENDAPATAN DAERAH	
5	02	01	2.07		Pengadaan Barang Milik Daerah Penunjang Urusan Pemerintah Daerah	Persentase pengadaan barang milik daerah penunjang urusan pemerintah daerah yang terlaksana	100 %	1.913.929.000,00			-	-		
5	02	01	2.07	0001	Pengadaan Kendaraan Perorangan Dinas atau Kendaraan Dinas Jabatan	Jumlah Unit Kendaraan Perorangan Dinas atau Kendaraan Dinas Jabatan yang Disediakan	1 Unit	634.886.000,00	Kota Batam, Semua Kecamatan, Semua Kel/Desa Semua Kota/Kab, Semua Kecamatan, Semua Kel/Desa	PENDAPATAN ASLI DAERAH (PAD)	-	-	BADAN PENDAPATAN DAERAH	
5	02	01	2.07	0002	Pengadaan Kendaraan Dinas Operasional atau Lapangan	Jumlah Unit Kendaraan Dinas Operasional atau Lapangan yang Disediakan	3 Unit	1.225.231.000,00	Kota Batam, Semua Kecamatan, Semua Kel/Desa	PENDAPATAN ASLI DAERAH (PAD)	-	-	BADAN PENDAPATAN DAERAH	
5	02	01	2.07	0005	Pengadaan Mebel	Jumlah Paket Mebel yang Disediakan	19 Unit	53.812.000,00	Kota Batam, Semua Kecamatan, Semua Kel/Desa	PENDAPATAN ASLI DAERAH (PAD)	-	-	BADAN PENDAPATAN DAERAH	
5	02	01	2.08		Penyediaan Jasa Penunjang Urusan Pemerintahan Daerah	Persentase penyediaan jasa penunjang urusan pemerintah daerah yang terpenuhi	100 %	4.190.826.720,00			-	-		
5	02	01	2.08	0002	Penyediaan Jasa Komunikasi, Sumber Daya Air dan Listrik	Jumlah Laporan Penyediaan Jasa Komunikasi, Sumber Daya Air dan Listrik yang Disediakan	12 Laporan	594.900.000,00	Kota Batam, Semua Kecamatan, Semua Kel/Desa	PENDAPATAN ASLI DAERAH (PAD)	-	-	BADAN PENDAPATAN DAERAH	
5	02	01	2.08	0003	Penyediaan Jasa Peralatan dan Perlengkapan Kantor	Jumlah Laporan Penyediaan Jasa Peralatan dan Perlengkapan Kantor yang Disediakan	12 Laporan	312.000.000,00	Kota Batam, Semua Kecamatan, Semua Kel/Desa	PENDAPATAN ASLI DAERAH (PAD)	-	-	BADAN PENDAPATAN DAERAH	
5	02	01	2.08	0004	Penyediaan Jasa Pelayanan Umum Kantor	Jumlah Laporan Penyediaan Jasa Pelayanan Umum Kantor yang Disediakan	12 Laporan	3.283.926.720,00	Kota Batam, Semua Kecamatan, Semua Kel/Desa	PENDAPATAN ASLI DAERAH (PAD)	-	-	BADAN PENDAPATAN DAERAH	
5	02	01	2.09		Pemeliharaan Barang Milik Daerah Penunjang Urusan Pemerintahan Daerah	Persentase pemeliharaan barang milik daerah penunjang urusan pemerintah daerah yang terlaksana	100 %	958.660.000,00			-	-		
5	02	01	2.09	0002	Penyediaan Jasa Pemeliharaan, Biaya Pemeliharaan, Pajak dan Perizinan Kendaraan Dinas Operasional atau Lapangan									

No	Kode					Urusan / Bidang Urusan / Program / Kegiatan / Sub Kegiatan	Indikator Program / Kegiatan / Sub Kegiatan	Capaian Kinerja Dan Kerangka Pendanaan						Perangkat Daerah Penanggung Jawab
								Target 2025	Pagu Indikatif (Rp)	Lokasi	Sumber Dana	Prioritas		
												Nasional	Daerah	
1	2	3	4	5	6	7	8	9	10	11				
						Jumlah Kendaraan Dinas Operasional atau Lapangan yang Dipelihara dan Dibayarkan Pajak dan Perizinannya	24 Unit	641.710.000,00	Kota Batam, Semua Kecamatan, Semua Kel/Desa	PENDAPATAN ASLI DAERAH (PAD)	-	-	BADAN PENDAPATAN DAERAH	
5	02	01	2.09	0006	Pemeliharaan Peralatan dan Mesin Lainnya		Jumlah Peralatan dan Mesin Lainnya yang Dipelihara	286 Unit	315.450.000,00	Kota Batam, Semua Kecamatan, Semua Kel/Desa	PENDAPATAN ASLI DAERAH (PAD)	-	-	BADAN PENDAPATAN DAERAH
5	02	01	2.09	0010	Pemeliharaan/Rehabilitasi Sarana dan Prasarana Gedung Kantor atau Bangunan Lainnya		Jumlah Sarana dan Prasarana Gedung Kantor atau Bangunan Lainnya yang Dipelihara/Direhabilitasi	1 Unit	1.500.000,00	Kota Batam, Semua Kecamatan, Semua Kel/Desa	PENDAPATAN ASLI DAERAH (PAD)	-	-	BADAN PENDAPATAN DAERAH
218	5	02	04		PROGRAM PENGELOLAAN PENDAPATAN DAERAH	Realisasi Pajak Daerah	1,48 Trilyun	6.361.162.500,00						
						Realisasi Retribusi Daerah	212 Milyar							
5	02	04	2.01		Kegiatan Pengelolaan Pendapatan Daerah	Pertumbuhan Wajib Pajak Daerah	5 %	6.361.162.500,00						
5	02	04	2.01	0002	Analisa dan Pengembangan Pajak Daerah, serta Penyusunan Kebijakan Pajak Daerah		Jumlah Dokumen Hasil Analisis Pajak Daerah serta Pengembangan Pajak Daerah dan Kebijakan Pajak Daerah	1 Dokumen	422.146.000,00	Kota Batam, Semua Kecamatan, Semua Kel/Desa	PENDAPATAN ASLI DAERAH (PAD)	-	-	BADAN PENDAPATAN DAERAH
5	02	04	2.01	0003	Penyuluhan dan Penyebarluasan Kebijakan Pajak Daerah		Jumlah Laporan Pelaksanaan Penyuluhan dan Penyebarluasan Kebijakan Pajak Daerah	5 Laporan	724.921.000,00	Kota Batam, Semua Kecamatan, Semua Kel/Desa	PENDAPATAN ASLI DAERAH (PAD)	-	-	BADAN PENDAPATAN DAERAH
5	02	04	2.01	0004	Penyediaan Sarana dan Prasarana Pengelolaan Pajak Daerah		Jumlah Sarana dan Prasarana Pengelolaan Pajak Daerah	600 Unit	1.600.000.000,00	Kota Batam, Semua Kecamatan, Semua Kel/Desa	PENDAPATAN ASLI DAERAH (PAD)	-	-	BADAN PENDAPATAN DAERAH
5	02	04	2.01	0005	Pendataan dan Pendaftaran Objek Pajak Daerah		Jumlah Laporan Hasil Pendataan dan Pendaftaran Objek Pajak Daerah, Subjek Pajak dan Wajib Pajak Daerah	12 Laporan	1.300.015.000,00	Kota Batam, Semua Kecamatan, Semua Kel/Desa	PENDAPATAN ASLI DAERAH (PAD)	-	-	BADAN PENDAPATAN DAERAH
5	02	04	2.01	0006	Pengolahan, Pemeliharaan, dan Pelaporan Basis Data Pajak Daerah		Jumlah Laporan Hasil Pengolahan, Pemeliharaan, dan Pelaporan Basis Data Pajak Daerah	30 Laporan	1.429.500.000,00	Kota Batam, Semua Kecamatan, Semua Kel/Desa	PENDAPATAN ASLI DAERAH (PAD)	-	-	BADAN PENDAPATAN DAERAH
5	02	04	2.01	0009	Pelayanan dan Konsultasi Pajak Daerah		Jumlah Layanan dan Konsultasi Pajak Daerah	295 Layanan	91.920.000,00	Kota Batam, Semua Kecamatan, Semua Kel/Desa	PENDAPATAN ASLI DAERAH (PAD)	-	-	BADAN PENDAPATAN DAERAH
5	02	04	2.01	0010	Penelitian dan Verifikasi Data Pelaporan Pajak Daerah		Jumlah Data Pelaporan Pajak Daerah yang Telah Dilakukan Penelitian dan Verifikasi	12 Dokumen	254.590.500,00	Kota Batam, Semua Kecamatan, Semua Kel/Desa	PENDAPATAN ASLI DAERAH (PAD)	-	-	BADAN PENDAPATAN DAERAH
5	02	04	2.01	0011	Penagihan Pajak Daerah		Jumlah Dokumen Hasil Pelaksanaan Penagihan Pajak Daerah	8000 Dokumen	185.800.000,00	Kota Batam, Semua Kecamatan, Semua Kel/Desa	PENDAPATAN ASLI DAERAH (PAD)	-	-	BADAN PENDAPATAN DAERAH
5	02	04	2.01	0013	Pengendalian, Pemeriksaan dan Pengawasan Pajak Daerah		Jumlah Dokumen Hasil Pemeriksaan serta Pengendalian dan Pengawasan Pajak Daerah	12 Dokumen	352.270.000,00	Kota Batam, Semua Kecamatan, Semua Kel/Desa	PENDAPATAN ASLI DAERAH (PAD)	-	-	BADAN PENDAPATAN DAERAH
BADAN KEPEGAWAIAN DAN PENGEMBANGAN SUMBER DAYA MANUSIA								22.165.290.530.00						
5	UNSUR PENUNJANG URUSAN PEMERINTAHAN							22.165.290.530,00						
5	03	KEPEGAWAIAN							16.708.378.530,00					

No	Kode					Urusan / Bidang Urusan / Program / Kegiatan / Sub Kegiatan	Indikator Program / Kegiatan / Sub Kegiatan	Capaian Kinerja Dan Kerangka Pendanaan					Perangkat Daerah Penanggung Jawab	
								Target 2025	Pagu Indikatif (Rp)	Lokasi	Sumber Dana	Prioritas		
												Nasional		Daerah
1	2	3	4	5	6	7	8	9	10	11				
219	5	03	01			PROGRAM PENUNJANG URUSAN PEMERINTAHAN DAERAH KABUPATEN/KOTA	Persentase Terpenuhiya Penunjang Urusan Pemerintahan Daerah Kabupaten/Kota	100 %	14.080.277.130,00					
	5	03	01	2.02		Administrasi Keuangan Perangkat Daerah	Persentase Terpenuhiya Penunjang Urusan Pemerintahan Daerah Kabupaten/Kota	57 Orang	13.234.714.680,00			08. Memperkuat Reformasi Politik, Hukum, dan Birokrasi, serta Memperkuat Pencegahan dan Pemberantasan Korupsi, Narkoba, Judi dan Penyeludupan	06. Reformasi Birokrasi dalam Rangka Peningkatan Pelayanan Kepada Masyarakat	
	5	03	01	2.02	0001	Penyediaan Gaji dan Tunjangan ASN	Jumlah Orang yang Menerima Gaji dan Tunjangan ASN	53 Orang/bulan	13.234.714.680,00	Kota Batam, Batam Kota, Teluk Tering	PENDAPATAN ASLI DAERAH (PAD), DANA TRANSFER UMUM-DANA ALOKASI UMUM, DAU TAMBAHAN DUKUNGAN PENDANAAN ATAS KEBIJAKAN PENGGAJIAN PEGAWAI PEMERINTAH DENGAN PERJANJIAN KERJA	08. Memperkuat Reformasi Politik, Hukum, dan Birokrasi, serta Memperkuat Pencegahan dan Pemberantasan Korupsi, Narkoba, Judi dan Penyeludupan	06. Reformasi Birokrasi dalam Rangka Peningkatan Pelayanan Kepada Masyarakat	BADAN KEPEGAWAIAN DAN PENGEMBANGAN SUMBER DAYA MANUSIA
	5	03	01	2.06		Administrasi Umum Perangkat Daerah	Jumlah Dokumen Bahan Bacaan dan Peraturan Perundang-undangan yang Disediakan Jumlah Dokumen Bahan Bacaan dan Peraturan Perundang-undangan yang Disediakan Jumlah Laporan Penyelenggaraan Rapat Koordinasi dan Konsultasi SKPD Jumlah Paket Bahan Logistik Kantor yang disediakan Jumlah Paket Barang Cetak dan Penggandaan yang Disediakan Jumlah Paket Komponen Instalasi Listrik/Penerangan Bangunan Kantor yang disediakan Jumlah Paket Peralatan dan Perlengkapan Kantor yang disediakan	1 Laporan 2 Dokumen 2 Laporan 2 Paket 2 Paket 1 Paket 3 Paket	554.711.450,00			08. Memperkuat Reformasi Politik, Hukum, dan Birokrasi, serta Memperkuat Pencegahan dan Pemberantasan Korupsi, Narkoba, Judi dan Penyeludupan	06. Reformasi Birokrasi dalam Rangka Peningkatan Pelayanan Kepada Masyarakat	
	5	03	01	2.06	0001	Penyediaan Komponen Instalasi	Jumlah Paket Komponen Instalasi Listrik/Penerangan Bangunan Kantor yang Disediakan	1 Paket	6.135.000,00	Kota Batam, Batam Kota, Teluk Tering	PENDAPATAN ASLI DAERAH (PAD)	08. Memperkuat Reformasi Politik, Hukum, dan Birokrasi, serta Memperkuat Pencegahan dan Pemberantasan Korupsi, Narkoba, Judi dan Penyeludupan	06. Reformasi Birokrasi dalam Rangka Peningkatan Pelayanan Kepada Masyarakat	BADAN KEPEGAWAIAN DAN PENGEMBANGAN SUMBER DAYA MANUSIA
	5	03	01	2.06	0002	Penyediaan Peralatan dan Perlengkapan Kantor	Jumlah Paket Peralatan dan Perlengkapan Kantor yang Disediakan	3 Paket	111.910.000,00	Kota Batam, Batam Kota, Teluk Tering	PENDAPATAN ASLI DAERAH (PAD)	08. Memperkuat Reformasi Politik, Hukum, dan Birokrasi, serta Memperkuat Pencegahan dan Pemberantasan Korupsi, Narkoba, Judi dan Penyeludupan	06. Reformasi Birokrasi dalam Rangka Peningkatan Pelayanan Kepada Masyarakat	BADAN KEPEGAWAIAN DAN PENGEMBANGAN SUMBER DAYA MANUSIA
	5	03	01	2.06	0004	Penyediaan Bahan Logistik Kantor								

No	Kode					Urusan / Bidang Urusan / Program / Kegiatan / Sub Kegiatan	Indikator Program / Kegiatan / Sub Kegiatan	Capaian Kinerja Dan Kerangka Pendanaan						Perangkat Daerah Penanggung Jawab
								Target 2025	Pagu Indikatif (Rp)	Lokasi	Sumber Dana	Prioritas		
												Nasional	Daerah	
1	2	3	4	5	6	7	8	9	10	11				
						Jumlah Paket Bahan Logistik Kantor yang Disediakan	2 Paket	14.227.000,00	Kota Batam, Batam Kota, Teluk Tering	PENDAPATAN ASLI DAERAH (PAD)	08. Memperkuat Reformasi Politik, Hukum, dan Birokrasi, serta Memperkuat Pencegahan dan Pemberantasan Korupsi, Narkoba, Judi dan Penyeludupan	06. Reformasi Birokrasi dalam Rangka Peningkatan Pelayanan Kepada Masyarakat	BADAN KEPEGAWAIAN DAN PENGEMBANGAN SUMBER DAYA MANUSIA	
5	03	01	2.06	0005	Penyediaan Barang Cetak dan Penggandaan									
						Jumlah Paket Barang Cetak dan Penggandaan yang Disediakan	2 Paket	55.049.450,00	Kota Batam, Batam Kota, Teluk Tering	PENDAPATAN ASLI DAERAH (PAD)	08. Memperkuat Reformasi Politik, Hukum, dan Birokrasi, serta Memperkuat Pencegahan dan Pemberantasan Korupsi, Narkoba, Judi dan Penyeludupan	06. Reformasi Birokrasi dalam Rangka Peningkatan Pelayanan Kepada Masyarakat	BADAN KEPEGAWAIAN DAN PENGEMBANGAN SUMBER DAYA MANUSIA	
5	03	01	2.06	0006	Penyediaan Bahan Bacaan dan Peraturan Perundang-undangan									
						Jumlah Dokumen Bahan Bacaan dan Peraturan Perundang-Undangan yang Disediakan	2 Dokumen	7.200.000,00	Kota Batam, Batam Kota, Teluk Tering	PENDAPATAN ASLI DAERAH (PAD)	08. Memperkuat Reformasi Politik, Hukum, dan Birokrasi, serta Memperkuat Pencegahan dan Pemberantasan Korupsi, Narkoba, Judi dan Penyeludupan	06. Reformasi Birokrasi dalam Rangka Peningkatan Pelayanan Kepada Masyarakat	BADAN KEPEGAWAIAN DAN PENGEMBANGAN SUMBER DAYA MANUSIA	
5	03	01	2.06	0008	Fasilitasi Kunjungan Tamu									
						Jumlah Laporan Fasilitasi Kunjungan Tamu	1 Laporan	9.000.000,00	Kota Batam, Batam Kota, Teluk Tering	PENDAPATAN ASLI DAERAH (PAD)	08. Memperkuat Reformasi Politik, Hukum, dan Birokrasi, serta Memperkuat Pencegahan dan Pemberantasan Korupsi, Narkoba, Judi dan Penyeludupan	06. Reformasi Birokrasi dalam Rangka Peningkatan Pelayanan Kepada Masyarakat	BADAN KEPEGAWAIAN DAN PENGEMBANGAN SUMBER DAYA MANUSIA	
5	03	01	2.06	0009	Penyelenggaraan Rapat Koordinasi dan Konsultasi SKPD									
						Jumlah Laporan Penyelenggaraan Rapat Koordinasi dan Konsultasi SKPD	2 Laporan	351.190.000,00	Kota Batam, Batam Kota, Teluk Tering	PENDAPATAN ASLI DAERAH (PAD)	08. Memperkuat Reformasi Politik, Hukum, dan Birokrasi, serta Memperkuat Pencegahan dan Pemberantasan Korupsi, Narkoba, Judi dan Penyeludupan	06. Reformasi Birokrasi dalam Rangka Peningkatan Pelayanan Kepada Masyarakat	BADAN KEPEGAWAIAN DAN PENGEMBANGAN SUMBER DAYA MANUSIA	
5	03	01	2.07		Pengadaan Barang Milik Daerah Penunjang Urusan Pemerintah Daerah	Jumlah Unit Peralatan dan Mesin Lainnya yang Disediakan	52 Unit	85.251.000,00			08. Memperkuat Reformasi Politik, Hukum, dan Birokrasi, serta Memperkuat Pencegahan dan Pemberantasan Korupsi, Narkoba, Judi dan Penyeludupan	Pembangunan Manusia yang Berkualitas dan Berbudaya	06. Reformasi Birokrasi dalam Rangka Peningkatan Pelayanan Kepada Masyarakat	
5	03	01	2.07	0005	Pengadaan Mebel									
						Jumlah Paket Mebel yang Disediakan	4 Unit	12.524.000,00	-	PENDAPATAN ASLI DAERAH (PAD)	08. Memperkuat Reformasi Politik, Hukum, dan Birokrasi, serta Memperkuat Pencegahan dan Pemberantasan Korupsi, Narkoba, Judi dan Penyeludupan	Pembangunan Manusia yang Berkualitas dan Berbudaya	06. Reformasi Birokrasi dalam Rangka Peningkatan Pelayanan Kepada Masyarakat	BADAN KEPEGAWAIAN DAN PENGEMBANGAN SUMBER DAYA MANUSIA
5	03	01	2.07	0006	Pengadaan Peralatan dan Mesin Lainnya									
						Jumlah Unit Peralatan dan Mesin Lainnya yang Disediakan	9 Unit	72.727.000,00	Kota Batam, Batam Kota, Teluk Tering	PENDAPATAN ASLI DAERAH (PAD)	08. Memperkuat Reformasi Politik, Hukum, dan Birokrasi, serta Memperkuat Pencegahan dan Pemberantasan Korupsi, Narkoba, Judi dan Penyeludupan	06. Reformasi Birokrasi dalam Rangka Peningkatan Pelayanan Kepada Masyarakat	BADAN KEPEGAWAIAN DAN PENGEMBANGAN SUMBER DAYA MANUSIA	

No	Kode					Urusan / Bidang Urusan / Program / Kegiatan / Sub Kegiatan	Indikator Program / Kegiatan / Sub Kegiatan	Capaian Kinerja Dan Kerangka Pendanaan					Perangkat Daerah Penanggung Jawab	
								Target 2025	Pagu Indikatif (Rp)	Lokasi	Sumber Dana	Prioritas		
												Nasional		Daerah
1	2	3	4	5	6	7	8	9	10	11				
	5	03	01	2.08		Penyediaan Jasa Penunjang Urusan Pemerintahan Daerah	Jumlah Laporan Penyediaan Jasa Pelayanan Umum Kantor yang Disediakan Jumlah Laporan Penyediaan Jasa Surat Menyurat	2 Laporan 1 Laporan	5.040.000,00			08. Memperkuat Reformasi Politik, Hukum, dan Birokrasi, serta Memperkuat Pencegahan dan Pemberantasan Korupsi, Narkoba, Judi dan Penyeludupan	06. Reformasi Birokrasi dalam Rangka Peningkatan Pelayanan Kepada Masyarakat	
	5	03	01	2.08	0001	Penyediaan Jasa Surat Menyurat	Jumlah Laporan Penyediaan Jasa Surat Menyurat	1 Laporan	5.040.000,00	Kota Batam, Batam Kota, Teluk Tering	PENDAPATAN ASLI DAERAH (PAD)	08. Memperkuat Reformasi Politik, Hukum, dan Birokrasi, serta Memperkuat Pencegahan dan Pemberantasan Korupsi, Narkoba, Judi dan Penyeludupan	06. Reformasi Birokrasi dalam Rangka Peningkatan Pelayanan Kepada Masyarakat	BADAN KEPEGAWAIAN DAN PENGEMBANGAN SUMBER DAYA MANUSIA
	5	03	01	2.09		Pemeliharaan Barang Milik Daerah Penunjang Urusan Pemerintahan Daerah	Jumlah Kendaraan Dinas Operasional atau Lapangan yang Dipelihara dan Dibayarkan Pajak dan Perizinannya Jumlah Kendaraan Perorangan Dinas atau Kendaraan Dinas Jabatan yang Dipelihara dan dibayarkan Pajaknya Jumlah Peralatan dan Mesin Lainnya yang dipelihara	4 Unit 1 Unit 84 Unit	200.560.000,00			08. Memperkuat Reformasi Politik, Hukum, dan Birokrasi, serta Memperkuat Pencegahan dan Pemberantasan Korupsi, Narkoba, Judi dan Penyeludupan	06. Reformasi Birokrasi dalam Rangka Peningkatan Pelayanan Kepada Masyarakat	
	5	03	01	2.09	0001	Penyediaan Jasa Pemeliharaan, Biaya Pemeliharaan, dan Pajak Kendaraan Perorangan Dinas atau Kendaraan Dinas Jabatan	Jumlah Kendaraan Perorangan Dinas atau Kendaraan Dinas Jabatan yang Dipelihara dan dibayarkan Pajaknya	1 Unit	43.540.000,00	Kota Batam, Batam Kota, Teluk Tering	PENDAPATAN ASLI DAERAH (PAD)	08. Memperkuat Reformasi Politik, Hukum, dan Birokrasi, serta Memperkuat Pencegahan dan Pemberantasan Korupsi, Narkoba, Judi dan Penyeludupan	06. Reformasi Birokrasi dalam Rangka Peningkatan Pelayanan Kepada Masyarakat	BADAN KEPEGAWAIAN DAN PENGEMBANGAN SUMBER DAYA MANUSIA
	5	03	01	2.09	0002	Penyediaan Jasa Pemeliharaan, Biaya Pemeliharaan, Pajak dan Perizinan Kendaraan Dinas Operasional atau Lapangan	Jumlah Kendaraan Dinas Operasional atau Lapangan yang Dipelihara dan dibayarkan Pajak dan Perizinannya	4 Unit	117.670.000,00	Kota Batam, Batam Kota, Teluk Tering	PENDAPATAN ASLI DAERAH (PAD)	08. Memperkuat Reformasi Politik, Hukum, dan Birokrasi, serta Memperkuat Pencegahan dan Pemberantasan Korupsi, Narkoba, Judi dan Penyeludupan	06. Reformasi Birokrasi dalam Rangka Peningkatan Pelayanan Kepada Masyarakat	BADAN KEPEGAWAIAN DAN PENGEMBANGAN SUMBER DAYA MANUSIA
	5	03	01	2.09	0006	Pemeliharaan Peralatan dan Mesin Lainnya	Jumlah Peralatan dan Mesin Lainnya yang Dipelihara	84 Unit	39.350.000,00	Kota Batam, Batam Kota, Teluk Tering	PENDAPATAN ASLI DAERAH (PAD)	08. Memperkuat Reformasi Politik, Hukum, dan Birokrasi, serta Memperkuat Pencegahan dan Pemberantasan Korupsi, Narkoba, Judi dan Penyeludupan	06. Reformasi Birokrasi dalam Rangka Peningkatan Pelayanan Kepada Masyarakat	BADAN KEPEGAWAIAN DAN PENGEMBANGAN SUMBER DAYA MANUSIA
220	5	03	02			PROGRAM KEPEGAWAIAN DAERAH	Persentase Pemutakhiran Data ASN Dan Data Penempatan ASN	92.55 %	2.628.101.400,00					
	5	03	02	2.01		Pengadaan, Pemberhentian dan Informasi Kepegawaian ASN	Jumlah Dokumen Hasil Penyusunan Rencana Kebutuhan, Jenis dan Jumlah Jabatan untuk Pelaksanaan Pengadaan ASN	1 Dokumen	802.660.400,00			08. Memperkuat Reformasi Politik, Hukum, dan Birokrasi, serta Memperkuat Pencegahan dan Pemberantasan Korupsi, Narkoba, Judi dan Penyeludupan	06. Reformasi Birokrasi dalam Rangka Peningkatan Pelayanan Kepada Masyarakat	
	5	03	02	2.01	0002	Penyusunan Rencana Kebutuhan, Jenis dan Jumlah Jabatan untuk Pelaksanaan Pengadaan ASN								

No	Kode					Urusan / Bidang Urusan / Program / Kegiatan / Sub Kegiatan	Indikator Program / Kegiatan / Sub Kegiatan	Capaian Kinerja Dan Kerangka Pendanaan						Perangkat Daerah Penanggung Jawab
								Target 2025	Pagu Indikatif (Rp)	Lokasi	Sumber Dana	Prioritas		
												Nasional	Daerah	
1	2	3	4	5	6	7	8	9	10	11				
						Jumlah Dokumen Hasil Penyusunan Rencana Kebutuhan, Jenis dan Jumlah Jabatan untuk Pelaksanaan Pengadaan ASN	1 Dokumen	649.168.000,00	Kota Batam, Batam Kota, Teluk Tering	PENDAPATAN ASLI DAERAH (PAD)	08. Memperkuat Reformasi Politik, Hukum, dan Birokrasi, serta Memperkuat Pencegahan dan Pemberantasan Korupsi, Narkoba, Judi dan Penyeludupan	06. Reformasi Birokrasi dalam Rangka Peningkatan Pelayanan Kepada Masyarakat	BADAN KEPEGAWAIAN DAN PENGEMBANGAN SUMBER DAYA MANUSIA	
5	03	02	2.01	0010	Pengelolaan Sistem Informasi Kepegawaian									
						Jumlah Dokumen Hasil Pengelolaan Sistem Informasi Kepegawaian	1 Dokumen	153.492.400,00	Kota Batam, Batam Kota, Teluk Tering	PENDAPATAN ASLI DAERAH (PAD)	08. Memperkuat Reformasi Politik, Hukum, dan Birokrasi, serta Memperkuat Pencegahan dan Pemberantasan Korupsi, Narkoba, Judi dan Penyeludupan	06. Reformasi Birokrasi dalam Rangka Peningkatan Pelayanan Kepada Masyarakat	BADAN KEPEGAWAIAN DAN PENGEMBANGAN SUMBER DAYA MANUSIA	
5	03	02	2.02		Mutasi dan Promosi ASN	Jumlah Dokumen Hasil Pelaksanaan Mutasi Jabatan Pimpinan Tinggi, Jabatan Administrasi, Jabatan Pelaksana dan Mutasi ASN antar Daerah Jumlah Dokumen Hasil Pengelolaan Promosi ASN Jumlah Dokumen Hasil Pengelolaan Promosi ASN	2 Dokumen 2 Dokumen 5 Dokumen	614.099.000,00			08. Memperkuat Reformasi Politik, Hukum, dan Birokrasi, serta Memperkuat Pencegahan dan Pemberantasan Korupsi, Narkoba, Judi dan Penyeludupan	06. Reformasi Birokrasi dalam Rangka Peningkatan Pelayanan Kepada Masyarakat		
5	03	02	2.02	0001	Pengelolaan Mutasi ASN									
						Jumlah Dokumen Hasil Pelaksanaan Mutasi Jabatan Pimpinan Tinggi, Jabatan Administrasi, Jabatan Pelaksana dan Mutasi ASN antar Daerah	2 Dokumen	19.295.000,00	Kota Batam, Batam Kota, Teluk Tering	PENDAPATAN ASLI DAERAH (PAD)	08. Memperkuat Reformasi Politik, Hukum, dan Birokrasi, serta Memperkuat Pencegahan dan Pemberantasan Korupsi, Narkoba, Judi dan Penyeludupan	06. Reformasi Birokrasi dalam Rangka Peningkatan Pelayanan Kepada Masyarakat	BADAN KEPEGAWAIAN DAN PENGEMBANGAN SUMBER DAYA MANUSIA	
5	03	02	2.02	0002	Pengelolaan Kenaikan Pangkat ASN									
						Jumlah Pengelolaan Kenaikan Pangkat ASN	2 Dokumen	188.875.000,00	Kota Batam, Batam Kota, Teluk Tering	PENDAPATAN ASLI DAERAH (PAD)	08. Memperkuat Reformasi Politik, Hukum, dan Birokrasi, serta Memperkuat Pencegahan dan Pemberantasan Korupsi, Narkoba, Judi dan Penyeludupan	06. Reformasi Birokrasi dalam Rangka Peningkatan Pelayanan Kepada Masyarakat	BADAN KEPEGAWAIAN DAN PENGEMBANGAN SUMBER DAYA MANUSIA	
5	03	02	2.02	0003	Pengelolaan Promosi ASN									
						Jumlah Dokumen Hasil Pengelolaan Promosi ASN	5 Dokumen	405.929.000,00	Kota Batam, Batam Kota, Teluk Tering	PENDAPATAN ASLI DAERAH (PAD)	08. Memperkuat Reformasi Politik, Hukum, dan Birokrasi, serta Memperkuat Pencegahan dan Pemberantasan Korupsi, Narkoba, Judi dan Penyeludupan	06. Reformasi Birokrasi dalam Rangka Peningkatan Pelayanan Kepada Masyarakat	BADAN KEPEGAWAIAN DAN PENGEMBANGAN SUMBER DAYA MANUSIA	
5	03	02	2.03		Pengembangan Kompetensi ASN	Jumlah ASN yang Mendapatkan Pendidikan Lanjutan Jumlah Dokumen Pengelolaan Assessment Center	5 Orang 5 Dokumen	875.389.000,00			08. Memperkuat Reformasi Politik, Hukum, dan Birokrasi, serta Memperkuat Pencegahan dan Pemberantasan Korupsi, Narkoba, Judi dan Penyeludupan	06. Reformasi Birokrasi dalam Rangka Peningkatan Pelayanan Kepada Masyarakat		
5	03	02	2.03	0002	Pengelolaan Assessment Center									

No	Kode					Urusan / Bidang Urusan / Program / Kegiatan / Sub Kegiatan	Indikator Program / Kegiatan / Sub Kegiatan	Capaian Kinerja Dan Kerangka Pendanaan						Perangkat Daerah Penanggung Jawab
								Target 2025	Pagu Indikatif (Rp)	Lokasi	Sumber Dana	Prioritas		
												Nasional	Daerah	
1	2	3	4	5	6	7	8	9	10	11				
						Jumlah Dokumen Pengelolaan Assessment Center	5 Dokumen	260.389.000,00	Kota Batam, Batam Kota, Teluk Tering	PENDAPATAN ASLI DAERAH (PAD)	08. Memperkuat Reformasi Politik, Hukum, dan Birokrasi, serta Memperkuat Pencegahan dan Pemberantasan Korupsi, Narkoba, Judi dan Penyeludupan	06. Reformasi Birokrasi dalam Rangka Peningkatan Pelayanan Kepada Masyarakat	BADAN KEPEGAWAIAN DAN PENGEMBANGAN SUMBER DAYA MANUSIA	
5	03	02	2.03	0004	Pengelolaan Pendidikan Lanjutan ASN									
						Jumlah ASN yang Mendapatkan Pendidikan Lanjutan	5 Orang	615.000.000,00	Kota Batam, Batam Kota, Teluk Tering	PENDAPATAN ASLI DAERAH (PAD)	08. Memperkuat Reformasi Politik, Hukum, dan Birokrasi, serta Memperkuat Pencegahan dan Pemberantasan Korupsi, Narkoba, Judi dan Penyeludupan	06. Reformasi Birokrasi dalam Rangka Peningkatan Pelayanan Kepada Masyarakat	BADAN KEPEGAWAIAN DAN PENGEMBANGAN SUMBER DAYA MANUSIA	
5	03	02	2.04		Penilaian dan Evaluasi Kinerja Aparatur	Jumlah ASN yang Diberikan Penghargaan Jumlah ASN yang Mendapatkan Pembinaan Kedisiplinan Jumlah Dokumen Hasil Evaluasi Hasil Penilaian dan Evaluasi Kinerja Aparatur	18 Orang 55 Orang 1 Dokumen	335.953.000,00			08. Memperkuat Reformasi Politik, Hukum, dan Birokrasi, serta Memperkuat Pencegahan dan Pemberantasan Korupsi, Narkoba, Judi dan Penyeludupan	06. Reformasi Birokrasi dalam Rangka Peningkatan Pelayanan Kepada Masyarakat		
5	03	02	2.04	0003	Evaluasi Hasil Penilaian dan Evaluasi Kinerja Aparatur									
						Jumlah Dokumen Hasil Evaluasi Hasil Penilaian dan Evaluasi Kinerja Aparatur	1 Laporan	43.145.000,00	Kota Batam, Batam Kota, Teluk Tering	PENDAPATAN ASLI DAERAH (PAD)	08. Memperkuat Reformasi Politik, Hukum, dan Birokrasi, serta Memperkuat Pencegahan dan Pemberantasan Korupsi, Narkoba, Judi dan Penyeludupan	06. Reformasi Birokrasi dalam Rangka Peningkatan Pelayanan Kepada Masyarakat	BADAN KEPEGAWAIAN DAN PENGEMBANGAN SUMBER DAYA MANUSIA	
5	03	02	2.04	0004	Pengelolaan Pemberian Penghargaan bagi Pegawai									
						Jumlah ASN yang Diberikan Penghargaan	18 Orang	230.233.000,00	Kota Batam, Batam Kota, Teluk Tering	PENDAPATAN ASLI DAERAH (PAD)	08. Memperkuat Reformasi Politik, Hukum, dan Birokrasi, serta Memperkuat Pencegahan dan Pemberantasan Korupsi, Narkoba, Judi dan Penyeludupan	06. Reformasi Birokrasi dalam Rangka Peningkatan Pelayanan Kepada Masyarakat	BADAN KEPEGAWAIAN DAN PENGEMBANGAN SUMBER DAYA MANUSIA	
5	03	02	2.04	0007	Pembinaan Disiplin ASN									
						Jumlah ASN yang Mendapatkan Pembinaan Kedisiplinan	55 Orang	62.575.000,00	Kota Batam, Batam Kota, Teluk Tering	PENDAPATAN ASLI DAERAH (PAD)	08. Memperkuat Reformasi Politik, Hukum, dan Birokrasi, serta Memperkuat Pencegahan dan Pemberantasan Korupsi, Narkoba, Judi dan Penyeludupan	06. Reformasi Birokrasi dalam Rangka Peningkatan Pelayanan Kepada Masyarakat	BADAN KEPEGAWAIAN DAN PENGEMBANGAN SUMBER DAYA MANUSIA	
5	04				PENDIDIKAN DAN PELATIHAN			5.456.912.000,00						
221	5	04	02		PROGRAM PENGEMBANGAN SUMBER DAYA MANUSIA	Persentase Pegawai Yang Memiliki Sertifikasi Sesuai Dengan Jabatan Dan Kompetensinya	72.83 %	5.456.912.000,00						
5	04	02	2.01		Pengembangan Kompetensi Teknis	Jumlah ASN yang Mengikuti Pengembangan Kompetensi	400 Orang	1.610.296.000,00			08. Memperkuat Reformasi Politik, Hukum, dan Birokrasi, serta Memperkuat Pencegahan dan Pemberantasan Korupsi, Narkoba, Judi dan Penyeludupan	06. Reformasi Birokrasi dalam Rangka Peningkatan Pelayanan Kepada Masyarakat		
5	04	02	2.01	0003	Penyelenggaraan Pengembangan Kompetensi Teknis Umum, Inti, dan Pilihan bagi Jabatan Administrasi Penyelenggara Urusan Pemerintahan Konkuren, Perangkat Daerah Penunjang, dan Urusan Pemerintahan Umum									

No	Kode				Urusan / Bidang Urusan / Program / Kegiatan / Sub Kegiatan	Indikator Program / Kegiatan / Sub Kegiatan	Capaian Kinerja Dan Kerangka Pendanaan					Perangkat Daerah Penanggung Jawab	
							Target 2025	Pagu Indikatif (Rp)	Lokasi	Sumber Dana	Prioritas		
											Nasional		Daerah
1	2	3	4	5	6	7	8	9	10	11			
					Jumlah ASN yang Mengikuti Pengembangan Kompetensi	400 Orang	1.610.296.000,00	Kota Batam, Batam Kota, Teluk Tering	PENDAPATAN ASLI DAERAH (PAD)	08. Memperkuat Reformasi Politik, Hukum, dan Birokrasi, serta Memperkuat Pencegahan dan Pemberantasan Korupsi, Narkoba, Judi dan Penyeludupan	06. Reformasi Birokrasi dalam Rangka Peningkatan Pelayanan Kepada Masyarakat	BADAN KEPEGAWAIAN DAN PENGEMBANGAN SUMBER DAYA MANUSIA	
5	04	02	2.02		Sertifikasi, Kelembagaan, Pengembangan Kompetensi Manajerial dan Fungsional	Jumlah Laporan Hasil Penyelenggaraan Pengembangan Kompetensi bagi Pimpinan Daerah, Jabatan Pimpinan Tinggi, Jabatan Fungsional, Kepemimpinan, dan Prajabatan	2 Laporan	3.846.616.000,00		08. Memperkuat Reformasi Politik, Hukum, dan Birokrasi, serta Memperkuat Pencegahan dan Pemberantasan Korupsi, Narkoba, Judi dan Penyeludupan	06. Reformasi Birokrasi dalam Rangka Peningkatan Pelayanan Kepada Masyarakat		
5	04	02	2.02	0007	Penyelenggaraan Pengembangan Kompetensi bagi Pimpinan Daerah, Jabatan Pimpinan Tinggi, Jabatan Fungsional, Kepemimpinan, dan Prajabatan	Jumlah Laporan Hasil Penyelenggaraan Pengembangan Kompetensi bagi Pimpinan Daerah, Jabatan Pimpinan Tinggi, Jabatan Fungsional, Kepemimpinan, dan Prajabatan	2 Laporan	3.846.616.000,00	Kota Batam, Batam Kota, Teluk Tering	PENDAPATAN ASLI DAERAH (PAD)	08. Memperkuat Reformasi Politik, Hukum, dan Birokrasi, serta Memperkuat Pencegahan dan Pemberantasan Korupsi, Narkoba, Judi dan Penyeludupan	06. Reformasi Birokrasi dalam Rangka Peningkatan Pelayanan Kepada Masyarakat	BADAN KEPEGAWAIAN DAN PENGEMBANGAN SUMBER DAYA MANUSIA
BADAN RISET DAN INOVASI DAERAH							2.928.270.218,00						
5					UNSUR PENUNJANG URUSAN PEMERINTAHAN		2.928.270.218,00						
5	05				PENELITIAN DAN PENGEMBANGAN		2.928.270.218,00						
222	5	05	01		PROGRAM PENUNJANG URUSAN PEMERINTAHAN DAERAH KABUPATEN/KOTA	Persentase terpenuhinya penunjang urusan pemerintahan daerah	100 %	2.928.270.218,00					
5	05	01	2.02		Administrasi Keuangan Perangkat Daerah	Persentase administrasi keuangan yang terlaksana	100 %	1.024.414.260,00					
5	05	01	2.02	0001	Penyediaan Gaji dan Tunjangan ASN	Jumlah Orang yang Menerima Gaji dan Tunjangan ASN	30 Orang/bulan	1.024.414.260,00	Kota Batam, Semua Kecamatan, Semua Kel/Desa	PENDAPATAN ASLI DAERAH (PAD), DANA TRANSFER UMUM-DANA ALOKASI UMUM	Pembangunan Manusia yang Berkualitas dan Berbudaya	06. Reformasi Birokrasi dalam Rangka Peningkatan Pelayanan Kepada Masyarakat	BADAN RISET DAN INOVASI DAERAH
5	05	01	2.06		Administrasi Umum Perangkat Daerah	Persentase administrasi umum yang terlaksana	100 %	779.989.958,00					
5	05	01	2.06	0001	Penyediaan Komponen Instalasi Listrik/Penerangan Bangunan Kantor	Jumlah Paket Komponen Instalasi Listrik/Penerangan Bangunan Kantor yang Disediakan	1 Paket	1.210.000,00	Kota Batam, Semua Kecamatan, Semua Kel/Desa	PENDAPATAN ASLI DAERAH (PAD)	-	-	BADAN RISET DAN INOVASI DAERAH
5	05	01	2.06	0002	Penyediaan Peralatan dan Perlengkapan Kantor	Jumlah Paket Peralatan dan Perlengkapan Kantor yang Disediakan	6 Paket	640.183.958,00	Kota Batam, Semua Kecamatan, Semua Kel/Desa	PENDAPATAN ASLI DAERAH (PAD)	-	-	BADAN RISET DAN INOVASI DAERAH
5	05	01	2.06	0004	Penyediaan Bahan Logistik Kantor	Jumlah Paket Bahan Logistik Kantor yang Disediakan	4 Paket	9.456.000,00	Kota Batam, Semua Kecamatan, Semua Kel/Desa	PENDAPATAN ASLI DAERAH (PAD)	-	-	BADAN RISET DAN INOVASI DAERAH
5	05	01	2.06	0005	Penyediaan Barang Cetak dan Penggandaan	Jumlah Paket Barang Cetak dan Penggandaan yang Disediakan	1 Paket	7.986.000,00	Kota Batam, Semua Kecamatan, Semua Kel/Desa	PENDAPATAN ASLI DAERAH (PAD)	-	-	BADAN RISET DAN INOVASI DAERAH

No	Kode				Urusan / Bidang Urusan / Program / Kegiatan / Sub Kegiatan	Indikator Program / Kegiatan / Sub Kegiatan	Capaian Kinerja Dan Kerangka Pendanaan					Perangkat Daerah Penanggung Jawab	
							Target 2025	Pagu Indikatif (Rp)	Lokasi	Sumber Dana	Prioritas		
											Nasional		Daerah
1	2	3	4	5	6	7	8	9	10	11			
5	05	01	2.06	0009	Penyelenggaraan Rapat Koordinasi dan Konsultasi SKPD	Jumlah Laporan Penyelenggaraan Rapat Koordinasi dan Konsultasi SKPD	2 Laporan	121.154.000,00	Kota Batam, Semua Kecamatan, Semua Kel/Desa	PENDAPATAN ASLI DAERAH (PAD)	-	-	BADAN RISET DAN INOVASI DAERAH
5	05	01	2.07		Pengadaan Barang Milik Daerah Penunjang Urusan Pemerintah Daerah	Persentase barang milik daerah penunjang urusan pemerintah daerah yang tersedia	100 %	962.626.000,00			-	-	
5	05	01	2.07	0001	Pengadaan Kendaraan Perorangan Dinas atau Kendaraan Dinas Jabatan	Jumlah Unit Kendaraan Perorangan Dinas atau Kendaraan Dinas Jabatan yang Disediakan	1 Unit	634.886.000,00	Kota Batam, Semua Kecamatan, Semua Kel/Desa	PENDAPATAN ASLI DAERAH (PAD)	-	-	BADAN RISET DAN INOVASI DAERAH
5	05	01	2.07	0005	Pengadaan Mebel	Jumlah Paket Mebel yang Disediakan	2 Unit	276.740.000,00	Kota Batam, Semua Kecamatan, Semua Kel/Desa	PENDAPATAN ASLI DAERAH (PAD)	-	-	BADAN RISET DAN INOVASI DAERAH
5	05	01	2.07	0009	Pengadaan Gedung Kantor atau Bangunan Lainnya	Jumlah Unit Gedung Kantor atau Bangunan Lainnya yang Disediakan	1 Unit	51.000.000,00	Kota Batam, Semua Kecamatan, Semua Kel/Desa	PENDAPATAN ASLI DAERAH (PAD)	-	-	BADAN RISET DAN INOVASI DAERAH
5	05	01	2.08		Penyediaan Jasa Penunjang Urusan Pemerintahan Daerah	Persentase Jasa Penunjang Urusan Pemerintahan Daerah yang tersedia	100 %	119.200.000,00			-	-	
5	05	01	2.08	0002	Penyediaan Jasa Komunikasi, Sumber Daya Air dan Listrik	Jumlah Laporan Penyediaan Jasa Komunikasi, Sumber Daya Air dan Listrik yang Disediakan	2 Laporan	119.200.000,00	Kota Batam, Semua Kecamatan, Semua Kel/Desa	PENDAPATAN ASLI DAERAH (PAD)	-	-	BADAN RISET DAN INOVASI DAERAH
5	05	01	2.09		Pemeliharaan Barang Milik Daerah Penunjang Urusan Pemerintahan Daerah	Persentase Pemeliharaan Barang Milik Daerah Penunjang Urusan Pemerintahan Daerah yang terlaksana	100 %	42.040.000,00			-	-	
5	05	01	2.09	0001	Penyediaan Jasa Pemeliharaan, Biaya Pemeliharaan, dan Pajak Kendaraan Perorangan Dinas atau Kendaraan Dinas Jabatan	Jumlah Kendaraan Perorangan Dinas atau Kendaraan Dinas Jabatan yang Dipelihara dan Dibayarkan Pajaknya	1 Unit	42.040.000,00	Kota Batam, Semua Kecamatan, Semua Kel/Desa	PENDAPATAN ASLI DAERAH (PAD)	-	-	BADAN RISET DAN INOVASI DAERAH
					INSPEKTORAT DAERAH			42.777.768.673,00					
					UNSUR PENGAWASAN URUSAN PEMERINTAHAN			42.777.768.673,00					
					INSPEKTORAT DAERAH			42.777.768.673,00					
223	6	01	01		PROGRAM PENUNJANG URUSAN PEMERINTAHAN DAERAH KABUPATEN/KOTA	Persentase terpenuhinya penunjang urusan pemerintahan Daerah	100 %	40.573.831.073,00			-	-	
6	01	01	2.02		Administrasi Keuangan Perangkat Daerah	Persentase Administrasi Keuangan Perangkat Daerah yang terpenuhi	100 %	33.745.994.473,00			-	-	
6	01	01	2.02	0001	Penyediaan Gaji dan Tunjangan ASN	Jumlah Orang yang Menerima Gaji dan Tunjangan ASN	88 Orang/bulan	33.745.994.473,00	Kota Batam, Semua Kecamatan, Semua Kel/Desa	DANA TRANSFER UMUM-DANA ALOKASI UMUM	-	-	INSPEKTORAT DAERAH
6	01	01	2.05		Administrasi Kepegawaian Perangkat Daerah	Persentase Administrasi Kepegawaian Perangkat Daerah yang terlaksana	100 %	2.597.136.000,00			-	06. Reformasi Birokrasi dalam Rangka Peningkatan Pelayanan Kepada Masyarakat	
6	01	01	2.05	0002	Pengadaan Pakaian Dinas beserta Atribut Kelengkapannya	Jumlah Paket Pakaian Dinas beserta Atribut Kelengkapan	2 Paket	95.392.000,00	Kota Batam, Semua Kecamatan, Semua Kel/Desa	PENDAPATAN ASLI DAERAH (PAD)	-	06. Reformasi Birokrasi dalam Rangka Peningkatan Pelayanan Kepada Masyarakat	INSPEKTORAT DAERAH
6	01	01	2.05	0009	Pendidikan dan Pelatihan Pegawai Berdasarkan Tugas dan Fungsi						-		

No	Kode					Urusan / Bidang Urusan / Program / Kegiatan / Sub Kegiatan	Indikator Program / Kegiatan / Sub Kegiatan	Capaian Kinerja Dan Kerangka Pendanaan						Perangkat Daerah Penanggung Jawab
								Target 2025	Pagu Indikatif (Rp)	Lokasi	Sumber Dana	Prioritas		
												Nasional	Daerah	
								9	10		11			
1							Jumlah Pegawai Berdasarkan Tugas dan Fungsi yang Mengikuti Pendidikan dan Pelatihan	88 Orang	2.501.744.000,00	Kota Batam, Semua Kecamatan, Semua Kel/Desa	PENDAPATAN ASLI DAERAH (PAD)	-	06. Reformasi Birokrasi dalam Rangka Peningkatan Pelayanan Kepada Masyarakat	INSPEKTORAT DAERAH
6	01	01	2.06			Administrasi Umum Perangkat Daerah	Persentase Penyediaan Administrasi Umum Perangkat Daerah	100 %	1.613.484.000,00			-	06. Reformasi Birokrasi dalam Rangka Peningkatan Pelayanan Kepada Masyarakat	
6	01	01	2.06	0001	Penyediaan Komponen Instalasi Listrik/Penerangan Bangunan Kantor									
						Jumlah Paket Komponen Instalasi Listrik/Penerangan Bangunan Kantor yang Disediakan	1 Paket	14.810.000,00	Kota Batam, Semua Kecamatan, Semua Kel/Desa	PENDAPATAN ASLI DAERAH (PAD)	-	06. Reformasi Birokrasi dalam Rangka Peningkatan Pelayanan Kepada Masyarakat	INSPEKTORAT DAERAH	
6	01	01	2.06	0002	Penyediaan Peralatan dan Perlengkapan Kantor									
						Jumlah Paket Peralatan dan Perlengkapan Kantor yang Disediakan	5 Paket	300.770.000,00	Kota Batam, Semua Kecamatan, Semua Kel/Desa	PENDAPATAN ASLI DAERAH (PAD)	-	06. Reformasi Birokrasi dalam Rangka Peningkatan Pelayanan Kepada Masyarakat	INSPEKTORAT DAERAH	
6	01	01	2.06	0003	Penyediaan Peralatan Rumah Tangga									
						Jumlah Paket Peralatan Rumah Tangga yang Disediakan	4 Paket	128.230.000,00	Kota Batam, Semua Kecamatan, Semua Kel/Desa	PENDAPATAN ASLI DAERAH (PAD)	-	06. Reformasi Birokrasi dalam Rangka Peningkatan Pelayanan Kepada Masyarakat	INSPEKTORAT DAERAH	
6	01	01	2.06	0004	Penyediaan Bahan Logistik Kantor									
						Jumlah Paket Bahan Logistik Kantor yang Disediakan	3 Paket	54.634.000,00	Kota Batam, Semua Kecamatan, Semua Kel/Desa	PENDAPATAN ASLI DAERAH (PAD)	-	06. Reformasi Birokrasi dalam Rangka Peningkatan Pelayanan Kepada Masyarakat	INSPEKTORAT DAERAH	
6	01	01	2.06	0005	Penyediaan Barang Cetak dan Penggandaan									
						Jumlah Paket Barang Cetak dan Penggandaan yang Disediakan	1 Paket	20.250.000,00	Kota Batam, Semua Kecamatan, Semua Kel/Desa	PENDAPATAN ASLI DAERAH (PAD)	-	06. Reformasi Birokrasi dalam Rangka Peningkatan Pelayanan Kepada Masyarakat	INSPEKTORAT DAERAH	
6	01	01	2.06	0009	Penyelenggaraan Rapat Koordinasi dan Konsultasi SKPD									
						Jumlah Laporan Penyelenggaraan Rapat Koordinasi dan Konsultasi SKPD	12 Laporan	1.094.790.000,00	Kota Batam, Semua Kecamatan, Semua Kel/Desa	PENDAPATAN ASLI DAERAH (PAD)	-	06. Reformasi Birokrasi dalam Rangka Peningkatan Pelayanan Kepada Masyarakat	INSPEKTORAT DAERAH	
6	01	01	2.07			Pengadaan Barang Milik Daerah Penunjang Urusan Pemerintah Daerah	Persentase Pengadaan Barang Milik Daerah Penunjang Urusan Pemerintah Daerah yang terlaksana	100 %	2.185.815.000,00			-	06. Reformasi Birokrasi dalam Rangka Peningkatan Pelayanan Kepada Masyarakat	
6	01	01	2.07	0002	Pengadaan Kendaraan Dinas Operasional atau Lapangan									
						Jumlah Unit Kendaraan Dinas Operasional atau Lapangan yang Disediakan	3 Unit	1.270.503.000,00	Kota Batam, Semua Kecamatan, Semua Kel/Desa	PENDAPATAN ASLI DAERAH (PAD)	-	06. Reformasi Birokrasi dalam Rangka Peningkatan Pelayanan Kepada Masyarakat	INSPEKTORAT DAERAH	
6	01	01	2.07	0005	Pengadaan Mebel									
						Jumlah Paket Mebel yang Disediakan	1 Unit	443.947.000,00	Kota Batam, Semua Kecamatan, Semua Kel/Desa	PENDAPATAN ASLI DAERAH (PAD)	-	06. Reformasi Birokrasi dalam Rangka Peningkatan Pelayanan Kepada Masyarakat	INSPEKTORAT DAERAH	
6	01	01	2.07	0006	Pengadaan Peralatan dan Mesin Lainnya									
						Jumlah Unit Peralatan dan Mesin Lainnya yang Disediakan	34 Unit	471.365.000,00	Kota Batam, Semua Kecamatan, Semua Kel/Desa	PENDAPATAN ASLI DAERAH (PAD)	-	06. Reformasi Birokrasi dalam Rangka Peningkatan Pelayanan Kepada Masyarakat	INSPEKTORAT DAERAH	
6	01	01	2.08			Penyediaan Jasa Penunjang Urusan Pemerintahan Daerah	Persentase Penyediaan Jasa Penunjang Urusan Pemerintahan Daerah	100 %	62.061.600,00			-	06. Reformasi Birokrasi dalam Rangka Peningkatan Pelayanan Kepada Masyarakat	
6	01	01	2.08	0002	Penyediaan Jasa Komunikasi, Sumber Daya Air dan Listrik									

No	Kode					Urusan / Bidang Urusan / Program / Kegiatan / Sub Kegiatan	Indikator Program / Kegiatan / Sub Kegiatan	Capaian Kinerja Dan Kerangka Pendanaan						Perangkat Daerah Penanggung Jawab			
								Target 2025	Pagu Indikatif (Rp)	Lokasi	Sumber Dana	Prioritas					
												Nasional	Daerah				
2					3	4	5	6	7	8	9	10	11				
						Jumlah Laporan Penyediaan Jasa Komunikasi, Sumber Daya Air dan Listrik yang Disediakan	12 Laporan	26.061.600,00	Kota Batam, Semua Kecamatan, Semua Kel/Desa	PENDAPATAN ASLI DAERAH (PAD)	-	06. Reformasi Birokrasi dalam Rangka Peningkatan Pelayanan Kepada Masyarakat	INSPEKTORAT DAERAH				
6	01	01	2.08	0003	Penyediaan Jasa Peralatan dan Perlengkapan Kantor												
						Jumlah Laporan Penyediaan Jasa Peralatan dan Perlengkapan Kantor yang Disediakan	12 Laporan	36.000.000,00	Kota Batam, Semua Kecamatan, Semua Kel/Desa	PENDAPATAN ASLI DAERAH (PAD)	-	06. Reformasi Birokrasi dalam Rangka Peningkatan Pelayanan Kepada Masyarakat	INSPEKTORAT DAERAH				
6	01	01	2.09		Pemeliharaan Barang Milik Daerah Penunjang Urusan Pemerintahan Daerah	Persentase Pemeliharaan Barang Milik Daerah Penunjang Urusan Pemerintahan Daerah yang terlaksana	100 %	369.340.000,00			-	06. Reformasi Birokrasi dalam Rangka Peningkatan Pelayanan Kepada Masyarakat					
6	01	01	2.09	0001	Penyediaan Jasa Pemeliharaan, Biaya Pemeliharaan, dan Pajak Kendaraan Perorangan Dinas atau Kendaraan Dinas Jabatan												
						Jumlah Kendaraan Perorangan Dinas atau Kendaraan Dinas Jabatan yang Dipelihara dan Dibayarkan Pajaknya	1 Unit	44.040.000,00	Kota Batam, Semua Kecamatan, Semua Kel/Desa	PENDAPATAN ASLI DAERAH (PAD)	-	06. Reformasi Birokrasi dalam Rangka Peningkatan Pelayanan Kepada Masyarakat	INSPEKTORAT DAERAH				
6	01	01	2.09	0002	Penyediaan Jasa Pemeliharaan, Biaya Pemeliharaan, Pajak dan Perizinan Kendaraan Dinas Operasional atau Lapangan												
						Jumlah Kendaraan Dinas Operasional atau Lapangan yang Dipelihara dan Dibayarkan Pajak dan Perizinannya	8 Unit	245.320.000,00	Kota Batam, Semua Kecamatan, Semua Kel/Desa	PENDAPATAN ASLI DAERAH (PAD)	-	06. Reformasi Birokrasi dalam Rangka Peningkatan Pelayanan Kepada Masyarakat	INSPEKTORAT DAERAH				
6	01	01	2.09	0006	Pemeliharaan Peralatan dan Mesin Lainnya												
						Jumlah Peralatan dan Mesin Lainnya yang Dipelihara	118 Unit	79.980.000,00	Kota Batam, Semua Kecamatan, Semua Kel/Desa	PENDAPATAN ASLI DAERAH (PAD)	-	06. Reformasi Birokrasi dalam Rangka Peningkatan Pelayanan Kepada Masyarakat	INSPEKTORAT DAERAH				
224	6	01	02		PROGRAM PENYELENGGARAAN PENGAWASAN	Persentase Rekomendasi temuan pemeriksaan internal dan eksternal yang selesai ditindaklanjuti	90 %	825.748.200,00									
6	01	02	2.01		Penyelenggaraan Pengawasan Internal	1. Persentase SKPD yang menindak lanjuti Rekomendasi temuan pemeriksaan internal dan eksternal 2. Persentase Pemenuhan Area Proses Kunci Kapabilitas APIP	100 % 100 %	625.070.200,00			Memperkuat Stabilitas Polhukhankam Dan Transformasi Pelayanan Publik	06. Reformasi Birokrasi dalam Rangka Peningkatan Pelayanan Kepada Masyarakat					
6	01	02	2.01	0001	Pengawasan Kinerja Pemerintah Daerah												
						Jumlah Laporan Hasil Pengawasan Kinerja Pemerintah Daerah	11 Laporan	111.800.000,00	Kota Batam, Semua Kecamatan, Semua Kel/Desa	PENDAPATAN ASLI DAERAH (PAD)	Memperkuat Stabilitas Polhukhankam Dan Transformasi Pelayanan Publik	06. Reformasi Birokrasi dalam Rangka Peningkatan Pelayanan Kepada Masyarakat	INSPEKTORAT DAERAH				
6	01	02	2.01	0002	Pengawasan Keuangan Pemerintah Daerah												
						Jumlah Laporan Hasil Pengawasan Keuangan Pemerintah Daerah	15 Laporan	43.490.000,00	Kota Batam, Semua Kecamatan, Semua Kel/Desa	PENDAPATAN ASLI DAERAH (PAD)	Memperkuat Stabilitas Polhukhankam Dan Transformasi Pelayanan Publik	06. Reformasi Birokrasi dalam Rangka Peningkatan Pelayanan Kepada Masyarakat	INSPEKTORAT DAERAH				
6	01	02	2.01	0003	Reviu Laporan Kinerja												
						Jumlah Laporan Hasil Reviu Laporan Kinerja	19 Laporan	28.521.200,00	Kota Batam, Semua Kecamatan, Semua Kel/Desa	PENDAPATAN ASLI DAERAH (PAD)	Memperkuat Stabilitas Polhukhankam Dan Transformasi Pelayanan Publik	06. Reformasi Birokrasi dalam Rangka Peningkatan Pelayanan Kepada Masyarakat	INSPEKTORAT DAERAH				
6	01	02	2.01	0004	Reviu Laporan Keuangan												
						Jumlah Laporan Hasil Reviu Laporan Keuangan	1 Laporan	43.865.000,00	Kota Batam, Semua Kecamatan, Semua Kel/Desa	PENDAPATAN ASLI DAERAH (PAD)	Memperkuat Stabilitas Polhukhankam Dan Transformasi Pelayanan Publik	06. Reformasi Birokrasi dalam Rangka Peningkatan Pelayanan Kepada Masyarakat	INSPEKTORAT DAERAH				
6	01	02	2.01	0006	Kerja Sama Pengawasan Internal												

No	Kode					Urusan / Bidang Urusan / Program / Kegiatan / Sub Kegiatan	Indikator Program / Kegiatan / Sub Kegiatan	Capaian Kinerja Dan Kerangka Pendanaan					Perangkat Daerah Penanggung Jawab	
								Target 2025	Pagu Indikatif (Rp)	Lokasi	Sumber Dana	Prioritas		
												Nasional		Daerah
3					4	5	6	7	8	9	10	11		
						Jumlah Kesepakatan Pengawasan Internal yang Terbentuk	1 Kesepakatan	358.764.000,00	Kota Batam, Semua Kecamatan, Semua Kel/Desa	PENDAPATAN ASLI DAERAH (PAD)	Memperkuat Stabilitas Polhukhankam Dan Transformasi Pelayanan Publik	06. Reformasi Birokrasi dalam Rangka Peningkatan Pelayanan Kepada Masyarakat	INSPEKTORAT DAERAH	
6	01	02	2.01	0007	Monitoring dan Evaluasi Tindak Lanjut Hasil Pemeriksaan BPK RI dan Tindak Lanjut Hasil Pemeriksaan APIP									
						Jumlah Dokumen Hasil Monitoring dan Evaluasi Tindak Lanjut Hasil Pemeriksaan BPK RI dan Tindak Lanjut Hasil Pemeriksaan APIP	2 Dokumen	38.630.000,00	Kota Batam, Semua Kecamatan, Semua Kel/Desa	PENDAPATAN ASLI DAERAH (PAD)	Memperkuat Stabilitas Polhukhankam Dan Transformasi Pelayanan Publik	06. Reformasi Birokrasi dalam Rangka Peningkatan Pelayanan Kepada Masyarakat	INSPEKTORAT DAERAH	
6	01	02	2.02		Penyelenggaraan Pengawasan dengan Tujuan Tertentu	Persentase SKPD yang tidak terdapat temuan kerugian Negara/Daerah	84 %	200.678.000,00			Memperkuat Stabilitas Polhukhankam Dan Transformasi Pelayanan Publik	06. Reformasi Birokrasi dalam Rangka Peningkatan Pelayanan Kepada Masyarakat		
6	01	02	2.02	0001	Penanganan Penyelesaian Kerugian Negara/Daerah									
						Jumlah Laporan Penyelesaian Kerugian Negara/Daerah yang Ditangani	1 Laporan	15.970.000,00	Kota Batam, Semua Kecamatan, Semua Kel/Desa	PENDAPATAN ASLI DAERAH (PAD)	Memperkuat Stabilitas Polhukhankam Dan Transformasi Pelayanan Publik	06. Reformasi Birokrasi dalam Rangka Peningkatan Pelayanan Kepada Masyarakat	INSPEKTORAT DAERAH	
6	01	02	2.02	0002	Pengawasan dengan Tujuan Tertentu									
						Jumlah Laporan Hasil Pengawasan Dengan Tujuan Tertentu	2 Laporan	184.708.000,00	Kota Batam, Semua Kecamatan, Semua Kel/Desa	PENDAPATAN ASLI DAERAH (PAD)	Memperkuat Stabilitas Polhukhankam Dan Transformasi Pelayanan Publik	06. Reformasi Birokrasi dalam Rangka Peningkatan Pelayanan Kepada Masyarakat	INSPEKTORAT DAERAH	
225	6	01	03		PROGRAM PERUMUSAN KEBIJAKAN, PENDAMPINGAN DAN ASISTENSI	Persentase SKPD yang mengimplementasikan SPIP, Reformasi Birokrasi dan Penegakan Integritas.	100 %	1.378.189.400,00						
6	01	03	2.01		Perumusan Kebijakan Teknis di Bidang Pengawasan dan Fasilitasi Pengawasan	Persentase rekomendasi kebijakan teknis bidang pengawasan dan fasilitasi pengawasan yang ditetapkan	100 %	17.646.400,00			Memperkuat Stabilitas Polhukhankam Dan Transformasi Pelayanan Publik	06. Reformasi Birokrasi dalam Rangka Peningkatan Pelayanan Kepada Masyarakat		
6	01	03	2.01	0001	Perumusan Kebijakan Teknis di Bidang Pengawasan									
						Jumlah Rekomendasi Kebijakan Teknis di Bidang Pengawasan yang Disusun	1 Rekomendasi	9.946.400,00	Kota Batam, Semua Kecamatan, Semua Kel/Desa	PENDAPATAN ASLI DAERAH (PAD)	Memperkuat Stabilitas Polhukhankam Dan Transformasi Pelayanan Publik	06. Reformasi Birokrasi dalam Rangka Peningkatan Pelayanan Kepada Masyarakat	INSPEKTORAT DAERAH	
6	01	03	2.01	0002	Perumusan Kebijakan Teknis di Bidang Fasilitasi Pengawasan									
						Jumlah Rekomendasi Kebijakan Teknis di Bidang Fasilitasi Pengawasan yang Disusun	1 Rekomendasi	7.700.000,00	Kota Batam, Semua Kecamatan, Semua Kel/Desa	PENDAPATAN ASLI DAERAH (PAD)	Memperkuat Stabilitas Polhukhankam Dan Transformasi Pelayanan Publik	06. Reformasi Birokrasi dalam Rangka Peningkatan Pelayanan Kepada Masyarakat	INSPEKTORAT DAERAH	
6	01	03	2.02		Pendampingan dan Asistensi	Persentase SKPD yang telah menindaklanjuti hasil pendampingan dan asistensi	100 %	1.360.543.000,00			Memperkuat Stabilitas Polhukhankam Dan Transformasi Pelayanan Publik	06. Reformasi Birokrasi dalam Rangka Peningkatan Pelayanan Kepada Masyarakat		
6	01	03	2.02	0001	Pendampingan dan Asistensi Urusan Pemerintahan Daerah									
						Jumlah Perangkat Daerah yang Dilakukan Pendampingan dan Asistensi Urusan Pemerintahan Daerah	43 perangkat daerah	256.351.000,00	Kota Batam, Semua Kecamatan, Semua Kel/Desa	PENDAPATAN ASLI DAERAH (PAD)	Memperkuat Stabilitas Polhukhankam Dan Transformasi Pelayanan Publik	06. Reformasi Birokrasi dalam Rangka Peningkatan Pelayanan Kepada Masyarakat	INSPEKTORAT DAERAH	
6	01	03	2.02	0002	Pendampingan, Asistensi, Verifikasi, dan Penilaian Reformasi Birokrasi									
						Jumlah Perangkat Daerah yang Dilakukan Pendampingan, Asistensi, Verifikasi, dan Penilaian Reformasi Birokrasi	43 perangkat daerah	97.572.000,00	Kota Batam, Semua Kecamatan, Semua Kel/Desa	PENDAPATAN ASLI DAERAH (PAD)	Memperkuat Stabilitas Polhukhankam Dan Transformasi Pelayanan Publik	06. Reformasi Birokrasi dalam Rangka Peningkatan Pelayanan Kepada Masyarakat	INSPEKTORAT DAERAH	
6	01	03	2.02	0003	Koordinasi, Monitoring dan Evaluasi serta Verifikasi Pencegahan dan Pemberantasan Korupsi									
						Jumlah Kegiatan Koordinasi, Monitoring dan Evaluasi serta Verifikasi Pencegahan dan Pemberantasan Korupsi	2 Kegiatan	782.827.000,00	Kota Batam, Semua Kecamatan, Semua Kel/Desa	PENDAPATAN ASLI DAERAH (PAD)	Memperkuat Stabilitas Polhukhankam Dan Transformasi Pelayanan Publik	06. Reformasi Birokrasi dalam Rangka Peningkatan Pelayanan Kepada Masyarakat	INSPEKTORAT DAERAH	
6	01	03	2.02	0004	Pendampingan, Asistensi dan Verifikasi Penegakan Integritas									

No	Kode					Urusan / Bidang Urusan / Program / Kegiatan / Sub Kegiatan	Indikator Program / Kegiatan / Sub Kegiatan	Capaian Kinerja Dan Kerangka Pendanaan						Perangkat Daerah Penanggung Jawab
								Target 2025	Pagu Indikatif (Rp)	Lokasi	Sumber Dana	Prioritas		
												Nasional	Daerah	
1	2	3	4	5	6	7	8	9	10	11				
						Jumlah Perangkat Daerah yang Dilakukan Pendampingan, Asistensi dan Verifikasi Penegekan Integritas	16 perangkat daerah	223.793.000,00	Kota Batam, Semua Kecamatan, Semua Kel/Desa	PENDAPATAN ASLI DAERAH (PAD)	Memperkuat Stabilitas Polhukhankam Dan Transformasi Pelayanan Publik	06. Reformasi Birokrasi dalam Rangka Peningkatan Pelayanan Kepada Masyarakat	INSPEKTORAT DAERAH	
					KECAMATAN BENGKONG			22,547,544,072,00						
2						URUSAN PEMERINTAHAN WAJIB YANG TIDAK BERKAITAN DENGAN PELAYANAN DASAR		3.645.637.660,00						
2	11					URUSAN PEMERINTAHAN BIDANG LINGKUNGAN HIDUP		3.645.637.660,00						
226	2	11	11			PROGRAM PENGELOLAAN PERSAMPAHAN	Persentase pengangkutan sampah yang tidak tuntas	8%	3.645.637.660,00					
	2	11	11	2.01		Pengelolaan Sampah	Persentase RT/RW yang pengangkutan sampahnya tuntas	80 %	3.645.637.660,00		7. Memperkuat Penyelesaian Kehidupan yang Harmonis dengan Lingkungan, Alam dan Budaya, serta Peningkatan Toleransi Antarumat Beragama untuk Mencapai Masyarakat Yang Adil dan Makmur	1. Pembangunan Infrastruktur, Utilitas Perkotaan dan Sarana Transportasi yang merata, berkualitas dan berkesinambungan		
2	11	11	2.01	0012		Penanganan sampah melalui pengangkutan								
						Jumlah sampah yang tertangani melalui proses pengangkutan	50370 Ton	3.645.637.660,00	Kota Batam, Bengkong, Sadai	PENDAPATAN ASLI DAERAH (PAD)	7. Memperkuat Penyelesaian Kehidupan yang Harmonis dengan Lingkungan, Alam dan Budaya, serta Peningkatan Toleransi Antarumat Beragama untuk Mencapai Masyarakat Yang Adil dan Makmur	1. Pembangunan Infrastruktur, Utilitas Perkotaan dan Sarana Transportasi yang merata, berkualitas dan berkesinambungan	KECAMATAN BENGKONG	
7						UNSUR KEWILAYAHAN						18.901.906.412,00		
7	01					KECAMATAN						18.901.906.412,00		
227	7	01	01			PROGRAM PENUNJANG URUSAN PEMERINTAHAN DAERAH KABUPATEN/KOTA	Persentase Terpenuhi Urusan Penunjang Pemerintahan	100%	11.886.622.512,00					
	7	01	01	2.02		Administrasi Keuangan Perangkat Daerah	Persentase Administrasi Keuangan Perangkat Daerah terpenuhi	100%	10.571.222.172,00					
7	01	01	2.02	0001		Penyediaan Gaji dan Tunjangan ASN								
						Jumlah Orang yang Menerima Gaji dan Tunjangan ASN	41 Orang/bulan	10.571.222.172,00	Kota Batam, Semua Kecamatan, Semua Kel/Desa Kota Batam, Bengkong, Sadai	PENDAPATAN ASLI DAERAH (PAD), DANA TRANSFER UMUM-DANA ALOKASI UMUM	-	-	KECAMATAN BENGKONG	
7	01	01	2.06			Administrasi Umum Perangkat Daerah	Persentase Penyediaan Administrasi Umum Perangkat Daerah	100%	256.274.000,00					
7	01	01	2.06	0001		Penyediaan Komponen Instalasi Listrik/Penerangan Bangunan Kantor								
						Jumlah Paket Komponen Instalasi Listrik/Penerangan Bangunan Kantor yang Disediakan	4 Paket	8.442.000,00	Kota Batam, Bengkong, Sadai	PENDAPATAN ASLI DAERAH (PAD)	-	-	KECAMATAN BENGKONG	
7	01	01	2.06	0002		Penyediaan Peralatan dan Perlengkapan Kantor								
						Jumlah Paket Peralatan dan Perlengkapan Kantor yang Disediakan	50 Paket	112.837.000,00	Kota Batam, Bengkong, Sadai	PENDAPATAN ASLI DAERAH (PAD)	-	-	KECAMATAN BENGKONG	
7	01	01	2.06	0004		Penyediaan Bahan Logistik Kantor								
						Jumlah Paket Bahan Logistik Kantor yang Disediakan	5 Paket	23.224.000,00	Kota Batam, Bengkong, Sadai	PENDAPATAN ASLI DAERAH (PAD)	-	-	KECAMATAN BENGKONG	
7	01	01	2.06	0005		Penyediaan Barang Cetak dan Penggandaan								
						Jumlah Paket Barang Cetak dan Penggandaan yang Disediakan	6 Paket	54.193.000,00	Kota Batam, Bengkong, Sadai	PENDAPATAN ASLI DAERAH (PAD)	-	-	KECAMATAN BENGKONG	

No	Kode				Urusan / Bidang Urusan / Program / Kegiatan / Sub Kegiatan	Indikator Program / Kegiatan / Sub Kegiatan	Capaian Kinerja Dan Kerangka Pendanaan					Perangkat Daerah Penanggung Jawab	
							Target 2025	Pagu Indikatif (Rp)	Lokasi	Sumber Dana	Prioritas		
											Nasional		Daerah
1	2	3	4	5	6	7	8	9	10	11			
7	01	01	2.06	0009	Penyelenggaraan Rapat Koordinasi dan Konsultasi SKPD	Jumlah Laporan Penyelenggaraan Rapat Koordinasi dan Konsultasi SKPD	8 Laporan	57.578.000,00	Kota Batam, Bengkong, Sadai	PENDAPATAN ASLI DAERAH (PAD)	-	-	KECAMATAN BENGKONG
7	01	01	2.07		Pengadaan Barang Milik Daerah Penunjang Urusan Pemerintah Daerah	Persentase Pengadaan Barang Milik Daerah Penunjang Urusan Pemerintah Daerah yang terlaksana	100%	233.002.000,00			-	-	
7	01	01	2.07	0005	Pengadaan Mebel	Jumlah Paket Mebel yang Disediakan	7 Unit	48.946.000,00	Kota Batam, Bengkong, Sadai	PENDAPATAN ASLI DAERAH (PAD)	-	-	KECAMATAN BENGKONG
7	01	01	2.07	0006	Pengadaan Peralatan dan Mesin Lainnya	Jumlah Unit Peralatan dan Mesin Lainnya yang Disediakan	9 Unit	184.056.000,00	Kota Batam, Bengkong, Sadai	PENDAPATAN ASLI DAERAH (PAD)	-	-	KECAMATAN BENGKONG
7	01	01	2.08		Penyediaan Jasa Penunjang Urusan Pemerintahan Daerah	Persentase Penyediaan Jasa Penunjang Urusan Pemerintahan Daerah	100%	511.415.840,00			-	-	
7	01	01	2.08	0002	Penyediaan Jasa Komunikasi, Sumber Daya Air dan Listrik	Jumlah Laporan Penyediaan Jasa Komunikasi, Sumber Daya Air dan Listrik yang Disediakan	4 Laporan	204.611.200,00	Kota Batam, Bengkong, Sadai	PENDAPATAN ASLI DAERAH (PAD), DANA TRANSFER UMUM-DANA ALOKASI UMUM	-	-	KECAMATAN BENGKONG
7	01	01	2.08	0004	Penyediaan Jasa Pelayanan Umum Kantor	Jumlah Laporan Penyediaan Jasa Pelayanan Umum Kantor yang Disediakan	17 Laporan	306.804.640,00	Kota Batam, Bengkong, Sadai	PENDAPATAN ASLI DAERAH (PAD)	-	-	KECAMATAN BENGKONG
7	01	01	2.09		Pemeliharaan Barang Milik Daerah Penunjang Urusan Pemerintahan Daerah	Persentase Pemeliharaan Barang Milik Daerah Penunjang Urusan Pemerintahan Daerah yang terlaksana	100%	314.708.500,00			-	-	
7	01	01	2.09	0001	Penyediaan Jasa Pemeliharaan, Biaya Pemeliharaan, dan Pajak Kendaraan	Pemeliharaan, dan Pajak Kendaraan Perorangan Dinas atau Kendaraan Dinas Jabatan	1 Unit	38.490.000,00	Kota Batam, Bengkong, Sadai	PENDAPATAN ASLI DAERAH (PAD)	-	-	KECAMATAN BENGKONG
7	01	01	2.09	0002	Penyediaan Jasa Pemeliharaan, Biaya Pemeliharaan, Pajak dan Perizinan Kendaraan	Pemeliharaan, Pajak dan Perizinan Kendaraan Dinas Operasional atau Lapangan	20 Unit	96.196.500,00	Kota Batam, Bengkong, Sadai	PENDAPATAN ASLI DAERAH (PAD)	-	-	KECAMATAN BENGKONG
7	01	01	2.09	0006	Pemeliharaan Peralatan dan Mesin Lainnya	Jumlah Peralatan dan Mesin Lainnya yang Dipelihara	59 Unit	49.970.000,00	Kota Batam, Bengkong, Sadai	PENDAPATAN ASLI DAERAH (PAD)	-	-	KECAMATAN BENGKONG
7	01	01	2.09	0009	Pemeliharaan/Rehabilitasi Gedung Kantor dan Bangunan Lainnya	Jumlah Gedung Kantor dan Bangunan Lainnya yang Dipelihara/Direhabilitasi	6 Unit	130.052.000,00	Kota Batam, Bengkong, Sadai	PENDAPATAN ASLI DAERAH (PAD)	-	-	KECAMATAN BENGKONG
228	7	01	02		PROGRAM PENYELENGGARAAN PEMERINTAHAN DAN PELAYANAN PUBLIK	1. Persentase RT/RW/LPM aktif; 2. Persentase usulan yang ditindaklanjuti ke forum OPD	1. 100% 2. 100%	4.625.086.000,00					
7	01	02	2.01		Koordinasi Penyelenggaraan Kegiatan Pemerintahan di Tingkat Kecamatan	Persentase Penyediaan Koordinasi Penyelenggaraan Kegiatan Pemerintahan di Tingkat Kecamatan	100 %	4.625.086.000,00			Memperkuat Ketahanan Ekonomi Untuk Pertumbuhan Yang Berkualitas dan Berkeadilan	Optimalisasi Potensi Perekonomian Daerah 01. Percepatan Pemulihan dan Pemerataan Pembangunan Ekonomi.	
7	01	02	2.01	0001	Koordinasi/Sinergi Perencanaan dan Pelaksanaan Kegiatan Pemerintahan dengan Perangkat Daerah dan Instansi Vertikal Terkait	Pelaksanaan Kegiatan Pemerintahan dengan Perangkat Daerah dan Instansi Vertikal Terkait	12 Laporan	221.086.000,00	Kota Batam, Bengkong, Sadai	PENDAPATAN ASLI DAERAH (PAD), DANA TRANSFER UMUM-DANA BAGI HASIL	Memperkuat Ketahanan Ekonomi Untuk Pertumbuhan Yang Berkualitas dan Berkeadilan	Optimalisasi Potensi Perekonomian Daerah 01. Percepatan Pemulihan dan Pemerataan Pembangunan Ekonomi.	KECAMATAN BENGKONG

No	Kode					Urusan / Bidang Urusan / Program / Kegiatan / Sub Kegiatan	Indikator Program / Kegiatan / Sub Kegiatan	Capaian Kinerja Dan Kerangka Pendanaan					Perangkat Daerah Penanggung Jawab	
								Target 2025	Pagu Indikatif (Rp)	Lokasi	Sumber Dana	Prioritas		
												Nasional		Daerah
1	2	3	4	5	6	7	8	9	10	11				
7	01	02	2.01	0002	Peningkatan Efektifitas Kegiatan Pemerintahan di Tingkat Kecamatan	Jumlah Dokumen Peningkatan Efektifitas Kegiatan Pemerintahan di Tingkat Kecamatan	12 Dokumen	4.404.000.000,00	Kota Batam, Bengkong, Sadai	PENDAPATAN ASLI DAERAH (PAD)	Memperkuat Ketahanan Ekonomi Untuk Pertumbuhan Yang Berkualitas dan Berkeadilan	Optimalisasi Potensi Perekonomian Daerah 01. Percepatan Pemulihan dan Pemerataan Pembangunan Ekonomi.	KECAMATAN BENGKONG	
229	7	01	03		PROGRAM PEMBERDAYAAN MASYARAKAT DESA DAN KELURAHAN	1. Persentase sarpras kelurahan yang dibangun sesuai kebutuhan; 2. Persentase Warga yang berdaya	1. 10% 2. 100%	143.644.900,00						
7	01	03	2.06		Pemberdayaan dan Kesejahteraan Keluarga Tingkat Kecamatan dan Kelurahan	Persentase Kegiatan PKK yang Terlaksana	100%	143.644.900,00			Membangun Lingkungan Hidup, Meningkatkan Ketahanan Bencana Dan Perubahan Iklim	Pembangunan Manusia yang Berkualitas dan Berbudaya 06. Reformasi Birokrasi dalam Rangka Peningkatan Pelayanan Kepada Masyarakat		
7	01	03	2.06	0005	Peningkatan Kesadaran Keluarga dalam Mewujudkan Rumah Sehat dan Layak Huni serta Kesadaran Hukum tentang Kepemilikan Rumah	Jumlah Keluarga yang Mengikuti Peningkatan Kesadaran Keluarga dalam Mewujudkan Rumah Sehat dan Layak Huni serta Kesadaran Hukum tentang Kepemilikan Rumah	100 Keluarga	29.889.900,00	Kota Batam, Bengkong, Sadai	DANA TRANSFER UMUM-DANA BAGI HASIL, DBH SUMBER DAYA ALAM KEHUTANAN-DANA REBOISASI (DR)	Membangun Lingkungan Hidup, Meningkatkan Ketahanan Bencana Dan Perubahan Iklim	Pembangunan Manusia yang Berkualitas dan Berbudaya 06. Reformasi Birokrasi dalam Rangka Peningkatan Pelayanan Kepada Masyarakat	KECAMATAN BENGKONG	
7	01	03	2.06	0006	Peningkatan Kesadaran Keluarga dalam Peningkatan Pendidikan dan Keterampilan untuk Mewujudkan Sumber Daya Manusia yang Berkualitas dan Berdaya Saing	Jumlah Keluarga yang Mengikuti Peningkatan Kesadaran Keluarga dalam Peningkatan Pendidikan dan Keterampilan untuk Mewujudkan Sumber Daya Manusia yang Berkualitas dan Berdaya Saing	100 Keluarga	113.755.000,00	Kota Batam, Bengkong, Sadai	PENDAPATAN ASLI DAERAH (PAD), DANA TRANSFER UMUM-DANA BAGI HASIL, DBH SUMBER DAYA ALAM KEHUTANAN-DANA REBOISASI (DR)	Membangun Lingkungan Hidup, Meningkatkan Ketahanan Bencana Dan Perubahan Iklim	Pembangunan Manusia yang Berkualitas dan Berbudaya 06. Reformasi Birokrasi dalam Rangka Peningkatan Pelayanan Kepada Masyarakat	KECAMATAN BENGKONG	
230	7	01	05		PROGRAM PENYELENGGARAAN URUSAN PEMERINTAHAN UMUM	Persentase kegiatan urusan pemerintahan umum yang difasilitasi sesuai kebutuhan	100%	2.246.553.000,00						
7	01	05	2.01		Penyelenggaraan Urusan Pemerintahan Umum Sesuai Penugasan Kepala Daerah	Persentase Kegiatan Urusan Pemerintahan Umum yang difasilitasi sesuai kebutuhan	100%	2.246.553.000,00			-	-		
7	01	05	2.01	0001	Pembinaan Wawasan Kebangsaan dan Ketahanan Nasional dalam rangka Memantapkan Pengamalan Pancasila, Pelaksanaan Undang-Undang Dasar Negara Republik Indonesia Tahun 1945, Pelestarian Bhinneka Tunggal Ika serta Pemertahanan dan Pemeliharaan	Jumlah Orang yang Mengikuti Pembinaan Wawasan Kebangsaan dan Ketahanan Nasional dalam rangka Memantapkan Pengamalan Pancasila, Pelaksanaan Undang-Undang Dasar Negara Republik Indonesia Tahun 1945, Pelestarian Bhinneka Tunggal Ika serta Pemertahanan dan Pemeliharaan Keutuhan Negara Kesatuan Republik Indonesia	3000 Orang	428.286.000,00	Kota Batam, Bengkong, Sadai	PENDAPATAN ASLI DAERAH (PAD), DANA TRANSFER UMUM-DANA BAGI HASIL	-	-	KECAMATAN BENGKONG	
7	01	05	2.01	0004	Pembinaan Kerukunan Antar Suku dan Intra Suku, Umat Beragama, Ras, dan Golongan Lainnya Guna Mewujudkan Stabilitas Keamanan Lokal, Regional, dan Nasional	Jumlah Orang yang Mengikuti Pembinaan Kerukunan Antar Suku dan Intra Suku, Umat Beragama, Ras, dan Golongan Lainnya Guna Mewujudkan Stabilitas Keamanan Lokal, Regional, dan Nasional	5000 Orang	1.347.851.000,00	Kota Batam, Bengkong, Sadai	PENDAPATAN ASLI DAERAH (PAD), DANA TRANSFER UMUM-DANA BAGI HASIL	-	-	KECAMATAN BENGKONG	

No	Kode					Urusan / Bidang Urusan / Program / Kegiatan / Sub Kegiatan	Indikator Program / Kegiatan / Sub Kegiatan	Capaian Kinerja Dan Kerangka Pendanaan					Perangkat Daerah Penanggung Jawab	
								Target 2025	Pagu Indikatif (Rp)	Lokasi	Sumber Dana	Prioritas		
												Nasional		Daerah
1	2	3	4	5	6	7	8	9	10	11				
7	01	05	2.01	0008	Pelaksanaan Tugas Forum Koordinasi Pimpinan di Kecamatan	Jumlah Dokumen Tugas Forum Koordinasi Pimpinan di Kecamatan	1 Dokumen	470.416.000,00	Kota Batam, Bengkong, Sadai	PENDAPATAN ASLI DAERAH (PAD)	-	-	KECAMATAN BENGKONG	
KELURAHAN BENGKONG LAUT								1.627.133.200,00						
7	UNSUR KEWILAYAHAN							1.627.133.200,00						
7	01	KECAMATAN							1.627.133.200,00					
231	7	01	01		PROGRAM PENUNJIANG URUSAN PEMERINTAHAN DAERAH KABUPATEN/KOTA	Persentase Terpenuhinya Urusan Penunjang Pemerintahan	100%	139.484.000,00						
7	01	01	2.06		Administrasi Umum Perangkat Daerah	Persentase Penyediaan Administrasi Umum Perangkat Daerah	100%	93.286.000,00			-	-		
7	01	01	2.06	0001	Penyediaan Komponen Instalasi Listrik/Penerangan Bangunan Kantor	Jumlah Paket Komponen Instalasi Listrik/Penerangan Bangunan Kantor yang Disediakan	1 Paket	1.282.000,00	Kota Batam, Bengkong, Bengkong Laut	PENDAPATAN ASLI DAERAH (PAD)	-	-	KELURAHAN BENGKONG LAUT	
7	01	01	2.06	0002	Penyediaan Peralatan dan Perlengkapan Kantor	Jumlah Paket Peralatan dan Perlengkapan Kantor yang Disediakan	30 Paket	9.792.000,00	Kota Batam, Bengkong, Bengkong Laut	PENDAPATAN ASLI DAERAH (PAD)	-	-	KELURAHAN BENGKONG LAUT	
7	01	01	2.06	0004	Penyediaan Bahan Logistik Kantor	Jumlah Paket Bahan Logistik Kantor yang Disediakan	3 Paket	76.812.000,00	Kota Batam, Bengkong, Bengkong Laut	PENDAPATAN ASLI DAERAH (PAD)	-	-	KELURAHAN BENGKONG LAUT	
7	01	01	2.06	0005	Penyediaan Barang Cetak dan Penggandaan	Jumlah Paket Barang Cetak dan Penggandaan yang Disediakan	10 Paket	5.400.000,00	Kota Batam, Bengkong, Bengkong Laut	PENDAPATAN ASLI DAERAH (PAD)	-	-	KELURAHAN BENGKONG LAUT	
7	01	01	2.08		Penyediaan Jasa Penunjang Urusan Pemerintahan Daerah	Persentase Kebutuhan Jasa Penunjang Urusan Pemerintahan Daerah yang Terpenuhi	100%	44.998.000,00			-	-		
7	01	01	2.08	0002	Penyediaan Jasa Komunikasi, Sumber Daya Air dan Listrik	Jumlah Laporan Penyediaan Jasa Komunikasi, Sumber Daya Air dan Listrik yang Disediakan	3 Laporan	44.998.000,00	Kota Batam, Bengkong, Bengkong Laut	PENDAPATAN ASLI DAERAH (PAD), DANA TRANSFER UMUM-DANA ALOKASI UMUM	-	-	KELURAHAN BENGKONG LAUT	
7	01	01	2.09		Pemeliharaan Barang Milik Daerah Penunjang Urusan Pemerintahan Daerah	Persentase Pemeliharaan Barang Milik Daerah Penunjang Urusan Pemerintahan Daerah yang terlaksana	100%	1.200.000,00			-	-		
7	01	01	2.09	0002	Penyediaan Jasa Pemeliharaan, Biaya Pemeliharaan, Pajak dan Perizinan Kendaraan Dinas Operasional atau Lapangan	Jumlah Kendaraan Dinas Operasional atau Lapangan yang Dipelihara dan Dibayarkan Pajak dan Perizinannya	2 Unit	600.000,00	Kota Batam, Bengkong, Bengkong Laut	PENDAPATAN ASLI DAERAH (PAD)	-	-	KELURAHAN BENGKONG LAUT	
7	01	01	2.09	0009	Pemeliharaan/Rehabilitasi Gedung Kantor dan Bangunan Lainnya	Jumlah Gedung Kantor dan Bangunan Lainnya yang Dipelihara/Direhabilitasi	1 Unit	600.000,00	Kota Batam, Bengkong, Bengkong Laut	PENDAPATAN ASLI DAERAH (PAD)	-	-	KELURAHAN BENGKONG LAUT	
232	7	01	03		PROGRAM PEMBERDAYAAN MASYARAKAT DESA DAN KELURAHAN	1. Persentase sarpras kelurahan yang dibangun sesuai kebutuhan; 2. Persentase Warga yang berdaya	1. 10% 2. 100%	1.487.649.200,00						

No	Kode					Urusan / Bidang Urusan / Program / Kegiatan / Sub Kegiatan	Indikator Program / Kegiatan / Sub Kegiatan	Capaian Kinerja Dan Kerangka Pendanaan					Perangkat Daerah Penanggung Jawab		
								Target 2025	Pagu Indikatif (Rp)	Lokasi	Sumber Dana	Prioritas			
												Nasional		Daerah	
1	2	3	4	5	6	7	8	9	10	11					
	7	01	03	2.02		Kegiatan Pemberdayaan Kelurahan	1. Persentase Sarana dan Prasarana Kelurahan yang Dibangun; 2. Persentase Usulan Musrenbang Kelurahan yang Ditindaklanjuti ke Musrenbang Kecamatan	1. 10% 2. 100%	1.371.849.200,00				Membangun Lingkungan Hidup, Meningkatkan Ketahanan Bencana Dan Perubahan Iklim	Pembangunan Manusia yang Berkualitas dan Berbudaya 06. Reformasi Birokrasi dalam Rangka Peningkatan Pelayanan Kepada Masyarakat	
	7	01	03	2.02	0001	Peningkatan Partisipasi Masyarakat dalam Forum Musyawarah Perencanaan Pembangunan di Kelurahan									
						Jumlah Lembaga Kemasyarakatan yang Berpartisipasi dalam Forum Musyawarah Perencanaan Pembangunan di Kelurahan	7 Lembaga Kemasyarakatan	23.499.900,00	Kota Batam, Bengkong, Bengkong Laut	PENDAPATAN ASLI DAERAH (PAD), DANA TRANSFER UMUM-DANA BAGI HASIL	Membangun Lingkungan Hidup, Meningkatkan Ketahanan Bencana Dan Perubahan Iklim	Pembangunan Manusia yang Berkualitas dan Berbudaya 06. Reformasi Birokrasi dalam Rangka Peningkatan Pelayanan Kepada Masyarakat	KELURAHAN BENGKONG LAUT		
	7	01	03	2.02	0002	Pembangunan Sarana dan Prasarana Kelurahan									
						Jumlah Sarana dan Prasarana Kelurahan yang Terbangun	16 Unit	1.261.499.300,00	Kota Batam, Bengkong, Bengkong Laut	PENDAPATAN ASLI DAERAH (PAD), DANA TRANSFER UMUM-DANA ALOKASI UMUM, DAU TAMBAHAN DUKUNGAN PENDANAAN BAGI KELURAHAN	Membangun Lingkungan Hidup, Meningkatkan Ketahanan Bencana Dan Perubahan Iklim	Pembangunan Manusia yang Berkualitas dan Berbudaya 06. Reformasi Birokrasi dalam Rangka Peningkatan Pelayanan Kepada Masyarakat	KELURAHAN BENGKONG LAUT		
	7	01	03	2.02	0003	Pemberdayaan Masyarakat di Kelurahan									
						Jumlah Pokmas dan Ormas yang Melaksanakan Pemberdayaan Masyarakat di Kelurahan	3 Pokmas / Ormas	86.850.000,00	Kota Batam, Bengkong, Bengkong Laut	PENDAPATAN ASLI DAERAH (PAD), DANA TRANSFER UMUM-DANA ALOKASI UMUM, DAU TAMBAHAN DUKUNGAN PENDANAAN BAGI KELURAHAN, DAU YANG DITENTUKAN PENGGUNAANNYA BIDANG PEKERJAAN UMUM	Membangun Lingkungan Hidup, Meningkatkan Ketahanan Bencana Dan Perubahan Iklim	Pembangunan Manusia yang Berkualitas dan Berbudaya 06. Reformasi Birokrasi dalam Rangka Peningkatan Pelayanan Kepada Masyarakat	KELURAHAN BENGKONG LAUT		
	7	01	03	2.06		Pemberdayaan dan Kesejahteraan Keluarga Tingkat Kecamatan dan Kelurahan	Persentase Kegiatan PKK yang Terlaksana	100%	115.800.000,00			Membangun Lingkungan Hidup, Meningkatkan Ketahanan Bencana Dan Perubahan Iklim	Pembangunan Manusia yang Berkualitas dan Berbudaya 06. Reformasi Birokrasi dalam Rangka Peningkatan Pelayanan Kepada Masyarakat		
	7	01	03	2.06	0003	Peningkatan Ketahanan Pangan Keluarga									
						Jumlah Keluarga yang Mengikuti Peningkatan Ketahanan Pangan Keluarga	100 Keluarga	28.950.000,00	Kota Batam, Bengkong, Bengkong Laut	PENDAPATAN ASLI DAERAH (PAD), DANA TRANSFER UMUM-DANA BAGI HASIL	Membangun Lingkungan Hidup, Meningkatkan Ketahanan Bencana Dan Perubahan Iklim	Pembangunan Manusia yang Berkualitas dan Berbudaya 06. Reformasi Birokrasi dalam Rangka Peningkatan Pelayanan Kepada Masyarakat	KELURAHAN BENGKONG LAUT		
	7	01	03	2.06	0005	Peningkatan Kesadaran Keluarga dalam Mewujudkan Rumah Sehat dan Layak Huni serta Kesadaran Hukum tentang Kepemilikan Rumah									
						Jumlah Keluarga yang Mengikuti Peningkatan Kesadaran Keluarga dalam Mewujudkan Rumah Sehat dan Layak Huni serta Kesadaran Hukum tentang Kepemilikan Rumah	100 Keluarga	28.950.000,00	Kota Batam, Bengkong, Bengkong Laut	PENDAPATAN ASLI DAERAH (PAD), DANA TRANSFER UMUM-DANA BAGI HASIL	Membangun Lingkungan Hidup, Meningkatkan Ketahanan Bencana Dan Perubahan Iklim	Pembangunan Manusia yang Berkualitas dan Berbudaya 06. Reformasi Birokrasi dalam Rangka Peningkatan Pelayanan Kepada Masyarakat	KELURAHAN BENGKONG LAUT		
	7	01	03	2.06	0006	Peningkatan Kesadaran Keluarga dalam Peningkatan Pendidikan dan Keterampilan untuk Mewujudkan Sumber Daya Manusia yang Berkualitas dan Berdaya Saing									

No	Kode					Urusan / Bidang Urusan / Program / Kegiatan / Sub Kegiatan	Indikator Program / Kegiatan / Sub Kegiatan	Capaian Kinerja Dan Kerangka Pendanaan					Perangkat Daerah Penanggung Jawab	
								Target 2025	Pagu Indikatif (Rp)	Lokasi	Sumber Dana	Prioritas		
												Nasional		Daerah
1	2	3	4	5	6	7	8	9	10	11				
						Jumlah Keluarga yang Mengikuti Peningkatan Kesadaran Keluarga dalam Peningkatan Pendidikan dan Keterampilan untuk Mewujudkan Sumber Daya Manusia yang Berkualitas dan Berdaya Saing	100 Keluarga	28.950.000,00	Kota Batam, Bengkong, Bengkong Laut	PENDAPATAN ASLI DAERAH (PAD), DANA TRANSFER UMUM-DANA BAGI HASIL	Membangun Lingkungan Hidup, Meningkatkan Ketahanan Bencana Dan Perubahan Iklim	Pembangunan Manusia yang Berkualitas dan Berbudaya 06. Reformasi Birokrasi dalam Rangka Peningkatan Pelayanan Kepada Masyarakat	KELURAHAN BENGKONG LAUT	
7	01	03	2.06	0009	Penumbuhan Kesadaran Keluarga dalam Peningkatan Kualitas Kelestarian Lingkungan Hidup	Jumlah Keluarga yang Mengikuti Penumbuhan Kesadaran Keluarga dalam Peningkatan Kualitas Kelestarian Lingkungan Hidup	100 Keluarga	28.950.000,00	Kota Batam, Bengkong, Bengkong Laut	PENDAPATAN ASLI DAERAH (PAD), DANA TRANSFER UMUM-DANA BAGI HASIL	Membangun Lingkungan Hidup, Meningkatkan Ketahanan Bencana Dan Perubahan Iklim	Pembangunan Manusia yang Berkualitas dan Berbudaya 06. Reformasi Birokrasi dalam Rangka Peningkatan Pelayanan Kepada Masyarakat	KELURAHAN BENGKONG LAUT	
					KELURAHAN BENGKONG INDAH			2.272.466.600,00						
7					UNSUR KEWILAYAHAN			2.272.466.600,00						
7	01				KECAMATAN			2.272.466.600,00						
234	7	01	01		PROGRAM PENUNJANG URUSAN PEMERINTAHAN DAERAH KABUPATEN/KOTA	Persentase Terpenuhinya Urusan Penunjang Pemerintahan	100%	128.298.100,00						
	7	01	01	2.06	Administrasi Umum Perangkat Daerah	Persentase Penyediaan Administrasi Umum Perangkat Daerah	100%	91.717.300,00			-	-		
7	01	01	2.06	0001	Penyediaan Komponen Instalasi Listrik/Penerangan Bangunan Kantor	Jumlah Paket Komponen Instalasi Listrik/Penerangan Bangunan Kantor yang Disediakan	1 Paket	1.450.000,00	Kota Batam, Bengkong, Bengkong Indah	PENDAPATAN ASLI DAERAH (PAD)	-	-	KELURAHAN BENGKONG INDAH	
7	01	01	2.06	0002	Penyediaan Peralatan dan Perlengkapan Kantor	Jumlah Paket Peralatan dan Perlengkapan Kantor yang Disediakan	45 Paket	7.840.000,00	Kota Batam, Bengkong, Bengkong Indah	PENDAPATAN ASLI DAERAH (PAD)	-	-	KELURAHAN BENGKONG INDAH	
7	01	01	2.06	0004	Penyediaan Bahan Logistik Kantor	Jumlah Paket Bahan Logistik Kantor yang Disediakan	3 Paket	76.546.000,00	Kota Batam, Bengkong, Bengkong Indah	PENDAPATAN ASLI DAERAH (PAD)	-	-	KELURAHAN BENGKONG INDAH	
7	01	01	2.06	0005	Penyediaan Barang Cetak dan Penggandaan	Jumlah Paket Barang Cetak dan Penggandaan yang Disediakan	15 Paket	5.881.300,00	Kota Batam, Bengkong, Bengkong Indah	PENDAPATAN ASLI DAERAH (PAD)	-	-	KELURAHAN BENGKONG INDAH	
7	01	01	2.08		Penyediaan Jasa Penunjang Urusan Pemerintahan Daerah	Persentase Kebutuhan Jasa Penunjang Urusan Pemerintahan Daerah yang Terpenuhi	100%	35.680.800,00			-	-		
7	01	01	2.08	0002	Penyediaan Jasa Komunikasi, Sumber Daya Air dan Listrik	Jumlah Laporan Penyediaan Jasa Komunikasi, Sumber Daya Air dan Listrik yang Disediakan	3 Laporan	35.680.800,00	Kota Batam, Bengkong, Bengkong Indah	PENDAPATAN ASLI DAERAH (PAD), DANA TRANSFER UMUM-DANA ALOKASI UMUM	-	-	KELURAHAN BENGKONG INDAH	
7	01	01	2.09		Pemeliharaan Barang Milik Daerah Penunjang Urusan Pemerintahan Daerah	Persentase Pemeliharaan Barang Milik Daerah Penunjang Urusan Pemerintahan Daerah yang terlaksana	100%	900.000,00			-	-		
7	01	01	2.09	0002	Penyediaan Jasa Pemeliharaan, Biaya Pemeliharaan, Pajak dan Perizinan Kendaraan Dinas Operasional atau Lapangan	Jumlah Kendaraan Dinas Operasional atau Lapangan yang Dipelihara dan Dibayarkan Pajak dan Perizinannya	1 Unit	300.000,00	Kota Batam, Bengkong, Bengkong Indah	PENDAPATAN ASLI DAERAH (PAD)	-	-	KELURAHAN BENGKONG INDAH	
7	01	01	2.09	0009	Pemeliharaan/Rehabilitasi Gedung Kantor dan Bangunan Lainnya									

No	Kode					Urusan / Bidang Urusan / Program / Kegiatan / Sub Kegiatan	Indikator Program / Kegiatan / Sub Kegiatan	Capaian Kinerja Dan Kerangka Pendanaan						Perangkat Daerah Penanggung Jawab
								Target 2025	Pagu Indikatif (Rp)	Lokasi	Sumber Dana	Prioritas		
												Nasional	Daerah	
1	2	3	4	5	6	7	8	9	10	11				
						Jumlah Gedung Kantor dan Bangunan Lainnya yang Dipelihara/Direhabilitasi	1 Unit	600.000,00	Kota Batam, Bengkong, Bengkong Indah	PENDAPATAN ASLI DAERAH (PAD)	-	-	KELURAHAN BENGKONG INDAH	
235	7	01	03			PROGRAM PEMBERDAYAAN MASYARAKAT DESA DAN KELURAHAN	1. Persentase sarpras kelurahan yang dibangun sesuai kebutuhan; 2. Persentase Warga yang berdaya	1. 10%; 2. 100 %	2.144.168.500,00					
	7	01	03	2.02		Kegiatan Pemberdayaan Kelurahan	1. Persentase Sarana dan Prasarana Kelurahan yang Dibangun; 2. Persentase Usulan Musrenbang Kelurahan yang Ditindaklanjuti ke Musrenbang Kecamatan Persentase usulan musrenbang kelurahan yang ditindaklanjuti ke musrenbang kecamatan; Persentase sarpras kelurahan yang dibangun	1.100; 2. 100 %	2.028.368.500,00			Membangun Lingkungan Hidup, Meningkatkan Ketahanan Bencana Dan Perubahan Iklim	Pembangunan Manusia yang Berkualitas dan Berbudaya 06. Reformasi Birokrasi dalam Rangka Peningkatan Pelayanan Kepada Masyarakat	
7	01	03	2.02	0001	Peningkatan Partisipasi Masyarakat dalam Forum Musyawarah Perencanaan Pembangunan di Kelurahan									
						Jumlah Lembaga Kemasyarakatan yang Berpartisipasi dalam Forum Musyawarah Perencanaan Pembangunan di Kelurahan	7 Lembaga Kemasyarakatan	23.499.900,00	Kota Batam, Bengkong, Bengkong Indah	PENDAPATAN ASLI DAERAH (PAD), DANA TRANSFER UMUM-DANA BAGI HASIL	Membangun Lingkungan Hidup, Meningkatkan Ketahanan Bencana Dan Perubahan Iklim	Pembangunan Manusia yang Berkualitas dan Berbudaya 06. Reformasi Birokrasi dalam Rangka Peningkatan Pelayanan Kepada Masyarakat	KELURAHAN BENGKONG INDAH	
7	01	03	2.02	0002	Pembangunan Sarana dan Prasarana Kelurahan									
						Jumlah Sarana dan Prasarana Kelurahan yang Terbangun	18 Unit	1.883.658.600,00	Kota Batam, Bengkong, Bengkong Indah	PENDAPATAN ASLI DAERAH (PAD), DANA TRANSFER UMUM-DANA ALOKASI UMUM, DAU TAMBAHAN DUKUNGAN PENDANAAN BAGI KELURAHAN	Membangun Lingkungan Hidup, Meningkatkan Ketahanan Bencana Dan Perubahan Iklim	Pembangunan Manusia yang Berkualitas dan Berbudaya 06. Reformasi Birokrasi dalam Rangka Peningkatan Pelayanan Kepada Masyarakat	KELURAHAN BENGKONG INDAH	
7	01	03	2.02	0003	Pemberdayaan Masyarakat di Kelurahan									
						Jumlah Pokmas dan Ormas yang Melaksanakan Pemberdayaan Masyarakat di Kelurahan	3 Pokmas / Ormas	121.210.000,00	Kota Batam, Bengkong, Bengkong Indah	PENDAPATAN ASLI DAERAH (PAD), DANA TRANSFER UMUM-DANA ALOKASI UMUM, DAU TAMBAHAN DUKUNGAN PENDANAAN BAGI KELURAHAN, DAU YANG DITENTUKAN PENGGUNAANNYA BIDANG PEKERJAAN UMUM	Membangun Lingkungan Hidup, Meningkatkan Ketahanan Bencana Dan Perubahan Iklim	Pembangunan Manusia yang Berkualitas dan Berbudaya 06. Reformasi Birokrasi dalam Rangka Peningkatan Pelayanan Kepada Masyarakat	KELURAHAN BENGKONG INDAH	
7	01	03	2.06			Pemberdayaan dan Kesejahteraan Keluarga Tingkat Kecamatan dan Kelurahan	Jumlah kegiatan PKK yang direncanakan dibagi jumlah kegiatan PKK yang terlaksana	100 Persen	115.800.000,00			Membangun Lingkungan Hidup, Meningkatkan Ketahanan Bencana Dan Perubahan Iklim	Pembangunan Manusia yang Berkualitas dan Berbudaya 06. Reformasi Birokrasi dalam Rangka Peningkatan Pelayanan Kepada Masyarakat	
7	01	03	2.06	0003	Peningkatan Ketahanan Pangan Keluarga									

No	Kode					Urusan / Bidang Urusan / Program / Kegiatan / Sub Kegiatan	Indikator Program / Kegiatan / Sub Kegiatan	Capaian Kinerja Dan Kerangka Pendanaan					Perangkat Daerah Penanggung Jawab	
								Target 2025	Pagu Indikatif (Rp)	Lokasi	Sumber Dana	Prioritas		
												Nasional		Daerah
					3	4	5	6	7	8	9	10	11	
1							Jumlah Keluarga yang Mengikuti Peningkatan Ketahanan Pangan Keluarga	100 Keluarga	28.950.000,00	Kota Batam, Bengkong, Bengkong Indah	PENDAPATAN ASLI DAERAH (PAD), DANA TRANSFER UMUM-DANA BAGI HASIL	Membangun Lingkungan Hidup, Meningkatkan Ketahanan Bencana Dan Perubahan Iklim	Pembangunan Manusia yang Berkualitas dan Berbudaya 06. Reformasi Birokrasi dalam Rangka Peningkatan Pelayanan Kepada Masyarakat	KELURAHAN BENGKONG INDAH
7	01	03	2.06	0005	Peningkatan Kesadaran Keluarga dalam Mewujudkan Rumah Sehat dan Layak Huni serta Kesadaran Hukum tentang Kepemilikan Rumah									
						Jumlah Keluarga yang Mengikuti Peningkatan Kesadaran Keluarga dalam Mewujudkan Rumah Sehat dan Layak Huni serta Kesadaran Hukum tentang Kepemilikan Rumah	100 Keluarga	28.950.000,00	Kota Batam, Bengkong, Bengkong Indah	PENDAPATAN ASLI DAERAH (PAD), DANA TRANSFER UMUM-DANA BAGI HASIL	Membangun Lingkungan Hidup, Meningkatkan Ketahanan Bencana Dan Perubahan Iklim	Pembangunan Manusia yang Berkualitas dan Berbudaya 06. Reformasi Birokrasi dalam Rangka Peningkatan Pelayanan Kepada Masyarakat	KELURAHAN BENGKONG INDAH	
7	01	03	2.06	0006	Peningkatan Kesadaran Keluarga dalam Peningkatan Pendidikan dan Keterampilan untuk Mewujudkan Sumber Daya Manusia yang Berkualitas dan Berdaya Saing									
						Jumlah Keluarga yang Mengikuti Peningkatan Kesadaran Keluarga dalam Peningkatan Pendidikan dan Keterampilan untuk Mewujudkan Sumber Daya Manusia yang Berkualitas dan Berdaya Saing	100 Keluarga	28.950.000,00	Kota Batam, Bengkong, Bengkong Indah	PENDAPATAN ASLI DAERAH (PAD), DANA TRANSFER UMUM-DANA BAGI HASIL	Membangun Lingkungan Hidup, Meningkatkan Ketahanan Bencana Dan Perubahan Iklim	Pembangunan Manusia yang Berkualitas dan Berbudaya 06. Reformasi Birokrasi dalam Rangka Peningkatan Pelayanan Kepada Masyarakat	KELURAHAN BENGKONG INDAH	
7	01	03	2.06	0009	Penumbuhan Kesadaran Keluarga dalam Peningkatan Kualitas Kelestarian Lingkungan Hidup									
						Jumlah Keluarga yang Mengikuti Penumbuhan Kesadaran Keluarga dalam Peningkatan Kualitas Kelestarian Lingkungan Hidup	100 Keluarga	28.950.000,00	Kota Batam, Bengkong, Bengkong Indah	PENDAPATAN ASLI DAERAH (PAD), DANA TRANSFER UMUM-DANA BAGI HASIL	Membangun Lingkungan Hidup, Meningkatkan Ketahanan Bencana Dan Perubahan Iklim	Pembangunan Manusia yang Berkualitas dan Berbudaya 06. Reformasi Birokrasi dalam Rangka Peningkatan Pelayanan Kepada Masyarakat	KELURAHAN BENGKONG INDAH	
KELURAHAN SADAI								4,687,578,900,00						
7					UNSUR KEWILAYAHAN			4.687.578.900,00						
7	01				KECAMATAN			4.687.578.900,00						
237	7	01	01		PROGRAM PENUNJANG URUSAN PEMERINTAHAN DAERAH KABUPATEN/KOTA	Persentase Terpenuhinya Urusan Penunjang Pemerintahan	100%	135.378.000,00						
7	01	01	2.06		Administrasi Umum Perangkat Daerah	Persentase Penyediaan Administrasi Umum Perangkat Daerah	100%	100.978.000,00						
7	01	01	2.06	0001	Penyediaan Komponen Instalasi Listrik/Penerangan Bangunan Kantor									
						Jumlah Paket Komponen Instalasi Listrik/Penerangan Bangunan Kantor yang Disediakan	4 Paket	954.000,00	Kota Batam, Bengkong, Sadai	PENDAPATAN ASLI DAERAH (PAD)	-	-	KELURAHAN SADAI	
7	01	01	2.06	0002	Penyediaan Peralatan dan Perlengkapan Kantor									
						Jumlah Paket Peralatan dan Perlengkapan Kantor yang Disediakan	48 Paket	14.334.000,00	Kota Batam, Bengkong, Sadai	PENDAPATAN ASLI DAERAH (PAD)	-	-	KELURAHAN SADAI	
7	01	01	2.06	0004	Penyediaan Bahan Logistik Kantor									
						Jumlah Paket Bahan Logistik Kantor yang Disediakan	3 Paket	77.224.000,00	Kota Batam, Bengkong, Sadai	PENDAPATAN ASLI DAERAH (PAD)	-	-	KELURAHAN SADAI	
7	01	01	2.06	0005	Penyediaan Barang Cetak dan Penggandaan									
						Jumlah Paket Barang Cetak dan Penggandaan yang Disediakan	15 Paket	8.466.000,00	Kota Batam, Bengkong, Sadai	PENDAPATAN ASLI DAERAH (PAD)	-	-	KELURAHAN SADAI	
7	01	01	2.08		Penyediaan Jasa Penunjang Urusan Pemerintahan Daerah	Persentase Kebutuhan Jasa Penunjang Urusan Pemerintahan Daerah yang Terpenuhi	100 %	33.800.000,00						
7	01	01	2.08	0002	Penyediaan Jasa Komunikasi, Sumber Daya Air dan Listrik									

No	Kode					Urusan / Bidang Urusan / Program / Kegiatan / Sub Kegiatan	Indikator Program / Kegiatan / Sub Kegiatan	Capaian Kinerja Dan Kerangka Pendanaan					Perangkat Daerah Penanggung Jawab	
								Target 2025	Pagu Indikatif (Rp)	Lokasi	Sumber Dana	Prioritas		
												Nasional		Daerah
1	2	3	4	5	6	7	8	9	10	11				
						Jumlah Laporan Penyediaan Jasa Komunikasi, Sumber Daya Air dan Listrik yang Disediakan	3 Laporan	33.800.000,00	Kota Batam, Bengkong, Sadai	PENDAPATAN ASLI DAERAH (PAD), DANA TRANSFER UMUM-DANA ALOKASI UMUM	-	-	KELURAHAN SADAI	
7	01	01	2.09		Pemeliharaan Barang Milik Daerah Penunjang Urusan Pemerintahan Daerah	Persentase Pemeliharaan Barang Milik Daerah Penunjang Urusan Pemerintahan Daerah yang terlaksana	100%	600.000,00			-	-		
7	01	01	2.09	0009	Pemeliharaan/Rehabilitasi Gedung Kantor dan Bangunan Lainnya	Jumlah Gedung Kantor dan Bangunan Lainnya yang Dipelihara/Direhabilitasi	1 Unit	600.000,00	Kota Batam, Bengkong, Sadai	PENDAPATAN ASLI DAERAH (PAD)	-	-	KELURAHAN SADAI	
238	7	01	03		PROGRAM PEMBERDAYAAN MASYARAKAT DESA DAN KELURAHAN	1. Persentase sarpras kelurahan yang dibangun sesuai kebutuhan; 2. Persentase Warga yang berdaya	1. 10%; 2. 100 %	4.552.200.900,00						
7	01	03	2.02		Kegiatan Pemberdayaan Kelurahan	1. Persentase Sarana dan Prasarana Kelurahan yang Dibangun; 2. Persentase Usulan Musrenbang Kelurahan yang Ditindaklanjuti ke Musrenbang Kecamatan Persentase usulan musrenbang kelurahan yang ditindaklanjuti ke musrenbang kecamatan; Persentase sarpras kelurahan yang dibangun	1.100; 2. 100 %	4.433.800.100,00			Membangun Lingkungan Hidup, Meningkatkan Ketahanan Bencana Dan Perubahan Iklim	Pembangunan Manusia yang Berkualitas dan Berbudaya 06. Reformasi Birokrasi dalam Rangka Peningkatan Pelayanan Kepada Masyarakat		
7	01	03	2.02	0001	Peningkatan Partisipasi Masyarakat dalam Forum Musyawarah Perencanaan Pembangunan di Kelurahan	Jumlah Lembaga Kemasyarakatan yang Berpartisipasi dalam Forum Musyawarah Perencanaan Pembangunan di Kelurahan	7 Lembaga Kemasyarakatan	23.499.900,00	Kota Batam, Bengkong, Sadai	PENDAPATAN ASLI DAERAH (PAD), DANA TRANSFER UMUM-DANA BAGI HASIL	Membangun Lingkungan Hidup, Meningkatkan Ketahanan Bencana Dan Perubahan Iklim	Pembangunan Manusia yang Berkualitas dan Berbudaya 06. Reformasi Birokrasi dalam Rangka Peningkatan Pelayanan Kepada Masyarakat	KELURAHAN SADAI	
7	01	03	2.02	0002	Pembangunan Sarana dan Prasarana Kelurahan	Jumlah Sarana dan Prasarana Kelurahan yang Terbangun	28 Unit	4.346.620.200,00	Kota Batam, Bengkong, Sadai	DANA TRANSFER UMUM-DANA ALOKASI UMUM, DAU TAMBAHAN DUKUNGAN PENDANAAN BAGI KELURAHAN, DAU YANG DITENTUKAN PENGGUNAANNYA BIDANG PEKERJAAN UMUM	Membangun Lingkungan Hidup, Meningkatkan Ketahanan Bencana Dan Perubahan Iklim	Pembangunan Manusia yang Berkualitas dan Berbudaya 06. Reformasi Birokrasi dalam Rangka Peningkatan Pelayanan Kepada Masyarakat	KELURAHAN SADAI	
7	01	03	2.02	0003	Pemberdayaan Masyarakat di Kelurahan									

No	Kode					Urusan / Bidang Urusan / Program / Kegiatan / Sub Kegiatan	Indikator Program / Kegiatan / Sub Kegiatan	Capaian Kinerja Dan Kerangka Pendanaan					Perangkat Daerah Penanggung Jawab	
								Target 2025	Pagu Indikatif (Rp)	Lokasi	Sumber Dana	Prioritas		
												Nasional		Daerah
1	2	3	4	5	6	7	8	9	10	11				
						Jumlah Pokmas dan Ormas yang Melaksanakan Pemberdayaan Masyarakat di Kelurahan	3 Pokmas / Ormas	63.680.000,00	Kota Batam, Bengkong, Sadai	PENDAPATAN ASLI DAERAH (PAD), DANA TRANSFER UMUM-DANA ALOKASI UMUM, DAU TAMBAHAN DUKUNGAN PENDANAAN BAGI KELURAHAN, DAU YANG DITENTUKAN PENGGUNAANNYA BIDANG PEKERJAAN UMUM	Membangun Lingkungan Hidup, Meningkatkan Ketahanan Bencana Dan Perubahan Iklim	Pembangunan Manusia yang Berkualitas dan Berbudaya 06. Reformasi Birokrasi dalam Rangka Peningkatan Pelayanan Kepada Masyarakat	KELURAHAN SADA I	
7	01	03	2.06		Pemberdayaan dan Kesejahteraan Keluarga Tingkat Kecamatan dan Kelurahan	Jumlah kegiatan PKK yang direncanakan dibagi jumlah kegiatan PKK yang terlaksana	100 Persen	118.400.800,00			Membangun Lingkungan Hidup, Meningkatkan Ketahanan Bencana Dan Perubahan Iklim	Pembangunan Manusia yang Berkualitas dan Berbudaya 06. Reformasi Birokrasi dalam Rangka Peningkatan Pelayanan Kepada Masyarakat		
7	01	03	2.06	0003	Peningkatan Ketahanan Pangan Keluarga									
						Jumlah Keluarga yang Mengikuti Peningkatan Ketahanan Pangan Keluarga	100 Keluarga	29.600.200,00	Kota Batam, Bengkong, Sadai	PENDAPATAN ASLI DAERAH (PAD), DANA TRANSFER UMUM-DANA BAGI HASIL	Membangun Lingkungan Hidup, Meningkatkan Ketahanan Bencana Dan Perubahan Iklim	Pembangunan Manusia yang Berkualitas dan Berbudaya 06. Reformasi Birokrasi dalam Rangka Peningkatan Pelayanan Kepada Masyarakat	KELURAHAN SADA I	
7	01	03	2.06	0005	Peningkatan Kesadaran Keluarga dalam Mewujudkan Rumah Sehat dan Layak Huni serta Kesadaran Hukum tentang Kepemilikan Rumah									
						Jumlah Keluarga yang Mengikuti Peningkatan Kesadaran Keluarga dalam Mewujudkan Rumah Sehat dan Layak Huni serta Kesadaran Hukum tentang Kepemilikan Rumah	100 Keluarga	29.600.200,00	Kota Batam, Bengkong, Sadai	PENDAPATAN ASLI DAERAH (PAD), DANA TRANSFER UMUM-DANA BAGI HASIL	Membangun Lingkungan Hidup, Meningkatkan Ketahanan Bencana Dan Perubahan Iklim	Pembangunan Manusia yang Berkualitas dan Berbudaya 06. Reformasi Birokrasi dalam Rangka Peningkatan Pelayanan Kepada Masyarakat	KELURAHAN SADA I	
7	01	03	2.06	0006	Peningkatan Kesadaran Keluarga dalam Peningkatan Pendidikan dan Keterampilan untuk Mewujudkan Sumber Daya Manusia yang Berkualitas dan Berdaya Saing									
						Jumlah Keluarga yang Mengikuti Peningkatan Kesadaran Keluarga dalam Peningkatan Pendidikan dan Keterampilan untuk Mewujudkan Sumber Daya Manusia yang Berkualitas dan Berdaya Saing	100 Keluarga	29.600.200,00	Kota Batam, Bengkong, Sadai	PENDAPATAN ASLI DAERAH (PAD), DANA TRANSFER UMUM-DANA BAGI HASIL	Membangun Lingkungan Hidup, Meningkatkan Ketahanan Bencana Dan Perubahan Iklim	Pembangunan Manusia yang Berkualitas dan Berbudaya 06. Reformasi Birokrasi dalam Rangka Peningkatan Pelayanan Kepada Masyarakat	KELURAHAN SADA I	
7	01	03	2.06	0009	Penumbuhan Kesadaran Keluarga dalam Peningkatan Kualitas Kelestarian Lingkungan Hidup									
						Jumlah Keluarga yang Mengikuti Penumbuhan Kesadaran Keluarga dalam Peningkatan Kualitas Kelestarian Lingkungan Hidup	100 Keluarga	29.600.200,00	Kota Batam, Bengkong, Sadai	PENDAPATAN ASLI DAERAH (PAD), DANA TRANSFER UMUM-DANA BAGI HASIL	Membangun Lingkungan Hidup, Meningkatkan Ketahanan Bencana Dan Perubahan Iklim	Pembangunan Manusia yang Berkualitas dan Berbudaya 06. Reformasi Birokrasi dalam Rangka Peningkatan Pelayanan Kepada Masyarakat	KELURAHAN SADA I	
					KELURAHAN TANJUNG BUNTUNG			4.398.860.100,00						
7					UNSUR KEWILAYAHAN			4.398.860.100,00						
7	01				KECAMATAN			4.398.860.100,00						
240	7	01	01		PROGRAM PENUNJANG URUSAN PEMERINTAHAN DAERAH KABUPATEN/KOTA	Persentase Terpenuhinya Urusan Penunjang Pemerintahan	100%	159.064.000,00						
7	01	01	2.06		Administrasi Umum Perangkat Daerah	Persentase Penyediaan Administrasi Umum Perangkat Daerah	100%	99.655.000,00			-	-		
7	01	01	2.06	0001	Penyediaan Komponen Instalasi Listrik/Penerangan Bangunan Kantor									

No	Kode					Urusan / Bidang Urusan / Program / Kegiatan / Sub Kegiatan	Indikator Program / Kegiatan / Sub Kegiatan	Capaian Kinerja Dan Kerangka Pendanaan					Perangkat Daerah Penanggung Jawab	
								Target 2025	Pagu Indikatif (Rp)	Lokasi	Sumber Dana	Prioritas		
												Nasional		Daerah
								9	10	11				
							Jumlah Paket Komponen Instalasi Listrik/Penerangan Bangunan Kantor yang Disediakan	3 Paket	1.776.000,00	Kota Batam, Bengkong, Tanjung Buntung	PENDAPATAN ASLI DAERAH (PAD)	-	-	KELURAHAN TANJUNG BUNTING
7	01	01	2.06	0002	Penyediaan Peralatan dan Perlengkapan Kantor									
							Jumlah Paket Peralatan dan Perlengkapan Kantor yang Disediakan	49 Paket	12.119.000,00	Kota Batam, Bengkong, Tanjung Buntung	PENDAPATAN ASLI DAERAH (PAD)	-	-	KELURAHAN TANJUNG BUNTING
7	01	01	2.06	0004	Penyediaan Bahan Logistik Kantor									
							Jumlah Paket Bahan Logistik Kantor yang Disediakan	3 Paket	78.123.000,00	Kota Batam, Bengkong, Tanjung Buntung	PENDAPATAN ASLI DAERAH (PAD)	-	-	KELURAHAN TANJUNG BUNTING
7	01	01	2.06	0005	Penyediaan Barang Cetak dan Penggandaan									
							Jumlah Paket Barang Cetak dan Penggandaan yang Disediakan	11 Paket	7.637.000,00	Kota Batam, Bengkong, Tanjung Buntung	PENDAPATAN ASLI DAERAH (PAD)	-	-	KELURAHAN TANJUNG BUNTING
7	01	01	2.08		Penyediaan Jasa Penunjang Urusan Pemerintahan Daerah									
							Persentase Kebutuhan Jasa Penunjang Urusan Pemerintahan Daerah yang Terpenuhi	100%	58.209.000,00			-	-	
7	01	01	2.08	0002	Penyediaan Jasa Komunikasi, Sumber Daya Air dan Listrik									
							Jumlah Laporan Penyediaan Jasa Komunikasi, Sumber Daya Air dan Listrik yang Disediakan	3 Laporan	58.209.000,00	Kota Batam, Bengkong, Tanjung Buntung	PENDAPATAN ASLI DAERAH (PAD), DANA TRANSFER UMUM-DANA ALOKASI UMUM	-	-	KELURAHAN TANJUNG BUNTING
7	01	01	2.09		Pemeliharaan Barang Milik Daerah Penunjang Urusan Pemerintahan Daerah									
							Persentase Pemeliharaan Barang Milik Daerah Penunjang Urusan Pemerintahan Daerah yang terlaksana	100%	1.200.000,00			-	-	
7	01	01	2.09	0002	Penyediaan Jasa Pemeliharaan, Biaya Pemeliharaan, Pajak dan Perizinan Kendaraan Dinas Operasional atau Lapangan									
							Jumlah Kendaraan Dinas Operasional atau Lapangan yang Dipelihara dan Dibayarkan Pajak dan Perizinannya	2 Unit	600.000,00	Kota Batam, Bengkong, Tanjung Buntung	PENDAPATAN ASLI DAERAH (PAD)	-	-	KELURAHAN TANJUNG BUNTING
7	01	01	2.09	0009	Pemeliharaan/Rehabilitasi Gedung Kantor dan Bangunan Lainnya									
							Jumlah Gedung Kantor dan Bangunan Lainnya yang Dipelihara/Direhabilitasi	1 Unit	600.000,00	Kota Batam, Bengkong, Tanjung Buntung	PENDAPATAN ASLI DAERAH (PAD)	-	-	KELURAHAN TANJUNG BUNTING
241	7	01	03		PROGRAM PEMBERDAYAAN MASYARAKAT DESA DAN KELURAHAN									
							1. Persentase sarpras kelurahan yang dibangun sesuai kebutuhan; 2. Persentase Warga yang berdaya	1. 10%; 2. 100 %	4.239.796.100,00					
7	01	03	2.02		Kegiatan Pemberdayaan Kelurahan									
							1. Persentase Sarana dan Prasarana Kelurahan yang Dibangun; 2. Persentase Usulan Musrenbang Kelurahan yang Ditindaklanjuti ke Musrenbang Kecamatan Persentase usulan musrenbang kelurahan yang ditindaklanjuti ke musrenbang kecamatan; Persentase sarpras kelurahan yang dibangun	1. 100; 2. 100 %	4.121.395.300,00			Membangun Lingkungan Hidup, Meningkatkan Ketahanan Bencana Dan Perubahan Iklim	Pembangunan Manusia yang Berkualitas dan Berbudaya 06. Reformasi Birokrasi dalam Rangka Peningkatan Pelayanan Kepada Masyarakat	
7	01	03	2.02	0001	Peningkatan Partisipasi Masyarakat dalam Forum Musyawarah Perencanaan Pembangunan di Kelurahan									

No	Kode					Urusan / Bidang Urusan / Program / Kegiatan / Sub Kegiatan	Indikator Program / Kegiatan / Sub Kegiatan	Capaian Kinerja Dan Kerangka Pendanaan					Perangkat Daerah Penanggung Jawab	
								Target 2025	Pagu Indikatif (Rp)	Lokasi	Sumber Dana	Prioritas		
												Nasional		Daerah
1	2	3	4	5	6	7	8	9	10	11				
						Jumlah Lembaga Kemasyarakatan yang Berpartisipasi dalam Forum Musyawarah Perencanaan Pembangunan di Kelurahan	7 Lembaga Kemasyarakatan	23.499.900,00	Kota Batam, Bengkong, Tanjung Buntung	PENDAPATAN ASLI DAERAH (PAD), DANA TRANSFER UMUM-DANA BAGI HASIL	Membangun Lingkungan Hidup, Meningkatkan Ketahanan Bencana Dan Perubahan Iklim	Pembangunan Manusia yang Berkualitas dan Berbudaya 06. Reformasi Birokrasi dalam Rangka Peningkatan Pelayanan Kepada Masyarakat	KELURAHAN TANJUNG BUNTUNG	
7	01	03	2.02	0002	Pembangunan Sarana dan Prasarana Kelurahan									
						Jumlah Sarana dan Prasarana Kelurahan yang Terbangun	19 Unit	3.957.795.400,00	Kota Batam, Bengkong, Tanjung Buntung	PENDAPATAN ASLI DAERAH (PAD), DANA TRANSFER UMUM-DANA ALOKASI UMUM, DAU TAMBAHAN DUKUNGAN PENDANAAN BAGI KELURAHAN, DAU YANG DITENTUKAN PENGGUNAANNYA BIDANG PEKERJAAN UMUM	Membangun Lingkungan Hidup, Meningkatkan Ketahanan Bencana Dan Perubahan Iklim	Pembangunan Manusia yang Berkualitas dan Berbudaya 06. Reformasi Birokrasi dalam Rangka Peningkatan Pelayanan Kepada Masyarakat	KELURAHAN TANJUNG BUNTUNG	
7	01	03	2.02	0003	Pemberdayaan Masyarakat di Kelurahan									
						Jumlah Pokmas dan Ormas yang Melaksanakan Pemberdayaan Masyarakat di Kelurahan	3 Pokmas / Ormas	140.100.000,00	Kota Batam, Bengkong, Tanjung Buntung	PENDAPATAN ASLI DAERAH (PAD), DANA TRANSFER UMUM-DANA ALOKASI UMUM, DAU TAMBAHAN DUKUNGAN PENDANAAN BAGI KELURAHAN, DAU YANG DITENTUKAN PENGGUNAANNYA BIDANG PEKERJAAN UMUM	Membangun Lingkungan Hidup, Meningkatkan Ketahanan Bencana Dan Perubahan Iklim	Pembangunan Manusia yang Berkualitas dan Berbudaya 06. Reformasi Birokrasi dalam Rangka Peningkatan Pelayanan Kepada Masyarakat	KELURAHAN TANJUNG BUNTUNG	
7	01	03	2.06		Pemberdayaan dan Kesejahteraan Keluarga Tingkat Kecamatan dan Kelurahan	Jumlah kegiatan PKK yang direncanakan dibagi jumlah kegiatan PKK yang terlaksana	100 Persen	118.400.800,00			Membangun Lingkungan Hidup, Meningkatkan Ketahanan Bencana Dan Perubahan Iklim	Pembangunan Manusia yang Berkualitas dan Berbudaya 06. Reformasi Birokrasi dalam Rangka Peningkatan Pelayanan Kepada Masyarakat		
7	01	03	2.06	0003	Peningkatan Ketahanan Pangan Keluarga									
						Jumlah Keluarga yang Mengikuti Peningkatan Ketahanan Pangan Keluarga	100 Keluarga	29.600.200,00	Kota Batam, Bengkong, Tanjung Buntung	PENDAPATAN ASLI DAERAH (PAD), DANA TRANSFER UMUM-DANA BAGI HASIL	Membangun Lingkungan Hidup, Meningkatkan Ketahanan Bencana Dan Perubahan Iklim	Pembangunan Manusia yang Berkualitas dan Berbudaya 06. Reformasi Birokrasi dalam Rangka Peningkatan Pelayanan Kepada Masyarakat	KELURAHAN TANJUNG BUNTUNG	
7	01	03	2.06	0005	Peningkatan Kesadaran Keluarga dalam Mewujudkan Rumah Sehat dan Layak Huni serta Kesadaran Hukum tentang Kepemilikan Rumah									
						Jumlah Keluarga yang Mengikuti Peningkatan Kesadaran Keluarga dalam Mewujudkan Rumah Sehat dan Layak Huni serta Kesadaran Hukum tentang Kepemilikan Rumah	100 Keluarga	29.600.200,00	Kota Batam, Bengkong, Tanjung Buntung	PENDAPATAN ASLI DAERAH (PAD), DANA TRANSFER UMUM-DANA BAGI HASIL	Membangun Lingkungan Hidup, Meningkatkan Ketahanan Bencana Dan Perubahan Iklim	Pembangunan Manusia yang Berkualitas dan Berbudaya 06. Reformasi Birokrasi dalam Rangka Peningkatan Pelayanan Kepada Masyarakat	KELURAHAN TANJUNG BUNTUNG	
7	01	03	2.06	0006	Peningkatan Kesadaran Keluarga dalam Peningkatan Pendidikan dan Keterampilan untuk Mewujudkan Sumber Daya Manusia yang Berkualitas dan Berdaya Saing									

No	Kode					Urusan / Bidang Urusan / Program / Kegiatan / Sub Kegiatan	Indikator Program / Kegiatan / Sub Kegiatan	Capaian Kinerja Dan Kerangka Pendanaan					Perangkat Daerah Penanggung Jawab	
								Target 2025	Pagu Indikatif (Rp)	Lokasi	Sumber Dana	Prioritas		
												Nasional		Daerah
					3	4	5	6	7	8	9	10	11	
1							Jumlah Keluarga yang Mengikuti Peningkatan Kesadaran Keluarga dalam Peningkatan Pendidikan dan Keterampilan untuk Mewujudkan Sumber Daya Manusia yang Berkualitas dan Berdaya Saing	100 Keluarga	29.600.200,00	Kota Batam, Bengkong, Tanjung Buntung	PENDAPATAN ASLI DAERAH (PAD), DANA TRANSFER UMUM-DANA BAGI HASIL	Membangun Lingkungan Hidup, Meningkatkan Ketahanan Bencana Dan Perubahan Iklim	Pembangunan Manusia yang Berkualitas dan Berbudaya 06. Reformasi Birokrasi dalam Rangka Peningkatan Pelayanan Kepada Masyarakat	KELURAHAN TANJUNG BUNTUNG
7	01	03	2.06	0009	Penumbuhan Kesadaran Keluarga dalam Peningkatan Kualitas Kelestarian Lingkungan Hidup	Jumlah Keluarga yang Mengikuti Penumbuhan Kesadaran Keluarga dalam Peningkatan Kualitas Kelestarian Lingkungan Hidup	100 Keluarga	29.600.200,00	Kota Batam, Bengkong, Tanjung Buntung	PENDAPATAN ASLI DAERAH (PAD), DANA TRANSFER UMUM-DANA BAGI HASIL	Membangun Lingkungan Hidup, Meningkatkan Ketahanan Bencana Dan Perubahan Iklim	Pembangunan Manusia yang Berkualitas dan Berbudaya 06. Reformasi Birokrasi dalam Rangka Peningkatan Pelayanan Kepada Masyarakat	KELURAHAN TANJUNG BUNTUNG	
KECAMATAN NONGSA								23.328.153.093.00						
URUSAN PEMERINTAHAN WAJIB YANG TIDAK BERKAITAN DENGAN PELAYANAN DASAR								2.350.987.400,00						
URUSAN PEMERINTAHAN BIDANG LINGKUNGAN HIDUP								2.350.987.400,00						
243	2	11	11		PROGRAM PENGELOLAAN PERSAMPAHAN	Persentase pengangkutan sampah yang tidak tuntas	8.00 %	2.350.987.400,00				7. Memperkuat Penyelarasan Kehidupan yang Harmonis dengan Lingkungan, Alam dan Budaya, serta Peningkatan Toleransi Antarumat Beragama untuk Mencapai Masyarakat Yang Adil dan Makmur	1. Pembangunan Infrastruktur, Utilitas Perkotaan dan Sarana Transportasi yang merata, berkualitas dan berkesinambungan	
2	11	11	2.01		Pengelolaan Sampah	Persentase RT/RW yang pengangkutan sampahnya tuntas	92 %	2.350.987.400,00				7. Memperkuat Penyelarasan Kehidupan yang Harmonis dengan Lingkungan, Alam dan Budaya, serta Peningkatan Toleransi Antarumat Beragama untuk Mencapai Masyarakat Yang Adil dan Makmur	1. Pembangunan Infrastruktur, Utilitas Perkotaan dan Sarana Transportasi yang merata, berkualitas dan berkesinambungan	
2	11	11	2.01	0007	Penyediaan Sarana dan Prasarana Pengelolaan Persampahan di TPA/TPST/SPA Kabupaten/Kota	Jumlah Sarana dan Prasarana Penanganan Sampah untuk Kegiatan Pemilahan, Pengumpulan, Pengangkutan, Pengolahan, dan Pemrosesan Akhir	1 Unit	292.020.000,00	Kota Batam, Nongsa, Semua Kel/Desa	PENDAPATAN ASLI DAERAH (PAD)	7. Memperkuat Penyelarasan Kehidupan yang Harmonis dengan Lingkungan, Alam dan Budaya, serta Peningkatan Toleransi Antarumat Beragama untuk Mencapai Masyarakat Yang Adil dan Makmur	1. Pembangunan Infrastruktur, Utilitas Perkotaan dan Sarana Transportasi yang merata, berkualitas dan berkesinambungan	KECAMATAN NONGSA	
2	11	11	2.01	0012	Penanganan sampah melalui pengangkutan	Jumlah sampah yang tertangani melalui proses pengangkutan	2880 Ton	2.058.967.400,00	Kota Batam, Semua Kel/Desa Semua Kota/Kab, Semua Kecamatan, Semua Kel/Desa	PENDAPATAN ASLI DAERAH (PAD)	7. Memperkuat Penyelarasan Kehidupan yang Harmonis dengan Lingkungan, Alam dan Budaya, serta Peningkatan Toleransi Antarumat Beragama untuk Mencapai Masyarakat Yang Adil dan Makmur	1. Pembangunan Infrastruktur, Utilitas Perkotaan dan Sarana Transportasi yang merata, berkualitas dan berkesinambungan	KECAMATAN NONGSA	
7					UNSUR KEWILAYAHAN			20.977.165.693,00						
7	01				KECAMATAN			20.977.165.693,00						
244	7	01	01		PROGRAM PENUNJANG URUSAN PEMERINTAHAN DAERAH KABUPATEN/KOTA	Persentase terpenuhinya urusan penunjang pemerintahan daerah	100 %	14.933.158.693,00						

No	Kode					Urusan / Bidang Urusan / Program / Kegiatan / Sub Kegiatan	Indikator Program / Kegiatan / Sub Kegiatan	Capaian Kinerja Dan Kerangka Pendanaan					Perangkat Daerah Penanggung Jawab	
								Target 2025	Pagu Indikatif (Rp)	Lokasi	Sumber Dana	Prioritas		
												Nasional		Daerah
1	2	3	4	5	6	7	8	9	10	11				
7	01	01	2.02		Administrasi Keuangan Perangkat Daerah	Persentase administrasi keuangan perangkat daerah yang terpenuhi	100 %	13.090.227.093,00			-	03. Peningkatan Kualitas SDM yang Unggul dan Bermartabat.		
7	01	01	2.02	0001	Penyediaan Gaji dan Tunjangan ASN	Jumlah Orang yang Menerima Gaji dan Tunjangan ASN	57 Orang/bulan	13.090.227.093,00	Kota Batam, Nongsa, Semua Kel/Desa	PENDAPATAN ASLI DAERAH (PAD), DANA TRANSFER UMUM-DANA ALOKASI UMUM	-	03. Peningkatan Kualitas SDM yang Unggul dan Bermartabat.	KECAMATAN NONGSA	
7	01	01	2.06		Administrasi Umum Perangkat Daerah	Persentase Penyediaan Administrasi Umum Perangkat Daerah	-	224.215.400,00			-	04. Peningkatan dan Fasilitas Investasi Berbasis Maritim dan Keunggulan Wilayah		
7	01	01	2.06	0001	Penyediaan Komponen Instalasi	Jumlah Paket Komponen Instalasi Listrik/Penerangan Bangunan Kantor yang Disediakan	1 Paket	11.322.000,00	Kota Batam, Nongsa, Semua Kel/Desa	PENDAPATAN ASLI DAERAH (PAD)	-	04. Peningkatan dan Fasilitas Investasi Berbasis Maritim dan Keunggulan Wilayah	KECAMATAN NONGSA	
7	01	01	2.06	0002	Penyediaan Peralatan dan Perlengkapan Kantor	Jumlah Paket Peralatan dan Perlengkapan Kantor yang Disediakan	3 Paket	62.174.000,00	Kota Batam, Nongsa, Semua Kel/Desa	PENDAPATAN ASLI DAERAH (PAD)	-	04. Peningkatan dan Fasilitas Investasi Berbasis Maritim dan Keunggulan Wilayah	KECAMATAN NONGSA	
7	01	01	2.06	0004	Penyediaan Bahan Logistik Kantor	Jumlah Paket Bahan Logistik Kantor yang Disediakan	3 Paket	53.626.000,00	Kota Batam, Nongsa, Semua Kel/Desa	PENDAPATAN ASLI DAERAH (PAD)	-	04. Peningkatan dan Fasilitas Investasi Berbasis Maritim dan Keunggulan Wilayah	KECAMATAN NONGSA	
7	01	01	2.06	0005	Penyediaan Barang Cetak dan Penggandaan	Jumlah Paket Barang Cetak dan Penggandaan yang Disediakan	2 Paket	68.925.400,00	Kota Batam, Nongsa, Semua Kel/Desa	PENDAPATAN ASLI DAERAH (PAD)	-	04. Peningkatan dan Fasilitas Investasi Berbasis Maritim dan Keunggulan Wilayah	KECAMATAN NONGSA	
7	01	01	2.06	0009	Penyelenggaraan Rapat Koordinasi dan Konsultasi SKPD	Jumlah Laporan Penyelenggaraan Rapat Koordinasi dan Konsultasi SKPD	1 Laporan	28.168.000,00	Kota Batam, Nongsa, Semua Kel/Desa	PENDAPATAN ASLI DAERAH (PAD)	-	04. Peningkatan dan Fasilitas Investasi Berbasis Maritim dan Keunggulan Wilayah	KECAMATAN NONGSA	
7	01	01	2.07		Pengadaan Barang Milik Daerah Penunjang Urusan Pemerintah Daerah	Persentase kebutuhan barang milik daerah penunjang urusan pemerintah daerah yang terpenuhi	100 %	371.934.000,00			-	04. Peningkatan dan Fasilitas Investasi Berbasis Maritim dan Keunggulan Wilayah		
7	01	01	2.07	0005	Pengadaan Mebel	Jumlah Paket Mebel yang Disediakan	3 Unit	170.671.000,00	Kota Batam, Nongsa, Semua Kel/Desa	PENDAPATAN ASLI DAERAH (PAD)	-	04. Peningkatan dan Fasilitas Investasi Berbasis Maritim dan Keunggulan Wilayah	KECAMATAN NONGSA	
7	01	01	2.07	0006	Pengadaan Peralatan dan Mesin Lainnya	Jumlah Unit Peralatan dan Mesin Lainnya yang Disediakan	17 Unit	201.263.000,00	Kota Batam, Nongsa, Semua Kel/Desa	PENDAPATAN ASLI DAERAH (PAD)	-	04. Peningkatan dan Fasilitas Investasi Berbasis Maritim dan Keunggulan Wilayah	KECAMATAN NONGSA	
7	01	01	2.08		Penyediaan Jasa Penunjang Urusan Pemerintahan Daerah	Persentase Penyediaan Jasa Penunjang Urusan Pemerintahan Daerah	-	474.737.200,00			-	04. Peningkatan dan Fasilitas Investasi Berbasis Maritim dan Keunggulan Wilayah		
7	01	01	2.08	0002	Penyediaan Jasa Komunikasi, Sumber Daya Air dan Listrik	Jumlah Laporan Penyediaan Jasa Komunikasi, Sumber Daya Air dan Listrik yang Disediakan	12 Laporan	176.740.000,00	Kota Batam, Nongsa, Semua Kel/Desa	DANA TRANSFER UMUM-DANA BAGI HASIL, DANA TRANSFER UMUM-DANA ALOKASI UMUM	-	04. Peningkatan dan Fasilitas Investasi Berbasis Maritim dan Keunggulan Wilayah	KECAMATAN NONGSA	
7	01	01	2.08	0004	Penyediaan Jasa Pelayanan Umum Kantor									

No	Kode					Urusan / Bidang Urusan / Program / Kegiatan / Sub Kegiatan	Indikator Program / Kegiatan / Sub Kegiatan	Capaian Kinerja Dan Kerangka Pendanaan						Perangkat Daerah Penanggung Jawab
								Target 2025	Pagu Indikatif (Rp)	Lokasi	Sumber Dana	Prioritas		
												Nasional	Daerah	
							9	10		11				
1							Jumlah Laporan Penyediaan Jasa Pelayanan Umum Kantor yang Disediakan	12 Laporan	297.997.200,00	Kota Batam, Nongsa, Semua Kel/Desa	PENDAPATAN ASLI DAERAH (PAD)	-	04. Peningkatan dan Fasilitas Investasi Berbasis Maritim dan Keunggulan Wilayah	KECAMATAN NONGSA
7	01	01	2.09			Pemeliharaan Barang Milik Daerah Penunjang Urusan Pemerintahan Daerah	Persentase pemeliharaan barang milik daerah penunjang urusan pemerintahan daerah yang layak fungsi	100 %	772.045.000,00			-	04. Peningkatan dan Fasilitas Investasi Berbasis Maritim dan Keunggulan Wilayah	
7	01	01	2.09	0002	Penyediaan Jasa Pemeliharaan, Biaya Pemeliharaan, Pajak dan Perizinan Kendaraan Dinas Operasional atau Lapangan									
						Jumlah Kendaraan Dinas Operasional atau Lapangan yang Dipelihara dan Dibayarkan Pajak dan Perizinannya	21 Unit	112.005.000,00	Kota Batam, Nongsa, Semua Kel/Desa	PENDAPATAN ASLI DAERAH (PAD)	-	02. Pembangunan Infrastruktur, Utilitas Perkotaan dan Sarana Transportasi yang merata, berkualitas dan berkesinambungan.	KECAMATAN NONGSA	
7	01	01	2.09	0006	Pemeliharaan Peralatan dan Mesin Lainnya									
						Jumlah Peralatan dan Mesin Lainnya yang Dipelihara	17 Unit	28.040.000,00	Kota Batam, Nongsa, Semua Kel/Desa	PENDAPATAN ASLI DAERAH (PAD)	-	04. Peningkatan dan Fasilitas Investasi Berbasis Maritim dan Keunggulan Wilayah	KECAMATAN NONGSA	
7	01	01	2.09	0009	Pemeliharaan/Rehabilitasi Gedung Kantor dan Bangunan Lainnya									
						Jumlah Gedung Kantor dan Bangunan Lainnya yang Dipelihara/Direhabilitasi	1 Unit	632.000.000,00	Kota Batam, Nongsa, Semua Kel/Desa	PENDAPATAN ASLI DAERAH (PAD)	-	04. Peningkatan dan Fasilitas Investasi Berbasis Maritim dan Keunggulan Wilayah	KECAMATAN NONGSA	
245	7	01	02		PROGRAM PENYELENGGARAAN PEMERINTAHAN DAN PELAYANAN PUBLIK	1. % RT/RW/LPM aktif; 2. % usulan yang ditindaklanjuti ke forum OPD	1. 100%; 2. 100 %	3.958.822.000,00				8. Memperkuat Reformasi Politik, Hukum, dan Birokrasi, serta Memperkuat Pencegahan dan Pemberantasan Korupsi, Narkoba, Judi dan Penyeludupan	2. Reformasi Birokrasi dalam Rangka Peningkatan Pelayanan Kepada Masyarakat	
7	01	02	2.01		Koordinasi Penyelenggaraan Kegiatan Pemerintahan di Tingkat Kecamatan	Persentase penyediaan koordinasi penyelenggaraan kegiatan pemerintahan di tingkat kecamatan	100 %	3.958.822.000,00				8. Memperkuat Reformasi Politik, Hukum, dan Birokrasi, serta Memperkuat Pencegahan dan Pemberantasan Korupsi, Narkoba, Judi dan Penyeludupan	2. Reformasi Birokrasi dalam Rangka Peningkatan Pelayanan Kepada Masyarakat	
7	01	02	2.01	0001	Koordinasi/Sinergi Perencanaan dan Pelaksanaan Kegiatan Pemerintahan dengan Perangkat Daerah dan Instansi Vertikal Terkait									
						Jumlah Laporan Koordinasi/Sinergi Perencanaan dan Pelaksanaan Kegiatan Pemerintahan dengan Perangkat Daerah dan Instansi Vertikal Terkait	4 Laporan	190.822.000,00	Semua Kota/Kab, Semua Kecamatan, Semua Kel/Desa Kota Batam, Nongsa, Semua Kel/Desa	DANA TRANSFER UMUM-DANA BAGI HASIL	8. Memperkuat Reformasi Politik, Hukum, dan Birokrasi, serta Memperkuat Pencegahan dan Pemberantasan Korupsi, Narkoba, Judi dan Penyeludupan	2. Reformasi Birokrasi dalam Rangka Peningkatan Pelayanan Kepada Masyarakat	KECAMATAN NONGSA	
7	01	02	2.01	0002	Peningkatan Efektifitas Kegiatan Pemerintahan di Tingkat Kecamatan									
						Jumlah Dokumen Peningkatan Efektifitas Kegiatan Pemerintahan di Tingkat Kecamatan	12 Dokumen	3.768.000.000,00	Kota Batam, Semua Kecamatan, Semua Kel/Desa Kota Batam, Nongsa, Semua Kel/Desa	PENDAPATAN ASLI DAERAH (PAD)	8. Memperkuat Reformasi Politik, Hukum, dan Birokrasi, serta Memperkuat Pencegahan dan Pemberantasan Korupsi, Narkoba, Judi dan Penyeludupan	2. Reformasi Birokrasi dalam Rangka Peningkatan Pelayanan Kepada Masyarakat	KECAMATAN NONGSA	

No	Kode					Urusan / Bidang Urusan / Program / Kegiatan / Sub Kegiatan	Indikator Program / Kegiatan / Sub Kegiatan	Capaian Kinerja Dan Kerangka Pendanaan					Perangkat Daerah Penanggung Jawab		
								Target 2025	Pagu Indikatif (Rp)	Lokasi	Sumber Dana	Prioritas			
												Nasional		Daerah	
1	2	3	4	5	6	7	8	9	10	11					
246	7	01	03			PROGRAM PEMBERDAYAAN MASYARAKAT DESA DAN KELURAHAN	1. Persentase sarpras kelurahan yang dibangun sesuai kebutuhan; 2. Persentase Warga yang berdaya	1. 10%; 2. 100 %	81.208.000,00			2. Melanjutkan Pengembangan Infrastruktur dan Meningkatkan Lapangan Kerja yang Berkualitas, Mendorong Kewirausahaan, Mengembangkan Industri Kreatif serta Mengembangkan Agromaritim Industri di Sentra Produksi Melalui Peran Aktif Koperasi	1. Pembangunan Infrastruktur, Utilitas Perkotaan dan Sarana Transportasi yang merata, berkualitas dan berkesinambungan		
	7	01	03	2.06		Pemberdayaan dan Kesejahteraan Keluarga Tingkat Kecamatan dan Kelurahan	Jumlah kegiatan PKK yang direncanakan dibagi jumlah kegiatan PKK yang terlaksana	100 Persen	81.208.000,00			2. Melanjutkan Pengembangan Infrastruktur dan Meningkatkan Lapangan Kerja yang Berkualitas, Mendorong Kewirausahaan, Mengembangkan Industri Kreatif serta Mengembangkan Agromaritim Industri di Sentra Produksi Melalui Peran Aktif Koperasi	1. Pembangunan Infrastruktur, Utilitas Perkotaan dan Sarana Transportasi yang merata, berkualitas dan berkesinambungan		
	7	01	03	2.06	0005	Peningkatan Kesadaran Keluarga dalam Mewujudkan Rumah Sehat dan Layak Huni serta Kesadaran Hukum tentang Kepemilikan Rumah									
							Jumlah Keluarga yang Mengikuti Peningkatan Kesadaran Keluarga dalam Mewujudkan Rumah Sehat dan Layak Huni serta Kesadaran Hukum tentang Kepemilikan Rumah	50 Keluarga	29.800.000,00	Kota Batam, Nongsa, Semua Kel/Desa	DANA TRANSFER UMUM-DANA BAGI HASIL	2. Melanjutkan Pengembangan Infrastruktur dan Meningkatkan Lapangan Kerja yang Berkualitas, Mendorong Kewirausahaan, Mengembangkan Industri Kreatif serta Mengembangkan Agromaritim Industri di Sentra Produksi Melalui Peran Aktif Koperasi	1. Pembangunan Infrastruktur, Utilitas Perkotaan dan Sarana Transportasi yang merata, berkualitas dan berkesinambungan	KECAMATAN NONGSA	
	7	01	03	2.06	0006	Peningkatan Kesadaran Keluarga dalam Peningkatan Pendidikan dan Keterampilan untuk Mewujudkan Sumber Daya Manusia yang Berkualitas dan Berdaya Saing									
							Jumlah Keluarga yang Mengikuti Peningkatan Kesadaran Keluarga dalam Peningkatan Pendidikan dan Keterampilan untuk Mewujudkan Sumber Daya Manusia yang Berkualitas dan Berdaya Saing	50 Keluarga	51.408.000,00	Kota Batam, Nongsa, Semua Kel/Desa	DANA TRANSFER UMUM-DANA BAGI HASIL	2. Melanjutkan Pengembangan Infrastruktur dan Meningkatkan Lapangan Kerja yang Berkualitas, Mendorong Kewirausahaan, Mengembangkan Industri Kreatif serta Mengembangkan Agromaritim Industri di Sentra Produksi Melalui Peran Aktif Koperasi	1. Pembangunan Infrastruktur, Utilitas Perkotaan dan Sarana Transportasi yang merata, berkualitas dan berkesinambungan	KECAMATAN NONGSA	
247	7	01	05			PROGRAM PENYELENGGARAAN URUSAN PEMERINTAHAN UMUM	Persentase kegiatan urusan pemerintahan umum yang difasilitasi sesuai kebutuhan	100 %	2.003.977.000,00						
	7	01	05	2.01		Penyelenggaraan Urusan Pemerintahan Umum Sesuai Penugasan Kepala Daerah	Persentase kegiatan urusan pemerintahan umum yang difasilitasi sesuai kebutuhan	100 %	2.003.977.000,00			-	-		
	7	01	05	2.01	0001	Pembinaan Wawasan Kebangsaan dan Ketahanan Nasional dalam rangka Memantapkan Pengamalan Pancasila, Pelaksanaan Undang-Undang Dasar Negara Republik Indonesia Tahun									

No	Kode					Urusan / Bidang Urusan / Program / Kegiatan / Sub Kegiatan	Indikator Program / Kegiatan / Sub Kegiatan	Capaian Kinerja Dan Kerangka Pendanaan					Perangkat Daerah Penanggung Jawab	
								Target 2025	Pagu Indikatif (Rp)	Lokasi	Sumber Dana	Prioritas		
												Nasional		Daerah
1	2	3	4	5	6	7	8	9	10	11				
						Jumlah Orang yang Mengikuti Pembinaan Wawasan Kebangsaan dan Ketahanan Nasional dalam rangka Memantapkan Pengamalan Pancasila, Pelaksanaan Undang-Undang Dasar Negara Republik Indonesia Tahun 1945, Pelestarian Bhinneka Tunggal Ika serta Pemertahanan dan Pemeliharaan Keutuhan Negara Kesatuan Republik Indonesia	500 Orang	297.589.000,00	Semua Kota/Kab, Semua Kecamatan, Semua Kel/Desa Kota Batam, Nongsa, Semua Kel/Desa	DANA TRANSFER UMUM-DANA BAGI HASIL	-	-	KECAMATAN NONGSA	
7	01	05	2.01	0004	Pembinaan Kerukunan Antar Suku dan Intra Suku, Umat Beragama, Ras, dan Golongan Lainnya Guna Mewujudkan Stabilitas Keamanan Lokal, Regional, dan Nasional	Jumlah Orang yang Mengikuti Pembinaan Kerukunan Antar Suku dan Intra Suku, Umat Beragama, Ras, dan Golongan Lainnya Guna Mewujudkan Stabilitas Keamanan Lokal, Regional, dan Nasional	3284 Orang	1.242.924.000,00	Kota Batam, Nongsa, Semua Kel/Desa	DANA TRANSFER UMUM-DANA BAGI HASIL	-	-	KECAMATAN NONGSA	
7	01	05	2.01	0008	Pelaksanaan Tugas Forum Koordinasi Pimpinan di Kecamatan	Jumlah Dokumen Tugas Forum Koordinasi Pimpinan di Kecamatan	1 Dokumen	463.464.000,00	Kota Batam, Nongsa, Semua Kel/Desa	PENDAPATAN ASLI DAERAH (PAD)	-	06. Reformasi Birokrasi dalam Rangka Peningkatan Pelayanan Kepada Masyarakat	KECAMATAN NONGSA	
					KELURAHAN SAMBAU			3.797.544.500,00						
7					UNSUR KEWILAYAHAN			3.797.544.500,00						
7	01				KECAMATAN			3.797.544.500,00						
248	7	01	01		PROGRAM PENUNJANG URUSAN PEMERINTAHAN DAERAH KABUPATEN/KOTA	Persentase terpenuhinya penunjang urusan pemerintahan daerah	100 %	154.823.000,00						
7	01	01	2.06		Administrasi Umum Perangkat Daerah	Persentase penyediaan administrasi umum perangkat daerah	100 %	122.383.000,00			-	04. Peningkatan dan Fasilitasi Investasi Berbasis Maritim dan Keunggulan Wilayah		
7	01	01	2.06	0001	Penyediaan Komponen Instalasi	Jumlah Paket Komponen Instalasi Listrik/Penerangan Bangunan Kantor yang Disediakan	1 Paket	2.747.000,00	Kota Batam, Nongsa, Sambau	PENDAPATAN ASLI DAERAH (PAD)	-	04. Peningkatan dan Fasilitasi Investasi Berbasis Maritim dan Keunggulan Wilayah	KELURAHAN SAMBAU	
7	01	01	2.06	0002	Penyediaan Peralatan dan Perlengkapan Kantor	Jumlah Paket Peralatan dan Perlengkapan Kantor yang Disediakan	3 Paket	11.797.000,00	Kota Batam, Nongsa, Sambau	PENDAPATAN ASLI DAERAH (PAD)	-	04. Peningkatan dan Fasilitasi Investasi Berbasis Maritim dan Keunggulan Wilayah	KELURAHAN SAMBAU	
7	01	01	2.06	0004	Penyediaan Bahan Logistik Kantor	Jumlah Paket Bahan Logistik Kantor yang Disediakan	4 Paket	102.380.000,00	Kota Batam, Nongsa, Sambau	PENDAPATAN ASLI DAERAH (PAD)	-	04. Peningkatan dan Fasilitasi Investasi Berbasis Maritim dan Keunggulan Wilayah	KELURAHAN SAMBAU	
7	01	01	2.06	0005	Penyediaan Barang Cetak dan Penggandaan	Jumlah Paket Barang Cetak dan Penggandaan yang Disediakan	2 Paket	5.459.000,00	Kota Batam, Nongsa, Sambau	PENDAPATAN ASLI DAERAH (PAD)	-	04. Peningkatan dan Fasilitasi Investasi Berbasis Maritim dan Keunggulan Wilayah	KELURAHAN SAMBAU	
7	01	01	2.08		Penyediaan Jasa Penunjang Urusan Pemerintahan Daerah	Persentase kebutuhan jasa penunjang urusan pemerintah daerah yang terpenuhi	100 %	32.440.000,00			-	-		
7	01	01	2.08	0002	Penyediaan Jasa Komunikasi, Sumber Daya Air dan Listrik									

No	Kode					Urusan / Bidang Urusan / Program / Kegiatan / Sub Kegiatan	Indikator Program / Kegiatan / Sub Kegiatan	Capaian Kinerja Dan Kerangka Pendanaan					Perangkat Daerah Penanggung Jawab	
								Target 2025	Pagu Indikatif (Rp)	Lokasi	Sumber Dana	Prioritas		
												Nasional		Daerah
1	2	3	4	5	6	7	8	9	10	11				
						Jumlah Laporan Penyediaan Jasa Komunikasi, Sumber Daya Air dan Listrik yang Disediakan	12 Laporan	32.440.000,00	Kota Batam, Nongsa, Sambau	PENDAPATAN ASLI DAERAH (PAD), DANA TRANSFER UMUM-DANA ALOKASI UMUM	-	-	KELURAHAN SAMBAU	
249	7	01	03			PROGRAM PEMBERDAYAAN MASYARAKAT DESA DAN KELURAHAN	1. Persentase sarpras kelurahan yang dibangun sesuai kebutuhan; 2. Persentase Warga yang berdaya	1. 10%; 2. 100 %	3.642.721.500,00					
	7	01	03	2.02		Kegiatan Pemberdayaan Kelurahan	1. Persentase Sarana dan Prasarana Kelurahan yang Dibangun; 2. Persentase Usulan Musrenbang Kelurahan yang Ditindaklanjuti ke Musrenbang Kecamatan Persentase usulan musrenbang kelurahan yang ditindaklanjuti ke musrenbang kecamatan; Persentase sarpras kelurahan yang dibangun	1. 100; 2. 100 %	3.547.521.500,00					
	7	01	03	2.02	0001	Peningkatan Partisipasi Masyarakat dalam Forum Musyawarah Perencanaan Pembangunan di Kelurahan	Jumlah Lembaga Kemasyarakatan yang Berpartisipasi dalam Forum Musyawarah Perencanaan Pembangunan di Kelurahan	7 Lembaga Kemasyarakatan	29.808.000,00	Kota Batam, Nongsa, Sambau	PENDAPATAN ASLI DAERAH (PAD), DANA TRANSFER UMUM-DANA BAGI HASIL	-	-	KELURAHAN SAMBAU
	7	01	03	2.02	0002	Pembangunan Sarana dan Prasarana Kelurahan	Jumlah Sarana dan Prasarana Kelurahan yang Terbangun	22 Unit	3.463.238.500,00	Kota Batam, Nongsa, Sambau	DANA TRANSFER UMUM-DANA BAGI HASIL, DANA TRANSFER UMUM-DANA ALOKASI UMUM, DAU TAMBAHAN DUKUNGAN PENDANAAN BAGI KELURAHAN	-	02. Pembangunan Infrastruktur, Utilitas Perkotaan dan Sarana Transportasi yang merata, berkualitas dan berkesinambungan.	KELURAHAN SAMBAU
	7	01	03	2.02	0003	Pemberdayaan Masyarakat di Kelurahan	Jumlah Pokmas dan Ormas yang Melaksanakan Pemberdayaan Masyarakat di Kelurahan	3 Pokmas / Ormas	54.475.000,00	Kota Batam, Semua Kecamatan, Semua Kel/Desa Kota Batam, Nongsa, Sambau	PENDAPATAN ASLI DAERAH (PAD), DANA TRANSFER UMUM-DANA BAGI HASIL, DAU TAMBAHAN DUKUNGAN PENDANAAN BAGI KELURAHAN	-	02. Pembangunan Infrastruktur, Utilitas Perkotaan dan Sarana Transportasi yang merata, berkualitas dan berkesinambungan.	KELURAHAN SAMBAU
	7	01	03	2.06		Pemberdayaan dan Kesejahteraan Keluarga Tingkat Kecamatan dan Kelurahan	Jumlah kegiatan PKK yang direncanakan dibagi jumlah kegiatan PKK yang terlaksana	100 persen	95.200.000,00			-	02. Pembangunan Infrastruktur, Utilitas Perkotaan dan Sarana Transportasi yang merata, berkualitas dan berkesinambungan.	
	7	01	03	2.06	0003	Peningkatan Ketahanan Pangan Keluarga	Jumlah Keluarga yang Mengikuti Peningkatan Ketahanan Pangan Keluarga	50 Keluarga	23.800.000,00	Kota Batam, Nongsa, Sambau	PENDAPATAN ASLI DAERAH (PAD), DANA TRANSFER UMUM-DANA BAGI HASIL	-	02. Pembangunan Infrastruktur, Utilitas Perkotaan dan Sarana Transportasi yang merata, berkualitas dan berkesinambungan.	KELURAHAN SAMBAU
	7	01	03	2.06	0005	Peningkatan Kesadaran Keluarga dalam Mewujudkan Rumah Sehat dan Layak Huni serta Kesadaran Hukum tentang Kepemilikan Rumah								

No	Kode					Urusan / Bidang Urusan / Program / Kegiatan / Sub Kegiatan	Indikator Program / Kegiatan / Sub Kegiatan	Capaian Kinerja Dan Kerangka Pendanaan					Perangkat Daerah Penanggung Jawab	
								Target 2025	Pagu Indikatif (Rp)	Lokasi	Sumber Dana	Prioritas		
												Nasional		Daerah
								9	10	11				
							Jumlah Keluarga yang Mengikuti Peningkatan Kesadaran Keluarga dalam Mewujudkan Rumah Sehat dan Layak Huni serta Kesadaran Hukum tentang Kepemilikan Rumah	50 Keluarga	23.800.000,00	Kota Batam, Nongsa, Sambau	PENDAPATAN ASLI DAERAH (PAD), DANA TRANSFER UMUM-DANA BAGI HASIL	-	Pembangunan Infrastruktur Wilayah 02. Pembangunan Infrastruktur, Utilitas Perkotaan dan Sarana Transportasi yang merata, berkualitas dan berkesinambungan.	KELURAHAN SAMBAU
7	01	03	2.06	0006	Peningkatan Kesadaran Keluarga dalam Peningkatan Pendidikan dan Keterampilan untuk Mewujudkan Sumber Daya Manusia yang Berkualitas dan Berdaya Saing									
							Jumlah Keluarga yang Mengikuti Peningkatan Kesadaran Keluarga dalam Peningkatan Pendidikan dan Keterampilan untuk Mewujudkan Sumber Daya Manusia yang Berkualitas dan Berdaya Saing	50 Keluarga	23.800.000,00	Kota Batam, Nongsa, Sambau	PENDAPATAN ASLI DAERAH (PAD), DANA TRANSFER UMUM-DANA BAGI HASIL	-	02. Pembangunan Infrastruktur, Utilitas Perkotaan dan Sarana Transportasi yang merata, berkualitas dan berkesinambungan.	KELURAHAN SAMBAU
7	01	03	2.06	0009	Penumbuhan Kesadaran Keluarga dalam Peningkatan Kualitas Kelestarian Lingkungan Hidup									
							Jumlah Keluarga yang Mengikuti Penumbuhan Kesadaran Keluarga dalam Peningkatan Kualitas Kelestarian Lingkungan Hidup	50 Keluarga	23.800.000,00	Kota Batam, Semua Kecamatan, Semua Kel/Desa Kota Batam, Nongsa, Sambau	PENDAPATAN ASLI DAERAH (PAD), DANA TRANSFER UMUM-DANA BAGI HASIL	-	02. Pembangunan Infrastruktur, Utilitas Perkotaan dan Sarana Transportasi yang merata, berkualitas dan berkesinambungan.	KELURAHAN SAMBAU
KELURAHAN BATU BESAR									3.348.918.500,00					
7					UNSUR KEWILAYAHAN						3.348.918.500,00			
7	01				KECAMATAN						3.348.918.500,00			
251	7	01	01		PROGRAM PENUNJANG URUSAN PEMERINTAHAN DAERAH KABUPATEN/KOTA	Persentase terpenuhinya penunjang urusan pemerintahan daerah	100 %		169.794.500,00					
7	01	01	2.06		Administrasi Umum Perangkat Daerah	Persentase penyediaan administrasi umum perangkat daerah	100 %		122.383.000,00					
7	01	01	2.06	0001	Penyediaan Komponen Instalasi									
							Jumlah Paket Komponen Instalasi Listrik/Penerangan Bangunan Kantor yang Disediakan	1 Paket	2.747.000,00	Kota Batam, Nongsa, Batu Besar	PENDAPATAN ASLI DAERAH (PAD)	-		KELURAHAN BATU BESAR
7	01	01	2.06	0002	Penyediaan Peralatan dan Perlengkapan Kantor									
							Jumlah Paket Peralatan dan Perlengkapan Kantor yang Disediakan	3 Paket	11.797.000,00	Kota Batam, Nongsa, Batu Besar	PENDAPATAN ASLI DAERAH (PAD)	-	04. Peningkatan dan Fasilitas Investasi Berbasis Maritim dan Keunggulan Wilayah	KELURAHAN BATU BESAR
7	01	01	2.06	0004	Penyediaan Bahan Logistik Kantor									
							Jumlah Paket Bahan Logistik Kantor yang Disediakan	4 Paket	102.380.000,00	Kota Batam, Nongsa, Batu Besar	PENDAPATAN ASLI DAERAH (PAD)	-	04. Peningkatan dan Fasilitas Investasi Berbasis Maritim dan Keunggulan Wilayah	KELURAHAN BATU BESAR
7	01	01	2.06	0005	Penyediaan Barang Cetak dan Penggandaan									
							Jumlah Paket Barang Cetak dan Penggandaan yang Disediakan	2 Paket	5.459.000,00	Kota Batam, Nongsa, Batu Besar	PENDAPATAN ASLI DAERAH (PAD)	-	04. Peningkatan dan Fasilitas Investasi Berbasis Maritim dan Keunggulan Wilayah	KELURAHAN BATU BESAR
7	01	01	2.08		Penyediaan Jasa Penunjang Urusan Pemerintahan Daerah	Persentase kebutuhan jasa penunjang urusan pemerintah daerah yang terpenuhi	100 %		47.411.500,00				04. Peningkatan dan Fasilitas Investasi Berbasis Maritim dan Keunggulan Wilayah	
7	01	01	2.08	0002	Penyediaan Jasa Komunikasi, Sumber Daya Air dan Listrik									
							Jumlah Laporan Penyediaan Jasa Komunikasi, Sumber Daya Air dan Listrik yang Disediakan	12 Laporan	46.811.500,00	Kota Batam, Nongsa, Batu Besar	PENDAPATAN ASLI DAERAH (PAD), DANA TRANSFER UMUM-DANA ALOKASI UMUM	-	04. Peningkatan dan Fasilitas Investasi Berbasis Maritim dan Keunggulan Wilayah	KELURAHAN BATU BESAR

No	Kode					Urusan / Bidang Urusan / Program / Kegiatan / Sub Kegiatan	Indikator Program / Kegiatan / Sub Kegiatan	Capaian Kinerja Dan Kerangka Pendanaan					Perangkat Daerah Penanggung Jawab	
								Target 2025	Pagu Indikatif (Rp)	Lokasi	Sumber Dana	Prioritas		
												Nasional		Daerah
1	2	3	4	5	6	7	8	9	10	11				
7	01	01	2.08	0004	Penyediaan Jasa Pelayanan Umum Kantor	Jumlah Laporan Penyediaan Jasa Pelayanan Umum Kantor yang Disediakan	12 Laporan	600.000,00	Kota Batam, Nongsa, Batu Besar	PENDAPATAN ASLI DAERAH (PAD)	-	03. Peningkatan Kualitas SDM yang Unggul dan Bermartabat.	KELURAHAN BATU BESAR	
252	7	01	03		PROGRAM PEMBERDAYAAN MASYARAKAT DESA DAN KELURAHAN	1. Persentase sarpras kelurahan yang dibangun sesuai kebutuhan; 2. Persentase Warga yang berdaya	1. 10%; 2. 100 %	3.179.124.000,00						
7	01	03	2.02		Kegiatan Pemberdayaan Kelurahan	Persentase usulan musrenbang kelurahan yang ditindaklanjuti ke musrenbang kecamatan; persentase sarpras kelurahan yang dibangun	100 %	3.083.924.000,00			-	-		
7	01	03	2.02	0001	Peningkatan Partisipasi Masyarakat dalam Forum Musyawarah Perencanaan Pembangunan di Kelurahan	Jumlah Lembaga Kemasyarakatan yang Berpartisipasi dalam Forum Musyawarah Perencanaan Pembangunan di Kelurahan	7 Lembaga Kemasyarakatan	29.808.000,00	Kota Batam, Nongsa, Batu Besar	PENDAPATAN ASLI DAERAH (PAD), DANA TRANSFER UMUM-DANA BAGI HASIL	-	-	KELURAHAN BATU BESAR	
7	01	03	2.02	0002	Pembangunan Sarana dan Prasarana Kelurahan	Jumlah Sarana dan Prasarana Kelurahan yang Terbangun	19 Unit	3.004.915.000,00	Kota Batam, Nongsa, Batu Besar	DANA TRANSFER UMUM-DANA BAGI HASIL, DANA TRANSFER UMUM-DANA ALOKASI UMUM, DAU TAMBAHAN DUKUNGAN PENDANAAN BAGI KELURAHAN	-	02. Pembangunan Infrastruktur, Utilitas Perkotaan dan Sarana Transportasi yang merata, berkualitas dan berkesinambungan.	KELURAHAN BATU BESAR	
7	01	03	2.02	0003	Pemberdayaan Masyarakat di Kelurahan	Jumlah Pokmas dan Ormas yang Melaksanakan Pemberdayaan Masyarakat di Kelurahan	3 Pokmas / Ormas	49.201.000,00	Kota Batam, Nongsa, Semua Kel/Desa Kota Batam, Nongsa, Batu Besar	PENDAPATAN ASLI DAERAH (PAD), DANA TRANSFER UMUM-DANA BAGI HASIL, DAU TAMBAHAN DUKUNGAN PENDANAAN BAGI KELURAHAN	-	02. Pembangunan Infrastruktur, Utilitas Perkotaan dan Sarana Transportasi yang merata, berkualitas dan berkesinambungan.	KELURAHAN BATU BESAR	
7	01	03	2.06		Pemberdayaan dan Kesejahteraan Keluarga Tingkat Kecamatan dan Kelurahan	Persentase kegiatan Pemberdayaan dan Kesejahteraan Keluarga Tingkat Kecamatan dan Kelurahan yang terlaksana	100%	95.200.000,00			-	02. Pembangunan Infrastruktur, Utilitas Perkotaan dan Sarana Transportasi yang merata, berkualitas dan berkesinambungan.		
7	01	03	2.06	0003	Peningkatan Ketahanan Pangan Keluarga	Jumlah Keluarga yang Mengikuti Peningkatan Ketahanan Pangan Keluarga	50 Keluarga	23.800.000,00	Kota Batam, Nongsa, Batu Besar	PENDAPATAN ASLI DAERAH (PAD), DANA TRANSFER UMUM-DANA BAGI HASIL	-	02. Pembangunan Infrastruktur, Utilitas Perkotaan dan Sarana Transportasi yang merata, berkualitas dan berkesinambungan.	KELURAHAN BATU BESAR	
7	01	03	2.06	0005	Peningkatan Kesadaran Keluarga dalam Mewujudkan Rumah Sehat dan Layak Huni serta Kesadaran Hukum tentang Kepemilikan Rumah	Jumlah Keluarga yang Mengikuti Peningkatan Kesadaran Keluarga dalam Mewujudkan Rumah Sehat dan Layak Huni serta Kesadaran Hukum tentang Kepemilikan Rumah	50 Keluarga	23.800.000,00	Kota Batam, Nongsa, Batu Besar	PENDAPATAN ASLI DAERAH (PAD), DANA TRANSFER UMUM-DANA BAGI HASIL	-	Pembangunan Infrastruktur Wilayah 02. Pembangunan Infrastruktur, Utilitas Perkotaan dan Sarana Transportasi yang merata, berkualitas dan berkesinambungan.	KELURAHAN BATU BESAR	
7	01	03	2.06	0006	Peningkatan Kesadaran Keluarga dalam Peningkatan Pendidikan dan Keterampilan untuk Mewujudkan Sumber Daya Manusia yang Berkualitas dan Berdaya Saing									

No	Kode					Urusan / Bidang Urusan / Program / Kegiatan / Sub Kegiatan	Indikator Program / Kegiatan / Sub Kegiatan	Capaian Kinerja Dan Kerangka Pendanaan					Perangkat Daerah Penanggung Jawab	
								Target 2025	Pagu Indikatif (Rp)	Lokasi	Sumber Dana	Prioritas		
												Nasional		Daerah
					3	4	5	6	7	8	9	10	11	
1							Jumlah Keluarga yang Mengikuti Peningkatan Kesadaran Keluarga dalam Peningkatan Pendidikan dan Keterampilan untuk Mewujudkan Sumber Daya Manusia yang Berkualitas dan Berdaya Saing	50 Keluarga	23.800.000,00	Kota Batam, Nongsa, Batu Besar	PENDAPATAN ASLI DAERAH (PAD), DANA TRANSFER UMUM-DANA BAGI HASIL	-	02. Pembangunan Infrastruktur, Utilitas Perkotaan dan Sarana Transportasi yang merata, berkualitas dan berkesinambungan.	KELURAHAN BATU BESAR
7	01	03	2.06	0009	Penumbuhan Kesadaran Keluarga dalam Peningkatan Kualitas Kelestarian Lingkungan Hidup	Jumlah Keluarga yang Mengikuti Penumbuhan Kesadaran Keluarga dalam Peningkatan Kualitas Kelestarian Lingkungan Hidup	50 Keluarga	23.800.000,00	Kota Batam, Nongsa, Batu Besar	PENDAPATAN ASLI DAERAH (PAD), DANA TRANSFER UMUM-DANA BAGI HASIL, DANA TRANSFER UMUM-DANA BAGI HASIL	-	02. Pembangunan Infrastruktur, Utilitas Perkotaan dan Sarana Transportasi yang merata, berkualitas dan berkesinambungan.	KELURAHAN BATU BESAR	
KELURAHAN KABIL									4.139.619.100,00					
7					UNSUR KEWILAYAHAN				4.139.619.100,00					
7	01				KECAMATAN				4.139.619.100,00					
254	7	01	01		PROGRAM PENUNJANG URUSAN PEMERINTAHAN DAERAH KABUPATEN/KOTA	Persentase terpenuhinya penunjang urusan pemerintahan daerah	100 %	168.248.000,00						
7	01	01	2.06		Administrasi Umum Perangkat Daerah	Persentase penyediaan administrasi umum perangkat daerah	100 %	122.848.000,00			-	04. Peningkatan dan Fasilitas Investasi Berbasis Maritim dan Keunggulan Wilayah		
7	01	01	2.06	0001	Penyediaan Komponen Instalasi	Jumlah Paket Komponen Instalasi Listrik/Penerangan Bangunan Kantor yang Disediakan	1 Paket	2.747.000,00	Kota Batam, Nongsa, Kabil	PENDAPATAN ASLI DAERAH (PAD)	-	04. Peningkatan dan Fasilitas Investasi Berbasis Maritim dan Keunggulan Wilayah	KELURAHAN KABIL	
7	01	01	2.06	0002	Penyediaan Peralatan dan Perlengkapan Kantor	Jumlah Paket Peralatan dan Perlengkapan Kantor yang Disediakan	3 Paket	11.797.000,00	Kota Batam, Nongsa, Kabil	PENDAPATAN ASLI DAERAH (PAD)	-	04. Peningkatan dan Fasilitas Investasi Berbasis Maritim dan Keunggulan Wilayah	KELURAHAN KABIL	
7	01	01	2.06	0004	Penyediaan Bahan Logistik Kantor	Jumlah Paket Bahan Logistik Kantor yang Disediakan	4 Paket	102.380.000,00	Kota Batam, Nongsa, Kabil	PENDAPATAN ASLI DAERAH (PAD)	-	04. Peningkatan dan Fasilitas Investasi Berbasis Maritim dan Keunggulan Wilayah	KELURAHAN KABIL	
7	01	01	2.06	0005	Penyediaan Barang Cetak dan Penggandaan	Jumlah Paket Barang Cetak dan Penggandaan yang Disediakan	2 Paket	5.924.000,00	Kota Batam, Nongsa, Kabil	PENDAPATAN ASLI DAERAH (PAD)	-	04. Peningkatan dan Fasilitas Investasi Berbasis Maritim dan Keunggulan Wilayah	KELURAHAN KABIL	
7	01	01	2.08		Penyediaan Jasa Penunjang Urusan Pemerintahan Daerah	Persentase kebutuhan jasa penunjang urusan pemerintah daerah yang terpenuhi	100 %	45.400.000,00			-	04. Peningkatan dan Fasilitas Investasi Berbasis Maritim dan Keunggulan Wilayah		
7	01	01	2.08	0002	Penyediaan Jasa Komunikasi, Sumber Daya Air dan Listrik	Jumlah Laporan Penyediaan Jasa Komunikasi, Sumber Daya Air dan Listrik yang Disediakan	12 Laporan	44.800.000,00	Kota Batam, Nongsa, Kabil	PENDAPATAN ASLI DAERAH (PAD), DANA TRANSFER UMUM-DANA ALOKASI UMUM	-	04. Peningkatan dan Fasilitas Investasi Berbasis Maritim dan Keunggulan Wilayah	KELURAHAN KABIL	
7	01	01	2.08	0004	Penyediaan Jasa Pelayanan Umum Kantor	Jumlah Laporan Penyediaan Jasa Pelayanan Umum Kantor yang Disediakan	12 Laporan	600.000,00	Kota Batam, Nongsa, Kabil	PENDAPATAN ASLI DAERAH (PAD)	-	03. Peningkatan Kualitas SDM yang Unggul dan Bermartabat.	KELURAHAN KABIL	

No	Kode					Urusan / Bidang Urusan / Program / Kegiatan / Sub Kegiatan	Indikator Program / Kegiatan / Sub Kegiatan	Capaian Kinerja Dan Kerangka Pendanaan					Perangkat Daerah Penanggung Jawab	
								Target 2025	Pagu Indikatif (Rp)	Lokasi	Sumber Dana	Prioritas		
												Nasional		Daerah
1	2	3	4	5	6	7	8	9	10	11				
255	7	01	03			PROGRAM PEMBERDAYAAN MASYARAKAT DESA DAN KELURAHAN	1. Persentase sarpras kelurahan yang dibangun sesuai kebutuhan; 2. Persentase Warga yang berdaya	1. 10%; 2. 100 %	3.971.371.100,00					
	7	01	03	2.02		Kegiatan Pemberdayaan Kelurahan	Persentase usulan musrenbang kelurahan yang ditindaklanjuti ke musrenbang kecamatan; persentase sarpras kelurahan yang dibangun	100 %	3.876.171.100,00				02. Pembangunan Infrastruktur, Utilitas Perkotaan dan Sarana Transportasi yang merata, berkualitas dan berkesinambungan.	
	7	01	03	2.02	0001	Peningkatan Partisipasi Masyarakat dalam Forum Musyawarah Perencanaan Pembangunan di Kelurahan								
						Jumlah Lembaga Kemasyarakatan yang Berpartisipasi dalam Forum Musyawarah Perencanaan Pembangunan di Kelurahan	7 Lembaga Kemasyarakatan	29.808.000,00		Kota Batam, Nongsa, Kabil	PENDAPATAN ASLI DAERAH (PAD), DANA TRANSFER UMUM-DANA BAGI HASIL	-	02. Pembangunan Infrastruktur, Utilitas Perkotaan dan Sarana Transportasi yang merata, berkualitas dan berkesinambungan.	KELURAHAN KABIL
	7	01	03	2.02	0002	Pembangunan Sarana dan Prasarana Kelurahan								
						Jumlah Sarana dan Prasarana Kelurahan yang Terbangun	28 Unit	3.797.162.100,00		Kota Batam, Nongsa, Kabil	DANA TRANSFER UMUM-DANA BAGI HASIL, DANA TRANSFER UMUM-DANA ALOKASI UMUM, DAU TAMBAHAN DUKUNGAN PENDANAAN BAGI KELURAHAN	-	02. Pembangunan Infrastruktur, Utilitas Perkotaan dan Sarana Transportasi yang merata, berkualitas dan berkesinambungan.	KELURAHAN KABIL
	7	01	03	2.02	0003	Pemberdayaan Masyarakat di Kelurahan								
						Jumlah Pokmas dan Ormas yang Melaksanakan Pemberdayaan Masyarakat di Kelurahan	3 Pokmas / Ormas	49.201.000,00		Kota Batam, Nongsa, Kabil	PENDAPATAN ASLI DAERAH (PAD), DANA TRANSFER UMUM-DANA BAGI HASIL, DAU TAMBAHAN DUKUNGAN PENDANAAN BAGI KELURAHAN	-	02. Pembangunan Infrastruktur, Utilitas Perkotaan dan Sarana Transportasi yang merata, berkualitas dan berkesinambungan.	KELURAHAN KABIL
	7	01	03	2.06		Pemberdayaan dan Kesejahteraan Keluarga Tingkat Kecamatan dan Kelurahan	Persentase Kegiatan Pemberdayaan dan Kesejahteraan Keluarga Tingkat Kecamatan dan Kelurahan yang Terlaksana	100%	95.200.000,00				02. Pembangunan Infrastruktur, Utilitas Perkotaan dan Sarana Transportasi yang merata, berkualitas dan berkesinambungan.	
	7	01	03	2.06	0003	Peningkatan Ketahanan Pangan Keluarga								
						Jumlah Keluarga yang Mengikuti Peningkatan Ketahanan Pangan Keluarga	50 Keluarga	23.800.000,00		Kota Batam, Semua Kecamatan, Semua Kel/Desa Kota Batam, Nongsa, Kabil	PENDAPATAN ASLI DAERAH (PAD), DANA TRANSFER UMUM-DANA BAGI HASIL	-	02. Pembangunan Infrastruktur, Utilitas Perkotaan dan Sarana Transportasi yang merata, berkualitas dan berkesinambungan.	KELURAHAN KABIL
	7	01	03	2.06	0005	Peningkatan Kesadaran Keluarga dalam Mewujudkan Rumah Sehat dan Layak Huni serta Kesadaran Hukum tentang Kepemilikan Rumah								
						Jumlah Keluarga yang Mengikuti Peningkatan Kesadaran Keluarga dalam Mewujudkan Rumah Sehat dan Layak Huni serta Kesadaran Hukum tentang Kepemilikan Rumah	50 Keluarga	23.800.000,00		Kota Batam, Semua Kecamatan, Semua Kel/Desa Kota Batam, Nongsa, Kabil	PENDAPATAN ASLI DAERAH (PAD), DANA TRANSFER UMUM-DANA BAGI HASIL	-	Pembangunan Infrastruktur Wilayah 02. Pembangunan Infrastruktur, Utilitas Perkotaan dan Sarana Transportasi yang merata, berkualitas dan berkesinambungan.	KELURAHAN KABIL
	7	01	03	2.06	0006	Peningkatan Kesadaran Keluarga dalam Peningkatan Pendidikan dan Keterampilan untuk Mewujudkan Sumber Daya Manusia yang Berkualitas dan Berdaya Saing								

No	Kode					Urusan / Bidang Urusan / Program / Kegiatan / Sub Kegiatan	Indikator Program / Kegiatan / Sub Kegiatan	Capaian Kinerja Dan Kerangka Pendanaan						Perangkat Daerah Penanggung Jawab
								Target 2025	Pagu Indikatif (Rp)	Lokasi	Sumber Dana	Prioritas		
												Nasional	Daerah	
								9	10		11			
1							Jumlah Keluarga yang Mengikuti Peningkatan Kesadaran Keluarga dalam Peningkatan Pendidikan dan Keterampilan untuk Mewujudkan Sumber Daya Manusia yang Berkualitas dan Berdaya Saing	50 Keluarga	23.800.000,00	Kota Batam, Nongsa, Kabil	PENDAPATAN ASLI DAERAH (PAD), DANA TRANSFER UMUM-DANA BAGI HASIL	-	02. Pembangunan Infrastruktur, Utilitas Perkotaan dan Sarana Transportasi yang merata, berkualitas dan berkesinambungan.	KELURAHAN KABIL
7	01	03	2.06	0009	Penumbuhan Kesadaran Keluarga dalam Peningkatan Kualitas Kelestarian Lingkungan Hidup	Jumlah Keluarga yang Mengikuti Penumbuhan Kesadaran Keluarga dalam Peningkatan Kualitas Kelestarian Lingkungan Hidup	50 Keluarga	23.800.000,00	Kota Batam, Semua Kecamatan, Semua Kel/Desa Kota Batam, Nongsa, Kabil	PENDAPATAN ASLI DAERAH (PAD), DANA TRANSFER UMUM-DANA BAGI HASIL	-	-	KELURAHAN KABIL	
KELURAHAN NGENANG								2.284.308.912,00						
7	UNSUR KEWILAYAHAN								2.284.308.912,00					
7	01	KECAMATAN							2.284.308.912,00					
257	7	01	01		PROGRAM PENUNJANG URUSAN PEMERINTAHAN DAERAH KABUPATEN/KOTA	Persentase terpenuhinya penunjang urusan pemerintahan daerah	100 %	140.203.000,00						
7	01	01	2.06		Administrasi Umum Perangkat Daerah	Persentase penyediaan administrasi umum perangkat daerah	100 %	122.383.000,00			-	04. Peningkatan dan Fasilitasi Investasi Berbasis Maritim dan Keunggulan Wilayah		
7	01	01	2.06	0001	Penyediaan Komponen Instalasi	Jumlah Paket Komponen Instalasi Listrik/Penerangan Bangunan Kantor yang Disediakan	1 Paket	2.747.000,00	Kota Batam, Nongsa, Ngenang	PENDAPATAN ASLI DAERAH (PAD)	-	04. Peningkatan dan Fasilitasi Investasi Berbasis Maritim dan Keunggulan Wilayah	KELURAHAN NGENANG	
7	01	01	2.06	0002	Penyediaan Peralatan dan Perlengkapan Kantor	Jumlah Paket Peralatan dan Perlengkapan Kantor yang Disediakan	3 Paket	11.797.000,00	Kota Batam, Nongsa, Ngenang	PENDAPATAN ASLI DAERAH (PAD)	-	04. Peningkatan dan Fasilitasi Investasi Berbasis Maritim dan Keunggulan Wilayah	KELURAHAN NGENANG	
7	01	01	2.06	0004	Penyediaan Bahan Logistik Kantor	Jumlah Paket Bahan Logistik Kantor yang Disediakan	4 Paket	102.380.000,00	Kota Batam, Nongsa, Ngenang	PENDAPATAN ASLI DAERAH (PAD)	-	04. Peningkatan dan Fasilitasi Investasi Berbasis Maritim dan Keunggulan Wilayah	KELURAHAN NGENANG	
7	01	01	2.06	0005	Penyediaan Barang Cetak dan Penggandaan	Jumlah Paket Barang Cetak dan Penggandaan yang Disediakan	2 Paket	5.459.000,00	Kota Batam, Nongsa, Ngenang	PENDAPATAN ASLI DAERAH (PAD)	-	04. Peningkatan dan Fasilitasi Investasi Berbasis Maritim dan Keunggulan Wilayah	KELURAHAN NGENANG	
7	01	01	2.08		Penyediaan Jasa Penunjang Urusan Pemerintahan Daerah	Persentase kebutuhan jasa penunjang urusan pemerintah daerah yang terpenuhi	100 %	17.820.000,00			-	04. Peningkatan dan Fasilitasi Investasi Berbasis Maritim dan Keunggulan Wilayah		
7	01	01	2.08	0002	Penyediaan Jasa Komunikasi, Sumber Daya Air dan Listrik	Jumlah Laporan Penyediaan Jasa Komunikasi, Sumber Daya Air dan Listrik yang Disediakan	12 Laporan	17.820.000,00	Kota Batam, Nongsa, Ngenang	PENDAPATAN ASLI DAERAH (PAD), DANA TRANSFER UMUM-DANA ALOKASI UMUM	-	04. Peningkatan dan Fasilitasi Investasi Berbasis Maritim dan Keunggulan Wilayah	KELURAHAN NGENANG	
258	7	01	03		PROGRAM PEMBERDAYAAN MASYARAKAT DESA DAN KELURAHAN	1. Persentase sarpras kelurahan yang dibangun sesuai kebutuhan; 2. Persentase Warga yang berdaya	1. 10%; 2. 100 %	2.144.105.912,00						

No	Kode				Urusan / Bidang Urusan / Program / Kegiatan / Sub Kegiatan	Indikator Program / Kegiatan / Sub Kegiatan	Capaian Kinerja Dan Kerangka Pendanaan					Perangkat Daerah Penanggung Jawab	
							Target 2025	Pagu Indikatif (Rp)	Lokasi	Sumber Dana	Prioritas		
											Nasional		Daerah
1	2	3	4	5	6	7	8	9	10	11			
7	01	03	2.02		Kegiatan Pemberdayaan Kelurahan	Persentase usulan musrenbang kelurahan yang ditindaklanjuti ke musrenbang kecamatan; persentase sarpras kelurahan yang dibangun	100 %	2.048.905.912,00			-	02. Pembangunan Infrastruktur, Utilitas Perkotaan dan Sarana Transportasi yang merata, berkualitas dan berkesinambungan.	
7	01	03	2.02	0001	Peningkatan Partisipasi Masyarakat dalam Forum Musyawarah Perencanaan Pembangunan di Kelurahan	Jumlah Lembaga Kemasyarakatan yang Berpartisipasi dalam Forum Musyawarah Perencanaan Pembangunan di Kelurahan	7 Lembaga Kemasyarakatan	21.808.000,00	Kota Batam, Nongsa, Ngenang	PENDAPATAN ASLI DAERAH (PAD), DANA TRANSFER UMUM-DANA BAGI HASIL	-	02. Pembangunan Infrastruktur, Utilitas Perkotaan dan Sarana Transportasi yang merata, berkualitas dan berkesinambungan.	KELURAHAN NGENANG
7	01	03	2.02	0002	Pembangunan Sarana dan Prasarana Kelurahan	Jumlah Sarana dan Prasarana Kelurahan yang Terbangun	8 Unit	1.974.063.079,00	Kota Batam, Nongsa, Ngenang	DANA TRANSFER UMUM-DANA BAGI HASIL, DANA TRANSFER UMUM-DANA ALOKASI UMUM, DAU TAMBAHAN DUKUNGAN PENDANAAN BAGI KELURAHAN	-	02. Pembangunan Infrastruktur, Utilitas Perkotaan dan Sarana Transportasi yang merata, berkualitas dan berkesinambungan.	KELURAHAN NGENANG
7	01	03	2.02	0003	Pemberdayaan Masyarakat di Kelurahan	Jumlah Pokmas dan Ormas yang Melaksanakan Pemberdayaan Masyarakat di Kelurahan	3 Pokmas / Ormas	53.034.833,00	Kota Batam, Nongsa, Ngenang	PENDAPATAN ASLI DAERAH (PAD), DANA TRANSFER UMUM-DANA BAGI HASIL, DAU TAMBAHAN DUKUNGAN PENDANAAN BAGI KELURAHAN	-	02. Pembangunan Infrastruktur, Utilitas Perkotaan dan Sarana Transportasi yang merata, berkualitas dan berkesinambungan.	KELURAHAN NGENANG
7	01	03	2.06		Pemberdayaan dan Kesejahteraan Keluarga Tingkat Kecamatan dan Kelurahan	Persentase Kegiatan Pemberdayaan dan Kesejahteraan Keluarga Tingkat Kecamatan dan Kelurahan yang Terlaksana	-	95.200.000,00			-	02. Pembangunan Infrastruktur, Utilitas Perkotaan dan Sarana Transportasi yang merata, berkualitas dan berkesinambungan.	
7	01	03	2.06	0003	Peningkatan Ketahanan Pangan Keluarga	Jumlah Keluarga yang Mengikuti Peningkatan Ketahanan Pangan Keluarga	50 Keluarga	23.800.000,00	Kota Batam, Nongsa, Ngenang	PENDAPATAN ASLI DAERAH (PAD), DANA TRANSFER UMUM-DANA BAGI HASIL	-	02. Pembangunan Infrastruktur, Utilitas Perkotaan dan Sarana Transportasi yang merata, berkualitas dan berkesinambungan.	KELURAHAN NGENANG
7	01	03	2.06	0005	Peningkatan Kesadaran Keluarga dalam Mewujudkan Rumah Sehat dan Layak Huni serta Kesadaran Hukum tentang Kepemilikan Rumah	Jumlah Keluarga yang Mengikuti Peningkatan Kesadaran Keluarga dalam Mewujudkan Rumah Sehat dan Layak Huni serta Kesadaran Hukum tentang Kepemilikan Rumah	50 Keluarga	23.800.000,00	Kota Batam, Nongsa, Ngenang	PENDAPATAN ASLI DAERAH (PAD), DANA TRANSFER UMUM-DANA BAGI HASIL	-	Pembangunan Infrastruktur Wilayah 02. Pembangunan Infrastruktur, Utilitas Perkotaan dan Sarana Transportasi yang merata, berkualitas dan berkesinambungan.	KELURAHAN NGENANG
7	01	03	2.06	0006	Peningkatan Kesadaran Keluarga dalam Peningkatan Pendidikan dan Keterampilan untuk Mewujudkan Sumber Daya Manusia yang Berkualitas dan Berdaya Saing								

No	Kode					Urusan / Bidang Urusan / Program / Kegiatan / Sub Kegiatan	Indikator Program / Kegiatan / Sub Kegiatan	Capaian Kinerja Dan Kerangka Pendanaan					Perangkat Daerah Penanggung Jawab	
								Target 2025	Pagu Indikatif (Rp)	Lokasi	Sumber Dana	Prioritas		
												Nasional		Daerah
1	2	3	4	5	6	7	8	9	10	11				
						Jumlah Keluarga yang Mengikuti Peningkatan Kesadaran Keluarga dalam Peningkatan Pendidikan dan Keterampilan untuk Mewujudkan Sumber Daya Manusia yang Berkualitas dan Berdaya Saing	50 Keluarga	23.800.000,00	Kota Batam, Nongsa, Ngenang	PENDAPATAN ASLI DAERAH (PAD), DANA TRANSFER UMUM-DANA BAGI HASIL	-	02. Pembangunan Infrastruktur, Utilitas Perkotaan dan Sarana Transportasi yang merata, berkualitas dan berkesinambungan.	KELURAHAN NGENANG	
7	01	03	2.06	0009	Penumbuhan Kesadaran Keluarga dalam Peningkatan Kualitas Kelestarian Lingkungan Hidup	Jumlah Keluarga yang Mengikuti Penumbuhan Kesadaran Keluarga dalam Peningkatan Kualitas Kelestarian Lingkungan Hidup	50 Keluarga	23.800.000,00	Kota Batam, Nongsa, Ngenang	PENDAPATAN ASLI DAERAH (PAD), DANA TRANSFER UMUM-DANA BAGI HASIL	-	-	KELURAHAN NGENANG	
KECAMATAN BATU AJI								26,134,273,365.00						
2					URUSAN PEMERINTAHAN WAJIB YANG TIDAK BERKAITAN DENGAN PELAYANAN DASAR			4.050.513.080,00						
2	11				URUSAN PEMERINTAHAN BIDANG LINGKUNGAN HIDUP			4.050.513.080,00						
260	2	11	11		PROGRAM PENGELOLAAN PERSAMPAHAN	-	-	4.050.513.080,00						
2	11	11	2.01		Pengelolaan Sampah	-	-	4.050.513.080,00			-	02. Pembangunan Infrastruktur, Utilitas Perkotaan dan Sarana Transportasi yang merata, berkualitas dan berkesinambungan.		
2	11	11	2.01	0007	Penyediaan Sarana dan Prasarana Pengelolaan Persampahan di TPA/TPST/SPA Kabupaten/Kota	Jumlah Sarana dan Prasarana Penanganan Sampah untuk Kegiatan Pemilahan, Pengangkutan, Pengolahan, dan Pemrosesan Akhir	2 Unit	584.040.000,00	Kota Batam, Batu Aji, Semua Kel/Desa	PENDAPATAN ASLI DAERAH (PAD)	-	02. Pembangunan Infrastruktur, Utilitas Perkotaan dan Sarana Transportasi yang merata, berkualitas dan berkesinambungan.	KECAMATAN BATU AJI	
2	11	11	2.01	0012	Penanganan sampah melalui pengangkutan	Jumlah sampah yang tertangani melalui proses pengangkutan	10641 Ton	3.466.473.080,00	Kota Batam, Batu Aji, Buliang	PENDAPATAN ASLI DAERAH (PAD)	-	02. Pembangunan Infrastruktur, Utilitas Perkotaan dan Sarana Transportasi yang merata, berkualitas dan berkesinambungan.	KECAMATAN BATU AJI	
7					UNSUR KEWILAYAHAN			22.083.760.285,00						
7	01				KECAMATAN			22.083.760.285,00						
261	7	01	01		PROGRAM PENUNJANG URUSAN PEMERINTAHAN DAERAH KABUPATEN/KOTA	-	-	12.973.623.385,00						
7	01	01	2.02		Administrasi Keuangan Perangkat Daerah	-	-	10.321.997.585,00			-	03. Peningkatan Kualitas SDM yang Unggul dan Bermartabat.		
7	01	01	2.02	0001	Penyediaan Gaji dan Tunjangan ASN	Jumlah Orang yang Menerima Gaji dan Tunjangan ASN	47 Orang/bulan	10.321.997.585,00	Kota Batam, Batu Aji, Semua Kel/Desa	PENDAPATAN ASLI DAERAH (PAD), DANA TRANSFER UMUM-DANA ALOKASI UMUM, DAU TAMBAHAN DUKUNGAN PENDANAAN ATAS KEBIJAKAN PENGGAJIAN PEGAWAI PEMERINTAH DENGAN PERJANJIAN KERJA	-	03. Peningkatan Kualitas SDM yang Unggul dan Bermartabat.	KECAMATAN BATU AJI	

No	Kode					Urusan / Bidang Urusan / Program / Kegiatan / Sub Kegiatan	Indikator Program / Kegiatan / Sub Kegiatan	Capaian Kinerja Dan Kerangka Pendanaan					Perangkat Daerah Penanggung Jawab	
								Target 2025	Pagu Indikatif (Rp)	Lokasi	Sumber Dana	Prioritas		
												Nasional		Daerah
1	2	3	4	5	6	7	8	9	10	11				
7	01	01	2.06		Administrasi Umum Perangkat Daerah	-	-	289.180.400,00			-	06. Reformasi Birokrasi dalam Rangka Peningkatan Pelayanan Kepada Masyarakat		
7	01	01	2.06	0001	Penyediaan Komponen Instalasi									
						Jumlah Paket Komponen Instalasi Listrik/Penerangan Bangunan Kantor yang Disediakan	1 Paket	25.367.000,00	Kota Batam, Batu Aji, Semua Kel/Desa	PENDAPATAN ASLI DAERAH (PAD)	-	06. Reformasi Birokrasi dalam Rangka Peningkatan Pelayanan Kepada Masyarakat	KECAMATAN BATU AJI	
7	01	01	2.06	0002	Penyediaan Peralatan dan Perlengkapan Kantor									
						Jumlah Paket Peralatan dan Perlengkapan Kantor yang Disediakan	5 Paket	172.388.000,00	Kota Batam, Batu Aji, Semua Kel/Desa	PENDAPATAN ASLI DAERAH (PAD)	-	06. Reformasi Birokrasi dalam Rangka Peningkatan Pelayanan Kepada Masyarakat	KECAMATAN BATU AJI	
7	01	01	2.06	0004	Penyediaan Bahan Logistik Kantor									
						Jumlah Paket Bahan Logistik Kantor yang Disediakan	1 Paket	36.850.000,00	Kota Batam, Batu Aji, Buliang	PENDAPATAN ASLI DAERAH (PAD)	-	06. Reformasi Birokrasi dalam Rangka Peningkatan Pelayanan Kepada Masyarakat	KECAMATAN BATU AJI	
7	01	01	2.06	0005	Penyediaan Barang Cetak dan Penggandaan									
						Jumlah Paket Barang Cetak dan Penggandaan yang Disediakan	1 Paket	54.575.400,00	Kota Batam, Batu Aji, Semua Kel/Desa	PENDAPATAN ASLI DAERAH (PAD)	-	06. Reformasi Birokrasi dalam Rangka Peningkatan Pelayanan Kepada Masyarakat	KECAMATAN BATU AJI	
7	01	01	2.07		Pengadaan Barang Milik Daerah Penunjang Urusan Pemerintah Daerah	-	-	764.644.000,00			-	06. Reformasi Birokrasi dalam Rangka Peningkatan Pelayanan Kepada Masyarakat		
7	01	01	2.07	0006	Pengadaan Peralatan dan Mesin Lainnya									
						Jumlah Unit Peralatan dan Mesin Lainnya yang Disediakan	15 Unit	764.644.000,00	Kota Batam, Batu Aji, Buliang	PENDAPATAN ASLI DAERAH (PAD)	-	06. Reformasi Birokrasi dalam Rangka Peningkatan Pelayanan Kepada Masyarakat	KECAMATAN BATU AJI	
7	01	01	2.08		Penyediaan Jasa Penunjang Urusan Pemerintahan Daerah	-	-	1.077.030.400,00			-	06. Reformasi Birokrasi dalam Rangka Peningkatan Pelayanan Kepada Masyarakat		
7	01	01	2.08	0002	Penyediaan Jasa Komunikasi, Sumber Daya Air dan Listrik									
						Jumlah Laporan Penyediaan Jasa Komunikasi, Sumber Daya Air dan Listrik yang Disediakan	3 Laporan	285.520.000,00	Kota Batam, Batu Aji, Buliang	PENDAPATAN ASLI DAERAH (PAD), DANA TRANSFER UMUM-DANA ALOKASI UMUM	-	06. Reformasi Birokrasi dalam Rangka Peningkatan Pelayanan Kepada Masyarakat	KECAMATAN BATU AJI	
7	01	01	2.08	0004	Penyediaan Jasa Pelayanan Umum Kantor									
						Jumlah Laporan Penyediaan Jasa Pelayanan Umum Kantor yang Disediakan	2 Laporan	791.510.400,00	Kota Batam, Batu Aji, Buliang	PENDAPATAN ASLI DAERAH (PAD)	-	06. Reformasi Birokrasi dalam Rangka Peningkatan Pelayanan Kepada Masyarakat	KECAMATAN BATU AJI	
7	01	01	2.09		Pemeliharaan Barang Milik Daerah Penunjang Urusan Pemerintahan Daerah	-	-	520.771.000,00			-	06. Reformasi Birokrasi dalam Rangka Peningkatan Pelayanan Kepada Masyarakat		
7	01	01	2.09	0001	Penyediaan Jasa Pemeliharaan, Biaya Pemeliharaan, dan Pajak Kendaraan									
						Jumlah Kendaraan Perorangan Dinas atau Kendaraan Dinas Jabatan yang Dipelihara dan Dibayarkan Pajaknya	23 Unit	154.101.000,00	Kota Batam, Batu Aji, Buliang	PENDAPATAN ASLI DAERAH (PAD)	-	06. Reformasi Birokrasi dalam Rangka Peningkatan Pelayanan Kepada Masyarakat	KECAMATAN BATU AJI	
7	01	01	2.09	0006	Pemeliharaan Peralatan dan Mesin Lainnya									
						Jumlah Peralatan dan Mesin Lainnya yang Dipelihara	30 Unit	37.270.000,00	Kota Batam, Batu Aji, Semua Kel/Desa	PENDAPATAN ASLI DAERAH (PAD)	-	06. Reformasi Birokrasi dalam Rangka Peningkatan Pelayanan Kepada Masyarakat	KECAMATAN BATU AJI	
7	01	01	2.09	0009	Pemeliharaan/Rehabilitasi Gedung Kantor dan Bangunan Lainnya									

No	Kode					Urusan / Bidang Urusan / Program / Kegiatan / Sub Kegiatan	Indikator Program / Kegiatan / Sub Kegiatan	Capaian Kinerja Dan Kerangka Pendanaan					Perangkat Daerah Penanggung Jawab	
								Target 2025	Pagu Indikatif (Rp)	Lokasi	Sumber Dana	Prioritas		
												Nasional		Daerah
1	2	3	4	5	6	7	8	9	10	11				
						Jumlah Gedung Kantor dan Bangunan Lainnya yang Dipelihara/Direhabilitasi	1 Unit	329.400.000,00	Kota Batam, Batu Aji, Buliang	PENDAPATAN ASLI DAERAH (PAD)	-	06. Reformasi Birokrasi dalam Rangka Peningkatan Pelayanan Kepada Masyarakat	KECAMATAN BATU AJI	
262	7	01	02			PROGRAM PENYELENGGARAAN PEMERINTAHAN DAN PELAYANAN PUBLIK	-	7.091.647.900,00						
	7	01	02	2.01		Koordinasi Penyelenggaraan Kegiatan Pemerintahan di Tingkat Kecamatan	-	7.091.647.900,00				02. Pembangunan Infrastruktur, Utilitas Perkotaan dan Sarana Transportasi yang merata, berkualitas dan berkesinambungan.		
7	01	02	2.01	0001	Koordinasi/Sinergi Perencanaan dan Pelaksanaan Kegiatan Pemerintahan dengan Perangkat Daerah dan Instansi Vertikal Terkait									
						Jumlah Laporan Koordinasi/Sinergi Perencanaan dan Pelaksanaan Kegiatan Pemerintahan dengan Perangkat Daerah dan Instansi Vertikal Terkait	3 Laporan	227.647.900,00	Kota Batam, Batu Aji, Buliang	PENDAPATAN ASLI DAERAH (PAD), DANA TRANSFER UMUM-DANA BAGI HASIL	-	02. Pembangunan Infrastruktur, Utilitas Perkotaan dan Sarana Transportasi yang merata, berkualitas dan berkesinambungan.	KECAMATAN BATU AJI	
7	01	02	2.01	0002	Peningkatan Efektifitas Kegiatan Pemerintahan di Tingkat Kecamatan									
						Jumlah Dokumen Peningkatan Efektifitas Kegiatan Pemerintahan di Tingkat Kecamatan	12 Dokumen	6.864.000.000,00	Kota Batam, Semua Kecamatan, Semua Kel/Desa Kota Batam, Batu Aji, Buliang	PENDAPATAN ASLI DAERAH (PAD)	-	Optimalisasi Potensi Perekonomian Daerah 01. Percepatan Pemulihan dan Pemerataan Pembangunan Ekonomi.	KECAMATAN BATU AJI	
263	7	01	03			PROGRAM PEMBERDAYAAN MASYARAKAT DESA DAN KELURAHAN	-	170.732.000,00						
	7	01	03	2.06		Pemberdayaan dan Kesejahteraan Keluarga Tingkat Kecamatan dan Kelurahan	-	170.732.000,00				02. Pembangunan Infrastruktur, Utilitas Perkotaan dan Sarana Transportasi yang merata, berkualitas dan berkesinambungan.		
7	01	03	2.06	0005	Peningkatan Kesadaran Keluarga dalam Mewujudkan Rumah Sehat dan Layak Huni serta Kesadaran Hukum tentang Kepemilikan Rumah									
						Jumlah Keluarga yang Mengikuti Peningkatan Kesadaran Keluarga dalam Mewujudkan Rumah Sehat dan Layak Huni serta Kesadaran Hukum tentang Kepemilikan Rumah	100 Keluarga	30.000.000,00	Kota Batam, Batu Aji, Semua Kel/Desa	PENDAPATAN ASLI DAERAH (PAD), DANA TRANSFER UMUM-DANA BAGI HASIL	-	02. Pembangunan Infrastruktur, Utilitas Perkotaan dan Sarana Transportasi yang merata, berkualitas dan berkesinambungan.	KECAMATAN BATU AJI	
7	01	03	2.06	0006	Peningkatan Kesadaran Keluarga dalam Peningkatan Pendidikan dan Keterampilan untuk Mewujudkan Sumber Daya Manusia yang Berkualitas dan Berdaya Saing									
						Jumlah Keluarga yang Mengikuti Peningkatan Kesadaran Keluarga dalam Peningkatan Pendidikan dan Keterampilan untuk Mewujudkan Sumber Daya Manusia yang Berkualitas dan Berdaya Saing	100 Keluarga	140.732.000,00	Kota Batam, Batu Aji, Semua Kel/Desa	PENDAPATAN ASLI DAERAH (PAD), DANA TRANSFER UMUM-DANA BAGI HASIL	-	02. Pembangunan Infrastruktur, Utilitas Perkotaan dan Sarana Transportasi yang merata, berkualitas dan berkesinambungan.	KECAMATAN BATU AJI	
264	7	01	05			PROGRAM PENYELENGGARAAN URUSAN PEMERINTAHAN UMUM	-	1.847.757.000,00						
	7	01	05	2.01		Penyelenggaraan Urusan Pemerintahan Umum Sesuai Penugasan Kepala Daerah	-	1.847.757.000,00				01. Percepatan Pemulihan dan Pemerataan Pembangunan Ekonomi.		
7	01	05	2.01	0001	Pembinaan Wawasan Kebangsaan dan Ketahanan Nasional dalam rangka Memantapkan Pengamalan Pancasila, Pelaksanaan Undang-Undang Dasar Negara Republik Indonesia Tahun									

No	Kode					Urusan / Bidang Urusan / Program / Kegiatan / Sub Kegiatan	Indikator Program / Kegiatan / Sub Kegiatan	Capaian Kinerja Dan Kerangka Pendanaan					Perangkat Daerah Penanggung Jawab	
								Target 2025	Pagu Indikatif (Rp)	Lokasi	Sumber Dana	Prioritas		
												Nasional		Daerah
							9	10		11				
							Jumlah Orang yang Mengikuti Pembinaan Wawasan Kebangsaan dan Ketahanan Nasional dalam rangka Memantapkan Pengamalan Pancasila, Pelaksanaan Undang-Undang Dasar Negara Republik Indonesia Tahun 1945, Pelestarian Bhinneka Tunggal Ika serta Pemertahanan dan Pemeliharaan Keutuhan Negara Kesatuan Republik Indonesia	6000 Orang	247.800.000,00	Kota Batam, Batu Aji, Semua Kel/Desa	PENDAPATAN ASLI DAERAH (PAD), DANA TRANSFER UMUM-DANA BAGI HASIL	-	01. Percepatan Pemulihan dan Pemerataan Pembangunan Ekonomi.	KECAMATAN BATU AJI
7	01	05	2.01	0004	Pembinaan Kerukunan Antar Suku dan Intra Suku, Umat Beragama, Ras, dan Golongan Lainnya Guna Mewujudkan Stabilitas Keamanan Lokal, Regional, dan Nasional									
						Jumlah Orang yang Mengikuti Pembinaan Kerukunan Antar Suku dan Intra Suku, Umat Beragama, Ras, dan Golongan Lainnya Guna Mewujudkan Stabilitas Keamanan Lokal, Regional, dan Nasional	7000 Orang	1.199.961.000,00	Kota Batam, Batu Aji, Semua Kel/Desa	PENDAPATAN ASLI DAERAH (PAD), DANA TRANSFER UMUM-DANA BAGI HASIL	-	03. Peningkatan Kualitas SDM yang Unggul dan Bermartabat.	KECAMATAN BATU AJI	
7	01	05	2.01	0008	Pelaksanaan Tugas Forum Koordinasi Pimpinan di Kecamatan									
						Jumlah Dokumen Tugas Forum Koordinasi Pimpinan di Kecamatan	1 Dokumen	399.996.000,00	Kota Batam, Semua Kecamatan, Semua Kel/Desa Kota Batam, Batu Aji, Semua Kel/Desa	PENDAPATAN ASLI DAERAH (PAD), DANA TRANSFER UMUM-DANA BAGI HASIL	-	01. Percepatan Pemulihan dan Pemerataan Pembangunan Ekonomi.	KECAMATAN BATU AJI	
KELURAHAN TANJUNG UNCANG								3,355,784,700,00						
7					UNSUR KEWILAYAHAN			3.355.784.700,00						
7	01				KECAMATAN			3.355.784.700,00						
265	7	01	01		PROGRAM PENUNJANG URUSAN PEMERINTAHAN DAERAH KABUPATEN/KOTA	-	-	172.781.600,00						
7	01	01	2.06		Administrasi Umum Perangkat Daerah	-	-	138.731.600,00						
7	01	01	2.06	0001	Penyediaan Komponen Instalasi									
						Jumlah Paket Komponen Instalasi Listrik/Penerangan Bangunan Kantor yang Disediakan	1 Paket	3.190.000,00	Kota Batam, Batu Aji, Semua Kel/Desa	PENDAPATAN ASLI DAERAH (PAD)	-	06. Reformasi Birokrasi dalam Rangka Peningkatan Pelayanan Kepada Masyarakat	KELURAHAN TANJUNG UNCANG	
7	01	01	2.06	0002	Penyediaan Peralatan dan Perlengkapan Kantor									
						Jumlah Paket Peralatan dan Perlengkapan Kantor yang Disediakan	5 Paket	21.237.000,00	Kota Batam, Batu Aji, Semua Kel/Desa	PENDAPATAN ASLI DAERAH (PAD)	-	06. Reformasi Birokrasi dalam Rangka Peningkatan Pelayanan Kepada Masyarakat	KELURAHAN TANJUNG UNCANG	
7	01	01	2.06	0004	Penyediaan Bahan Logistik Kantor									
						Jumlah Paket Bahan Logistik Kantor yang Disediakan	2 Paket	105.154.600,00	Kota Batam, Batu Aji, Semua Kel/Desa	PENDAPATAN ASLI DAERAH (PAD)	-	06. Reformasi Birokrasi dalam Rangka Peningkatan Pelayanan Kepada Masyarakat	KELURAHAN TANJUNG UNCANG	
7	01	01	2.06	0005	Penyediaan Barang Cetak dan Penggandaan									
						Jumlah Paket Barang Cetak dan Penggandaan yang Disediakan	1 Paket	9.150.000,00	Kota Batam, Batu Aji, Semua Kel/Desa	PENDAPATAN ASLI DAERAH (PAD)	-	06. Reformasi Birokrasi dalam Rangka Peningkatan Pelayanan Kepada Masyarakat	KELURAHAN TANJUNG UNCANG	
7	01	01	2.08		Penyediaan Jasa Penunjang Urusan Pemerintahan Daerah	-	-	34.050.000,00						
7	01	01	2.08	0002	Penyediaan Jasa Komunikasi, Sumber Daya Air dan Listrik									

No	Kode					Urusan / Bidang Urusan / Program / Kegiatan / Sub Kegiatan	Indikator Program / Kegiatan / Sub Kegiatan	Capaian Kinerja Dan Kerangka Pendanaan					Perangkat Daerah Penanggung Jawab	
								Target 2025	Pagu Indikatif (Rp)	Lokasi	Sumber Dana	Prioritas		
												Nasional		Daerah
1	2	3	4	5	6	7	8	9	10	11				
						Jumlah Laporan Penyediaan Jasa Komunikasi, Sumber Daya Air dan Listrik yang Disediakan	3 Laporan	33.450.000,00	Kota Batam, Batu Aji, Semua Kel/Desa	PENDAPATAN ASLI DAERAH (PAD), DANA TRANSFER UMUM-DANA ALOKASI UMUM	-	06. Reformasi Birokrasi dalam Rangka Peningkatan Pelayanan Kepada Masyarakat	KELURAHAN TANJUNG UNCANG	
7	01	01	2.08	0004	Penyediaan Jasa Pelayanan Umum Kantor	Jumlah Laporan Penyediaan Jasa Pelayanan Umum Kantor yang Disediakan	2 Laporan	600.000,00	Kota Batam, Batu Aji, Semua Kel/Desa	PENDAPATAN ASLI DAERAH (PAD)	-	06. Reformasi Birokrasi dalam Rangka Peningkatan Pelayanan Kepada Masyarakat	KELURAHAN TANJUNG UNCANG	
266	7	01	03		PROGRAM PEMBERDAYAAN MASYARAKAT DESA DAN KELURAHAN	1. Persentase sarpras kelurahan yang dibangun sesuai kebutuhan; 2. Persentase Warga yang berdaya	1. 10%; 2. 100 %	3.183.003.100,00						
7	01	03	2.02		Kegiatan Pemberdayaan Kelurahan	1. Persentase sarana dan prasarana kelurahan yang dibangun; 2. Persentase masyarakat kelurahan yang aktif dalam kegiatan pemberdayaan pembangunan sarana dan prasarana Kelurahan Bukit Tempayan pembangunan sarana dan prasarana Kelurahan Buliang pembangunan sarana dan prasarana Kelurahan Kibing pembangunan sarana dan prasarana Kelurahan Tanjung Uncang pemberdayaan masyarakat di Kelurahan Bukit Tempayan pemberdayaan masyarakat di Kelurahan Buliang pemberdayaan masyarakat di Kelurahan Kibing pemberdayaan masyarakat di Kelurahan Tanjung Uncang	100 Persentase 15 usulan 15 usulan 15 usulan 15 usulan 180 orang 180 orang 180 orang 180 orang	3.063.999.100,00			-			
7	01	03	2.02	0001	Peningkatan Partisipasi Masyarakat dalam Forum Musyawarah Perencanaan Pembangunan di Kelurahan	Jumlah Lembaga Kemasyarakatan yang Berpartisipasi dalam Forum Musyawarah Perencanaan Pembangunan di Kelurahan	7 Lembaga Kemasyarakatan	23.430.000,00	Kota Batam, Batu Aji, Tanjung Uncang	PENDAPATAN ASLI DAERAH (PAD), DANA TRANSFER UMUM-DANA BAGI HASIL	-		KELURAHAN TANJUNG UNCANG	
7	01	03	2.02	0002	Pembangunan Sarana dan Prasarana Kelurahan	Jumlah Sarana dan Prasarana Kelurahan yang Terbangun	16 Unit	2.960.815.100,00	Kota Batam, Batu Aji, Tanjung Uncang	PENDAPATAN ASLI DAERAH (PAD), DANA TRANSFER UMUM-DANA ALOKASI UMUM, DAU TAMBAHAN DUKUNGAN PENDANAAN BAGI KELURAHAN	-	02. Pembangunan Infrastruktur, Utilitas Perkotaan dan Sarana Transportasi yang merata, berkualitas dan berkesinambungan.	KELURAHAN TANJUNG UNCANG	
7	01	03	2.02	0003	Pemberdayaan Masyarakat di Kelurahan	Jumlah Pokmas dan Ormas yang Melaksanakan Pemberdayaan Masyarakat di Kelurahan	3 Pokmas / Ormas	79.754.000,00	Kota Batam, Semua Kecamatan, Semua Kel/Desa Kota Batam, Batu Aji, Semua Kel/Desa	PENDAPATAN ASLI DAERAH (PAD), DANA TRANSFER UMUM-DANA ALOKASI UMUM, DAU TAMBAHAN DUKUNGAN PENDANAAN BAGI KELURAHAN	-	02. Pembangunan Infrastruktur, Utilitas Perkotaan dan Sarana Transportasi yang merata, berkualitas dan berkesinambungan.	KELURAHAN TANJUNG UNCANG	

No	Kode				Urusan / Bidang Urusan / Program / Kegiatan / Sub Kegiatan	Indikator Program / Kegiatan / Sub Kegiatan	Capaian Kinerja Dan Kerangka Pendanaan					Perangkat Daerah Penanggung Jawab	
							Target 2025	Pagu Indikatif (Rp)	Lokasi	Sumber Dana	Prioritas		
											Nasional		Daerah
1	2	3	4	5	6	7	8	9	10	11			
7	01	03	2.06		Pemberdayaan dan Kesejahteraan Keluarga Tingkat Kecamatan dan Kelurahan	-	-	119.004.000,00			-	02. Pembangunan Infrastruktur, Utilitas Perkotaan dan Sarana Transportasi yang merata, berkualitas dan berkesinambungan.	
7	01	03	2.06	0003	Peningkatan Ketahanan Pangan Keluarga	Jumlah Keluarga yang Mengikuti Peningkatan Ketahanan Pangan Keluarga	100 Keluarga	29.779.000,00	Kota Batam, Batu Aji, Tanjung Uncang	PENDAPATAN ASLI DAERAH (PAD), DANA TRANSFER UMUM-DANA BAGI HASIL	-	02. Pembangunan Infrastruktur, Utilitas Perkotaan dan Sarana Transportasi yang merata, berkualitas dan berkesinambungan.	KELURAHAN TANJUNG UNCANG
7	01	03	2.06	0005	Peningkatan Kesadaran Keluarga dalam Mewujudkan Rumah Sehat dan Layak Huni serta Kesadaran Hukum tentang Kepemilikan Rumah	Jumlah Keluarga yang Mengikuti Peningkatan Kesadaran Keluarga dalam Mewujudkan Rumah Sehat dan Layak Huni serta Kesadaran Hukum tentang Kepemilikan Rumah	100 Keluarga	29.769.000,00	Kota Batam, Batu Aji, Semua Kel/Desa	PENDAPATAN ASLI DAERAH (PAD), DANA TRANSFER UMUM-DANA BAGI HASIL	-	02. Pembangunan Infrastruktur, Utilitas Perkotaan dan Sarana Transportasi yang merata, berkualitas dan berkesinambungan.	KELURAHAN TANJUNG UNCANG
7	01	03	2.06	0006	Peningkatan Kesadaran Keluarga dalam Peningkatan Pendidikan dan Keterampilan untuk Mewujudkan Sumber Daya Manusia yang Berkualitas dan Berdaya Saing	Jumlah Keluarga yang Mengikuti Peningkatan Kesadaran Keluarga dalam Peningkatan Pendidikan dan Keterampilan untuk Mewujudkan Sumber Daya Manusia yang Berkualitas dan Berdaya Saing	100 Keluarga	29.723.000,00	Kota Batam, Batu Aji, Semua Kel/Desa	PENDAPATAN ASLI DAERAH (PAD), DANA TRANSFER UMUM-DANA BAGI HASIL	-	01. Percepatan Pemulihan dan Pemerataan Pembangunan Ekonomi.	KELURAHAN TANJUNG UNCANG
7	01	03	2.06	0009	Penumbuhan Kesadaran Keluarga dalam Peningkatan Kualitas Kelestarian Lingkungan Hidup	Jumlah Keluarga yang Mengikuti Penumbuhan Kesadaran Keluarga dalam Peningkatan Kualitas Kelestarian Lingkungan Hidup	100 Keluarga	29.733.000,00	Kota Batam, Batu Aji, Semua Kel/Desa	PENDAPATAN ASLI DAERAH (PAD), DANA TRANSFER UMUM-DANA BAGI HASIL	-	01. Percepatan Pemulihan dan Pemerataan Pembangunan Ekonomi.	KELURAHAN TANJUNG UNCANG
					KELURAHAN BULIANG			3,783,447,020.00					
7					UNSUR KEWILAYAHAN			3.783.447.020,00					
7	01				KECAMATAN			3.783.447.020,00					
267	7	01	01		PROGRAM PENUNJANG URUSAN PEMERINTAHAN DAERAH KABUPATEN/KOTA	-	-	178.571.000,00					
7	01	01	2.06		Administrasi Umum Perangkat Daerah	-	-	147.637.000,00			-	06. Reformasi Birokrasi dalam Rangka Peningkatan Pelayanan Kepada Masyarakat	
7	01	01	2.06	0001	Penyediaan Komponen Instalasi	Jumlah Paket Komponen Instalasi Listrik/Penerangan Bangunan Kantor yang Disediakan	1 Paket	5.798.000,00	Kota Batam, Batu Aji, Buliang	PENDAPATAN ASLI DAERAH (PAD)	-	06. Reformasi Birokrasi dalam Rangka Peningkatan Pelayanan Kepada Masyarakat	KELURAHAN BULIANG
7	01	01	2.06	0002	Penyediaan Peralatan dan Perlengkapan Kantor	Jumlah Paket Peralatan dan Perlengkapan Kantor yang Disediakan	5 Paket	29.347.000,00	Kota Batam, Batu Aji, Buliang	PENDAPATAN ASLI DAERAH (PAD)	-	06. Reformasi Birokrasi dalam Rangka Peningkatan Pelayanan Kepada Masyarakat	KELURAHAN BULIANG
7	01	01	2.06	0004	Penyediaan Bahan Logistik Kantor	Jumlah Paket Bahan Logistik Kantor yang Disediakan	2 Paket	102.293.000,00	Kota Batam, Batu Aji, Buliang	PENDAPATAN ASLI DAERAH (PAD)	-	06. Reformasi Birokrasi dalam Rangka Peningkatan Pelayanan Kepada Masyarakat	KELURAHAN BULIANG
7	01	01	2.06	0005	Penyediaan Barang Cetak dan Penggandaan								

No	Kode					Urusan / Bidang Urusan / Program / Kegiatan / Sub Kegiatan	Indikator Program / Kegiatan / Sub Kegiatan	Capaian Kinerja Dan Kerangka Pendanaan					Perangkat Daerah Penanggung Jawab	
								Target 2025	Pagu Indikatif (Rp)	Lokasi	Sumber Dana	Prioritas		
												Nasional		Daerah
1	2	3	4	5	6	7	8	9	10	11				
						Jumlah Paket Barang Cetak dan Penggandaan yang Disediakan	1 Paket	10.199.000,00	Kota Batam, Batu Aji, Buliang	PENDAPATAN ASLI DAERAH (PAD)	-	06. Reformasi Birokrasi dalam Rangka Peningkatan Pelayanan Kepada Masyarakat	KELURAHAN BULIANG	
7	01	01	2.08		Penyediaan Jasa Penunjang Urusan Pemerintahan Daerah	-	-	30.934.000,00			-	06. Reformasi Birokrasi dalam Rangka Peningkatan Pelayanan Kepada Masyarakat		
7	01	01	2.08	0002	Penyediaan Jasa Komunikasi, Sumber Daya Air dan Listrik									
						Jumlah Laporan Penyediaan Jasa Komunikasi, Sumber Daya Air dan Listrik yang Disediakan	3 Laporan	30.334.000,00	Kota Batam, Semua Kecamatan, Semua Kel/Desa Kota Batam, Batu Aji, Buliang	PENDAPATAN ASLI DAERAH (PAD), DANA TRANSFER UMUM-DANA ALOKASI UMUM	-	06. Reformasi Birokrasi dalam Rangka Peningkatan Pelayanan Kepada Masyarakat	KELURAHAN BULIANG	
7	01	01	2.08	0004	Penyediaan Jasa Pelayanan Umum Kantor									
						Jumlah Laporan Penyediaan Jasa Pelayanan Umum Kantor yang Disediakan	2 Laporan	600.000,00	Kota Batam, Batu Aji, Buliang	PENDAPATAN ASLI DAERAH (PAD)	-	06. Reformasi Birokrasi dalam Rangka Peningkatan Pelayanan Kepada Masyarakat	KELURAHAN BULIANG	
268	7	01	03		PROGRAM PEMBERDAYAAN MASYARAKAT DESA DAN KELURAHAN	-	-	3.604.876.020,00						
7	01	03	2.02		Kegiatan Pemberdayaan Kelurahan	-	-	3.484.876.020,00			-	02. Pembangunan Infrastruktur, Utilitas Perkotaan dan Sarana Transportasi yang merata, berkualitas dan berkesinambungan.		
7	01	03	2.02	0001	Peningkatan Partisipasi Masyarakat dalam Forum Musyawarah Perencanaan Pembangunan di Kelurahan									
						Jumlah Lembaga Kemasyarakatan yang Berpartisipasi dalam Forum Musyawarah Perencanaan Pembangunan di Kelurahan	7 Lembaga Kemasyarakatan	23.496.000,00	Kota Batam, Semua Kecamatan, Semua Kel/Desa Kota Batam, Batu Aji, Buliang	PENDAPATAN ASLI DAERAH (PAD), DANA TRANSFER UMUM-DANA BAGI HASIL	-	02. Pembangunan Infrastruktur, Utilitas Perkotaan dan Sarana Transportasi yang merata, berkualitas dan berkesinambungan.	KELURAHAN BULIANG	
7	01	03	2.02	0002	Pembangunan Sarana dan Prasarana Kelurahan									
						Jumlah Sarana dan Prasarana Kelurahan yang Terbangun	17 Unit	3.380.547.920,00	Kota Batam, Semua Kecamatan, Semua Kel/Desa Kota Batam, Batu Aji, Buliang	PENDAPATAN ASLI DAERAH (PAD), DANA TRANSFER UMUM-DANA ALOKASI UMUM, DAU TAMBAHAN DUKUNGAN PENDANAAN BAGI KELURAHAN	-	02. Pembangunan Infrastruktur, Utilitas Perkotaan dan Sarana Transportasi yang merata, berkualitas dan berkesinambungan.	KELURAHAN BULIANG	
7	01	03	2.02	0003	Pemberdayaan Masyarakat di Kelurahan									
						Jumlah Pokmas dan Ormas yang Melaksanakan Pemberdayaan Masyarakat di Kelurahan	3 Pokmas / Ormas	80.832.100,00	Kota Batam, Batu Aji, Buliang	PENDAPATAN ASLI DAERAH (PAD), DANA TRANSFER UMUM-DANA ALOKASI UMUM, DAU TAMBAHAN DUKUNGAN PENDANAAN BAGI KELURAHAN	-	01. Percepatan Pemulihan dan Pemerataan Pembangunan Ekonomi.	KELURAHAN BULIANG	
7	01	03	2.06		Pemberdayaan dan Kesejahteraan Keluarga Tingkat Kecamatan dan Kelurahan	-	-	120.000.000,00			-	02. Pembangunan Infrastruktur, Utilitas Perkotaan dan Sarana Transportasi yang merata, berkualitas dan berkesinambungan.		
7	01	03	2.06	0003	Peningkatan Ketahanan Pangan Keluarga									

No	Kode					Urusan / Bidang Urusan / Program / Kegiatan / Sub Kegiatan	Indikator Program / Kegiatan / Sub Kegiatan	Capaian Kinerja Dan Kerangka Pendanaan					Perangkat Daerah Penanggung Jawab	
								Target 2025	Pagu Indikatif (Rp)	Lokasi	Sumber Dana	Prioritas		
												Nasional		Daerah
1	2	3	4	5	6	7	8	9	10	11				
						Jumlah Keluarga yang Mengikuti Peningkatan Ketahanan Pangan Keluarga	100 Keluarga	30.000.000,00	Kota Batam, Batu Aji, Buliang	PENDAPATAN ASLI DAERAH (PAD), DANA TRANSFER UMUM-DANA BAGI HASIL	-	02. Pembangunan Infrastruktur, Utilitas Perkotaan dan Sarana Transportasi yang merata, berkualitas dan berkesinambungan.	KELURAHAN BULIANG	
7	01	03	2.06	0005	Peningkatan Kesadaran Keluarga dalam Mewujudkan Rumah Sehat dan Layak Huni serta Kesadaran Hukum tentang Kepemilikan Rumah									
						Jumlah Keluarga yang Mengikuti Peningkatan Kesadaran Keluarga dalam Mewujudkan Rumah Sehat dan Layak Huni serta Kesadaran Hukum tentang Kepemilikan Rumah	100 Keluarga	30.000.000,00	Kota Batam, Batu Aji, Buliang	PENDAPATAN ASLI DAERAH (PAD), DANA TRANSFER UMUM-DANA BAGI HASIL	-	02. Pembangunan Infrastruktur, Utilitas Perkotaan dan Sarana Transportasi yang merata, berkualitas dan berkesinambungan.	KELURAHAN BULIANG	
7	01	03	2.06	0006	Peningkatan Kesadaran Keluarga dalam Peningkatan Pendidikan dan Keterampilan untuk Mewujudkan Sumber Daya Manusia yang Berkualitas dan Berdaya Saing									
						Jumlah Keluarga yang Mengikuti Peningkatan Kesadaran Keluarga dalam Peningkatan Pendidikan dan Keterampilan untuk Mewujudkan Sumber Daya Manusia yang Berkualitas dan Berdaya Saing	100 Keluarga	30.000.000,00	Kota Batam, Semua Kecamatan, Semua Kel/Desa Kota Batam, Batu Aji, Buliang	PENDAPATAN ASLI DAERAH (PAD), DANA TRANSFER UMUM-DANA BAGI HASIL	-	02. Pembangunan Infrastruktur, Utilitas Perkotaan dan Sarana Transportasi yang merata, berkualitas dan berkesinambungan.	KELURAHAN BULIANG	
						Jumlah Keluarga yang Mengikuti Penumbuhan Kesadaran Keluarga dalam Peningkatan Kualitas Kelestarian Lingkungan Hidup	100 Keluarga	30.000.000,00	Kota Batam, Batu Aji, Buliang	PENDAPATAN ASLI DAERAH (PAD), DANA TRANSFER UMUM-DANA BAGI HASIL	-	02. Pembangunan Infrastruktur, Utilitas Perkotaan dan Sarana Transportasi yang merata, berkualitas dan berkesinambungan.	KELURAHAN BULIANG	
					KELURAHAN KIBING			2.997.605.500,00						
7					UNSUR KEWILAYAHAN			2.997.605.500,00						
7	01				KECAMATAN			2.997.605.500,00						
269	7	01	01		PROGRAM PENUNJANG URUSAN PEMERINTAHAN DAERAH KABUPATEN/KOTA	-	-	178.348.800,00						
7	01	01	2.06		Administrasi Umum Perangkat Daerah	-	-	147.483.800,00			-	06. Reformasi Birokrasi dalam Rangka Peningkatan Pelayanan Kepada Masyarakat		
7	01	01	2.06	0001	Penyediaan Komponen Instalasi									
						Jumlah Paket Komponen Instalasi Listrik/Penerangan Bangunan Kantor yang Disediakan	1 Paket	4.934.800,00	Kota Batam, Batu Aji, Kibing	PENDAPATAN ASLI DAERAH (PAD)	-	06. Reformasi Birokrasi dalam Rangka Peningkatan Pelayanan Kepada Masyarakat	KELURAHAN KIBING	
7	01	01	2.06	0002	Penyediaan Peralatan dan Perlengkapan Kantor									
						Jumlah Paket Peralatan dan Perlengkapan Kantor yang Disediakan	5 Paket	28.799.000,00	Kota Batam, Batu Aji, Kibing	PENDAPATAN ASLI DAERAH (PAD)	-	06. Reformasi Birokrasi dalam Rangka Peningkatan Pelayanan Kepada Masyarakat	KELURAHAN KIBING	
7	01	01	2.06	0004	Penyediaan Bahan Logistik Kantor									
						Jumlah Paket Bahan Logistik Kantor yang Disediakan	2 Paket	103.641.000,00	Kota Batam, Batu Aji, Kibing	PENDAPATAN ASLI DAERAH (PAD)	-	06. Reformasi Birokrasi dalam Rangka Peningkatan Pelayanan Kepada Masyarakat	KELURAHAN KIBING	
7	01	01	2.06	0005	Penyediaan Barang Cetak dan Penggandaan									
						Jumlah Paket Barang Cetak dan Penggandaan yang Disediakan	1 Paket	10.109.000,00	Kota Batam, Batu Aji, Kibing	PENDAPATAN ASLI DAERAH (PAD)	-	06. Reformasi Birokrasi dalam Rangka Peningkatan Pelayanan Kepada Masyarakat	KELURAHAN KIBING	

No	Kode					Urusan / Bidang Urusan / Program / Kegiatan / Sub Kegiatan	Indikator Program / Kegiatan / Sub Kegiatan	Capaian Kinerja Dan Kerangka Pendanaan						Perangkat Daerah Penanggung Jawab
								Target 2025	Pagu Indikatif (Rp)	Lokasi	Sumber Dana	Prioritas		
												Nasional	Daerah	
1	2	3	4	5	6	7	8	9	10	11				
7	01	01	2.08		Penyediaan Jasa Penunjang Urusan Pemerintahan Daerah	-	-	30.865.000,00			-	06. Reformasi Birokrasi dalam Rangka Peningkatan Pelayanan Kepada Masyarakat		
7	01	01	2.08	0002	Penyediaan Jasa Komunikasi, Sumber Daya Air dan Listrik									
						Jumlah Laporan Penyediaan Jasa Komunikasi, Sumber Daya Air dan Listrik yang Disediakan	3 Laporan	30.265.000,00	Kota Batam, Batu Aji, Kibing	PENDAPATAN ASLI DAERAH (PAD), DANA TRANSFER UMUM-DANA ALOKASI UMUM	-	06. Reformasi Birokrasi dalam Rangka Peningkatan Pelayanan Kepada Masyarakat	KELURAHAN KIBING	
7	01	01	2.08	0004	Penyediaan Jasa Pelayanan Umum Kantor									
						Jumlah Laporan Penyediaan Jasa Pelayanan Umum Kantor yang Disediakan	2 Laporan	600.000,00	Kota Batam, Batu Aji, Kibing	PENDAPATAN ASLI DAERAH (PAD)	-	06. Reformasi Birokrasi dalam Rangka Peningkatan Pelayanan Kepada Masyarakat	KELURAHAN KIBING	
270	7	01	03		PROGRAM PEMBERDAYAAN MASYARAKAT DESA DAN KELURAHAN	-	-	2.819.256.700,00						
7	01	03	2.02		Kegiatan Pemberdayaan Kelurahan	-	-	2.699.583.200,00				02. Pembangunan Infrastruktur, Utilitas Perkotaan dan Sarana Transportasi yang merata, berkualitas dan berkesinambungan.		
7	01	03	2.02	0001	Peningkatan Partisipasi Masyarakat dalam Forum Musyawarah Perencanaan Pembangunan di Kelurahan									
						Jumlah Lembaga Kemasyarakatan yang Berpartisipasi dalam Forum Musyawarah Perencanaan Pembangunan di Kelurahan	7 Lembaga Kemasyarakatan	23.498.000,00	Kota Batam, Batu Aji, Kibing	PENDAPATAN ASLI DAERAH (PAD), DANA TRANSFER UMUM-DANA BAGI HASIL	-	02. Pembangunan Infrastruktur, Utilitas Perkotaan dan Sarana Transportasi yang merata, berkualitas dan berkesinambungan.	KELURAHAN KIBING	
7	01	03	2.02	0002	Pembangunan Sarana dan Prasarana Kelurahan									
						Jumlah Sarana dan Prasarana Kelurahan yang Terbangun	25 Unit	2.609.445.200,00	Kota Batam, Batu Aji, Kibing	PENDAPATAN ASLI DAERAH (PAD), DANA TRANSFER UMUM-DANA ALOKASI UMUM, DAU TAMBAHAN DUKUNGAN PENDANAAN BAGI KELURAHAN	-	02. Pembangunan Infrastruktur, Utilitas Perkotaan dan Sarana Transportasi yang merata, berkualitas dan berkesinambungan.	KELURAHAN KIBING	
7	01	03	2.02	0003	Pemberdayaan Masyarakat di Kelurahan									
						Jumlah Pokmas dan Ormas yang Melaksanakan Pemberdayaan Masyarakat di Kelurahan	3 Pokmas / Ormas	66.640.000,00	Kota Batam, Semua Kecamatan, Semua Kel/Desa Kota Batam, Batu Aji, Kibing	PENDAPATAN ASLI DAERAH (PAD), DANA TRANSFER UMUM-DANA ALOKASI UMUM, DAU TAMBAHAN DUKUNGAN PENDANAAN BAGI KELURAHAN	-	01. Percepatan Pemulihan dan Pemerataan Pembangunan Ekonomi.	KELURAHAN KIBING	
7	01	03	2.06		Pemberdayaan dan Kesejahteraan Keluarga Tingkat Kecamatan dan Kelurahan	-	-	119.673.500,00				02. Pembangunan Infrastruktur, Utilitas Perkotaan dan Sarana Transportasi yang merata, berkualitas dan berkesinambungan.		
7	01	03	2.06	0003	Peningkatan Ketahanan Pangan Keluarga									
						Jumlah Keluarga yang Mengikuti Peningkatan Ketahanan Pangan Keluarga	100 Keluarga	29.701.000,00	Kota Batam, Semua Kecamatan, Semua Kel/Desa Kota Batam, Batu Aji, Kibing	PENDAPATAN ASLI DAERAH (PAD), DANA TRANSFER UMUM-DANA BAGI HASIL	-	02. Pembangunan Infrastruktur, Utilitas Perkotaan dan Sarana Transportasi yang merata, berkualitas dan berkesinambungan.	KELURAHAN KIBING	
7	01	03	2.06	0005	Peningkatan Kesadaran Keluarga dalam Mewujudkan Rumah Sehat dan Layak Huni serta Kesadaran Hukum tentang Kepemilikan Rumah									

No	Kode					Urusan / Bidang Urusan / Program / Kegiatan / Sub Kegiatan	Indikator Program / Kegiatan / Sub Kegiatan	Capaian Kinerja Dan Kerangka Pendanaan					Perangkat Daerah Penanggung Jawab		
								Target 2025	Pagu Indikatif (Rp)	Lokasi	Sumber Dana	Prioritas			
												Nasional		Daerah	
3						4	5	6	7	8	9	10	11		
						Jumlah Keluarga yang Mengikuti Peningkatan Kesadaran Keluarga dalam Mewujudkan Rumah Sehat dan Layak Huni serta Kesadaran Hukum tentang Kepemilikan Rumah	100 Keluarga	29.995.500,00	Kota Batam, Batu Aji, Kibing	PENDAPATAN ASLI DAERAH (PAD), DANA TRANSFER UMUM-DANA BAGI HASIL	-	02. Pembangunan Infrastruktur, Utilitas Perkotaan dan Sarana Transportasi yang merata, berkualitas dan berkesinambungan.	KELURAHAN KIBING		
7	01	03	2.06	0006	Peningkatan Kesadaran Keluarga dalam Peningkatan Pendidikan dan Keterampilan untuk Mewujudkan Sumber Daya Manusia yang Berkualitas dan Berdaya Saing	Jumlah Keluarga yang Mengikuti Peningkatan Kesadaran Keluarga dalam Peningkatan Pendidikan dan Keterampilan untuk Mewujudkan Sumber Daya Manusia yang Berkualitas dan Berdaya Saing	100 Keluarga	29.995.500,00	Kota Batam, Batu Aji, Kibing	PENDAPATAN ASLI DAERAH (PAD), DANA TRANSFER UMUM-DANA BAGI HASIL	-	02. Pembangunan Infrastruktur, Utilitas Perkotaan dan Sarana Transportasi yang merata, berkualitas dan berkesinambungan.	KELURAHAN KIBING		
7	01	03	2.06	0009	Penumbuhan Kesadaran Keluarga dalam Peningkatan Kualitas Kelestarian Lingkungan Hidup	Jumlah Keluarga yang Mengikuti Penumbuhan Kesadaran Keluarga dalam Peningkatan Kualitas Kelestarian Lingkungan Hidup	100 Keluarga	29.981.500,00	Kota Batam, Batu Aji, Kibing	PENDAPATAN ASLI DAERAH (PAD), DANA TRANSFER UMUM-DANA BAGI HASIL	-	-	KELURAHAN KIBING		
KELURAHAN BUKIT TEMPAYAN								2.774.469.500,00							
7	UNSUR KEWILAYAHAN							2.774.469.500,00							
7	01	KECAMATAN							2.774.469.500,00						
271	7	01	01		PROGRAM PENUNJANG URUSAN PEMERINTAHAN DAERAH KABUPATEN/KOTA	-	-	189.225.100,00							
7	01	01	2.06		Administrasi Umum Perangkat Daerah	-	-	151.636.100,00						06. Reformasi Birokrasi dalam Rangka Peningkatan Pelayanan Kepada Masyarakat	
7	01	01	2.06	0001	Penyediaan Komponen Instalasi	Jumlah Paket Komponen Instalasi Listrik/Penerangan Bangunan Kantor yang Disediakan	1 Paket	4.843.100,00	Kota Batam, Batu Aji, Kibing	PENDAPATAN ASLI DAERAH (PAD)	-	06. Reformasi Birokrasi dalam Rangka Peningkatan Pelayanan Kepada Masyarakat	KELURAHAN BUKIT TEMPAYAN		
7	01	01	2.06	0002	Penyediaan Peralatan dan Perlengkapan Kantor	Jumlah Paket Peralatan dan Perlengkapan Kantor yang Disediakan	5 Paket	28.569.000,00	Kota Batam, Batu Aji, Bukit Tempayan	PENDAPATAN ASLI DAERAH (PAD)	-	06. Reformasi Birokrasi dalam Rangka Peningkatan Pelayanan Kepada Masyarakat	KELURAHAN BUKIT TEMPAYAN		
7	01	01	2.06	0004	Penyediaan Bahan Logistik Kantor	Jumlah Paket Bahan Logistik Kantor yang Disediakan	2 Paket	105.810.000,00	Kota Batam, Batu Aji, Bukit Tempayan	PENDAPATAN ASLI DAERAH (PAD)	-	06. Reformasi Birokrasi dalam Rangka Peningkatan Pelayanan Kepada Masyarakat	KELURAHAN BUKIT TEMPAYAN		
7	01	01	2.06	0005	Penyediaan Barang Cetak dan Penggandaan	Jumlah Paket Barang Cetak dan Penggandaan yang Disediakan	1 Paket	12.414.000,00	Kota Batam, Batu Aji, Bukit Tempayan	PENDAPATAN ASLI DAERAH (PAD)	-	06. Reformasi Birokrasi dalam Rangka Peningkatan Pelayanan Kepada Masyarakat	KELURAHAN BUKIT TEMPAYAN		
7	01	01	2.08		Penyediaan Jasa Penunjang Urusan Pemerintahan Daerah	Persentase kebutuhan jasa penunjang urusan pemerintahan daerah yang terpenuhi	100 Persentase	37.589.000,00						06. Reformasi Birokrasi dalam Rangka Peningkatan Pelayanan Kepada Masyarakat	
7	01	01	2.08	0002	Penyediaan Jasa Komunikasi, Sumber Daya Air dan Listrik	Jumlah Laporan Penyediaan Jasa Komunikasi, Sumber Daya Air dan Listrik yang Disediakan	3 Laporan	36.989.000,00	Kota Batam, Batu Aji, Bukit Tempayan	PENDAPATAN ASLI DAERAH (PAD), DANA TRANSFER UMUM-DANA ALOKASI UMUM	-	06. Reformasi Birokrasi dalam Rangka Peningkatan Pelayanan Kepada Masyarakat	KELURAHAN BUKIT TEMPAYAN		
7	01	01	2.08	0004	Penyediaan Jasa Pelayanan Umum Kantor										

No	Kode					Urusan / Bidang Urusan / Program / Kegiatan / Sub Kegiatan	Indikator Program / Kegiatan / Sub Kegiatan	Capaian Kinerja Dan Kerangka Pendanaan					Perangkat Daerah Penanggung Jawab	
								Target 2025	Pagu Indikatif (Rp)	Lokasi	Sumber Dana	Prioritas		
												Nasional		Daerah
1	2	3	4	5	6	7	8	9	10	11				
						Jumlah Laporan Penyediaan Jasa Pelayanan Umum Kantor yang Disediakan	2 Laporan	600.000,00	Kota Batam, Batu Aji, Bukit Tempayan	PENDAPATAN ASLI DAERAH (PAD)	-	06. Reformasi Birokrasi dalam Rangka Peningkatan Pelayanan Kepada Masyarakat	KELURAHAN BUKIT TEMPAYAN	
272	7	01	03			PROGRAM PEMBERDAYAAN MASYARAKAT DESA DAN KELURAHAN	-	2.585.244.400,00						
	7	01	03	2.02		Kegiatan Pemberdayaan Kelurahan	-	2.466.062.400,00				02. Pembangunan Infrastruktur, Utilitas Perkotaan dan Sarana Transportasi yang merata, berkualitas dan berkesinambungan.		
7	01	03	2.02	0001	Peningkatan Partisipasi Masyarakat dalam Forum Musyawarah Perencanaan Pembangunan di Kelurahan									
						Jumlah Lembaga Kemasyarakatan yang Berpartisipasi dalam Forum Musyawarah Perencanaan Pembangunan di Kelurahan	7 Lembaga Kemasyarakatan	23.483.000,00	Kota Batam, Semua Kecamatan, Semua Kel/Desa Kota Batam, Batu Aji, Bukit Tempayan	PENDAPATAN ASLI DAERAH (PAD), DANA TRANSFER UMUM-DANA BAGI HASIL	-	02. Pembangunan Infrastruktur, Utilitas Perkotaan dan Sarana Transportasi yang merata, berkualitas dan berkesinambungan.	KELURAHAN BUKIT TEMPAYAN	
7	01	03	2.02	0002	Pembangunan Sarana dan Prasarana Kelurahan									
						Jumlah Sarana dan Prasarana Kelurahan yang Terbangun	21 Unit	2.375.355.400,00	Kota Batam, Batu Aji, Bukit Tempayan	PENDAPATAN ASLI DAERAH (PAD), DAU TAMBAHAN DUKUNGAN PENDANAAN BAGI KELURAHAN	-	02. Pembangunan Infrastruktur, Utilitas Perkotaan dan Sarana Transportasi yang merata, berkualitas dan berkesinambungan.	KELURAHAN BUKIT TEMPAYAN	
7	01	03	2.02	0003	Pemberdayaan Masyarakat di Kelurahan									
						Jumlah Pokmas dan Ormas yang Melaksanakan Pemberdayaan Masyarakat di Kelurahan	3 Pokmas / Ormas	67.224.000,00	Kota Batam, Semua Kecamatan, Semua Kel/Desa Kota Batam, Batu Aji, Bukit Tempayan	PENDAPATAN ASLI DAERAH (PAD), DANA TRANSFER UMUM-DANA ALOKASI UMUM, DAU TAMBAHAN DUKUNGAN PENDANAAN BAGI KELURAHAN	-	01. Percepatan Pemulihan dan Pemerataan Pembangunan Ekonomi.	KELURAHAN BUKIT TEMPAYAN	
7	01	03	2.06			Pemberdayaan dan Kesejahteraan Keluarga Tingkat Kecamatan dan Kelurahan	-	119.182.000,00				02. Pembangunan Infrastruktur, Utilitas Perkotaan dan Sarana Transportasi yang merata, berkualitas dan berkesinambungan.		
7	01	03	2.06	0003	Peningkatan Ketahanan Pangan Keluarga									
						Jumlah Keluarga yang Mengikuti Peningkatan Ketahanan Pangan Keluarga	100 Keluarga	29.973.000,00	Kota Batam, Semua Kecamatan, Semua Kel/Desa Kota Batam, Batu Aji, Bukit Tempayan	PENDAPATAN ASLI DAERAH (PAD), DANA TRANSFER UMUM-DANA BAGI HASIL	-	02. Pembangunan Infrastruktur, Utilitas Perkotaan dan Sarana Transportasi yang merata, berkualitas dan berkesinambungan.	KELURAHAN BUKIT TEMPAYAN	
7	01	03	2.06	0005	Peningkatan Kesadaran Keluarga dalam Mewujudkan Rumah Sehat dan Layak Huni serta Kesadaran Hukum tentang Kepemilikan Rumah									
						Jumlah Keluarga yang Mengikuti Peningkatan Kesadaran Keluarga dalam Mewujudkan Rumah Sehat dan Layak Huni serta Kesadaran Hukum tentang Kepemilikan Rumah	100 Keluarga	29.994.000,00	Kota Batam, Semua Kecamatan, Semua Kel/Desa Kota Batam, Batu Aji, Bukit Tempayan	PENDAPATAN ASLI DAERAH (PAD), DANA TRANSFER UMUM-DANA BAGI HASIL	-	02. Pembangunan Infrastruktur, Utilitas Perkotaan dan Sarana Transportasi yang merata, berkualitas dan berkesinambungan.	KELURAHAN BUKIT TEMPAYAN	
7	01	03	2.06	0006	Peningkatan Kesadaran Keluarga dalam Peningkatan Pendidikan dan Keterampilan untuk Mewujudkan Sumber Daya Manusia yang Berkualitas dan Berdaya Saing									

No	Kode					Urusan / Bidang Urusan / Program / Kegiatan / Sub Kegiatan	Indikator Program / Kegiatan / Sub Kegiatan	Capaian Kinerja Dan Kerangka Pendanaan					Perangkat Daerah Penanggung Jawab	
								Target 2025	Pagu Indikatif (Rp)	Lokasi	Sumber Dana	Prioritas		
												Nasional		Daerah
								9	10	11				
1							Jumlah Keluarga yang Mengikuti Peningkatan Kesadaran Keluarga dalam Peningkatan Pendidikan dan Keterampilan untuk Mewujudkan Sumber Daya Manusia yang Berkualitas dan Berdaya Saing	100 Keluarga	29.999.000,00	Kota Batam, Semua Kecamatan, Semua Kel/Desa Kota Batam, Batu Aji, Bukit Tempayan	PENDAPATAN ASLI DAERAH (PAD), DANA TRANSFER UMUM-DANA BAGI HASIL	-	02. Pembangunan Infrastruktur, Utilitas Perkotaan dan Sarana Transportasi yang merata, berkualitas dan berkesinambungan.	KELURAHAN BUKIT TEMPAYAN
7	01	03	2.06	0009	Penumbuhan Kesadaran Keluarga dalam Peningkatan Kualitas Kelestarian Lingkungan Hidup	Jumlah Keluarga yang Mengikuti Penumbuhan Kesadaran Keluarga dalam Peningkatan Kualitas Kelestarian Lingkungan Hidup	100 Keluarga	29.216.000,00	Kota Batam, Batu Aji, Bukit Tempayan	PENDAPATAN ASLI DAERAH (PAD), DANA TRANSFER UMUM-DANA BAGI HASIL	-	02. Pembangunan Infrastruktur, Utilitas Perkotaan dan Sarana Transportasi yang merata, berkualitas dan berkesinambungan.	KELURAHAN BUKIT TEMPAYAN	
KECAMATAN GALANG									25.723.079.883,00					
7					UNSUR KEWILAYAHAN			25.723.079.883,00						
7	01				KECAMATAN			25.723.079.883,00						
273	7	01	01		PROGRAM PENUNJANG URUSAN PEMERINTAHAN DAERAH KABUPATEN/KOTA	Persentase terpenuhinya penunjang urusan pemerintahan daerah	100 Persentase	21.766.900.883,00						
7	01	01	2.02		Administrasi Keuangan Perangkat Daerah	Persentase Administrasi Keuangan Perangkat Daerah	100 Persentase	20.614.360.281,00			-			
7	01	01	2.02	0001	Penyediaan Gaji dan Tunjangan ASN	Jumlah Orang yang Menerima Gaji dan Tunjangan ASN	75 Orang/bulan	20.614.360.281,00	Kota Batam, Galang, Semua Kel/Desa	PENDAPATAN ASLI DAERAH (PAD), DANA TRANSFER UMUM-DANA ALOKASI UMUM, DANA TRANSFER UMUM-DANA ALOKASI UMUM, DAU TAMBAHAN DUKUNGAN PENDANAAN ATAS KEBIJAKAN PENGGAJIAN PEGAWAI PEMERINTAH DENGAN PERJANJIAN KERJA			KECAMATAN GALANG	
7	01	01	2.05		Administrasi Kepegawaian Perangkat Daerah	Persentase Terpenuhinya Penunjang Urusan Pemerintahan Daerah	100 Persentase	108.000.000,00						
7	01	01	2.05	0002	Pengadaan Pakaian Dinas beserta Atribut Kelengkapannya	Jumlah Paket Pakaian Dinas beserta Atribut Kelengkapan	100 Paket	108.000.000,00	Kota Batam, Galang, Semua Kel/Desa	PENDAPATAN ASLI DAERAH (PAD)			KECAMATAN GALANG	
7	01	01	2.06		Administrasi Umum Perangkat Daerah	Persentase Terpenuhinya Penunjang Urusan Pemerintahan Daerah	100 Persentase	221.616.602,00						
7	01	01	2.06	0001	Penyediaan Komponen Instalasi	Jumlah Paket Komponen Instalasi Listrik/Penerangan Bangunan Kantor yang Disediakan	4 Paket	25.200.000,00	Kota Batam, Galang, Semua Kel/Desa	PENDAPATAN ASLI DAERAH (PAD)			KECAMATAN GALANG	
7	01	01	2.06	0002	Penyediaan Peralatan dan Perlengkapan Kantor	Jumlah Paket Peralatan dan Perlengkapan Kantor yang Disediakan	7 Paket	126.052.442,00	Kota Batam, Galang, Semua Kel/Desa	PENDAPATAN ASLI DAERAH (PAD)			KECAMATAN GALANG	
7	01	01	2.06	0004	Penyediaan Bahan Logistik Kantor	Jumlah Paket Bahan Logistik Kantor yang Disediakan	5 Paket	31.016.160,00	Kota Batam, Galang, Semua Kel/Desa	PENDAPATAN ASLI DAERAH (PAD)			KECAMATAN GALANG	
7	01	01	2.06	0005	Penyediaan Barang Cetak dan Penggandaan									

No	Kode					Urusan / Bidang Urusan / Program / Kegiatan / Sub Kegiatan	Indikator Program / Kegiatan / Sub Kegiatan	Capaian Kinerja Dan Kerangka Pendanaan					Perangkat Daerah Penanggung Jawab	
								Target 2025	Pagu Indikatif (Rp)	Lokasi	Sumber Dana	Prioritas		
												Nasional		Daerah
1	2	3	4	5	6	7	8	9	10	11				
						Jumlah Paket Barang Cetak dan Penggandaan yang Disediakan	5 Paket	20.100.000,00	Kota Batam, Galang, Semua Kel/Desa	PENDAPATAN ASLI DAERAH (PAD)			KECAMATAN GALANG	
7	01	01	2.06	0009	Penyelenggaraan Rapat Koordinasi dan Konsultasi SKPD								KECAMATAN GALANG	
						Jumlah Laporan Penyelenggaraan Rapat Koordinasi dan Konsultasi SKPD	12 Laporan	19.248.000,00	Kota Batam, Galang, Semua Kel/Desa	PENDAPATAN ASLI DAERAH (PAD)			KECAMATAN GALANG	
7	01	01	2.07		Pengadaan Barang Milik Daerah Penunjang Urusan Pemerintah Daerah	Persentase Terpenuhinya Penunjang Urusan Pemerintahan Daerah	100 Persentase	88.510.000,00						
7	01	01	2.07	0005	Pengadaan Mebel								KECAMATAN GALANG	
						Jumlah Paket Mebel yang Disediakan	3 Unit	42.000.000,00	Kota Batam, Galang, Semua Kel/Desa	PENDAPATAN ASLI DAERAH (PAD)			KECAMATAN GALANG	
7	01	01	2.07	0006	Pengadaan Peralatan dan Mesin Lainnya								KECAMATAN GALANG	
						Jumlah Unit Peralatan dan Mesin Lainnya yang Disediakan	4 Unit	46.510.000,00	Kota Batam, Galang, Semua Kel/Desa	PENDAPATAN ASLI DAERAH (PAD)			KECAMATAN GALANG	
7	01	01	2.08		Penyediaan Jasa Penunjang Urusan Pemerintahan Daerah	Persentase Terpenuhinya Penunjang Urusan Pemerintahan Daerah	100 Persentase	425.174.000,00						
7	01	01	2.08	0002	Penyediaan Jasa Komunikasi, Sumber Daya Air dan Listrik								KECAMATAN GALANG	
						Jumlah Laporan Penyediaan Jasa Komunikasi, Sumber Daya Air dan Listrik yang Disediakan	4 Laporan	175.200.000,00	Kota Batam, Semua Kecamatan, Semua Kel/Desa	PENDAPATAN ASLI DAERAH (PAD), DANA TRANSFER UMUM-DANA BAGI HASIL			KECAMATAN GALANG	
7	01	01	2.08	0004	Penyediaan Jasa Pelayanan Umum Kantor								KECAMATAN GALANG	
						Jumlah Laporan Penyediaan Jasa Pelayanan Umum Kantor yang Disediakan	15 Laporan	249.974.000,00	Kota Batam, Galang, Semua Kel/Desa	PENDAPATAN ASLI DAERAH (PAD)			KECAMATAN GALANG	
7	01	01	2.09		Pemeliharaan Barang Milik Daerah Penunjang Urusan Pemerintahan Daerah	Persentase Terpenuhinya Penunjang Urusan Pemerintahan Daerah	100 Persentase	309.240.000,00						
7	01	01	2.09	0001	Penyediaan Jasa Pemeliharaan, Biaya Pemeliharaan, dan Pajak Kendaraan Perorangan Dinas atau Kendaraan Dinas Jabatan								KECAMATAN GALANG	
						Jumlah Kendaraan Perorangan Dinas atau Kendaraan Dinas Jabatan yang Dipelihara dan dibayarkan Pajaknya	2 Unit	93.540.000,00	Kota Batam, Galang, Semua Kel/Desa	PENDAPATAN ASLI DAERAH (PAD)			KECAMATAN GALANG	
7	01	01	2.09	0002	Penyediaan Jasa Pemeliharaan, Biaya Pemeliharaan, Pajak dan Perizinan Kendaraan Dinas Operasional atau Lapangan								KECAMATAN GALANG	
						Jumlah Kendaraan Dinas Operasional atau Lapangan yang Dipelihara dan dibayarkan Pajak dan Perizinannya	6 Unit	5.700.000,00	Kota Batam, Galang, Semua Kel/Desa	PENDAPATAN ASLI DAERAH (PAD)			KECAMATAN GALANG	
7	01	01	2.09	0009	Pemeliharaan/Rehabilitasi Gedung Kantor dan Bangunan Lainnya								KECAMATAN GALANG	
						Jumlah Gedung Kantor dan Bangunan Lainnya yang Dipelihara/Direhabilitasi	9 Unit	210.000.000,00	Kota Batam, Galang, Semua Kel/Desa	PENDAPATAN ASLI DAERAH (PAD)			KECAMATAN GALANG	
274	7	01	02		PROGRAM PENYELENGGARAAN PEMERINTAHAN DAN PELAYANAN PUBLIK	1. Persentase RT/RW/LPM aktif; 2. Persentase usulan yang ditindaklanjuti ke forum OPD	100 Persentase	1.716.323.000,00						
7	01	02	2.01		Koordinasi Penyelenggaraan Kegiatan Pemerintahan di Tingkat Kecamatan	Persentase Penyediaan Koordinasi Penyelenggaraan Kegiatan Pemerintahan di Tingkat Kecamatan	100 Persentase	1.716.323.000,00						
7	01	02	2.01	0001	Koordinasi/Sinergi Perencanaan dan Pelaksanaan Kegiatan Pemerintahan dengan Perangkat Daerah dan Instansi Vertikal Terkait								KECAMATAN GALANG	
						Jumlah Laporan Koordinasi/Sinergi Perencanaan dan Pelaksanaan Kegiatan Pemerintahan dengan Perangkat Daerah dan Instansi Vertikal Terkait	1 Laporan	228.323.000,00	Kota Batam, Semua Kecamatan, Semua Kel/Desa	PENDAPATAN ASLI DAERAH (PAD), DANA TRANSFER UMUM-DANA BAGI HASIL			KECAMATAN GALANG	
7	01	02	2.01	0002	Peningkatan Efektifitas Kegiatan Pemerintahan di Tingkat Kecamatan								KECAMATAN GALANG	

No	Kode					Urusan / Bidang Urusan / Program / Kegiatan / Sub Kegiatan	Indikator Program / Kegiatan / Sub Kegiatan	Capaian Kinerja Dan Kerangka Pendanaan				Perangkat Daerah Penanggung Jawab		
								Target 2025	Pagu Indikatif (Rp)	Lokasi	Sumber Dana		Prioritas	
													Nasional	Daerah
1	2	3	4	5	6	7	8	9	10	11				
						Jumlah Dokumen Peningkatan Efektifitas Kegiatan Pemerintahan di Tingkat Kecamatan	12 Dokumen	1.488.000.000,00	Kota Batam, Galang, Semua Kel/Desa	PENDAPATAN ASLI DAERAH (PAD), DANA TRANSFER UMUM-DANA BAGI HASIL			KECAMATAN GALANG	
275	7	01	03		PROGRAM PEMBERDAYAAN MASYARAKAT DESA DAN KELURAHAN	-	-	305.519.000,00						
	7	01	03	2.06	Pemberdayaan dan Kesejahteraan Keluarga Tingkat Kecamatan dan Kelurahan	1. Persentase RT/RW/LPM aktif; 2. Persentase usulan yang ditindaklanjuti ke forum OPD Persentase Terlaksananya Pemberdayaan dan Kesejahteraan Keluarga Tingkat Kecamatan dan Kelurahan	10 Keluarga 100 Persentase	305.519.000,00			Memperkuat Reformasi Politik, Hukum, dan Birokrasi, serta Memperkuat Pencegahan dan Pemberantasan Korupsi, Narkoba, Judi dan Penyeludupan	06. Reformasi Birokrasi dalam Rangka Peningkatan Pelayanan Kepada Masyarakat		
7	01	03	2.06	0005	Peningkatan Kesadaran Keluarga dalam Mewujudkan Rumah Sehat dan Layak Huni serta Kesadaran Hukum tentang Kepemilikan Rumah									
						Jumlah Keluarga yang Mengikuti Peningkatan Kesadaran Keluarga dalam Mewujudkan Rumah Sehat dan Layak Huni serta Kesadaran Hukum tentang Kepemilikan Rumah	50 Keluarga	109.212.000,00	Kota Batam, Galang, Semua Kel/Desa	PENDAPATAN ASLI DAERAH (PAD), DANA TRANSFER UMUM-DANA BAGI HASIL	Melanjutkan Pengembangan Infrastruktur dan Meningkatkan Lapangan Kerja yang Berkualitas, Mendorong Kewirausahaan, Mengembangkan Industri Kreatif serta Mengembangkan Agromaritim Industri di Sentra Produksi Melalui Peran Aktif Koperasi	Pembangunan Infrastruktur, Utilitas Perkotaan dan Sarana Transportasi yang merata, berkualitas dan berkesinambungan	KECAMATAN GALANG	
7	01	03	2.06	0006	Peningkatan Kesadaran Keluarga dalam Peningkatan Pendidikan dan Keterampilan untuk Mewujudkan Sumber Daya Manusia yang Berkualitas dan Berdaya Saing									
						Jumlah Keluarga yang Mengikuti Peningkatan Kesadaran Keluarga dalam Peningkatan Pendidikan dan Keterampilan untuk Mewujudkan Sumber Daya Manusia yang Berkualitas dan Berdaya Saing	30 Keluarga	196.307.000,00	Kota Batam, Galang, Semua Kel/Desa	PENDAPATAN ASLI DAERAH (PAD)	Melanjutkan Pengembangan Infrastruktur dan Meningkatkan Lapangan Kerja yang Berkualitas, Mendorong Kewirausahaan, Mengembangkan Industri Kreatif serta Mengembangkan Agromaritim Industri di Sentra Produksi Melalui Peran Aktif Koperasi	Pembangunan Infrastruktur, Utilitas Perkotaan dan Sarana Transportasi yang merata, berkualitas dan berkesinambungan	KECAMATAN GALANG	
276	7	01	05		PROGRAM PENYELENGGARAAN URUSAN PEMERINTAHAN UMUM	Persentase Kegiatan Urusan Pemerintahan Umum yang difasilitasi sesuai kebutuhan	100 Persentase	1.934.337.000,00						
	7	01	05	2.01	Penyelenggaraan Urusan Pemerintahan Umum Sesuai Penugasan Kepala Daerah	Persentase Kegiatan Urusan Pemerintahan Umum Sesuai Penugasan Kepala Daerah	100 Persentase	1.934.337.000,00						
7	01	05	2.01	0001	Pembinaan Wawasan Kebangsaan dan Ketahanan Nasional dalam rangka Memantapkan Pengamalan Pancasila, Pelaksanaan Undang-Undang Dasar Negara Republik Indonesia Tahun 1945, Pelestarian Bhinneka Tunggal Ika serta Pemertahanan dan Pemeliharaan Keutuhan Negara Kesatuan Republik Indonesia									
						Jumlah Orang yang Mengikuti Pembinaan Wawasan Kebangsaan dan Ketahanan Nasional dalam rangka Memantapkan Pengamalan Pancasila, Pelaksanaan Undang-Undang Dasar Negara Republik Indonesia Tahun 1945, Pelestarian Bhinneka Tunggal Ika serta Pemertahanan dan Pemeliharaan Keutuhan Negara Kesatuan Republik Indonesia	1500 Orang	385.230.000,00	Kota Batam, Galang, Semua Kel/Desa	PENDAPATAN ASLI DAERAH (PAD), DANA TRANSFER UMUM-DANA BAGI HASIL			KECAMATAN GALANG	
7	01	05	2.01	0004	Pembinaan Kerukunan Antar Suku dan Intra Suku, Umat Beragama, Ras, dan Golongan Lainnya Guna Mewujudkan Stabilitas Keamanan Lokal, Regional, dan Nasional									

No	Kode					Urusan / Bidang Urusan / Program / Kegiatan / Sub Kegiatan	Indikator Program / Kegiatan / Sub Kegiatan	Capaian Kinerja Dan Kerangka Pendanaan				Perangkat Daerah Penanggung Jawab		
								Target 2025	Pagu Indikatif (Rp)	Lokasi	Sumber Dana		Prioritas	
													Nasional	Daerah
1	2	3	4	5	6	7	8	9	10	11				
						Jumlah Orang yang Mengikuti Pembinaan Kerukunan Antar Suku dan Intra Suku , Umat Beragama, Ras, dan Golongan Lainnya Guna Mewujudkan Stabilitas Keamanan Lokal, Regional, dan Nasional	2000 Orang	1.319.903.000,00	Kota Batam, Galang, Semua Kel/Desa	PENDAPATAN ASLI DAERAH (PAD), DANA TRANSFER UMUM-DANA BAGI HASIL			KECAMATAN GALANG	
7	01	05	2.01	0008	Pelaksanaan Tugas Forum Koordinasi	Pimpinan di Kecamatan							KECAMATAN GALANG	
						Jumlah Dokumen Tugas Forum Koordinasi Pimpinan di Kecamatan	4 Dokumen	229.204.000,00	Kota Batam, Galang, Semua Kel/Desa	PENDAPATAN ASLI DAERAH (PAD), DANA TRANSFER UMUM-DANA BAGI HASIL			KECAMATAN GALANG	
					KELURAHAN REMPANG CATE			552.131.160,00						
7					UNSUR KEWILAYAHAN			552.131.160,00						
7	01				KECAMATAN			552.131.160,00						
277	7	01	01		PROGRAM PENUNJANG URUSAN PEMERINTAHAN DAERAH KABUPATEN/KOTA		-	208.631.160,00						
7	01	01	2.06		Administrasi Umum Perangkat Daerah	-	-	35.911.000,00						
7	01	01	2.06	0001	Penyediaan Komponen Instalasi									
						Jumlah Paket Komponen Instalasi Listrik/Penerangan Bangunan Kantor yang Disediakan	4 Paket	3.000.000,00	Kota Batam, Galang, Semua Kel/Desa	PENDAPATAN ASLI DAERAH (PAD), DANA TRANSFER UMUM-DANA ALOKASI UMUM			KELURAHAN REMPANG CATE	
7	01	01	2.06	0002	Penyediaan Peralatan dan Perlengkapan Kantor									
						Jumlah Paket Peralatan dan Perlengkapan Kantor yang Disediakan	4 Paket	23.311.000,00	Kota Batam, Galang, Rempang Cate	PENDAPATAN ASLI DAERAH (PAD)			KELURAHAN REMPANG CATE	
7	01	01	2.06	0004	Penyediaan Bahan Logistik Kantor									
						Jumlah Paket Bahan Logistik Kantor yang Disediakan	5 Paket	2.400.000,00	Kota Batam, Galang, Rempang Cate	PENDAPATAN ASLI DAERAH (PAD)			KELURAHAN REMPANG CATE	
7	01	01	2.06	0005	Penyediaan Barang Cetak dan Penggandaan									
						Jumlah Paket Barang Cetak dan Penggandaan yang Disediakan	5 Paket	7.200.000,00	Kota Batam, Galang, Rempang Cate	PENDAPATAN ASLI DAERAH (PAD)			KELURAHAN REMPANG CATE	
7	01	01	2.08		Penyediaan Jasa Penunjang Urusan Pemerintahan Daerah	-	-	172.720.160,00						
7	01	01	2.08	0002	Penyediaan Jasa Komunikasi, Sumber Daya Air dan Listrik									
						Jumlah Laporan Penyediaan Jasa Komunikasi, Sumber Daya Air dan Listrik yang Disediakan	3 Laporan	25.200.000,00	Kota Batam, Galang, Rempang Cate	PENDAPATAN ASLI DAERAH (PAD)			KELURAHAN REMPANG CATE	
7	01	01	2.08	0004	Penyediaan Jasa Pelayanan Umum Kantor									
						Jumlah Laporan Penyediaan Jasa Pelayanan Umum Kantor yang Disediakan	3 Laporan	147.520.160,00	Kota Batam, Galang, Rempang Cate	PENDAPATAN ASLI DAERAH (PAD)			KELURAHAN REMPANG CATE	
278	7	01	03		PROGRAM PEMBERDAYAAN MASYARAKAT DESA DAN KELURAHAN	-	-	343.500.000,00						
7	01	03	2.02		Kegiatan Pemberdayaan Kelurahan	-	-	223.500.000,00						
										Melanjutkan Pengembangan Infrastruktur dan Meningkatkan Lapangan Kerja yang Berkualitas, Mendorong Kewirausahaan, Mengembangkan Industri Kreatif serta Mengembangkan Agromaritim Industri di Sentra Produksi Melalui Peran Aktif Koperasi		Pembangunan Infrastruktur, Utilitas Perkotaan dan Sarana Transportasi yang merata, berkualitas dan berkesinambungan		

No	Kode					Urusan / Bidang Urusan / Program / Kegiatan / Sub Kegiatan	Indikator Program / Kegiatan / Sub Kegiatan	Capaian Kinerja Dan Kerangka Pendanaan				Perangkat Daerah Penanggung Jawab		
								Target 2025	Pagu Indikatif (Rp)	Lokasi	Sumber Dana		Prioritas	
													Nasional	Daerah
1	2	3	4	5	6	7	8	9	10	11				
7	01	03	2.02	0001	Peningkatan Partisipasi Masyarakat dalam Forum Musyawarah Perencanaan Pembangunan di Kelurahan	Jumlah Lembaga Kemasyarakatan yang Berpartisipasi dalam Forum Musyawarah Perencanaan Pembangunan di Kelurahan	7 Lembaga Kemasyarakatan	23.500.000,00	Kota Batam, Galang, Rempang Cate	PENDAPATAN ASLI DAERAH (PAD), DANA TRANSFER UMUM-DANA BAGI HASIL	Melanjutkan Pengembangan Infrastruktur dan Meningkatkan Lapangan Kerja yang Berkualitas, Mendorong Kewirausahaan, Mengembangkan Industri Kreatif serta Mengembangkan Agromaritim Industri di Sentra Produksi Melalui Peran Aktif Koperasi	Pembangunan Infrastruktur, Utilitas Perkotaan dan Sarana Transportasi yang merata, berkualitas dan berkesinambungan	KELURAHAN REMPANG CATE	
7	01	03	2.02	0003	Pemberdayaan Masyarakat di Kelurahan	Jumlah Pokmas dan Ormas yang Melaksanakan Pemberdayaan Masyarakat di Kelurahan	10 Pokmas / Ormas	200.000.000,00	Kota Batam, Galang, Rempang Cate	PENDAPATAN ASLI DAERAH (PAD), DANA TRANSFER UMUM-DANA ALOKASI UMUM, DAU TAMBAHAN DUKUNGAN PENDANAAN BAGI KELURAHAN	Melanjutkan Pengembangan Infrastruktur dan Meningkatkan Lapangan Kerja yang Berkualitas, Mendorong Kewirausahaan, Mengembangkan Industri Kreatif serta Mengembangkan Agromaritim Industri di Sentra Produksi Melalui Peran Aktif Koperasi	Pembangunan Infrastruktur, Utilitas Perkotaan dan Sarana Transportasi yang merata, berkualitas dan berkesinambungan	KELURAHAN REMPANG CATE	
7	01	03	2.06		Pemberdayaan dan Kesejahteraan Keluarga Tingkat Kecamatan dan Kelurahan	-	-	120.000.000,00			Melanjutkan Pengembangan Infrastruktur dan Meningkatkan Lapangan Kerja yang Berkualitas, Mendorong Kewirausahaan, Mengembangkan Industri Kreatif serta Mengembangkan Agromaritim Industri di Sentra Produksi Melalui Peran Aktif Koperasi	Pembangunan Infrastruktur, Utilitas Perkotaan dan Sarana Transportasi yang merata, berkualitas dan berkesinambungan		
7	01	03	2.06	0003	Peningkatan Ketahanan Pangan Keluarga	Jumlah Keluarga yang Mengikuti Peningkatan Ketahanan Pangan Keluarga	30 Keluarga	30.000.000,00	Kota Batam, Galang, Rempang Cate	PENDAPATAN ASLI DAERAH (PAD), DANA TRANSFER UMUM-DANA BAGI HASIL	Melanjutkan Pengembangan Infrastruktur dan Meningkatkan Lapangan Kerja yang Berkualitas, Mendorong Kewirausahaan, Mengembangkan Industri Kreatif serta Mengembangkan Agromaritim Industri di Sentra Produksi Melalui Peran Aktif Koperasi	Pembangunan Infrastruktur, Utilitas Perkotaan dan Sarana Transportasi yang merata, berkualitas dan berkesinambungan	KELURAHAN REMPANG CATE	
7	01	03	2.06	0005	Peningkatan Kesadaran Keluarga dalam Mewujudkan Rumah Sehat dan Layak Huni serta Kesadaran Hukum tentang Kepemilikan Rumah									

No	Kode					Urusan / Bidang Urusan / Program / Kegiatan / Sub Kegiatan	Indikator Program / Kegiatan / Sub Kegiatan	Capaian Kinerja Dan Kerangka Pendanaan				Perangkat Daerah Penanggung Jawab		
								Target 2025	Pagu Indikatif (Rp)	Lokasi	Sumber Dana		Prioritas	
													Nasional	Daerah
1	2	3	4	5	6	7	8	9	10	11				
						Jumlah Keluarga yang Mengikuti Peningkatan Kesadaran Keluarga dalam Mewujudkan Rumah Sehat dan Layak Huni serta Kesadaran Hukum tentang Kepemilikan Rumah	50 Keluarga	30.000.000,00	Kota Batam, Galang, Rempang Cate	PENDAPATAN ASLI DAERAH (PAD), DANA TRANSFER UMUM-DANA BAGI HASIL	Melanjutkan Pengembangan Infrastruktur dan Meningkatkan Lapangan Kerja yang Berkualitas, Mendorong Kewirausahaan, Mengembangkan Industri Kreatif serta Mengembangkan Agromaritim Industri di Sentra Produksi Melalui Peran Aktif Koperasi	Pembangunan Infrastruktur, Utilitas Perkotaan dan Sarana Transportasi yang merata, berkualitas dan berkesinambungan	KELURAHAN REMPANG CATE	
7	01	03	2.06	0006	Peningkatan Kesadaran Keluarga dalam Peningkatan Pendidikan dan Keterampilan untuk Mewujudkan Sumber Daya Manusia yang Berkualitas dan Berdaya Saing							KELURAHAN REMPANG CATE		
						Jumlah Keluarga yang Mengikuti Peningkatan Kesadaran Keluarga dalam Peningkatan Pendidikan dan Keterampilan untuk Mewujudkan Sumber Daya Manusia yang Berkualitas dan Berdaya Saing	50 Keluarga	30.000.000,00	Kota Batam, Galang, Rempang Cate	PENDAPATAN ASLI DAERAH (PAD), DANA TRANSFER UMUM-DANA BAGI HASIL	Melanjutkan Pengembangan Infrastruktur dan Meningkatkan Lapangan Kerja yang Berkualitas, Mendorong Kewirausahaan, Mengembangkan Industri Kreatif serta Mengembangkan Agromaritim Industri di Sentra Produksi Melalui Peran Aktif Koperasi	Pembangunan Infrastruktur, Utilitas Perkotaan dan Sarana Transportasi yang merata, berkualitas dan berkesinambungan	KELURAHAN REMPANG CATE	
7	01	03	2.06	0009	Penumbuhan Kesadaran Keluarga dalam Peningkatan Kualitas Kelestarian Lingkungan Hidup							KELURAHAN REMPANG CATE		
						Jumlah Keluarga yang Mengikuti Penumbuhan Kesadaran Keluarga dalam Peningkatan Kualitas Kelestarian Lingkungan Hidup	50 Keluarga	30.000.000,00	Kota Batam, Galang, Rempang Cate	PENDAPATAN ASLI DAERAH (PAD), DANA TRANSFER UMUM-DANA BAGI HASIL	Melanjutkan Pengembangan Infrastruktur dan Meningkatkan Lapangan Kerja yang Berkualitas, Mendorong Kewirausahaan, Mengembangkan Industri Kreatif serta Mengembangkan Agromaritim Industri di Sentra Produksi Melalui Peran Aktif Koperasi	Pembangunan Infrastruktur, Utilitas Perkotaan dan Sarana Transportasi yang merata, berkualitas dan berkesinambungan	KELURAHAN REMPANG CATE	
KELURAHAN SIJANTUNG								4.150.558.176,00						
7					UNSUR KEWILAYAHAN			4.150.558.176,00						
7	01				KECAMATAN			4.150.558.176,00						
279	7	01	01		PROGRAM PENUNJANG URUSAN PEMERINTAHAN DAERAH KABUPATEN/KOTA	-	-	217.056.480,00						
7	01	01	2.06		Administrasi Umum Perangkat Daerah	-	-	36.000.000,00						
7	01	01	2.06	0001	Penyediaan Komponen Instalasi									
						Jumlah Paket Komponen Instalasi Listrik/Penerangan Bangunan Kantor yang Disediakan	4 Paket	3.000.000,00	Kota Batam, Galang, Sijantung	PENDAPATAN ASLI DAERAH (PAD)			KELURAHAN SIJANTUNG	
7	01	01	2.06	0002	Penyediaan Peralatan dan Perlengkapan Kantor									
						Jumlah Paket Peralatan dan Perlengkapan Kantor yang Disediakan	4 Paket	23.400.000,00	Kota Batam, Galang, Sijantung	PENDAPATAN ASLI DAERAH (PAD)			KELURAHAN SIJANTUNG	
7	01	01	2.06	0004	Penyediaan Bahan Logistik Kantor									
						Jumlah Paket Bahan Logistik Kantor yang Disediakan	4 Paket	2.400.000,00	Kota Batam, Galang, Sijantung	PENDAPATAN ASLI DAERAH (PAD)			KELURAHAN SIJANTUNG	
7	01	01	2.06	0005	Penyediaan Barang Cetak dan Penggandaan									

No	Kode					Urusan / Bidang Urusan / Program / Kegiatan / Sub Kegiatan	Indikator Program / Kegiatan / Sub Kegiatan	Capaian Kinerja Dan Kerangka Pendanaan					Perangkat Daerah Penanggung Jawab	
								Target 2025	Pagu Indikatif (Rp)	Lokasi	Sumber Dana	Prioritas		
												Nasional		Daerah
1	2	3	4	5	6	7	8	9	10	11				
						Jumlah Paket Barang Cetak dan Penggandaan yang Disediakan	5 Paket	7.200.000,00	Kota Batam, Galang, Sijantung	PENDAPATAN ASLI DAERAH (PAD)			KELURAHAN SIJANTUNG	
7	01	01	2.08		Penyediaan Jasa Penunjang Urusan Pemerintahan Daerah	-	-	181.056.480,00						
7	01	01	2.08	0002	Penyediaan Jasa Komunikasi, Sumber Daya Air dan Listrik									
						Jumlah Laporan Penyediaan Jasa Komunikasi, Sumber Daya Air dan Listrik yang Disediakan	3 Laporan	24.000.000,00	Kota Batam, Galang, Sijantung	PENDAPATAN ASLI DAERAH (PAD)			KELURAHAN SIJANTUNG	
7	01	01	2.08	0004	Penyediaan Jasa Pelayanan Umum Kantor									
						Jumlah Laporan Penyediaan Jasa Pelayanan Umum Kantor yang Disediakan	3 Laporan	157.056.480,00	Kota Batam, Galang, Sijantung	PENDAPATAN ASLI DAERAH (PAD)			KELURAHAN SIJANTUNG	
280	7	01	03		PROGRAM PEMBERDAYAAN MASYARAKAT DESA DAN KELURAHAN	-	-	3.933.501.696,00						
7	01	03	2.02		Kegiatan Pemberdayaan Kelurahan	-	-	3.813.501.696,00			Melanjutkan Pengembangan Infrastruktur dan Meningkatkan Lapangan Kerja yang Berkualitas, Mendorong Kewirausahaan, Mengembangkan Industri Kreatif serta Mengembangkan Agromaritim Industri di Sentra Produksi Melalui Peran Aktif Koperasi	Pembangunan Infrastruktur, Utilitas Perkotaan dan Sarana Transportasi yang merata, berkualitas dan berkesinambungan		
7	01	03	2.02	0001	Peningkatan Partisipasi Masyarakat dalam Forum Musyawarah Perencanaan Pembangunan di Kelurahan									
						Jumlah Lembaga Kemasyarakatan yang Berpartisipasi dalam Forum Musyawarah Perencanaan Pembangunan di Kelurahan	7 Lembaga Kemasyarakatan	23.500.000,00	Kota Batam, Semua Kecamatan, Semua Kel/Desa	PENDAPATAN ASLI DAERAH (PAD), DANA TRANSFER UMUM-DANA BAGI HASIL	Melanjutkan Pengembangan Infrastruktur dan Meningkatkan Lapangan Kerja yang Berkualitas, Mendorong Kewirausahaan, Mengembangkan Industri Kreatif serta Mengembangkan Agromaritim Industri di Sentra Produksi Melalui Peran Aktif Koperasi	Pembangunan Infrastruktur, Utilitas Perkotaan dan Sarana Transportasi yang merata, berkualitas dan berkesinambungan	KELURAHAN SIJANTUNG	
7	01	03	2.02	0002	Pembangunan Sarana dan Prasarana Kelurahan									
						Jumlah Sarana dan Prasarana Kelurahan yang Terbangun	12 Unit	3.733.001.846,00	Kota Batam, Galang, Sijantung	PENDAPATAN ASLI DAERAH (PAD), DAU TAMBAHAN DUKUNGAN PENDANAAN BAGI KELURAHAN	Melanjutkan Pengembangan Infrastruktur dan Meningkatkan Lapangan Kerja yang Berkualitas, Mendorong Kewirausahaan, Mengembangkan Industri Kreatif serta Mengembangkan Agromaritim Industri di Sentra Produksi Melalui Peran Aktif Koperasi	Pembangunan Infrastruktur, Utilitas Perkotaan dan Sarana Transportasi yang merata, berkualitas dan berkesinambungan	KELURAHAN SIJANTUNG	
7	01	03	2.02	0003	Pemberdayaan Masyarakat di Kelurahan									

No	Kode					Urusan / Bidang Urusan / Program / Kegiatan / Sub Kegiatan	Indikator Program / Kegiatan / Sub Kegiatan	Capaian Kinerja Dan Kerangka Pendanaan				Perangkat Daerah Penanggung Jawab		
								Target 2025	Pagu Indikatif (Rp)	Lokasi	Sumber Dana		Prioritas	
													Nasional	Daerah
1	2	3	4	5	6	7	8	9	10	11				
						Jumlah Pokmas dan Ormas yang Melaksanakan Pemberdayaan Masyarakat di Kelurahan	3 Pokmas / Ormas	56.999.850,00	Kota Batam, Galang, Sijantung	PENDAPATAN ASLI DAERAH (PAD), DAU TAMBAHAN DUKUNGAN PENDANAAN BAGI KELURAHAN	Melanjutkan Pengembangan Infrastruktur dan Meningkatkan Lapangan Kerja yang Berkualitas, Mendorong Kewirausahaan, Mengembangkan Industri Kreatif serta Mengembangkan Agromaritim Industri di Sentra Produksi Melalui Peran Aktif Koperasi	Pembangunan Infrastruktur, Utilitas Perkotaan dan Sarana Transportasi yang merata, berkualitas dan berkesinambungan	KELURAHAN SIJANTUNG	
7	01	03	2.06		Pemberdayaan dan Kesejahteraan Keluarga Tingkat Kecamatan dan Kelurahan	-	-	120.000.000,00			Melanjutkan Pengembangan Infrastruktur dan Meningkatkan Lapangan Kerja yang Berkualitas, Mendorong Kewirausahaan, Mengembangkan Industri Kreatif serta Mengembangkan Agromaritim Industri di Sentra Produksi Melalui Peran Aktif Koperasi	Pembangunan Infrastruktur, Utilitas Perkotaan dan Sarana Transportasi yang merata, berkualitas dan berkesinambungan		
7	01	03	2.06	0003	Peningkatan Ketahanan Pangan Keluarga									
						Jumlah Keluarga yang Mengikuti Peningkatan Ketahanan Pangan Keluarga	30 Keluarga	30.000.000,00	Kota Batam, Galang, Sijantung	PENDAPATAN ASLI DAERAH (PAD)	Melanjutkan Pengembangan Infrastruktur dan Meningkatkan Lapangan Kerja yang Berkualitas, Mendorong Kewirausahaan, Mengembangkan Industri Kreatif serta Mengembangkan Agromaritim Industri di Sentra Produksi Melalui Peran Aktif Koperasi	Pembangunan Infrastruktur, Utilitas Perkotaan dan Sarana Transportasi yang merata, berkualitas dan berkesinambungan	KELURAHAN SIJANTUNG	
7	01	03	2.06	0005	Peningkatan Kesadaran Keluarga dalam Mewujudkan Rumah Sehat dan Layak Huni serta Kesadaran Hukum tentang Kepemilikan Rumah									
						Jumlah Keluarga yang Mengikuti Peningkatan Kesadaran Keluarga dalam Mewujudkan Rumah Sehat dan Layak Huni serta Kesadaran Hukum tentang Kepemilikan Rumah	50 Keluarga	30.000.000,00	Kota Batam, Galang, Sijantung	PENDAPATAN ASLI DAERAH (PAD)	Melanjutkan Pengembangan Infrastruktur dan Meningkatkan Lapangan Kerja yang Berkualitas, Mendorong Kewirausahaan, Mengembangkan Industri Kreatif serta Mengembangkan Agromaritim Industri di Sentra Produksi Melalui Peran Aktif Koperasi	Pembangunan Infrastruktur, Utilitas Perkotaan dan Sarana Transportasi yang merata, berkualitas dan berkesinambungan	KELURAHAN SIJANTUNG	
7	01	03	2.06	0006	Peningkatan Kesadaran Keluarga dalam Peningkatan Pendidikan dan Keterampilan untuk Mewujudkan Sumber Daya Manusia yang Berkualitas dan Berdaya Saing									

No	Kode					Urusan / Bidang Urusan / Program / Kegiatan / Sub Kegiatan	Indikator Program / Kegiatan / Sub Kegiatan	Capaian Kinerja Dan Kerangka Pendanaan				Perangkat Daerah Penanggung Jawab		
								Target 2025	Pagu Indikatif (Rp)	Lokasi	Sumber Dana		Prioritas	
													Nasional	Daerah
1	2	3	4	5	6	7	8	9	10	11				
						Jumlah Keluarga yang Mengikuti Peningkatan Kesadaran Keluarga dalam Peningkatan Pendidikan dan Keterampilan untuk Memwujudkan Sumber Daya Manusia yang Berkualitas dan Berdaya Saing	30 Keluarga	30.000.000,00	Kota Batam, Galang, Sijantung	PENDAPATAN ASLI DAERAH (PAD)	Melanjutkan Pengembangan Infrastruktur dan Meningkatkan Lapangan Kerja yang Berkualitas, Mendorong Kewirausahaan, Mengembangkan Industri Kreatif serta Mengembangkan Agromaritim Industri di Sentra Produksi Melalui Peran Aktif Koperasi	Pembangunan Infrastruktur, Utilitas Perkotaan dan Sarana Transportasi yang merata, berkualitas dan berkesinambungan	KELURAHAN SIJANTUNG	
7	01	03	2.06	0009	Penumbuhan Kesadaran Keluarga dalam Peningkatan Kualitas Kelestarian Lingkungan Hidup	Jumlah Keluarga yang Mengikuti Penumbuhan Kesadaran Keluarga dalam Peningkatan Kualitas Kelestarian Lingkungan Hidup	50 Keluarga	30.000.000,00	Kota Batam, Galang, Sijantung	PENDAPATAN ASLI DAERAH (PAD)	Melanjutkan Pengembangan Infrastruktur dan Meningkatkan Lapangan Kerja yang Berkualitas, Mendorong Kewirausahaan, Mengembangkan Industri Kreatif serta Mengembangkan Agromaritim Industri di Sentra Produksi Melalui Peran Aktif Koperasi	Pembangunan Infrastruktur, Utilitas Perkotaan dan Sarana Transportasi yang merata, berkualitas dan berkesinambungan	KELURAHAN SIJANTUNG	
KELURAHAN SUBANG MAS								4,805,957,806.00						
7	UNSUR KEWILAYAHAN							4.805.957.806,00						
7	01	KECAMATAN							4.805.957.806,00					
281	7	01	01		PROGRAM PENUNJANG URUSAN PEMERINTAHAN DAERAH KABUPATEN/KOTA	-	-	82.320.000,00						
7	01	01	2.06		Administrasi Umum Perangkat Daerah	-	-	70.800.000,00						
7	01	01	2.06	0001	Penyediaan Komponen Instalasi	Jumlah Paket Komponen Instalasi Listrik/Penerangan Bangunan Kantor yang Disediakan	4 Paket	3.000.000,00	Kota Batam, Galang, Subang Mas	PENDAPATAN ASLI DAERAH (PAD)	-	-	KELURAHAN SUBANG MAS	
7	01	01	2.06	0002	Penyediaan Peralatan dan Perlengkapan Kantor	Jumlah Paket Peralatan dan Perlengkapan Kantor yang Disediakan	4 Paket	23.400.000,00	Kota Batam, Galang, Subang Mas	PENDAPATAN ASLI DAERAH (PAD)			KELURAHAN SUBANG MAS	
7	01	01	2.06	0004	Penyediaan Bahan Logistik Kantor	Jumlah Paket Bahan Logistik Kantor yang Disediakan	4 Paket	37.200.000,00	Kota Batam, Galang, Subang Mas	PENDAPATAN ASLI DAERAH (PAD)			KELURAHAN SUBANG MAS	
7	01	01	2.06	0005	Penyediaan Barang Cetak dan Penggandaan	Jumlah Paket Barang Cetak dan Penggandaan yang Disediakan	5 Paket	7.200.000,00	Kota Batam, Galang, Subang Mas	PENDAPATAN ASLI DAERAH (PAD)			KELURAHAN SUBANG MAS	
7	01	01	2.08		Penyediaan Jasa Penunjang Urusan Pemerintahan Daerah	-	-	11.520.000,00						
7	01	01	2.08	0002	Penyediaan Jasa Komunikasi, Sumber Daya Air dan Listrik	Jumlah Laporan Penyediaan Jasa Komunikasi, Sumber Daya Air dan Listrik yang Disediakan	3 Laporan	11.520.000,00	Kota Batam, Galang, Subang Mas	PENDAPATAN ASLI DAERAH (PAD), DANA TRANSFER UMUM-DANA ALOKASI UMUM			KELURAHAN SUBANG MAS	

No	Kode				Urusan / Bidang Urusan / Program / Kegiatan / Sub Kegiatan	Indikator Program / Kegiatan / Sub Kegiatan	Capaian Kinerja Dan Kerangka Pendanaan					Perangkat Daerah Penanggung Jawab	
							Target 2025	Pagu Indikatif (Rp)	Lokasi	Sumber Dana	Prioritas		
											Nasional		Daerah
1	2	3	4	5	6	7	8	9	10	11			
282	7	01	03		PROGRAM PEMBERDAYAAN MASYARAKAT DESA DAN KELURAHAN	-	-	4.723.637.806,00			Melanjutkan Pengembangan Infrastruktur dan Meningkatkan Lapangan Kerja yang Berkualitas, Mendorong Kewirausahaan, Mengembangkan Industri Kreatif serta Mengembangkan Agromaritim Industri di Sentra Produksi Melalui Peran Aktif Koperasi	Pembangunan Infrastruktur, Utilitas Perkotaan dan Sarana Transportasi yang merata, berkualitas dan berkesinambungan	
	7	01	03	2.02	Kegiatan Pemberdayaan Kelurahan	-	-	4.603.637.806,00			-	-	
	7	01	03	2.02	0001	Peningkatan Partisipasi Masyarakat dalam Forum Musyawarah Perencanaan Pembangunan di Kelurahan							
						Jumlah Lembaga Kemasyarakatan yang Berpartisipasi dalam Forum Musyawarah Perencanaan Pembangunan di Kelurahan	7 Lembaga Kemasyarakatan	23.500.000,00	Kota Batam, Galang, Subang Mas	PENDAPATAN ASLI DAERAH (PAD), DANA TRANSFER UMUM-DANA BAGI HASIL	Melanjutkan Pengembangan Infrastruktur dan Meningkatkan Lapangan Kerja yang Berkualitas, Mendorong Kewirausahaan, Mengembangkan Industri Kreatif serta Mengembangkan Agromaritim Industri di Sentra Produksi Melalui Peran Aktif Koperasi	Pembangunan Infrastruktur, Utilitas Perkotaan dan Sarana Transportasi yang merata, berkualitas dan berkesinambungan	KELURAHAN SUBANG MAS
	7	01	03	2.02	0002	Pembangunan Sarana dan Prasarana Kelurahan							
						Jumlah Sarana dan Prasarana Kelurahan yang Terbangun	12 Unit	4.508.643.306,00	Kota Batam, Galang, Subang Mas	PENDAPATAN ASLI DAERAH (PAD), DANA TRANSFER UMUM-DANA ALOKASI UMUM, DAU TAMBAHAN DUKUNGAN PENDANAAN BAGI KELURAHAN	Melanjutkan Pengembangan Infrastruktur dan Meningkatkan Lapangan Kerja yang Berkualitas, Mendorong Kewirausahaan, Mengembangkan Industri Kreatif serta Mengembangkan Agromaritim Industri di Sentra Produksi Melalui Peran Aktif Koperasi	Pembangunan Infrastruktur, Utilitas Perkotaan dan Sarana Transportasi yang merata, berkualitas dan berkesinambungan	KELURAHAN SUBANG MAS
	7	01	03	2.02	0003	Pemberdayaan Masyarakat di Kelurahan							
						Jumlah Pokmas dan Ormas yang Melaksanakan Pemberdayaan Masyarakat di Kelurahan	3 Pokmas / Ormas	71.494.500,00	Kota Batam, Galang, Subang Mas	PENDAPATAN ASLI DAERAH (PAD), DANA TRANSFER UMUM-DANA ALOKASI UMUM, DAU TAMBAHAN DUKUNGAN PENDANAAN BAGI KELURAHAN	Melanjutkan Pengembangan Infrastruktur dan Meningkatkan Lapangan Kerja yang Berkualitas, Mendorong Kewirausahaan, Mengembangkan Industri Kreatif serta Mengembangkan Agromaritim Industri di Sentra Produksi Melalui Peran Aktif Koperasi	Pembangunan Infrastruktur, Utilitas Perkotaan dan Sarana Transportasi yang merata, berkualitas dan berkesinambungan	KELURAHAN SUBANG MAS
	7	01	03	2.06		Pemberdayaan dan Kesejahteraan Keluarga Tingkat Kecamatan dan Kelurahan	-	-	120.000.000,00				
	7	01	03	2.06	0003	Peningkatan Ketahanan Pangan Keluarga							

No	Kode					Urusan / Bidang Urusan / Program / Kegiatan / Sub Kegiatan	Indikator Program / Kegiatan / Sub Kegiatan	Capaian Kinerja Dan Kerangka Pendanaan				Perangkat Daerah Penanggung Jawab		
								Target 2025	Pagu Indikatif (Rp)	Lokasi	Sumber Dana		Prioritas	
													Nasional	Daerah
1	2	3	4	5	6	7	8	9	10	11				
						Jumlah Keluarga yang Mengikuti Peningkatan Ketahanan Pangan Keluarga	30 Keluarga	30.000.000,00	Kota Batam, Galang, Subang Mas	PENDAPATAN ASLI DAERAH (PAD), DANA TRANSFER UMUM-DANA BAGI HASIL	Melanjutkan Pengembangan Infrastruktur dan Meningkatkan Lapangan Kerja yang Berkualitas, Mendorong Kewirausahaan, Mengembangkan Industri Kreatif serta Mengembangkan Agromaritim Industri di Sentra Produksi Melalui Peran Aktif Koperasi	Pembangunan Infrastruktur, Utilitas Perkotaan dan Sarana Transportasi yang merata, berkualitas dan berkesinambungan	KELURAHAN SUBANG MAS	
7	01	03	2.06	0005	Peningkatan Kesadaran Keluarga dalam Mewujudkan Rumah Sehat dan Layak Huni serta Kesadaran Hukum tentang Kepemilikan Rumah							KELURAHAN SUBANG MAS		
						Jumlah Keluarga yang Mengikuti Peningkatan Kesadaran Keluarga dalam Mewujudkan Rumah Sehat dan Layak Huni serta Kesadaran Hukum tentang Kepemilikan Rumah	50 Keluarga	30.000.000,00	Kota Batam, Galang, Subang Mas	PENDAPATAN ASLI DAERAH (PAD), DANA TRANSFER UMUM-DANA BAGI HASIL	Melanjutkan Pengembangan Infrastruktur dan Meningkatkan Lapangan Kerja yang Berkualitas, Mendorong Kewirausahaan, Mengembangkan Industri Kreatif serta Mengembangkan Agromaritim Industri di Sentra Produksi Melalui Peran Aktif Koperasi	Pembangunan Infrastruktur, Utilitas Perkotaan dan Sarana Transportasi yang merata, berkualitas dan berkesinambungan	KELURAHAN SUBANG MAS	
7	01	03	2.06	0006	Peningkatan Kesadaran Keluarga dalam Peningkatan Pendidikan dan Keterampilan untuk Mewujudkan Sumber Daya Manusia yang Berkualitas dan Berdaya Saing							KELURAHAN SUBANG MAS		
						Jumlah Keluarga yang Mengikuti Peningkatan Kesadaran Keluarga dalam Peningkatan Pendidikan dan Keterampilan untuk Mewujudkan Sumber Daya Manusia yang Berkualitas dan Berdaya Saing	50 Keluarga	30.000.000,00	Kota Batam, Semua Kecamatan, Semua Kel/Desa Kota Batam, Galang, Subang Mas	PENDAPATAN ASLI DAERAH (PAD), DANA TRANSFER UMUM-DANA BAGI HASIL	Melanjutkan Pengembangan Infrastruktur dan Meningkatkan Lapangan Kerja yang Berkualitas, Mendorong Kewirausahaan, Mengembangkan Industri Kreatif serta Mengembangkan Agromaritim Industri di Sentra Produksi Melalui Peran Aktif Koperasi	Pembangunan Infrastruktur, Utilitas Perkotaan dan Sarana Transportasi yang merata, berkualitas dan berkesinambungan	KELURAHAN SUBANG MAS	
7	01	03	2.06	0009	Penumbuhan Kesadaran Keluarga dalam Peningkatan Kualitas Kelestarian Lingkungan Hidup							KELURAHAN SUBANG MAS		
						Jumlah Keluarga yang Mengikuti Penumbuhan Kesadaran Keluarga dalam Peningkatan Kualitas Kelestarian Lingkungan Hidup	50 Keluarga	30.000.000,00	Kota Batam, Galang, Subang Mas	PENDAPATAN ASLI DAERAH (PAD), DANA TRANSFER UMUM-DANA BAGI HASIL	Melanjutkan Pengembangan Infrastruktur dan Meningkatkan Lapangan Kerja yang Berkualitas, Mendorong Kewirausahaan, Mengembangkan Industri Kreatif serta Mengembangkan Agromaritim Industri di Sentra Produksi Melalui Peran Aktif Koperasi	Pembangunan Infrastruktur, Utilitas Perkotaan dan Sarana Transportasi yang merata, berkualitas dan berkesinambungan	KELURAHAN SUBANG MAS	
					KELURAHAN AIR RAJA			4,990,878,372.00						
7					UNSUR KEWILAYAHAN			4.990.878.372,00						
7	01				KECAMATAN			4.990.878.372,00						
283	7	01	01		PROGRAM PENUNJANG URUSAN PEMERINTAHAN DAERAH KABUPATEN/KOTA	-	-	82.320.000,00						

No	Kode					Urusan / Bidang Urusan / Program / Kegiatan / Sub Kegiatan	Indikator Program / Kegiatan / Sub Kegiatan	Capaian Kinerja Dan Kerangka Pendanaan					Perangkat Daerah Penanggung Jawab	
								Target 2025	Pagu Indikatif (Rp)	Lokasi	Sumber Dana	Prioritas		
												Nasional		Daerah
1	2	3	4	5	6	7	8	9	10	11				
7	01	01	2.06		Administrasi Umum Perangkat Daerah	-	-	70.800.000,00						
7	01	01	2.06	0001	Penyediaan Komponen Instalasi									
						Jumlah Paket Komponen Instalasi Listrik/Penerangan Bangunan Kantor yang Disediakan	4 Paket	3.000.000,00	Kota Batam, Galang, Subang Mas	PENDAPATAN ASLI DAERAH (PAD)				KELURAHAN AIR RAJA
7	01	01	2.06	0002	Penyediaan Peralatan dan Perlengkapan Kantor									
						Jumlah Paket Peralatan dan Perlengkapan Kantor yang Disediakan	4 Paket	23.400.000,00	Kota Batam, Galang, Air Raja	PENDAPATAN ASLI DAERAH (PAD)				KELURAHAN AIR RAJA
7	01	01	2.06	0004	Penyediaan Bahan Logistik Kantor									
						Jumlah Paket Bahan Logistik Kantor yang Disediakan	4 Paket	37.200.000,00	Kota Batam, Galang, Air Raja	PENDAPATAN ASLI DAERAH (PAD)				KELURAHAN AIR RAJA
7	01	01	2.06	0005	Penyediaan Barang Cetak dan Penggandaan									
						Jumlah Paket Barang Cetak dan Penggandaan yang Disediakan	5 Paket	7.200.000,00	Kota Batam, Galang, Air Raja	PENDAPATAN ASLI DAERAH (PAD)				KELURAHAN AIR RAJA
7	01	01	2.08		Penyediaan Jasa Penunjang Urusan Pemerintahan Daerah	-	-	11.520.000,00						
7	01	01	2.08	0002	Penyediaan Jasa Komunikasi, Sumber Daya Air dan Listrik									
						Jumlah Laporan Penyediaan Jasa Komunikasi, Sumber Daya Air dan Listrik yang Disediakan	3 Laporan	11.520.000,00	Kota Batam, Galang, Air Raja	PENDAPATAN ASLI DAERAH (PAD), DANA TRANSFER UMUM-DANA ALOKASI UMUM				KELURAHAN AIR RAJA
284	7	01	03		PROGRAM PEMBERDAYAAN MASYARAKAT DESA DAN KELURAHAN	-	-	4.908.558.372,00						
7	01	03	2.02		Kegiatan Pemberdayaan Kelurahan	-	-	4.788.558.372,00						
											Melanjutkan Pengembangan Infrastruktur dan Meningkatkan Lapangan Kerja yang Berkualitas, Mendorong Kewirausahaan, Mengembangkan Industri Kreatif serta Mengembangkan Agromaritim Industri di Sentra Produksi Melalui Peran Aktif Koperasi		Pembangunan Infrastruktur, Utilitas Perkotaan dan Sarana Transportasi yang merata, berkualitas dan berkesinambungan	
7	01	03	2.02	0001	Peningkatan Partisipasi Masyarakat dalam Forum Musyawarah Perencanaan Pembangunan di Kelurahan									
						Jumlah Lembaga Kemasyarakatan yang Berpartisipasi dalam Forum Musyawarah Perencanaan Pembangunan di Kelurahan	7 Lembaga Kemasyarakatan	23.500.000,00	Kota Batam, Galang, Air Raja	PENDAPATAN ASLI DAERAH (PAD), DANA TRANSFER UMUM-DANA BAGI HASIL				KELURAHAN AIR RAJA
											Melanjutkan Pengembangan Infrastruktur dan Meningkatkan Lapangan Kerja yang Berkualitas, Mendorong Kewirausahaan, Mengembangkan Industri Kreatif serta Mengembangkan Agromaritim Industri di Sentra Produksi Melalui Peran Aktif Koperasi		Pembangunan Infrastruktur, Utilitas Perkotaan dan Sarana Transportasi yang merata, berkualitas dan berkesinambungan	
7	01	03	2.02	0002	Pembangunan Sarana dan Prasarana Kelurahan									

No	Kode					Urusan / Bidang Urusan / Program / Kegiatan / Sub Kegiatan	Indikator Program / Kegiatan / Sub Kegiatan	Capaian Kinerja Dan Kerangka Pendanaan				Perangkat Daerah Penanggung Jawab		
								Target 2025	Pagu Indikatif (Rp)	Lokasi	Sumber Dana		Prioritas	
													Nasional	Daerah
1	2	3	4	5	6	7	8	9	10	11				
						Jumlah Sarana dan Prasarana Kelurahan yang Terbangun	12 Unit	4.693.658.672,00	Kota Batam, Galang, Air Raja	PENDAPATAN ASLI DAERAH (PAD), DANA TRANSFER UMUM-DANA ALOKASI UMUM, DAU TAMBAHAN DUKUNGAN PENDANAAN BAGI KELURAHAN	Melanjutkan Pengembangan Infrastruktur dan Meningkatkan Lapangan Kerja yang Berkualitas, Mendorong Kewirausahaan, Mengembangkan Industri Kreatif serta Mengembangkan Agromaritim Industri di Sentra Produksi Melalui Peran Aktif Koperasi	Pembangunan Infrastruktur, Utilitas Perkotaan dan Sarana Transportasi yang merata, berkualitas dan berkesinambungan	KELURAHAN AIR RAJA	
7	01	03	2.02	0003	Pemberdayaan Masyarakat di Kelurahan									
						Jumlah Pokmas dan Ormas yang Melaksanakan Pemberdayaan Masyarakat di Kelurahan	3 Pokmas / Ormas	71.399.700,00	Kota Batam, Galang, Air Raja	PENDAPATAN ASLI DAERAH (PAD), DANA TRANSFER UMUM-DANA ALOKASI UMUM, DAU TAMBAHAN DUKUNGAN PENDANAAN BAGI KELURAHAN	Melanjutkan Pengembangan Infrastruktur dan Meningkatkan Lapangan Kerja yang Berkualitas, Mendorong Kewirausahaan, Mengembangkan Industri Kreatif serta Mengembangkan Agromaritim Industri di Sentra Produksi Melalui Peran Aktif Koperasi	Pembangunan Infrastruktur, Utilitas Perkotaan dan Sarana Transportasi yang merata, berkualitas dan berkesinambungan	KELURAHAN AIR RAJA	
7	01	03	2.06		Pemberdayaan dan Kesejahteraan Keluarga Tingkat Kecamatan dan Kelurahan	-	-	120.000.000,00			Melanjutkan Pengembangan Infrastruktur dan Meningkatkan Lapangan Kerja yang Berkualitas, Mendorong Kewirausahaan, Mengembangkan Industri Kreatif serta Mengembangkan Agromaritim Industri di Sentra Produksi Melalui Peran Aktif Koperasi	Pembangunan Infrastruktur, Utilitas Perkotaan dan Sarana Transportasi yang merata, berkualitas dan berkesinambungan		
7	01	03	2.06	0003	Peningkatan Ketahanan Pangan Keluarga									
						Jumlah Keluarga yang Mengikuti Peningkatan Ketahanan Pangan Keluarga	30 Keluarga	30.000.000,00	Kota Batam, Semua Kecamatan, Semua Kel/Desa Kota Batam, Galang, Air Raja	PENDAPATAN ASLI DAERAH (PAD), DANA TRANSFER UMUM-DANA BAGI HASIL	Melanjutkan Pengembangan Infrastruktur dan Meningkatkan Lapangan Kerja yang Berkualitas, Mendorong Kewirausahaan, Mengembangkan Industri Kreatif serta Mengembangkan Agromaritim Industri di Sentra Produksi Melalui Peran Aktif Koperasi	Pembangunan Infrastruktur, Utilitas Perkotaan dan Sarana Transportasi yang merata, berkualitas dan berkesinambungan	KELURAHAN AIR RAJA	
7	01	03	2.06	0005	Peningkatan Kesadaran Keluarga dalam Mewujudkan Rumah Sehat dan Layak Huni serta Kesadaran Hukum tentang Kepemilikan Rumah									

No	Kode					Urusan / Bidang Urusan / Program / Kegiatan / Sub Kegiatan	Indikator Program / Kegiatan / Sub Kegiatan	Capaian Kinerja Dan Kerangka Pendanaan				Perangkat Daerah Penanggung Jawab		
								Target 2025	Pagu Indikatif (Rp)	Lokasi	Sumber Dana		Prioritas	
													Nasional	Daerah
1	2	3	4	5	6	7	8	9	10	11				
						Jumlah Keluarga yang Mengikuti Peningkatan Kesadaran Keluarga dalam Mewujudkan Rumah Sehat dan Layak Huni serta Kesadaran Hukum tentang Kepemilikan Rumah	50 Keluarga	30.000.000,00	Kota Batam, Galang, Air Raja	PENDAPATAN ASLI DAERAH (PAD), DANA TRANSFER UMUM-DANA BAGI HASIL	Melanjutkan Pengembangan Infrastruktur dan Meningkatkan Lapangan Kerja yang Berkualitas, Mendorong Kewirausahaan, Mengembangkan Industri Kreatif serta Mengembangkan Agromaritim Industri di Sentra Produksi Melalui Peran Aktif Koperasi	Pembangunan Infrastruktur, Utilitas Perkotaan dan Sarana Transportasi yang merata, berkualitas dan berkesinambungan	KELURAHAN AIR RAJA	
7	01	03	2.06	0006	Peningkatan Kesadaran Keluarga dalam Peningkatan Pendidikan dan Keterampilan untuk Mewujudkan Sumber Daya Manusia yang Berkualitas dan Berdaya Saing	Jumlah Keluarga yang Mengikuti Peningkatan Kesadaran Keluarga dalam Peningkatan Pendidikan dan Keterampilan untuk Mewujudkan Sumber Daya Manusia yang Berkualitas dan Berdaya Saing	30 Keluarga	30.000.000,00	Kota Batam, Galang, Air Raja	PENDAPATAN ASLI DAERAH (PAD), DANA TRANSFER UMUM-DANA BAGI HASIL	Melanjutkan Pengembangan Infrastruktur dan Meningkatkan Lapangan Kerja yang Berkualitas, Mendorong Kewirausahaan, Mengembangkan Industri Kreatif serta Mengembangkan Agromaritim Industri di Sentra Produksi Melalui Peran Aktif Koperasi	Pembangunan Infrastruktur, Utilitas Perkotaan dan Sarana Transportasi yang merata, berkualitas dan berkesinambungan	KELURAHAN AIR RAJA	
7	01	03	2.06	0009	Penumbuhan Kesadaran Keluarga dalam Peningkatan Kualitas Kelestarian Lingkungan Hidup	Jumlah Keluarga yang Mengikuti Penumbuhan Kesadaran Keluarga dalam Peningkatan Kualitas Kelestarian Lingkungan Hidup	50 Keluarga	30.000.000,00	Kota Batam, Galang, Air Raja	PENDAPATAN ASLI DAERAH (PAD), DANA TRANSFER UMUM-DANA BAGI HASIL	Melanjutkan Pengembangan Infrastruktur dan Meningkatkan Lapangan Kerja yang Berkualitas, Mendorong Kewirausahaan, Mengembangkan Industri Kreatif serta Mengembangkan Agromaritim Industri di Sentra Produksi Melalui Peran Aktif Koperasi	Pembangunan Infrastruktur, Utilitas Perkotaan dan Sarana Transportasi yang merata, berkualitas dan berkesinambungan	KELURAHAN AIR RAJA	
KELURAHAN SEMBULANG								402.511.000,00						
7					UNSUR KEWILAYAHAN			402.511.000,00						
7	01				KECAMATAN			402.511.000,00						
285	7	01	01		PROGRAM PENUNJANG URUSAN PEMERINTAHAN DAERAH KABUPATEN/KOTA	-	-	59.011.000,00						
7	01	01	2.06		Administrasi Umum Perangkat Daerah	-	-	35.911.000,00						
7	01	01	2.06	0001	Penyediaan Komponen Instalasi	Jumlah Paket Komponen Instalasi Listrik/Penerangan Bangunan Kantor yang Disediakan	4 Paket	3.000.000,00	Kota Batam, Galang, Sembulang	PENDAPATAN ASLI DAERAH (PAD)	-		KELURAHAN SEMBULANG	
7	01	01	2.06	0002	Penyediaan Peralatan dan Perlengkapan Kantor	Jumlah Paket Peralatan dan Perlengkapan Kantor yang Disediakan	4 Paket	23.311.000,00	Kota Batam, Galang, Sembulang	PENDAPATAN ASLI DAERAH (PAD)			KELURAHAN SEMBULANG	
7	01	01	2.06	0004	Penyediaan Bahan Logistik Kantor	Jumlah Paket Bahan Logistik Kantor yang Disediakan	4 Paket	2.400.000,00	Kota Batam, Galang, Sembulang	PENDAPATAN ASLI DAERAH (PAD)			KELURAHAN SEMBULANG	
7	01	01	2.06	0005	Penyediaan Barang Cetak dan Penggandaan									

No	Kode					Urusan / Bidang Urusan / Program / Kegiatan / Sub Kegiatan	Indikator Program / Kegiatan / Sub Kegiatan	Capaian Kinerja Dan Kerangka Pendanaan					Perangkat Daerah Penanggung Jawab	
								Target 2025	Pagu Indikatif (Rp)	Lokasi	Sumber Dana	Prioritas		
												Nasional		Daerah
1	2	3	4	5	6	7	8	9	10	11				
						Jumlah Paket Barang Cetak dan Penggandaan yang Disediakan	5 Paket	7.200.000,00	Kota Batam, Galang, Sembulang	PENDAPATAN ASLI DAERAH (PAD)			KELURAHAN SEMBULANG	
7	01	01	2.08		Penyediaan Jasa Penunjang Urusan Pemerintahan Daerah	-	-	23.100.000,00						
7	01	01	2.08	0002	Penyediaan Jasa Komunikasi, Sumber Daya Air dan Listrik									
						Jumlah Laporan Penyediaan Jasa Komunikasi, Sumber Daya Air dan Listrik yang Disediakan	3 Laporan	23.100.000,00	Kota Batam, Galang, Sembulang	PENDAPATAN ASLI DAERAH (PAD), DANA TRANSFER UMUM-DANA ALOKASI UMUM			KELURAHAN SEMBULANG	
286	7	01	03		PROGRAM PEMBERDAYAAN MASYARAKAT DESA DAN KELURAHAN	-	-	343.500.000,00						
7	01	03	2.02		Kegiatan Pemberdayaan Kelurahan	-	-	223.500.000,00			Melanjutkan Pengembangan Infrastruktur dan Meningkatkan Lapangan Kerja yang Berkualitas, Mendorong Kewirausahaan, Mengembangkan Industri Kreatif serta Mengembangkan Agromaritim Industri di Sentra Produksi Melalui Peran Aktif Koperasi	Pembangunan Infrastruktur, Utilitas Perkotaan dan Sarana Transportasi yang merata, berkualitas dan berkesinambungan		
7	01	03	2.02	0001	Peningkatan Partisipasi Masyarakat dalam Forum Musyawarah Perencanaan Pembangunan di Kelurahan									
						Jumlah Lembaga Kemasyarakatan yang Berpartisipasi dalam Forum Musyawarah Perencanaan Pembangunan di Kelurahan	7 Lembaga Kemasyarakatan	23.500.000,00	Kota Batam, Galang, Sembulang	PENDAPATAN ASLI DAERAH (PAD), DANA TRANSFER UMUM-DANA BAGI HASIL	Melanjutkan Pengembangan Infrastruktur dan Meningkatkan Lapangan Kerja yang Berkualitas, Mendorong Kewirausahaan, Mengembangkan Industri Kreatif serta Mengembangkan Agromaritim Industri di Sentra Produksi Melalui Peran Aktif Koperasi	Pembangunan Infrastruktur, Utilitas Perkotaan dan Sarana Transportasi yang merata, berkualitas dan berkesinambungan	KELURAHAN SEMBULANG	
7	01	03	2.02	0003	Pemberdayaan Masyarakat di Kelurahan									
						Jumlah Pokmas dan Ormas yang Melaksanakan Pemberdayaan Masyarakat di Kelurahan	3 Pokmas / Ormas	200.000.000,00	Kota Batam, Galang, Sembulang	PENDAPATAN ASLI DAERAH (PAD), DAU TAMBAHAN DUKUNGAN PENDANAAN BAGI KELURAHAN	Melanjutkan Pengembangan Infrastruktur dan Meningkatkan Lapangan Kerja yang Berkualitas, Mendorong Kewirausahaan, Mengembangkan Industri Kreatif serta Mengembangkan Agromaritim Industri di Sentra Produksi Melalui Peran Aktif Koperasi	Pembangunan Infrastruktur, Utilitas Perkotaan dan Sarana Transportasi yang merata, berkualitas dan berkesinambungan	KELURAHAN SEMBULANG	

No	Kode				Urusan / Bidang Urusan / Program / Kegiatan / Sub Kegiatan	Indikator Program / Kegiatan / Sub Kegiatan	Capaian Kinerja Dan Kerangka Pendanaan				Perangkat Daerah Penanggung Jawab			
							Target 2025	Pagu Indikatif (Rp)	Lokasi	Sumber Dana		Prioritas		
												Nasional	Daerah	
1	2	3	4	5	6	7	8	9	10	11				
7	01	03	2.06		Pemberdayaan dan Kesejahteraan Keluarga Tingkat Kecamatan dan Kelurahan	-	-	120.000.000,00			Memperkuat Penyelarasn Kehidupan yang Harmonis dengan Lingkungan, Alam dan Budaya, serta Peningkatan Toleransi Antarumat Beragama untuk Mencapai Masyarakat Yang Adil dan Makmur	-		
7	01	03	2.06	0003	Peningkatan Ketahanan Pangan Keluarga	Jumlah Keluarga yang Mengikuti Peningkatan Ketahanan Pangan Keluarga	30 Keluarga	30.000.000,00	Kota Batam, Galang, Sembulang	PENDAPATAN ASLI DAERAH (PAD)	Melanjutkan Pengembangan Infrastruktur dan Meningkatkan Lapangan Kerja yang Berkualitas, Mendorong Kewirausahaan, Mengembangkan Industri Kreatif serta Mengembangkan Agromaritim Industri di Sentra Produksi Melalui Peran Aktif Koperasi	Pembangunan Infrastruktur, Utilitas Perkotaan dan Sarana Transportasi yang merata, berkualitas dan berkesinambungan		KELURAHAN SEMBULANG
7	01	03	2.06	0005	Peningkatan Kesadaran Keluarga dalam Mewujudkan Rumah Sehat dan Layak Huni serta Kesadaran Hukum tentang Kepemilikan Rumah	Jumlah Keluarga yang Mengikuti Peningkatan Kesadaran Keluarga dalam Mewujudkan Rumah Sehat dan Layak Huni serta Kesadaran Hukum tentang Kepemilikan Rumah	50 Keluarga	30.000.000,00	Kota Batam, Galang, Sembulang	PENDAPATAN ASLI DAERAH (PAD), DANA TRANSFER UMUM-DANA ALOKASI UMUM	Melanjutkan Pengembangan Infrastruktur dan Meningkatkan Lapangan Kerja yang Berkualitas, Mendorong Kewirausahaan, Mengembangkan Industri Kreatif serta Mengembangkan Agromaritim Industri di Sentra Produksi Melalui Peran Aktif Koperasi	Pembangunan Infrastruktur, Utilitas Perkotaan dan Sarana Transportasi yang merata, berkualitas dan berkesinambungan		KELURAHAN SEMBULANG
7	01	03	2.06	0006	Peningkatan Kesadaran Keluarga dalam Peningkatan Pendidikan dan Keterampilan untuk Mewujudkan Sumber Daya Manusia yang Berkualitas dan Berdaya Saing	Jumlah Keluarga yang Mengikuti Peningkatan Kesadaran Keluarga dalam Peningkatan Pendidikan dan Keterampilan untuk Mewujudkan Sumber Daya Manusia yang Berkualitas dan Berdaya Saing	50 Keluarga	30.000.000,00	Kota Batam, Galang, Sembulang	PENDAPATAN ASLI DAERAH (PAD), DANA TRANSFER UMUM-DANA ALOKASI UMUM	Melanjutkan Pengembangan Infrastruktur dan Meningkatkan Lapangan Kerja yang Berkualitas, Mendorong Kewirausahaan, Mengembangkan Industri Kreatif serta Mengembangkan Agromaritim Industri di Sentra Produksi Melalui Peran Aktif Koperasi	Pembangunan Infrastruktur, Utilitas Perkotaan dan Sarana Transportasi yang merata, berkualitas dan berkesinambungan		KELURAHAN SEMBULANG
7	01	03	2.06	0009	Penumbuhan Kesadaran Keluarga dalam Peningkatan Kualitas Kelestarian Lingkungan Hidup									

No	Kode					Urusan / Bidang Urusan / Program / Kegiatan / Sub Kegiatan	Indikator Program / Kegiatan / Sub Kegiatan	Capaian Kinerja Dan Kerangka Pendanaan					Perangkat Daerah Penanggung Jawab	
								Target 2025	Pagu Indikatif (Rp)	Lokasi	Sumber Dana	Prioritas		
												Nasional		Daerah
1	2	3	4	5	6	7	8	9	10	11				
						Jumlah Keluarga yang Mengikuti Penumbuhan Kesadaran Keluarga dalam Peningkatan Kualitas Kelestarian Lingkungan Hidup	30 Keluarga	30.000.000,00	Kota Batam, Galang, Galang Baru	PENDAPATAN ASLI DAERAH (PAD), DANA TRANSFER UMUM-DANA ALOKASI UMUM	Melanjutkan Pengembangan Infrastruktur dan Meningkatkan Lapangan Kerja yang Berkualitas, Mendorong Kewirausahaan, Mengembangkan Industri Kreatif serta Mengembangkan Agromaritim Industri di Sentra Produksi Melalui Peran Aktif Koperasi	Pembangunan Infrastruktur, Utilitas Perkotaan dan Sarana Transportasi yang merata, berkualitas dan berkesinambungan	KELURAHAN SEMBULANG	
						KELURAHAN KARAS		3.937.965.480,00						
7						UNSUR KEWILAYAHAN		3.937.965.480,00						
7	01					KECAMATAN		3.937.965.480,00						
287	7	01	01			PROGRAM PENUNJANG URUSAN PEMERINTAHAN DAERAH KABUPATEN/KOTA	-	82.312.000,00						
7	01	01	2.06			Administrasi Umum Perangkat Daerah	-	70.792.000,00						
7	01	01	2.06	0001		Penyediaan Komponen Instalasi								
						Jumlah Paket Komponen Instalasi Listrik/Penerangan Bangunan Kantor yang Disediakan	4 Paket	3.000.000,00	Kota Batam, Galang, Karas	PENDAPATAN ASLI DAERAH (PAD)			KELURAHAN KARAS	
7	01	01	2.06	0002		Penyediaan Peralatan dan Perlengkapan Kantor								
						Jumlah Paket Peralatan dan Perlengkapan Kantor yang Disediakan	4 Paket	23.392.000,00	Kota Batam, Galang, Karas	PENDAPATAN ASLI DAERAH (PAD)			KELURAHAN KARAS	
7	01	01	2.06	0004		Penyediaan Bahan Logistik Kantor								
						Jumlah Paket Bahan Logistik Kantor yang Disediakan	4 Paket	37.200.000,00	Kota Batam, Galang, Karas	PENDAPATAN ASLI DAERAH (PAD)			KELURAHAN KARAS	
7	01	01	2.06	0005		Penyediaan Barang Cetak dan Penggandaan								
						Jumlah Paket Barang Cetak dan Penggandaan yang Disediakan	5 Paket	7.200.000,00	Kota Batam, Galang, Karas	PENDAPATAN ASLI DAERAH (PAD)			KELURAHAN KARAS	
7	01	01	2.08			Penyediaan Jasa Penunjang Urusan Pemerintahan Daerah	-	11.520.000,00						
7	01	01	2.08	0002		Penyediaan Jasa Komunikasi, Sumber Daya Air dan Listrik								
						Jumlah Laporan Penyediaan Jasa Komunikasi, Sumber Daya Air dan Listrik yang Disediakan	3 Laporan	11.520.000,00	Kota Batam, Galang, Karas	PENDAPATAN ASLI DAERAH (PAD), DANA TRANSFER UMUM-DANA ALOKASI UMUM			KELURAHAN KARAS	
288	7	01	03			PROGRAM PEMBERDAYAAN MASYARAKAT DESA DAN KELURAHAN	-	3.855.653.480,00						
7	01	03	2.02			Kegiatan Pemberdayaan Kelurahan	-	3.735.653.480,00			Melanjutkan Pengembangan Infrastruktur dan Meningkatkan Lapangan Kerja yang Berkualitas, Mendorong Kewirausahaan, Mengembangkan Industri Kreatif serta Mengembangkan Agromaritim Industri di Sentra Produksi Melalui Peran Aktif Koperasi	Pembangunan Infrastruktur, Utilitas Perkotaan dan Sarana Transportasi yang merata, berkualitas dan berkesinambungan		
7	01	03	2.02	0001		Peningkatan Partisipasi Masyarakat dalam Forum Musyawarah Perencanaan Pembangunan di Kelurahan								

No	Kode					Urusan / Bidang Urusan / Program / Kegiatan / Sub Kegiatan	Indikator Program / Kegiatan / Sub Kegiatan	Capaian Kinerja Dan Kerangka Pendanaan				Perangkat Daerah Penanggung Jawab		
								Target 2025	Pagu Indikatif (Rp)	Lokasi	Sumber Dana		Prioritas	
													Nasional	Daerah
1	2	3	4	5	6	7	8	9	10	11				
						Jumlah Lembaga Kemasyarakatan yang Berpartisipasi dalam Forum Musyawarah Perencanaan Pembangunan di Kelurahan	7 Lembaga Kemasyarakatan	23.500.000,00	Kota Batam, Galang, Karas	PENDAPATAN ASLI DAERAH (PAD), DANA TRANSFER UMUM-DANA BAGI HASIL	Melanjutkan Pengembangan Infrastruktur dan Meningkatkan Lapangan Kerja yang Berkualitas, Mendorong Kewirausahaan, Mengembangkan Industri Kreatif serta Mengembangkan Agromaritim Industri di Sentra Produksi Melalui Peran Aktif Koperasi	Pembangunan Infrastruktur, Utilitas Perkotaan dan Sarana Transportasi yang merata, berkualitas dan berkesinambungan	KELURAHAN KARAS	
7	01	03	2.02	0002	Pembangunan Sarana dan Prasarana Kelurahan	Jumlah Sarana dan Prasarana Kelurahan yang Terbangun	12 Unit	3.641.126.680,00	Kota Batam, Galang, Karas	PENDAPATAN ASLI DAERAH (PAD), DANA TRANSFER UMUM-DANA ALOKASI UMUM	Melanjutkan Pengembangan Infrastruktur dan Meningkatkan Lapangan Kerja yang Berkualitas, Mendorong Kewirausahaan, Mengembangkan Industri Kreatif serta Mengembangkan Agromaritim Industri di Sentra Produksi Melalui Peran Aktif Koperasi	Pembangunan Infrastruktur, Utilitas Perkotaan dan Sarana Transportasi yang merata, berkualitas dan berkesinambungan	KELURAHAN KARAS	
7	01	03	2.02	0003	Pemberdayaan Masyarakat di Kelurahan	Jumlah Pokmas dan Ormas yang Melaksanakan Pemberdayaan Masyarakat di Kelurahan	3 Pokmas / Ormas	71.026.800,00	Kota Batam, Galang, Karas	PENDAPATAN ASLI DAERAH (PAD), DAU TAMBAHAN DUKUNGAN PENDANAAN BAGI KELURAHAN	Melanjutkan Pengembangan Infrastruktur dan Meningkatkan Lapangan Kerja yang Berkualitas, Mendorong Kewirausahaan, Mengembangkan Industri Kreatif serta Mengembangkan Agromaritim Industri di Sentra Produksi Melalui Peran Aktif Koperasi	Pembangunan Infrastruktur, Utilitas Perkotaan dan Sarana Transportasi yang merata, berkualitas dan berkesinambungan	KELURAHAN KARAS	
7	01	03	2.06		Pemberdayaan dan Kesejahteraan Keluarga Tingkat Kecamatan dan Kelurahan	-	-	120.000.000,00			Melanjutkan Pengembangan Infrastruktur dan Meningkatkan Lapangan Kerja yang Berkualitas, Mendorong Kewirausahaan, Mengembangkan Industri Kreatif serta Mengembangkan Agromaritim Industri di Sentra Produksi Melalui Peran Aktif Koperasi	Pembangunan Infrastruktur, Utilitas Perkotaan dan Sarana Transportasi yang merata, berkualitas dan berkesinambungan		
7	01	03	2.06	0003	Peningkatan Ketahanan Pangan Keluarga									

No	Kode					Urusan / Bidang Urusan / Program / Kegiatan / Sub Kegiatan	Indikator Program / Kegiatan / Sub Kegiatan	Capaian Kinerja Dan Kerangka Pendanaan				Perangkat Daerah Penanggung Jawab		
								Target 2025	Pagu Indikatif (Rp)	Lokasi	Sumber Dana		Prioritas	
													Nasional	Daerah
1	2	3	4	5	6	7	8	9	10	11				
						Jumlah Keluarga yang Mengikuti Peningkatan Ketahanan Pangan Keluarga	30 Keluarga	30.000.000,00	Kota Batam, Galang, Karas	PENDAPATAN ASLI DAERAH (PAD)	Melanjutkan Pengembangan Infrastruktur dan Meningkatkan Lapangan Kerja yang Berkualitas, Mendorong Kewirausahaan, Mengembangkan Industri Kreatif serta Mengembangkan Agromaritim Industri di Sentra Produksi Melalui Peran Aktif Koperasi	Pembangunan Infrastruktur, Utilitas Perkotaan dan Sarana Transportasi yang merata, berkualitas dan berkesinambungan	KELURAHAN KARAS	
7	01	03	2.06	0005	Peningkatan Kesadaran Keluarga dalam Mewujudkan Rumah Sehat dan Layak Huni serta Kesadaran Hukum tentang Kepemilikan Rumah							KELURAHAN KARAS		
						Jumlah Keluarga yang Mengikuti Peningkatan Kesadaran Keluarga dalam Mewujudkan Rumah Sehat dan Layak Huni serta Kesadaran Hukum tentang Kepemilikan Rumah	50 Keluarga	30.000.000,00	Kota Batam, Galang, Karas	PENDAPATAN ASLI DAERAH (PAD)	Melanjutkan Pengembangan Infrastruktur dan Meningkatkan Lapangan Kerja yang Berkualitas, Mendorong Kewirausahaan, Mengembangkan Industri Kreatif serta Mengembangkan Agromaritim Industri di Sentra Produksi Melalui Peran Aktif Koperasi	Pembangunan Infrastruktur, Utilitas Perkotaan dan Sarana Transportasi yang merata, berkualitas dan berkesinambungan	KELURAHAN KARAS	
7	01	03	2.06	0006	Peningkatan Kesadaran Keluarga dalam Peningkatan Pendidikan dan Keterampilan untuk Mewujudkan Sumber Daya Manusia yang Berkualitas dan Berdaya Saing							KELURAHAN KARAS		
						Jumlah Keluarga yang Mengikuti Peningkatan Kesadaran Keluarga dalam Peningkatan Pendidikan dan Keterampilan untuk Mewujudkan Sumber Daya Manusia yang Berkualitas dan Berdaya Saing	30 Keluarga	30.000.000,00	Kota Batam, Galang, Karas	PENDAPATAN ASLI DAERAH (PAD)	Melanjutkan Pengembangan Infrastruktur dan Meningkatkan Lapangan Kerja yang Berkualitas, Mendorong Kewirausahaan, Mengembangkan Industri Kreatif serta Mengembangkan Agromaritim Industri di Sentra Produksi Melalui Peran Aktif Koperasi	Pembangunan Infrastruktur, Utilitas Perkotaan dan Sarana Transportasi yang merata, berkualitas dan berkesinambungan	KELURAHAN KARAS	
7	01	03	2.06	0009	Penumbuhan Kesadaran Keluarga dalam Peningkatan Kualitas Kelestarian Lingkungan Hidup							KELURAHAN KARAS		
						Jumlah Keluarga yang Mengikuti Penumbuhan Kesadaran Keluarga dalam Peningkatan Kualitas Kelestarian Lingkungan Hidup	50 Keluarga	30.000.000,00	Kota Batam, Galang, Karas	PENDAPATAN ASLI DAERAH (PAD)	Melanjutkan Pengembangan Infrastruktur dan Meningkatkan Lapangan Kerja yang Berkualitas, Mendorong Kewirausahaan, Mengembangkan Industri Kreatif serta Mengembangkan Agromaritim Industri di Sentra Produksi Melalui Peran Aktif Koperasi	Pembangunan Infrastruktur, Utilitas Perkotaan dan Sarana Transportasi yang merata, berkualitas dan berkesinambungan	KELURAHAN KARAS	
					KELURAHAN PULAU ABANG			4.292.575.236,00						
7					UNSUR KEWILAYAHAN			4.292.575.236,00						
7	01				KECAMATAN			4.292.575.236,00						
289	7	01	01		PROGRAM PENUNJANG URUSAN PEMERINTAHAN DAERAH KABUPATEN/KOTA	-	-	82.231.000,00						

No	Kode					Urusan / Bidang Urusan / Program / Kegiatan / Sub Kegiatan	Indikator Program / Kegiatan / Sub Kegiatan	Capaian Kinerja Dan Kerangka Pendanaan					Perangkat Daerah Penanggung Jawab	
								Target 2025	Pagu Indikatif (Rp)	Lokasi	Sumber Dana	Prioritas		
												Nasional		Daerah
1	2	3	4	5	6	7	8	9	10	11				
7	01	01	2.06		Administrasi Umum Perangkat Daerah	-	-	70.711.000,00						
7	01	01	2.06	0001	Penyediaan Komponen Instalasi									
						Jumlah Paket Komponen Instalasi Listrik/Penerangan Bangunan Kantor yang Disediakan	4 PAKET Paket	3.000.000,00	Kota Batam, Galang, Pulau Abang	PENDAPATAN ASLI DAERAH (PAD)			KELURAHAN PULAU ABANG	
7	01	01	2.06	0002	Penyediaan Peralatan dan Perlengkapan Kantor									
						Jumlah Paket Peralatan dan Perlengkapan Kantor yang Disediakan	4 PAKET Paket	23.311.000,00	Kota Batam, Galang, Pulau Abang	PENDAPATAN ASLI DAERAH (PAD)	-		KELURAHAN PULAU ABANG	
7	01	01	2.06	0004	Penyediaan Bahan Logistik Kantor									
						Jumlah Paket Bahan Logistik Kantor yang Disediakan	4 PAKET Paket	37.200.000,00	Kota Batam, Galang, Pulau Abang	PENDAPATAN ASLI DAERAH (PAD)			KELURAHAN PULAU ABANG	
7	01	01	2.06	0005	Penyediaan Barang Cetak dan Penggandaan									
						Jumlah Paket Barang Cetak dan Penggandaan yang Disediakan	5 PAKET Paket	7.200.000,00	Kota Batam, Galang, Pulau Abang	PENDAPATAN ASLI DAERAH (PAD)			KELURAHAN PULAU ABANG	
7	01	01	2.08		Penyediaan Jasa Penunjang Urusan Pemerintahan Daerah	-	-	11.520.000,00						
7	01	01	2.08	0002	Penyediaan Jasa Komunikasi, Sumber Daya Air dan Listrik									
						Jumlah Laporan Penyediaan Jasa Komunikasi, Sumber Daya Air dan Listrik yang Disediakan	3 Laporan	11.520.000,00	Kota Batam, Galang, Pulau Abang	PENDAPATAN ASLI DAERAH (PAD), DANA TRANSFER UMUM-DANA ALOKASI UMUM			KELURAHAN PULAU ABANG	
290	7	01	03		PROGRAM PEMBERDAYAAN MASYARAKAT DESA DAN KELURAHAN	-	-	4.210.344.236,00						
										Melanjutkan Pengembangan Infrastruktur dan Meningkatkan Lapangan Kerja yang Berkualitas, Mendorong Kewirausahaan, Mengembangkan Industri Kreatif serta Mengembangkan Agromaritim Industri di Sentra Produksi Melalui Peran Aktif Koperasi	Pembangunan Infrastruktur, Utilitas Perkotaan dan Sarana Transportasi yang merata, berkualitas dan berkesinambungan			
7	01	03	2.01		Koordinasi Kegiatan Pemberdayaan Desa	-	-	23.500.000,00						
										Melanjutkan Pengembangan Infrastruktur dan Meningkatkan Lapangan Kerja yang Berkualitas, Mendorong Kewirausahaan, Mengembangkan Industri Kreatif serta Mengembangkan Agromaritim Industri di Sentra Produksi Melalui Peran Aktif Koperasi	Pembangunan Infrastruktur, Utilitas Perkotaan dan Sarana Transportasi yang merata, berkualitas dan berkesinambungan			
7	01	03	2.01	0001	Peningkatan Partisipasi Masyarakat dalam Forum Musyawarah Perencanaan Pembangunan di Desa									

No	Kode					Urusan / Bidang Urusan / Program / Kegiatan / Sub Kegiatan	Indikator Program / Kegiatan / Sub Kegiatan	Capaian Kinerja Dan Kerangka Pendanaan				Perangkat Daerah Penanggung Jawab		
								Target 2025	Pagu Indikatif (Rp)	Lokasi	Sumber Dana		Prioritas	
													Nasional	Daerah
1	2	3	4	5	6	7	8	9	10	11				
						Jumlah Lembaga Kemasyarakatan yang Berpartisipasi dalam Forum Musyawarah Perencanaan Pembangunan di Desa	7 Lembaga Kemasyarakatan	23.500.000,00	Kota Batam, Galang, Pulau Abang	PENDAPATAN ASLI DAERAH (PAD), DANA TRANSFER UMUM-DANA BAGI HASIL	Melanjutkan Pengembangan Infrastruktur dan Meningkatkan Lapangan Kerja yang Berkualitas, Mendorong Kewirausahaan, Mengembangkan Industri Kreatif serta Mengembangkan Agromaritim Industri di Sentra Produksi Melalui Peran Aktif Koperasi	Pembangunan Infrastruktur, Utilitas Perkotaan dan Sarana Transportasi yang merata, berkualitas dan berkesinambungan	KELURAHAN PULAU ABANG	
7	01	03	2.02		Kegiatan Pemberdayaan Kelurahan	-	-	4.066.844.236,00			Melanjutkan Pengembangan Infrastruktur dan Meningkatkan Lapangan Kerja yang Berkualitas, Mendorong Kewirausahaan, Mengembangkan Industri Kreatif serta Mengembangkan Agromaritim Industri di Sentra Produksi Melalui Peran Aktif Koperasi	Pembangunan Infrastruktur, Utilitas Perkotaan dan Sarana Transportasi yang merata, berkualitas dan berkesinambungan		
7	01	03	2.02	0002	Pembangunan Sarana dan Prasarana Kelurahan	Jumlah Sarana dan Prasarana Kelurahan yang Terbangun	12 Unit	3.991.175.836,00	Kota Batam, Galang, Pulau Abang	PENDAPATAN ASLI DAERAH (PAD), DANA TRANSFER UMUM-DANA ALOKASI UMUM, DAU TAMBAHAN DUKUNGAN PENDANAAN BAGI KELURAHAN	Melanjutkan Pengembangan Infrastruktur dan Meningkatkan Lapangan Kerja yang Berkualitas, Mendorong Kewirausahaan, Mengembangkan Industri Kreatif serta Mengembangkan Agromaritim Industri di Sentra Produksi Melalui Peran Aktif Koperasi	Pembangunan Infrastruktur, Utilitas Perkotaan dan Sarana Transportasi yang merata, berkualitas dan berkesinambungan	KELURAHAN PULAU ABANG	
7	01	03	2.02	0003	Pemberdayaan Masyarakat di Kelurahan	Jumlah Pokmas dan Ormas yang Melaksanakan Pemberdayaan Masyarakat di Kelurahan	3 Pokmas / Ormas	75.668.400,00	Kota Batam, Galang, Pulau Abang	PENDAPATAN ASLI DAERAH (PAD), DANA TRANSFER UMUM-DANA ALOKASI UMUM, DAU TAMBAHAN DUKUNGAN PENDANAAN BAGI KELURAHAN	Melanjutkan Pengembangan Infrastruktur dan Meningkatkan Lapangan Kerja yang Berkualitas, Mendorong Kewirausahaan, Mengembangkan Industri Kreatif serta Mengembangkan Agromaritim Industri di Sentra Produksi Melalui Peran Aktif Koperasi	Pembangunan Infrastruktur, Utilitas Perkotaan dan Sarana Transportasi yang merata, berkualitas dan berkesinambungan	KELURAHAN PULAU ABANG	

No	Kode				Urusan / Bidang Urusan / Program / Kegiatan / Sub Kegiatan	Indikator Program / Kegiatan / Sub Kegiatan	Capaian Kinerja Dan Kerangka Pendanaan				Perangkat Daerah Penanggung Jawab		
							Target 2025	Pagu Indikatif (Rp)	Lokasi	Sumber Dana		Prioritas	
												Nasional	Daerah
1	2	3	4	5	6	7	8	9	10	11			
7	01	03	2.06		Pemberdayaan dan Kesejahteraan Keluarga Tingkat Kecamatan dan Kelurahan	-	-	120.000.000,00			Melanjutkan Pengembangan Infrastruktur dan Meningkatkan Lapangan Kerja yang Berkualitas, Mendorong Kewirausahaan, Mengembangkan Industri Kreatif serta Mengembangkan Agromaritim Industri di Sentra Produksi Melalui Peran Aktif Koperasi	Pembangunan Infrastruktur, Utilitas Perkotaan dan Sarana Transportasi yang merata, berkualitas dan berkesinambungan	
7	01	03	2.06	0003	Peningkatan Ketahanan Pangan Keluarga	Jumlah Keluarga yang Mengikuti Peningkatan Ketahanan Pangan Keluarga	30 Keluarga	30.000.000,00	Kota Batam, Galang, Pulau Abang	PENDAPATAN ASLI DAERAH (PAD), DANA TRANSFER UMUM-DANA BAGI HASIL	Melanjutkan Pengembangan Infrastruktur dan Meningkatkan Lapangan Kerja yang Berkualitas, Mendorong Kewirausahaan, Mengembangkan Industri Kreatif serta Mengembangkan Agromaritim Industri di Sentra Produksi Melalui Peran Aktif Koperasi	Pembangunan Infrastruktur, Utilitas Perkotaan dan Sarana Transportasi yang merata, berkualitas dan berkesinambungan	KELURAHAN PULAU ABANG
7	01	03	2.06	0005	Peningkatan Kesadaran Keluarga dalam Mewujudkan Rumah Sehat dan Layak Huni serta Kesadaran Hukum tentang Kepemilikan Rumah	Jumlah Keluarga yang Mengikuti Peningkatan Kesadaran Keluarga dalam Mewujudkan Rumah Sehat dan Layak Huni serta Kesadaran Hukum tentang Kepemilikan Rumah	50 Keluarga	30.000.000,00	Kota Batam, Galang, Pulau Abang	PENDAPATAN ASLI DAERAH (PAD), DANA TRANSFER UMUM-DANA BAGI HASIL	Melanjutkan Pengembangan Infrastruktur dan Meningkatkan Lapangan Kerja yang Berkualitas, Mendorong Kewirausahaan, Mengembangkan Industri Kreatif serta Mengembangkan Agromaritim Industri di Sentra Produksi Melalui Peran Aktif Koperasi	Pembangunan Infrastruktur, Utilitas Perkotaan dan Sarana Transportasi yang merata, berkualitas dan berkesinambungan	KELURAHAN PULAU ABANG
7	01	03	2.06	0006	Peningkatan Kesadaran Keluarga dalam Peningkatan Pendidikan dan Keterampilan untuk Mewujudkan Sumber Daya Manusia yang Berkualitas dan Berdaya Saing	Jumlah Keluarga yang Mengikuti Peningkatan Kesadaran Keluarga dalam Peningkatan Pendidikan dan Keterampilan untuk Mewujudkan Sumber Daya Manusia yang Berkualitas dan Berdaya Saing	50 Keluarga	30.000.000,00	Kota Batam, Galang, Pulau Abang	PENDAPATAN ASLI DAERAH (PAD), DANA TRANSFER UMUM-DANA BAGI HASIL	Melanjutkan Pengembangan Infrastruktur dan Meningkatkan Lapangan Kerja yang Berkualitas, Mendorong Kewirausahaan, Mengembangkan Industri Kreatif serta Mengembangkan Agromaritim Industri di Sentra Produksi Melalui Peran Aktif Koperasi	Pembangunan Infrastruktur, Utilitas Perkotaan dan Sarana Transportasi yang merata, berkualitas dan berkesinambungan	KELURAHAN PULAU ABANG
7	01	03	2.06	0009	Penumbuhan Kesadaran Keluarga dalam Peningkatan Kualitas Kelestarian Lingkungan Hidup								

No	Kode					Urusan / Bidang Urusan / Program / Kegiatan / Sub Kegiatan	Indikator Program / Kegiatan / Sub Kegiatan	Capaian Kinerja Dan Kerangka Pendanaan				Perangkat Daerah Penanggung Jawab		
								Target 2025	Pagu Indikatif (Rp)	Lokasi	Sumber Dana		Prioritas	
													Nasional	Daerah
1	2	3	4	5	6	7	8	9	10	11				
						Jumlah Keluarga yang Mengikuti Penumbuhan Kesadaran Keluarga dalam Peningkatan Kualitas Kelestarian Lingkungan Hidup	50 Keluarga	30.000.000,00	Kota Batam, Semua Kecamatan, Semua Kel/Desa Kota Batam, Galang, Pulau Abang	PENDAPATAN ASLI DAERAH (PAD), DANA TRANSFER UMUM-DANA BAGI HASIL	Melanjutkan Pengembangan Infrastruktur dan Meningkatkan Lapangan Kerja yang Berkualitas, Mendorong Kewirausahaan, Mengembangkan Industri Kreatif serta Mengembangkan Agromaritim Industri di Sentra Produksi Melalui Peran Aktif Koperasi	Pembangunan Infrastruktur, Utilitas Perkotaan dan Sarana Transportasi yang merata, berkualitas dan berkesinambungan	KELURAHAN PULAU ABANG	
						KELURAHAN GALANG BARU		4.776.744.903,00						
						UNSUR KEWILAYAHAN		4.776.744.903,00						
						KECAMATAN		4.776.744.903,00						
291	7	01	01			PROGRAM PENUNJANG URUSAN PEMERINTAHAN DAERAH KABUPATEN/KOTA	-	-	61.671.000,00					
						Administrasi Umum Perangkat Daerah	-	-	35.911.000,00					
						Penyediaan Komponen Instalasi								
						Jumlah Paket Komponen Instalasi Listrik/Penerangan Bangunan Kantor yang Disediakan	4 Paket	3.000.000,00	Kota Batam, Galang, Galang Baru	PENDAPATAN ASLI DAERAH (PAD)			KELURAHAN GALANG BARU	
						Penyediaan Peralatan dan Perlengkapan Kantor								
						Jumlah Paket Peralatan dan Perlengkapan Kantor yang Disediakan	4 Paket	23.311.000,00	Kota Batam, Galang, Galang Baru	PENDAPATAN ASLI DAERAH (PAD)			KELURAHAN GALANG BARU	
						Penyediaan Bahan Logistik Kantor								
						Jumlah Paket Bahan Logistik Kantor yang Disediakan	4 Paket	2.400.000,00	Kota Batam, Galang, Galang Baru	PENDAPATAN ASLI DAERAH (PAD)			KELURAHAN GALANG BARU	
						Penyediaan Barang Cetak dan Penggandaan								
						Jumlah Paket Barang Cetak dan Penggandaan yang Disediakan	5 Paket	7.200.000,00	Kota Batam, Galang, Galang Baru	PENDAPATAN ASLI DAERAH (PAD)			KELURAHAN GALANG BARU	
						Penyediaan Jasa Penunjang Urusan Pemerintahan Daerah	-	-	25.760.000,00					
						Penyediaan Jasa Komunikasi, Sumber Daya Air dan Listrik								
						Jumlah Laporan Penyediaan Jasa Komunikasi, Sumber Daya Air dan Listrik yang Disediakan	3 Laporan	25.760.000,00	Kota Batam, Galang, Galang Baru	PENDAPATAN ASLI DAERAH (PAD)			KELURAHAN GALANG BARU	
292	7	01	03			PROGRAM PEMBERDAYAAN MASYARAKAT DESA DAN KELURAHAN	-	-	4.715.073.903,00		Melanjutkan Pengembangan Infrastruktur dan Meningkatkan Lapangan Kerja yang Berkualitas, Mendorong Kewirausahaan, Mengembangkan Industri Kreatif serta Mengembangkan Agromaritim Industri di Sentra Produksi Melalui Peran Aktif Koperasi	Pembangunan Infrastruktur, Utilitas Perkotaan dan Sarana Transportasi yang merata, berkualitas dan berkesinambungan		

No	Kode					Urusan / Bidang Urusan / Program / Kegiatan / Sub Kegiatan	Indikator Program / Kegiatan / Sub Kegiatan	Capaian Kinerja Dan Kerangka Pendanaan				Perangkat Daerah Penanggung Jawab		
								Target 2025	Pagu Indikatif (Rp)	Lokasi	Sumber Dana		Prioritas	
													Nasional	Daerah
1	2	3	4	5	6	7	8	9	10	11				
7	01	03	2.02		Kegiatan Pemberdayaan Kelurahan	-	-	4.595.073.903,00				Melanjutkan Pengembangan Infrastruktur dan Meningkatkan Lapangan Kerja yang Berkualitas, Mendorong Kewirausahaan, Mengembangkan Industri Kreatif serta Mengembangkan Agromaritim Industri di Sentra Produksi Melalui Peran Aktif Koperasi	Pembangunan Infrastruktur, Utilitas Perkotaan dan Sarana Transportasi yang merata, berkualitas dan berkesinambungan	
7	01	03	2.02	0001	Peningkatan Partisipasi Masyarakat dalam Forum Musyawarah Perencanaan Pembangunan di Kelurahan	Jumlah Lembaga Kemasyarakatan yang Berpartisipasi dalam Forum Musyawarah Perencanaan Pembangunan di Kelurahan	7 Lembaga Kemasyarakatan	23.500.000,00	Kota Batam, Semua Kecamatan, Semua Kel/Desa Kota Batam, Galang, Galang Baru	PENDAPATAN ASLI DAERAH (PAD), DANA TRANSFER UMUM-DANA BAGI HASIL	Melanjutkan Pengembangan Infrastruktur dan Meningkatkan Lapangan Kerja yang Berkualitas, Mendorong Kewirausahaan, Mengembangkan Industri Kreatif serta Mengembangkan Agromaritim Industri di Sentra Produksi Melalui Peran Aktif Koperasi	Pembangunan Infrastruktur, Utilitas Perkotaan dan Sarana Transportasi yang merata, berkualitas dan berkesinambungan	KELURAHAN GALANG BARU	
7	01	03	2.02	0002	Pembangunan Sarana dan Prasarana Kelurahan	Jumlah Sarana dan Prasarana Kelurahan yang Terbangun	12 Unit	4.484.488.103,00	Kota Batam, Galang, Galang Baru	PENDAPATAN ASLI DAERAH (PAD), DANA TRANSFER UMUM-DANA ALOKASI UMUM, DAU TAMBAHAN DUKUNGAN PENDANAAN BAGI KELURAHAN	Melanjutkan Pengembangan Infrastruktur dan Meningkatkan Lapangan Kerja yang Berkualitas, Mendorong Kewirausahaan, Mengembangkan Industri Kreatif serta Mengembangkan Agromaritim Industri di Sentra Produksi Melalui Peran Aktif Koperasi	Pembangunan Infrastruktur, Utilitas Perkotaan dan Sarana Transportasi yang merata, berkualitas dan berkesinambungan	KELURAHAN GALANG BARU	
7	01	03	2.02	0003	Pemberdayaan Masyarakat di Kelurahan	Jumlah Pokmas dan Ormas yang Melaksanakan Pemberdayaan Masyarakat di Kelurahan	3 Pokmas / Ormas	87.085.800,00	Kota Batam, Galang, Galang Baru	PENDAPATAN ASLI DAERAH (PAD), DAU TAMBAHAN DUKUNGAN PENDANAAN BAGI KELURAHAN	Melanjutkan Pengembangan Infrastruktur dan Meningkatkan Lapangan Kerja yang Berkualitas, Mendorong Kewirausahaan, Mengembangkan Industri Kreatif serta Mengembangkan Agromaritim Industri di Sentra Produksi Melalui Peran Aktif Koperasi	Pembangunan Infrastruktur, Utilitas Perkotaan dan Sarana Transportasi yang merata, berkualitas dan berkesinambungan	KELURAHAN GALANG BARU	

No	Kode				Urusan / Bidang Urusan / Program / Kegiatan / Sub Kegiatan	Indikator Program / Kegiatan / Sub Kegiatan	Capaian Kinerja Dan Kerangka Pendanaan				Perangkat Daerah Penanggung Jawab			
							Target 2025	Pagu Indikatif (Rp)	Lokasi	Sumber Dana		Prioritas		
												Nasional	Daerah	
1	2	3	4	5	6	7	8	9	10	11				
7	01	03	2.06		Pemberdayaan dan Kesejahteraan Keluarga Tingkat Kecamatan dan Kelurahan	-	-	120.000.000,00				Melanjutkan Pengembangan Infrastruktur dan Meningkatkan Lapangan Kerja yang Berkualitas, Mendorong Kewirausahaan, Mengembangkan Industri Kreatif serta Mengembangkan Agromaritim Industri di Sentra Produksi Melalui Peran Aktif Koperasi	Pembangunan Infrastruktur, Utilitas Perkotaan dan Sarana Transportasi yang merata, berkualitas dan berkesinambungan	
7	01	03	2.06	0003	Peningkatan Ketahanan Pangan Keluarga	Jumlah Keluarga yang Mengikuti Peningkatan Ketahanan Pangan Keluarga	30 Keluarga	30.000.000,00	Kota Batam, Galang, Galang Baru	PENDAPATAN ASLI DAERAH (PAD)		Melanjutkan Pengembangan Infrastruktur dan Meningkatkan Lapangan Kerja yang Berkualitas, Mendorong Kewirausahaan, Mengembangkan Industri Kreatif serta Mengembangkan Agromaritim Industri di Sentra Produksi Melalui Peran Aktif Koperasi	Pembangunan Infrastruktur, Utilitas Perkotaan dan Sarana Transportasi yang merata, berkualitas dan berkesinambungan	KELURAHAN GALANG BARU
7	01	03	2.06	0005	Peningkatan Kesadaran Keluarga dalam Mewujudkan Rumah Sehat dan Layak Huni serta Kesadaran Hukum tentang Kepemilikan Rumah	Jumlah Keluarga yang Mengikuti Peningkatan Kesadaran Keluarga dalam Mewujudkan Rumah Sehat dan Layak Huni serta Kesadaran Hukum tentang Kepemilikan Rumah	50 Keluarga	30.000.000,00	Kota Batam, Galang, Galang Baru	PENDAPATAN ASLI DAERAH (PAD)		Melanjutkan Pengembangan Infrastruktur dan Meningkatkan Lapangan Kerja yang Berkualitas, Mendorong Kewirausahaan, Mengembangkan Industri Kreatif serta Mengembangkan Agromaritim Industri di Sentra Produksi Melalui Peran Aktif Koperasi	Pembangunan Infrastruktur, Utilitas Perkotaan dan Sarana Transportasi yang merata, berkualitas dan berkesinambungan	KELURAHAN GALANG BARU
7	01	03	2.06	0006	Peningkatan Kesadaran Keluarga dalam Peningkatan Pendidikan dan Keterampilan untuk Mewujudkan Sumber Daya Manusia yang Berkualitas dan Berdaya Saing	Jumlah Keluarga yang Mengikuti Peningkatan Kesadaran Keluarga dalam Peningkatan Pendidikan dan Keterampilan untuk Mewujudkan Sumber Daya Manusia yang Berkualitas dan Berdaya Saing	50 Keluarga	30.000.000,00	Kota Batam, Galang, Galang Baru	PENDAPATAN ASLI DAERAH (PAD)		Melanjutkan Pengembangan Infrastruktur dan Meningkatkan Lapangan Kerja yang Berkualitas, Mendorong Kewirausahaan, Mengembangkan Industri Kreatif serta Mengembangkan Agromaritim Industri di Sentra Produksi Melalui Peran Aktif Koperasi	Pembangunan Infrastruktur, Utilitas Perkotaan dan Sarana Transportasi yang merata, berkualitas dan berkesinambungan	KELURAHAN GALANG BARU
7	01	03	2.06	0009	Penumbuhan Kesadaran Keluarga dalam Peningkatan Kualitas Kelestarian Lingkungan Hidup									

No	Kode					Urusan / Bidang Urusan / Program / Kegiatan / Sub Kegiatan	Indikator Program / Kegiatan / Sub Kegiatan	Capaian Kinerja Dan Kerangka Pendanaan					Perangkat Daerah Penanggung Jawab	
								Target 2025	Pagu Indikatif (Rp)	Lokasi	Sumber Dana	Prioritas		
												Nasional		Daerah
1	2	3	4	5	6	7	8	9	10	11				
						Jumlah Keluarga yang Mengikuti Penumbuhan Kesadaran Keluarga dalam Peningkatan Kualitas Kelestarian Lingkungan Hidup	50 Keluarga	30.000.000,00	Kota Batam, Galang, Galang Baru	PENDAPATAN ASLI DAERAH (PAD)	Melanjutkan Pengembangan Infrastruktur dan Meningkatkan Lapangan Kerja yang Berkualitas, Mendorong Kewirausahaan, Mengembangkan Industri Kreatif serta Mengembangkan Agromaritim Industri di Sentra Produksi Melalui Peran Aktif Koperasi	Pembangunan Infrastruktur, Utilitas Perkotaan dan Sarana Transportasi yang merata, berkualitas dan berkesinambungan	KELURAHAN GALANG BARU	
KECAMATAN SEKUPANG					33,080,764,625.00									
2						URUSAN PEMERINTAHAN WAJIB YANG TIDAK BERKAITAN DENGAN PELAYANAN DASAR		3.683.132.400,00						
2	11					URUSAN PEMERINTAHAN BIDANG LINGKUNGAN HIDUP		3.683.132.400,00						
293	2	11	11			PROGRAM PENGELOLAAN PERSAMPAHAN	-	-	3.683.132.400,00					
	2	11	11	2.01		Pengelolaan Sampah	Persentase Pengangkutan Sampah Persentase Pengangkutan Sampah yang Tuntas Persentase Pengangkutan Sampah (Kecamatan Sekupang)	92 % 92 Persen 20 Persen	3.683.132.400,00			Pembangunan Infrastruktur Wilayah 02. Pembangunan Infrastruktur, Utilitas Perkotaan dan Sarana Transportasi yang merata, berkualitas dan berkesinambungan.		
2	11	11	2.01	0007		Penyediaan Sarana dan Prasarana Pengelolaan Persampahan di TPA/TPST/SPA Kabupaten/Kota								
						Jumlah Sarana dan Prasarana Penanganan Sampah untuk Kegiatan Pemilahan, Pengumpulan, Pengangkutan, Pengolahan, dan Pemrosesan Akhir	2 Unit	584.040.000,00	Kota Batam, Sekupang, Semua Kel/Desa	PENDAPATAN ASLI DAERAH (PAD)		Pembangunan Infrastruktur Wilayah 02. Pembangunan Infrastruktur, Utilitas Perkotaan dan Sarana Transportasi yang merata, berkualitas dan berkesinambungan.	KECAMATAN SEKUPANG	
2	11	11	2.01	0012		Penanganan sampah melalui pengangkutan	Jumlah sampah yang tertangani melalui proses pengangkutan	1200 Ton	3.099.092.400,00	Kota Batam, Sekupang, Semua Kel/Desa	PENDAPATAN ASLI DAERAH (PAD)	-	Optimalisasi Potensi Perekonomian Daerah 01. Percepatan Pemulihan dan Pemerataan Pembangunan Ekonomi.	KECAMATAN SEKUPANG
7						UNSUR KEWILAYAHAN		29.397.632.225,00						
7	01					KECAMATAN		29.397.632.225,00						
294	7	01	01			PROGRAM PENUNJANG URUSAN PEMERINTAHAN DAERAH KABUPATEN/KOTA	-	-	19.602.604.225,00					
7	01	01	2.02			Administrasi Keuangan Perangkat Daerah	-	-	18.125.998.325,00					
7	01	01	2.02	0001		Penyediaan Gaji dan Tunjangan ASN	Jumlah Orang yang Menerima Gaji dan Tunjangan ASN	81 Orang/bulan	18.125.998.325,00	Kota Batam, Sekupang, Semua Kel/Desa	PENDAPATAN ASLI DAERAH (PAD), DANA TRANSFER UMUM-DANA ALOKASI UMUM	-		KECAMATAN SEKUPANG
7	01	01	2.06			Administrasi Umum Perangkat Daerah	-	-	227.482.000,00					
7	01	01	2.06	0001		Penyediaan Komponen Instalasi	Jumlah Paket Komponen Instalasi Listrik/Penerangan Bangunan Kantor yang Disediakan	2 Paket	9.564.000,00	Kota Batam, Sekupang, Semua Kel/Desa	PENDAPATAN ASLI DAERAH (PAD)	-		KECAMATAN SEKUPANG
7	01	01	2.06	0002		Penyediaan Peralatan dan Perlengkapan Kantor								

No	Kode					Urusan / Bidang Urusan / Program / Kegiatan / Sub Kegiatan	Indikator Program / Kegiatan / Sub Kegiatan	Capaian Kinerja Dan Kerangka Pendanaan					Perangkat Daerah Penanggung Jawab	
								Target 2025	Pagu Indikatif (Rp)	Lokasi	Sumber Dana	Prioritas		
												Nasional		Daerah
3						4	5	6	7	8	9	10	11	
1							Jumlah Paket Peralatan dan Perlengkapan Kantor yang Disediakan	19 Paket	97.643.000,00	Kota Batam, Sekupang, Semua Kel/Desa	PENDAPATAN ASLI DAERAH (PAD)	-	-	KECAMATAN SEKUPANG
7	01	01	2.06	0004	Penyediaan Bahan Logistik Kantor		Jumlah Paket Bahan Logistik Kantor yang Disediakan	14 Paket	47.976.000,00	Kota Batam, Sekupang, Semua Kel/Desa	PENDAPATAN ASLI DAERAH (PAD)	-	-	KECAMATAN SEKUPANG
7	01	01	2.06	0005	Penyediaan Barang Cetak dan Penggandaan		Jumlah Paket Barang Cetak dan Penggandaan yang Disediakan	10 Paket	58.215.000,00	Kota Batam, Sekupang, Semua Kel/Desa	PENDAPATAN ASLI DAERAH (PAD)	-	-	KECAMATAN SEKUPANG
7	01	01	2.06	0009	Penyelenggaraan Rapat Koordinasi dan Konsultasi SKPD		Jumlah Laporan Penyelenggaraan Rapat Koordinasi dan Konsultasi SKPD	1 Laporan	14.084.000,00	Kota Batam, Semua Kecamatan, Semua Kel/Desa	PENDAPATAN ASLI DAERAH (PAD)	-	-	KECAMATAN SEKUPANG
7	01	01	2.07		Pengadaan Barang Milik Daerah Penunjang Urusan Pemerintah Daerah	-	-	-	433.768.000,00			-	-	
7	01	01	2.07	0005	Pengadaan Mebel		Jumlah Paket Mebel yang Disediakan	1 Unit	38.625.000,00	Kota Batam, Sekupang, Semua Kel/Desa	PENDAPATAN ASLI DAERAH (PAD)	-	-	KECAMATAN SEKUPANG
7	01	01	2.07	0006	Pengadaan Peralatan dan Mesin Lainnya		Jumlah Unit Peralatan dan Mesin Lainnya yang Disediakan	7 Unit	395.143.000,00	Kota Batam, Sekupang, Semua Kel/Desa	PENDAPATAN ASLI DAERAH (PAD)	-	-	KECAMATAN SEKUPANG
7	01	01	2.08		Penyediaan Jasa Penunjang Urusan Pemerintahan Daerah	-	-	-	554.673.900,00			-	-	
7	01	01	2.08	0002	Penyediaan Jasa Komunikasi, Sumber Daya Air dan Listrik		Jumlah Laporan Penyediaan Jasa Komunikasi, Sumber Daya Air dan Listrik yang Disediakan	3 Laporan	204.621.900,00	Kota Batam, Sekupang, Semua Kel/Desa	PENDAPATAN ASLI DAERAH (PAD)	-	-	KECAMATAN SEKUPANG
7	01	01	2.08	0004	Penyediaan Jasa Pelayanan Umum Kantor		Jumlah Laporan Penyediaan Jasa Pelayanan Umum Kantor yang Disediakan	12 Laporan	350.052.000,00	Kota Batam, Sekupang, Semua Kel/Desa	PENDAPATAN ASLI DAERAH (PAD)	-	-	KECAMATAN SEKUPANG
7	01	01	2.09		Pemeliharaan Barang Milik Daerah Penunjang Urusan Pemerintahan Daerah	-	-	-	260.682.000,00			-	-	
7	01	01	2.09	0002	Penyediaan Jasa Pemeliharaan, Biaya Pemeliharaan, Pajak dan Perizinan Kendaraan Dinas Operasional atau Lapangan		Jumlah Kendaraan Dinas Operasional atau Lapangan yang Dipelihara dan dibayarkan Pajak dan Perizinannya	19 Unit	184.592.000,00	Kota Batam, Sekupang, Semua Kel/Desa	PENDAPATAN ASLI DAERAH (PAD)	-	-	KECAMATAN SEKUPANG
7	01	01	2.09	0006	Pemeliharaan Peralatan dan Mesin Lainnya		Jumlah Peralatan dan Mesin Lainnya yang Dipelihara	7 Unit	76.090.000,00	Kota Batam, Semua Kecamatan, Semua Kel/Desa	PENDAPATAN ASLI DAERAH (PAD)	-	-	KECAMATAN SEKUPANG
295	7	01	02		PROGRAM PENYELENGGARAAN PEMERINTAHAN DAN PELAYANAN PUBLIK	1. % RT/RW/LPM aktif; 2. % usulan yang ditindaklanjuti ke forum OPD 1. % RT/RW/LPM aktif; 2. % usulan yang ditindaklanjuti ke forum OPD	100 % 1. 100%; 2. 100 %		7.403.635.000,00					
7	01	02	2.01		Koordinasi Penyelenggaraan Kegiatan Pemerintahan di Tingkat Kecamatan	Persentase Penyediaan Koordinasi Penyelenggaraan Kegiatan Pemerintahan di Tingkat Kecamatan Persentase Penyediaan Koordinasi Penyelenggaraan Kegiatan Pemerintahan Di Tingkat Kecamatan	100 Persen 100 %		7.403.635.000,00			-	Optimalisasi Potensi Perekonomian Daerah 01. Percepatan Pemulihan dan Pemerataan Pembangunan Ekonomi.	

No	Kode					Urusan / Bidang Urusan / Program / Kegiatan / Sub Kegiatan	Indikator Program / Kegiatan / Sub Kegiatan	Capaian Kinerja Dan Kerangka Pendanaan					Perangkat Daerah Penanggung Jawab	
								Target 2025	Pagu Indikatif (Rp)	Lokasi	Sumber Dana	Prioritas		
												Nasional		Daerah
1	2	3	4	5	6	7	8	9	10	11				
7	01	02	2.01	0001	Koordinasi/Sinergi Perencanaan dan Pelaksanaan Kegiatan Pemerintahan dengan Perangkat Daerah dan Instansi Vertikal Terkait	Jumlah Laporan Koordinasi/Sinergi Perencanaan dan Pelaksanaan Kegiatan Pemerintahan dengan Perangkat Daerah dan Instansi Vertikal Terkait	1 Laporan	287.635.000,00	Kota Batam, Semua Kecamatan, Semua Kel/Desa	PENDAPATAN ASLI DAERAH (PAD)	-	Optimalisasi Potensi Perekonomian Daerah 01. Percepatan Pemulihan dan Pemerataan Pembangunan Ekonomi.	KECAMATAN SEKUPANG	
7	01	02	2.01	0002	Peningkatan Efektifitas Kegiatan Pemerintahan di Tingkat Kecamatan	Jumlah Dokumen Peningkatan Efektifitas Kegiatan Pemerintahan di Tingkat Kecamatan	12 Dokumen	7.116.000.000,00	Kota Batam, Semua Kecamatan, Semua Kel/Desa	PENDAPATAN ASLI DAERAH (PAD)	-	-	KECAMATAN SEKUPANG	
296	7	01	03		PROGRAM PEMBERDAYAAN MASYARAKAT DESA DAN KELURAHAN	-	-	220.587.000,00						
7	01	03	2.06		Pemberdayaan dan Kesejahteraan Keluarga Tingkat Kecamatan dan Kelurahan	-	-	220.587.000,00				02. Pembangunan Infrastruktur, Utilitas Perkotaan dan Sarana Transportasi yang merata, berkualitas dan berkesinambungan.		
7	01	03	2.06	0005	Peningkatan Kesadaran Keluarga dalam Mewujudkan Rumah Sehat dan Layak Huni serta Kesadaran Hukum tentang Kepemilikan Rumah	Jumlah Keluarga yang Mengikuti Peningkatan Kesadaran Keluarga dalam Mewujudkan Rumah Sehat dan Layak Huni serta Kesadaran Hukum tentang Kepemilikan Rumah	50 Keluarga	21.231.000,00	Kota Batam, Semua Kecamatan, Semua Kel/Desa	PENDAPATAN ASLI DAERAH (PAD)	-	02. Pembangunan Infrastruktur, Utilitas Perkotaan dan Sarana Transportasi yang merata, berkualitas dan berkesinambungan.	KECAMATAN SEKUPANG	
7	01	03	2.06	0006	Peningkatan Kesadaran Keluarga dalam Peningkatan Pendidikan dan Keterampilan untuk Mewujudkan Sumber Daya Manusia yang Berkualitas dan Berdaya Saing	Jumlah Keluarga yang Mengikuti Peningkatan Kesadaran Keluarga dalam Peningkatan Pendidikan dan Keterampilan untuk Mewujudkan Sumber Daya Manusia yang Berkualitas dan Berdaya Saing	70 Keluarga	199.356.000,00	Kota Batam, Semua Kecamatan, Semua Kel/Desa	PENDAPATAN ASLI DAERAH (PAD)	-	02. Pembangunan Infrastruktur, Utilitas Perkotaan dan Sarana Transportasi yang merata, berkualitas dan berkesinambungan.	KECAMATAN SEKUPANG	
297	7	01	05		PROGRAM PENYELENGGARAAN URUSAN PEMERINTAHAN UMUM	-	-	2.170.806.000,00						
7	01	05	2.01		Penyelenggaraan Urusan Pemerintahan Umum Sesuai Penugasan Kepala Daerah	-	-	2.170.806.000,00						
7	01	05	2.01	0001	Pembinaan Wawasan Kebangsaan dan Ketahanan Nasional dalam rangka Memantapkan Pengamalan Pancasila, Pelaksanaan Undang-Undang Dasar Negara Republik Indonesia Tahun	Jumlah Orang yang Mengikuti Pembinaan Wawasan Kebangsaan dan Ketahanan Nasional dalam rangka Memantapkan Pengamalan Pancasila, Pelaksanaan Undang-Undang Dasar Negara Republik Indonesia Tahun 1945, Pelestarian Bhinneka Tunggal Ika serta Pemertahanan dan Pemeliharaan Keutuhan Negara Kesatuan Republik Indonesia	1400 Orang	378.055.000,00	Kota Batam, Semua Kecamatan, Semua Kel/Desa	PENDAPATAN ASLI DAERAH (PAD)	-	-	KECAMATAN SEKUPANG	
7	01	05	2.01	0004	Pembinaan Kerukunan Antar Suku dan Intra Suku, Umat Beragama, Ras, dan Golongan Lainnya Guna Mewujudkan Stabilitas Keamanan Lokal, Regional, dan Nasional									

No	Kode					Urusan / Bidang Urusan / Program / Kegiatan / Sub Kegiatan	Indikator Program / Kegiatan / Sub Kegiatan	Capaian Kinerja Dan Kerangka Pendanaan					Perangkat Daerah Penanggung Jawab	
								Target 2025	Pagu Indikatif (Rp)	Lokasi	Sumber Dana	Prioritas		
												Nasional		Daerah
							9	10			11			
1							Jumlah Orang yang Mengikuti Pembinaan Kerukunan Antar Suku dan Intra Suku , Umat Beragama, Ras, dan Golongan Lainnya Guna Mewujudkan Stabilitas Keamanan Lokal, Regional, dan Nasional	3000 Orang	1.390.607.000,00	Kota Batam, Semua Kecamatan, Semua Kel/Desa	PENDAPATAN ASLI DAERAH (PAD)	-	-	KECAMATAN SEKUPANG
7	01	05	2.01	0008	Pelaksanaan Tugas Forum Koordinasi Pimpinan di Kecamatan		Jumlah Dokumen Tugas Forum Koordinasi Pimpinan di Kecamatan	1 Dokumen	402.144.000,00	Kota Batam, Semua Kecamatan, Semua Kel/Desa	PENDAPATAN ASLI DAERAH (PAD)	-	-	KECAMATAN SEKUPANG
							KELURAHAN TANJUNG PINGGIR		750.582.400,00					
7					UNSUR KEWILAYAHAN				750.582.400,00					
7	01				KECAMATAN				750.582.400,00					
298	7	01	01		PROGRAM PENUNJANG URUSAN PEMERINTAHAN DAERAH KABUPATEN/KOTA	-	-	-	179.671.000,00					
7	01	01	2.06		Administrasi Umum Perangkat Daerah	-	-	-	149.271.000,00					
7	01	01	2.06	0001	Penyediaan Komponen Instalasi		Jumlah Paket Komponen Instalasi Listrik/Penerangan Bangunan Kantor yang Disediakan	2 Paket	6.284.000,00	Kota Batam, Sekupang, Tanjung Pinggir	PENDAPATAN ASLI DAERAH (PAD)	-	-	KELURAHAN TANJUNG PINGGIR
7	01	01	2.06	0002	Penyediaan Peralatan dan Perlengkapan Kantor		Jumlah Paket Peralatan dan Perlengkapan Kantor yang Disediakan	15 Paket	10.347.000,00	Kota Batam, Sekupang, Tanjung Pinggir	PENDAPATAN ASLI DAERAH (PAD)	-	-	KELURAHAN TANJUNG PINGGIR
7	01	01	2.06	0004	Penyediaan Bahan Logistik Kantor		Jumlah Paket Bahan Logistik Kantor yang Disediakan	14 Paket	119.198.000,00	Kota Batam, Sekupang, Tanjung Pinggir	PENDAPATAN ASLI DAERAH (PAD)	-	-	KELURAHAN TANJUNG PINGGIR
7	01	01	2.06	0005	Penyediaan Barang Cetak dan Penggandaan		Jumlah Paket Barang Cetak dan Penggandaan yang Disediakan	10 Paket	13.442.000,00	Kota Batam, Sekupang, Tanjung Pinggir	PENDAPATAN ASLI DAERAH (PAD)	-	-	KELURAHAN TANJUNG PINGGIR
7	01	01	2.08		Penyediaan Jasa Penunjang Urusan Pemerintahan Daerah	-	-	-	30.400.000,00					
7	01	01	2.08	0002	Penyediaan Jasa Komunikasi, Sumber Daya Air dan Listrik		Jumlah Laporan Penyediaan Jasa Komunikasi, Sumber Daya Air dan Listrik yang Disediakan	2 Laporan	29.800.000,00	Kota Batam, Sekupang, Tanjung Pinggir	PENDAPATAN ASLI DAERAH (PAD)	-	-	KELURAHAN TANJUNG PINGGIR
							Jumlah Laporan Penyediaan Jasa Pelayanan Umum Kantor yang Disediakan	2 Laporan	600.000,00	Kota Batam, Sekupang, Tanjung Pinggir	PENDAPATAN ASLI DAERAH (PAD)	-	-	KELURAHAN TANJUNG PINGGIR
299	7	01	03		PROGRAM PEMBERDAYAAN MASYARAKAT DESA DAN KELURAHAN	-	-	-	570.911.400,00					
7	01	03	2.02		Kegiatan Pemberdayaan Kelurahan	-	-	-	492.274.000,00			-	02. Pembangunan Infrastruktur, Utilitas Perkotaan dan Sarana Transportasi yang merata, berkualitas dan berkesinambungan.	
7	01	03	2.02	0001	Peningkatan Partisipasi Masyarakat dalam Forum Musyawarah Perencanaan Pembangunan di Kelurahan		Jumlah Lembaga Kemasyarakatan yang Berpartisipasi dalam Forum Musyawarah Perencanaan Pembangunan di Kelurahan	7 Lembaga Kemasyarakatan	20.814.000,00	Kota Batam, Sekupang, Tanjung Pinggir	DANA TRANSFER UMUM-DANA BAGI HASIL	-	02. Pembangunan Infrastruktur, Utilitas Perkotaan dan Sarana Transportasi yang merata, berkualitas dan berkesinambungan.	KELURAHAN TANJUNG PINGGIR
7	01	03	2.02	0003	Pemberdayaan Masyarakat di Kelurahan									

No	Kode				Urusan / Bidang Urusan / Program / Kegiatan / Sub Kegiatan	Indikator Program / Kegiatan / Sub Kegiatan	Capaian Kinerja Dan Kerangka Pendanaan					Perangkat Daerah Penanggung Jawab	
							Target 2025	Pagu Indikatif (Rp)	Lokasi	Sumber Dana	Prioritas		
											Nasional		Daerah
1	2	3	4	5	6	7	8	9	10	11			
					Jumlah Pokmas dan Ormas yang Melaksanakan Pemberdayaan Masyarakat di Kelurahan	60 Pokmas / Ormas	471.460.000,00	Kota Batam, Semua Kecamatan, Semua Kel/Desa Kota Batam, Sekupang, Tanjung Pinggir	PENDAPATAN ASLI DAERAH (PAD), DANA TRANSFER UMUM-DANA ALOKASI UMUM	-	02. Pembangunan Infrastruktur, Utilitas Perkotaan dan Sarana Transportasi yang merata, berkualitas dan berkesinambungan.	KELURAHAN TANJUNG PINGGIR	
7	01	03	2.06		Pemberdayaan dan Kesejahteraan Keluarga Tingkat Kecamatan dan Kelurahan	-	78.637.400,00			-	02. Pembangunan Infrastruktur, Utilitas Perkotaan dan Sarana Transportasi yang merata, berkualitas dan berkesinambungan.		
7	01	03	2.06	0003	Peningkatan Ketahanan Pangan Keluarga								
					Jumlah Keluarga yang Mengikuti Peningkatan Ketahanan Pangan Keluarga	50 Keluarga	17.624.100,00	Kota Batam, Sekupang, Tanjung Pinggir	PENDAPATAN ASLI DAERAH (PAD)	-	02. Pembangunan Infrastruktur, Utilitas Perkotaan dan Sarana Transportasi yang merata, berkualitas dan berkesinambungan.	KELURAHAN TANJUNG PINGGIR	
7	01	03	2.06	0005	Peningkatan Kesadaran Keluarga dalam Mewujudkan Rumah Sehat dan Layak Huni serta Kesadaran Hukum tentang Kepemilikan Rumah								
					Jumlah Keluarga yang Mengikuti Peningkatan Kesadaran Keluarga dalam Mewujudkan Rumah Sehat dan Layak Huni serta Kesadaran Hukum tentang Kepemilikan Rumah	50 Keluarga	21.671.100,00	Kota Batam, Sekupang, Tanjung Pinggir	PENDAPATAN ASLI DAERAH (PAD)	-	02. Pembangunan Infrastruktur, Utilitas Perkotaan dan Sarana Transportasi yang merata, berkualitas dan berkesinambungan.	KELURAHAN TANJUNG PINGGIR	
7	01	03	2.06	0006	Peningkatan Kesadaran Keluarga dalam Peningkatan Pendidikan dan Keterampilan untuk Mewujudkan Sumber Daya Manusia yang Berkualitas dan Berdaya Saing								
					Jumlah Keluarga yang Mengikuti Peningkatan Kesadaran Keluarga dalam Peningkatan Pendidikan dan Keterampilan untuk Mewujudkan Sumber Daya Manusia yang Berkualitas dan Berdaya Saing	50 Keluarga	17.671.100,00	Kota Batam, Sekupang, Tanjung Pinggir	PENDAPATAN ASLI DAERAH (PAD)	-	02. Pembangunan Infrastruktur, Utilitas Perkotaan dan Sarana Transportasi yang merata, berkualitas dan berkesinambungan.	KELURAHAN TANJUNG PINGGIR	
7	01	03	2.06	0009	Penumbuhan Kesadaran Keluarga dalam Peningkatan Kualitas Kelestarian Lingkungan Hidup								
					Jumlah Keluarga yang Mengikuti Penumbuhan Kesadaran Keluarga dalam Peningkatan Kualitas Kelestarian Lingkungan Hidup	50 Keluarga	21.671.100,00	Kota Batam, Semua Kecamatan, Semua Kel/Desa Kota Batam, Sekupang, Tanjung Pinggir	PENDAPATAN ASLI DAERAH (PAD)	-	02. Pembangunan Infrastruktur, Utilitas Perkotaan dan Sarana Transportasi yang merata, berkualitas dan berkesinambungan.	KELURAHAN TANJUNG PINGGIR	
KELURAHAN TANJUNG RIAU							5,068,045,600,00						
7	UNSUR KEWILAYAHAN						5.068.045.600,00						
7	01	KECAMATAN						5.068.045.600,00					
300	7	01	01		PROGRAM PENUNJANG URUSAN PEMERINTAHAN DAERAH KABUPATEN/KOTA	-	180.674.200,00						
7	01	01	2.06		Administrasi Umum Perangkat Daerah	-	130.843.400,00						
7	01	01	2.06	0001	Penyediaan Komponen Instalasi								
					Jumlah Paket Komponen Instalasi Listrik/Penerangan Bangunan Kantor yang Disediakan	2 Paket	1.586.000,00	Kota Batam, Sekupang, Tanjung Riau	PENDAPATAN ASLI DAERAH (PAD)	-		KELURAHAN TANJUNG RIAU	
7	01	01	2.06	0002	Penyediaan Peralatan dan Perlengkapan Kantor								
					Jumlah Paket Peralatan dan Perlengkapan Kantor yang Disediakan	15 Paket	10.597.400,00	Kota Batam, Sekupang, Tanjung Riau	PENDAPATAN ASLI DAERAH (PAD)	-		KELURAHAN TANJUNG RIAU	
7	01	01	2.06	0004	Penyediaan Bahan Logistik Kantor								

No	Kode					Urusan / Bidang Urusan / Program / Kegiatan / Sub Kegiatan	Indikator Program / Kegiatan / Sub Kegiatan	Capaian Kinerja Dan Kerangka Pendanaan					Perangkat Daerah Penanggung Jawab	
								Target 2025	Pagu Indikatif (Rp)	Lokasi	Sumber Dana	Prioritas		
												Nasional		Daerah
1	2	3	4	5	6	7	8	9	10	11				
						Jumlah Paket Bahan Logistik Kantor yang Disediakan	14 Paket	112.483.000,00	Kota Batam, Sekupang, Tanjung Riau	PENDAPATAN ASLI DAERAH (PAD)	-	-	KELURAHAN TANJUNG RIAU	
7	01	01	2.06	0005	Penyediaan Barang Cetak dan Penggandaan									
						Jumlah Paket Barang Cetak dan Penggandaan yang Disediakan	10 Paket	6.177.000,00	Kota Batam, Sekupang, Tanjung Riau	PENDAPATAN ASLI DAERAH (PAD)	-	-	KELURAHAN TANJUNG RIAU	
7	01	01	2.08		Penyediaan Jasa Penunjang Urusan Pemerintahan Daerah	-	-	49.830.800,00			-	-		
7	01	01	2.08	0002	Penyediaan Jasa Komunikasi, Sumber Daya Air dan Listrik									
						Jumlah Laporan Penyediaan Jasa Komunikasi, Sumber Daya Air dan Listrik yang Disediakan	2 Laporan	49.230.800,00	Kota Batam, Sekupang, Tanjung Riau	PENDAPATAN ASLI DAERAH (PAD)	-	-	KELURAHAN TANJUNG RIAU	
7	01	01	2.08	0004	Penyediaan Jasa Pelayanan Umum Kantor									
						Jumlah Laporan Penyediaan Jasa Pelayanan Umum Kantor yang Disediakan	2 Laporan	600.000,00	Kota Batam, Sekupang, Tanjung Riau	PENDAPATAN ASLI DAERAH (PAD)	-	-	KELURAHAN TANJUNG RIAU	
301	7	01	03		PROGRAM PEMBERDAYAAN MASYARAKAT DESA DAN KELURAHAN	-	-	4.887.371.400,00						
7	01	03	2.02		Kegiatan Pemberdayaan Kelurahan	-	-	4.760.398.400,00				02. Pembangunan Infrastruktur, Utilitas Perkotaan dan Sarana Transportasi yang merata, berkualitas dan berkesinambungan.		
7	01	03	2.02	0001	Peningkatan Partisipasi Masyarakat dalam Forum Musyawarah Perencanaan Pembangunan di Kelurahan									
						Jumlah Lembaga Kemasyarakatan yang Berpartisipasi dalam Forum Musyawarah Perencanaan Pembangunan di Kelurahan	7 Lembaga Kemasyarakatan	13.050.000,00	Kota Batam, Sekupang, Tanjung Riau	PENDAPATAN ASLI DAERAH (PAD)	-	02. Pembangunan Infrastruktur, Utilitas Perkotaan dan Sarana Transportasi yang merata, berkualitas dan berkesinambungan.	KELURAHAN TANJUNG RIAU	
7	01	03	2.02	0002	Pembangunan Sarana dan Prasarana Kelurahan									
						Jumlah Sarana dan Prasarana Kelurahan yang Terbangun	30 Unit	4.655.775.400,00	Kota Batam, Sekupang, Tanjung Riau	PENDAPATAN ASLI DAERAH (PAD), DANA TRANSFER UMUM-DANA ALOKASI UMUM	-	02. Pembangunan Infrastruktur, Utilitas Perkotaan dan Sarana Transportasi yang merata, berkualitas dan berkesinambungan.	KELURAHAN TANJUNG RIAU	
7	01	03	2.02	0003	Pemberdayaan Masyarakat di Kelurahan									
						Jumlah Pokmas dan Ormas yang Melaksanakan Pemberdayaan Masyarakat di Kelurahan	170 Pokmas / Ormas	91.573.000,00	Kota Batam, Sekupang, Tanjung Riau	PENDAPATAN ASLI DAERAH (PAD)	-	02. Pembangunan Infrastruktur, Utilitas Perkotaan dan Sarana Transportasi yang merata, berkualitas dan berkesinambungan.	KELURAHAN TANJUNG RIAU	
7	01	03	2.06		Pemberdayaan dan Kesejahteraan Keluarga Tingkat Kecamatan dan Kelurahan	-	-	126.973.000,00			-	02. Pembangunan Infrastruktur, Utilitas Perkotaan dan Sarana Transportasi yang merata, berkualitas dan berkesinambungan.		
7	01	03	2.06	0003	Peningkatan Ketahanan Pangan Keluarga									
						Jumlah Keluarga yang Mengikuti Peningkatan Ketahanan Pangan Keluarga	50 Keluarga	14.275.000,00	Kota Batam, Semua Kecamatan, Semua Kel/Desa Kota Batam, Sekupang, Tanjung Riau	PENDAPATAN ASLI DAERAH (PAD)	-	02. Pembangunan Infrastruktur, Utilitas Perkotaan dan Sarana Transportasi yang merata, berkualitas dan berkesinambungan.	KELURAHAN TANJUNG RIAU	
7	01	03	2.06	0005	Peningkatan Kesadaran Keluarga dalam Mewujudkan Rumah Sehat dan Layak Huni serta Kesadaran Hukum tentang Kepemilikan Rumah									

No	Kode					Urusan / Bidang Urusan / Program / Kegiatan / Sub Kegiatan	Indikator Program / Kegiatan / Sub Kegiatan	Capaian Kinerja Dan Kerangka Pendanaan						Perangkat Daerah Penanggung Jawab			
								Target 2025	Pagu Indikatif (Rp)	Lokasi	Sumber Dana	Prioritas					
												Nasional	Daerah				
					3	4	5	6	7	8	9	10	11				
						Jumlah Keluarga yang Mengikuti Peningkatan Kesadaran Keluarga dalam Mewujudkan Rumah Sehat dan Layak Huni serta Kesadaran Hukum tentang Kepemilikan Rumah	50 Keluarga	14.275.000,00	Kota Batam, Sekupang, Tanjung Riau	PENDAPATAN ASLI DAERAH (PAD)	-	02. Pembangunan Infrastruktur, Utilitas Perkotaan dan Sarana Transportasi yang merata, berkualitas dan berkesinambungan.	KELURAHAN TANJUNG RIAU				
7	01	03	2.06	0006	Peningkatan Kesadaran Keluarga dalam Peningkatan Pendidikan dan Keterampilan untuk Mewujudkan Sumber Daya Manusia yang Berkualitas dan Berdaya Saing												
						Jumlah Keluarga yang Mengikuti Peningkatan Kesadaran Keluarga dalam Peningkatan Pendidikan dan Keterampilan untuk Mewujudkan Sumber Daya Manusia yang Berkualitas dan Berdaya Saing	50 Keluarga	14.275.000,00	Kota Batam, Sekupang, Tanjung Riau	PENDAPATAN ASLI DAERAH (PAD)	-	02. Pembangunan Infrastruktur, Utilitas Perkotaan dan Sarana Transportasi yang merata, berkualitas dan berkesinambungan.	KELURAHAN TANJUNG RIAU				
7	01	03	2.06	0009	Penumbuhan Kesadaran Keluarga dalam Peningkatan Kualitas Kelestarian Lingkungan Hidup												
						Jumlah Keluarga yang Mengikuti Penumbuhan Kesadaran Keluarga dalam Peningkatan Kualitas Kelestarian Lingkungan Hidup	50 Keluarga	84.148.000,00	Kota Batam, Sekupang, Tanjung Riau	PENDAPATAN ASLI DAERAH (PAD)	-	02. Pembangunan Infrastruktur, Utilitas Perkotaan dan Sarana Transportasi yang merata, berkualitas dan berkesinambungan.	KELURAHAN TANJUNG RIAU				
KELURAHAN TIBAN BARU								3,709,224,000,00									
7	UNSUR KEWILAYAHAN							3.709.224.000,00									
7	01	KECAMATAN							3.709.224.000,00								
302	7	01	01			PROGRAM PENUNJANG URUSAN PEMERINTAHAN DAERAH KABUPATEN/KOTA	-	-	199.118.900,00								
7	01	01	2.06			Administrasi Umum Perangkat Daerah	-	-	141.398.900,00								
7	01	01	2.06	0001	Penyediaan Komponen Instalasi												
						Jumlah Paket Komponen Instalasi Listrik/Penerangan Bangunan Kantor yang Disediakan	2 Paket	1.530.000,00	Kota Batam, Sekupang, Tiban Baru	PENDAPATAN ASLI DAERAH (PAD)	-	-	KELURAHAN TIBAN BARU				
7	01	01	2.06	0002	Penyediaan Peralatan dan Perlengkapan Kantor												
						Jumlah Paket Peralatan dan Perlengkapan Kantor yang Disediakan	15 Paket	11.551.000,00	Kota Batam, Sekupang, Tiban Baru	PENDAPATAN ASLI DAERAH (PAD)	-	-	KELURAHAN TIBAN BARU				
7	01	01	2.06	0004	Penyediaan Bahan Logistik Kantor												
						Jumlah Paket Bahan Logistik Kantor yang Disediakan	14 Paket	117.752.000,00	Kota Batam, Sekupang, Tiban Baru	PENDAPATAN ASLI DAERAH (PAD)	-	-	KELURAHAN TIBAN BARU				
7	01	01	2.06	0005	Penyediaan Barang Cetak dan Penggandaan												
						Jumlah Paket Barang Cetak dan Penggandaan yang Disediakan	10 Paket	10.565.900,00	Kota Batam, Sekupang, Tiban Baru	PENDAPATAN ASLI DAERAH (PAD)	-	-	KELURAHAN TIBAN BARU				
7	01	01	2.08			Penyediaan Jasa Penunjang Urusan Pemerintahan Daerah	-	-	57.720.000,00								
7	01	01	2.08	0002	Penyediaan Jasa Komunikasi, Sumber Daya Air dan Listrik												
						Jumlah Laporan Penyediaan Jasa Komunikasi, Sumber Daya Air dan Listrik yang Disediakan	2 Laporan	57.120.000,00	Kota Batam, Sekupang, Tiban Baru	PENDAPATAN ASLI DAERAH (PAD)	-	-	KELURAHAN TIBAN BARU				
7	01	01	2.08	0004	Penyediaan Jasa Pelayanan Umum Kantor												
						Jumlah Laporan Penyediaan Jasa Pelayanan Umum Kantor yang Disediakan	2 Laporan	600.000,00	Kota Batam, Sekupang, Tiban Baru	PENDAPATAN ASLI DAERAH (PAD)	-	-	KELURAHAN TIBAN BARU				
303	7	01	03			PROGRAM PEMBERDAYAAN MASYARAKAT DESA DAN KELURAHAN	-	-	3.510.105.100,00								

No	Kode				Urusan / Bidang Urusan / Program / Kegiatan / Sub Kegiatan	Indikator Program / Kegiatan / Sub Kegiatan	Capaian Kinerja Dan Kerangka Pendanaan				Perangkat Daerah Penanggung Jawab		
							Target 2025	Pagu Indikatif (Rp)	Lokasi	Sumber Dana		Prioritas	
												Nasional	Daerah
1	2	3	4	5	6	7	8	9	10	11			
7	01	03	2.02		Kegiatan Pemberdayaan Kelurahan	-	-	3.393.147.500,00			-	02. Pembangunan Infrastruktur, Utilitas Perkotaan dan Sarana Transportasi yang merata, berkualitas dan berkesinambungan.	
7	01	03	2.02	0001	Peningkatan Partisipasi Masyarakat dalam Forum Musyawarah Perencanaan Pembangunan di Kelurahan	Jumlah Lembaga Kemasyarakatan yang Berpartisipasi dalam Forum Musyawarah Perencanaan Pembangunan di Kelurahan	7 Lembaga Kemasyarakatan	22.990.000,00	Kota Batam, Sekupang, Tiban Baru	PENDAPATAN ASLI DAERAH (PAD)	-	02. Pembangunan Infrastruktur, Utilitas Perkotaan dan Sarana Transportasi yang merata, berkualitas dan berkesinambungan.	KELURAHAN TIBAN BARU
7	01	03	2.02	0002	Pembangunan Sarana dan Prasarana Kelurahan	Jumlah Sarana dan Prasarana Kelurahan yang Terbangun	31 Unit	3.280.615.500,00	Kota Batam, Sekupang, Tiban Baru	PENDAPATAN ASLI DAERAH (PAD), DANA TRANSFER UMUM-DANA ALOKASI UMUM	-	02. Pembangunan Infrastruktur, Utilitas Perkotaan dan Sarana Transportasi yang merata, berkualitas dan berkesinambungan.	KELURAHAN TIBAN BARU
7	01	03	2.02	0003	Pemberdayaan Masyarakat di Kelurahan	Jumlah Pokmas dan Ormas yang Melaksanakan Pemberdayaan Masyarakat di Kelurahan	100 Pokmas / Ormas	89.542.000,00	Kota Batam, Sekupang, Tiban Baru	PENDAPATAN ASLI DAERAH (PAD)	-	02. Pembangunan Infrastruktur, Utilitas Perkotaan dan Sarana Transportasi yang merata, berkualitas dan berkesinambungan.	KELURAHAN TIBAN BARU
7	01	03	2.06		Pemberdayaan dan Kesejahteraan Keluarga Tingkat Kecamatan dan Kelurahan	-	-	116.957.600,00			-	02. Pembangunan Infrastruktur, Utilitas Perkotaan dan Sarana Transportasi yang merata, berkualitas dan berkesinambungan.	
7	01	03	2.06	0003	Peningkatan Ketahanan Pangan Keluarga	Jumlah Keluarga yang Mengikuti Peningkatan Ketahanan Pangan Keluarga	50 Keluarga	28.736.000,00	Kota Batam, Sekupang, Tiban Baru	PENDAPATAN ASLI DAERAH (PAD)	-	02. Pembangunan Infrastruktur, Utilitas Perkotaan dan Sarana Transportasi yang merata, berkualitas dan berkesinambungan.	KELURAHAN TIBAN BARU
7	01	03	2.06	0005	Peningkatan Kesadaran Keluarga dalam Mewujudkan Rumah Sehat dan Layak Huni serta Kesadaran Hukum tentang Kepemilikan Rumah	Jumlah Keluarga yang Mengikuti Peningkatan Kesadaran Keluarga dalam Mewujudkan Rumah Sehat dan Layak Huni serta Kesadaran Hukum tentang Kepemilikan Rumah	50 Keluarga	29.611.000,00	Kota Batam, Semua Kecamatan, Semua Kel/Desa Kota Batam, Sekupang, Tiban Baru	PENDAPATAN ASLI DAERAH (PAD)	-	02. Pembangunan Infrastruktur, Utilitas Perkotaan dan Sarana Transportasi yang merata, berkualitas dan berkesinambungan.	KELURAHAN TIBAN BARU
7	01	03	2.06	0006	Peningkatan Kesadaran Keluarga dalam Peningkatan Pendidikan dan Keterampilan untuk Mewujudkan Sumber Daya Manusia yang Berkualitas dan Berdaya Saing	Jumlah Keluarga yang Mengikuti Peningkatan Kesadaran Keluarga dalam Peningkatan Pendidikan dan Keterampilan untuk Mewujudkan Sumber Daya Manusia yang Berkualitas dan Berdaya Saing	50 Keluarga	28.652.600,00	Kota Batam, Semua Kecamatan, Semua Kel/Desa Kota Batam, Sekupang, Tiban Baru	PENDAPATAN ASLI DAERAH (PAD)	-	02. Pembangunan Infrastruktur, Utilitas Perkotaan dan Sarana Transportasi yang merata, berkualitas dan berkesinambungan.	KELURAHAN TIBAN BARU
7	01	03	2.06	0009	Penumbuhan Kesadaran Keluarga dalam Peningkatan Kualitas Kelestarian Lingkungan Hidup								

No	Kode					Urusan / Bidang Urusan / Program / Kegiatan / Sub Kegiatan	Indikator Program / Kegiatan / Sub Kegiatan	Capaian Kinerja Dan Kerangka Pendanaan						Perangkat Daerah Penanggung Jawab
								Target 2025	Pagu Indikatif (Rp)	Lokasi	Sumber Dana	Prioritas		
												Nasional	Daerah	
1					2	3	4	5	6	7	8	9	10	11
							Jumlah Keluarga yang Mengikuti Penumbuhan Kesadaran Keluarga dalam Peningkatan Kualitas Kelestarian Lingkungan Hidup	50 Keluarga	29.958.000,00	Kota Batam, Sekupang, Tiban Baru	PENDAPATAN ASLI DAERAH (PAD)	-	02. Pembangunan Infrastruktur, Utilitas Perkotaan dan Sarana Transportasi yang merata, berkualitas dan berkesinambungan.	KELURAHAN TIBAN BARU
KELURAHAN TIBAN LAMA									2.243.353.300,00					
	7						UNSUR KEWILAYAHAN		2.243.353.300,00					
	7	01					KECAMATAN		2.243.353.300,00					
304	7	01	01				PROGRAM PENUNJANG URUSAN PEMERINTAHAN DAERAH KABUPATEN/KOTA	-	246.911.000,00					
	7	01	01	2.06			Administrasi Umum Perangkat Daerah	-	208.187.000,00					
	7	01	01	2.06	0001		Penyediaan Komponen Instalasi							
							Jumlah Paket Komponen Instalasi Listrik/Penerangan Bangunan Kantor yang Disediakan	2 Paket	2.630.000,00	Kota Batam, Sekupang, Tiban Lama	PENDAPATAN ASLI DAERAH (PAD)	-		KELURAHAN TIBAN LAMA
	7	01	01	2.06	0002		Penyediaan Peralatan dan Perlengkapan Kantor							
							Jumlah Paket Peralatan dan Perlengkapan Kantor yang Disediakan	15 Paket	11.755.000,00	Kota Batam, Sekupang, Tiban Lama	PENDAPATAN ASLI DAERAH (PAD)	-		KELURAHAN TIBAN LAMA
	7	01	01	2.06	0004		Penyediaan Bahan Logistik Kantor							
							Jumlah Paket Bahan Logistik Kantor yang Disediakan	15 Paket	182.722.000,00	Kota Batam, Sekupang, Tiban Lama	PENDAPATAN ASLI DAERAH (PAD)	-		KELURAHAN TIBAN LAMA
	7	01	01	2.06	0005		Penyediaan Barang Cetak dan Penggandaan							
							Jumlah Paket Barang Cetak dan Penggandaan yang Disediakan	15 Paket	11.080.000,00	Kota Batam, Sekupang, Tiban Lama	PENDAPATAN ASLI DAERAH (PAD)	-		KELURAHAN TIBAN LAMA
	7	01	01	2.08			Penyediaan Jasa Penunjang Urusan Pemerintahan Daerah	-	38.724.000,00					
	7	01	01	2.08	0002		Penyediaan Jasa Komunikasi, Sumber Daya Air dan Listrik							
							Jumlah Laporan Penyediaan Jasa Komunikasi, Sumber Daya Air dan Listrik yang Disediakan	2 Laporan	38.124.000,00	Kota Batam, Sekupang, Tiban Lama	PENDAPATAN ASLI DAERAH (PAD)	-		KELURAHAN TIBAN LAMA
	7	01	01	2.08	0004		Penyediaan Jasa Pelayanan Umum Kantor							
							Jumlah Laporan Penyediaan Jasa Pelayanan Umum Kantor yang Disediakan	3 Laporan	600.000,00	Kota Batam, Sekupang, Tiban Lama	PENDAPATAN ASLI DAERAH (PAD)	-		KELURAHAN TIBAN LAMA
305	7	01	03				PROGRAM PEMBERDAYAAN MASYARAKAT DESA DAN KELURAHAN	-	1.996.442.300,00					
	7	01	03	2.02			Kegiatan Pemberdayaan Kelurahan	-	1.898.373.900,00				02. Pembangunan Infrastruktur, Utilitas Perkotaan dan Sarana Transportasi yang merata, berkualitas dan berkesinambungan.	
	7	01	03	2.02	0001		Peningkatan Partisipasi Masyarakat dalam Forum Musyawarah Perencanaan Pembangunan di Kelurahan							
							Jumlah Lembaga Kemasyarakatan yang Berpartisipasi dalam Forum Musyawarah Perencanaan Pembangunan di Kelurahan	7 Lembaga Kemasyarakatan	23.499.900,00	Kota Batam, Sekupang, Tiban Lama	PENDAPATAN ASLI DAERAH (PAD)	-	02. Pembangunan Infrastruktur, Utilitas Perkotaan dan Sarana Transportasi yang merata, berkualitas dan berkesinambungan.	KELURAHAN TIBAN LAMA
	7	01	03	2.02	0002		Pembangunan Sarana dan Prasarana Kelurahan							

No	Kode					Urusan / Bidang Urusan / Program / Kegiatan / Sub Kegiatan	Indikator Program / Kegiatan / Sub Kegiatan	Capaian Kinerja Dan Kerangka Pendanaan					Perangkat Daerah Penanggung Jawab	
								Target 2025	Pagu Indikatif (Rp)	Lokasi	Sumber Dana	Prioritas		
												Nasional		Daerah
1	2	3	4	5	6	7	8	9	10	11				
						Jumlah Sarana dan Prasarana Kelurahan yang Terbangun	22 Unit	1.657.009.000,00	Kota Batam, Sekupang, Tiban Lama	PENDAPATAN ASLI DAERAH (PAD), DANA TRANSFER UMUM-DANA ALOKASI UMUM	-	02. Pembangunan Infrastruktur, Utilitas Perkotaan dan Sarana Transportasi yang merata, berkualitas dan berkesinambungan.	KELURAHAN TIBAN LAMA	
7	01	03	2.02	0003	Pemberdayaan Masyarakat di Kelurahan									
						Jumlah Pokmas dan Ormas yang Melaksanakan Pemberdayaan Masyarakat di Kelurahan	50 Pokmas / Ormas	217.865.000,00	Kota Batam, Sekupang, Tiban Lama	PENDAPATAN ASLI DAERAH (PAD)	-	02. Pembangunan Infrastruktur, Utilitas Perkotaan dan Sarana Transportasi yang merata, berkualitas dan berkesinambungan.	KELURAHAN TIBAN LAMA	
7	01	03	2.06		Pemberdayaan dan Kesejahteraan Keluarga Tingkat Kecamatan dan Kelurahan	-	-	98.068.400,00			-	02. Pembangunan Infrastruktur, Utilitas Perkotaan dan Sarana Transportasi yang merata, berkualitas dan berkesinambungan.		
7	01	03	2.06	0003	Peningkatan Ketahanan Pangan Keluarga									
						Jumlah Keluarga yang Mengikuti Peningkatan Ketahanan Pangan Keluarga	50 Keluarga	24.517.100,00	Kota Batam, Sekupang, Tiban Lama	PENDAPATAN ASLI DAERAH (PAD)	-	02. Pembangunan Infrastruktur, Utilitas Perkotaan dan Sarana Transportasi yang merata, berkualitas dan berkesinambungan.	KELURAHAN TIBAN LAMA	
7	01	03	2.06	0005	Peningkatan Kesadaran Keluarga dalam Mewujudkan Rumah Sehat dan Layak Huni serta Kesadaran Hukum tentang Kepemilikan Rumah									
						Jumlah Keluarga yang Mengikuti Peningkatan Kesadaran Keluarga dalam Mewujudkan Rumah Sehat dan Layak Huni serta Kesadaran Hukum tentang Kepemilikan Rumah	50 Keluarga	24.517.100,00	Kota Batam, Sekupang, Tiban Lama	PENDAPATAN ASLI DAERAH (PAD)	-	02. Pembangunan Infrastruktur, Utilitas Perkotaan dan Sarana Transportasi yang merata, berkualitas dan berkesinambungan.	KELURAHAN TIBAN LAMA	
7	01	03	2.06	0006	Peningkatan Kesadaran Keluarga dalam Peningkatan Pendidikan dan Keterampilan untuk Mewujudkan Sumber Daya Manusia yang Berkualitas dan Berdaya Saing									
						Jumlah Keluarga yang Mengikuti Peningkatan Kesadaran Keluarga dalam Peningkatan Pendidikan dan Keterampilan untuk Mewujudkan Sumber Daya Manusia yang Berkualitas dan Berdaya Saing	50 Keluarga	24.517.100,00	Kota Batam, Sekupang, Tiban Lama	PENDAPATAN ASLI DAERAH (PAD)	-	02. Pembangunan Infrastruktur, Utilitas Perkotaan dan Sarana Transportasi yang merata, berkualitas dan berkesinambungan.	KELURAHAN TIBAN LAMA	
7	01	03	2.06	0009	Penumbuhan Kesadaran Keluarga dalam Peningkatan Kualitas Kelestarian Lingkungan Hidup									
						Jumlah Keluarga yang Mengikuti Penumbuhan Kesadaran Keluarga dalam Peningkatan Kualitas Kelestarian Lingkungan Hidup	50 Keluarga	24.517.100,00	Kota Batam, Sekupang, Tiban Lama	PENDAPATAN ASLI DAERAH (PAD)	-	02. Pembangunan Infrastruktur, Utilitas Perkotaan dan Sarana Transportasi yang merata, berkualitas dan berkesinambungan.	KELURAHAN TIBAN LAMA	
					KELURAHAN PATAM LESTARI			4.123.581.000,00						
7					UNSUR KEWILAYAHAN			4.123.581.000,00						
7	01				KECAMATAN			4.123.581.000,00						
306	7	01	01		PROGRAM PENUNJANG URUSAN PEMERINTAHAN DAERAH KABUPATEN/KOTA	-	-	181.216.000,00						
7	01	01	2.06		Administrasi Umum Perangkat Daerah	-	-	147.106.000,00			-	-		
7	01	01	2.06	0001	Penyediaan Komponen Instalasi									

No	Kode					Urusan / Bidang Urusan / Program / Kegiatan / Sub Kegiatan	Indikator Program / Kegiatan / Sub Kegiatan	Capaian Kinerja Dan Kerangka Pendanaan					Perangkat Daerah Penanggung Jawab				
								Target 2025	Pagu Indikatif (Rp)	Lokasi	Sumber Dana	Prioritas					
												Nasional		Daerah			
1	2	3	4	5	6	7	8	9	10	11							
						Jumlah Paket Komponen Instalasi Listrik/Penerangan Bangunan Kantor yang Disediakan	2 Paket	1.672.000,00	Kota Batam, Sekupang, Patam Lestari	PENDAPATAN ASLI DAERAH (PAD)	-	-	KELURAHAN PATAM LESTARI				
7	01	01	2.06	0002	Penyediaan Peralatan dan Perlengkapan Kantor												
						Jumlah Paket Peralatan dan Perlengkapan Kantor yang Disediakan	15 Paket	8.112.000,00	Kota Batam, Sekupang, Patam Lestari	PENDAPATAN ASLI DAERAH (PAD)	-	-	KELURAHAN PATAM LESTARI				
7	01	01	2.06	0004	Penyediaan Bahan Logistik Kantor												
						Jumlah Paket Bahan Logistik Kantor yang Disediakan	14 Paket	127.756.000,00	Kota Batam, Sekupang, Patam Lestari	PENDAPATAN ASLI DAERAH (PAD)	-	-	KELURAHAN PATAM LESTARI				
7	01	01	2.06	0005	Penyediaan Barang Cetak dan Penggandaan												
						Jumlah Paket Barang Cetak dan Penggandaan yang Disediakan	10 Paket	9.566.000,00	Kota Batam, Sekupang, Patam Lestari	PENDAPATAN ASLI DAERAH (PAD)	-	-	KELURAHAN PATAM LESTARI				
7	01	01	2.08		Penyediaan Jasa Penunjang Urusan Pemerintahan Daerah												
						-	-	34.110.000,00			-	-					
7	01	01	2.08	0002	Penyediaan Jasa Komunikasi, Sumber Daya Air dan Listrik												
						Jumlah Laporan Penyediaan Jasa Komunikasi, Sumber Daya Air dan Listrik yang Disediakan	2 Laporan	33.510.000,00	Kota Batam, Sekupang, Patam Lestari	PENDAPATAN ASLI DAERAH (PAD)	-	-	KELURAHAN PATAM LESTARI				
7	01	01	2.08	0004	Penyediaan Jasa Pelayanan Umum Kantor												
						Jumlah Laporan Penyediaan Jasa Pelayanan Umum Kantor yang Disediakan	2 Laporan	600.000,00	Kota Batam, Sekupang, Patam Lestari	PENDAPATAN ASLI DAERAH (PAD)	-	-	KELURAHAN PATAM LESTARI				
307	7	01	03		PROGRAM PEMBERDAYAAN MASYARAKAT DESA DAN KELURAHAN												
						-	-	3.942.365.000,00									
7	01	03	2.02		Kegiatan Pemberdayaan Kelurahan												
						-	-	3.833.399.600,00			-	02. Pembangunan Infrastruktur, Utilitas Perkotaan dan Sarana Transportasi yang merata, berkualitas dan berkesinambungan.					
7	01	03	2.02	0001	Peningkatan Partisipasi Masyarakat dalam Forum Musyawarah Perencanaan Pembangunan di Kelurahan												
						Jumlah Lembaga Kemasyarakatan yang Berpartisipasi dalam Forum Musyawarah Perencanaan Pembangunan di Kelurahan	7 Lembaga Kemasyarakatan	23.499.900,00	Kota Batam, Semua Kecamatan, Semua Kel/Desa Kota Batam, Sekupang, Patam Lestari	PENDAPATAN ASLI DAERAH (PAD)	-	02. Pembangunan Infrastruktur, Utilitas Perkotaan dan Sarana Transportasi yang merata, berkualitas dan berkesinambungan.	KELURAHAN PATAM LESTARI				
7	01	03	2.02	0002	Pembangunan Sarana dan Prasarana Kelurahan												
						Jumlah Sarana dan Prasarana Kelurahan yang Terbangun	22 Unit	3.613.539.000,00	Kota Batam, Sekupang, Patam Lestari	PENDAPATAN ASLI DAERAH (PAD), DANA TRANSFER UMUM-DANA ALOKASI UMUM	-	02. Pembangunan Infrastruktur, Utilitas Perkotaan dan Sarana Transportasi yang merata, berkualitas dan berkesinambungan.	KELURAHAN PATAM LESTARI				
7	01	03	2.02	0003	Pemberdayaan Masyarakat di Kelurahan												
						Jumlah Pokmas dan Ormas yang Melaksanakan Pemberdayaan Masyarakat di Kelurahan	120 Pokmas / Ormas	196.360.700,00	Kota Batam, Sekupang, Patam Lestari	PENDAPATAN ASLI DAERAH (PAD)	-	02. Pembangunan Infrastruktur, Utilitas Perkotaan dan Sarana Transportasi yang merata, berkualitas dan berkesinambungan.	KELURAHAN PATAM LESTARI				
7	01	03	2.06		Pemberdayaan dan Kesejahteraan Keluarga Tingkat Kecamatan dan Kelurahan												
						-	-	108.965.400,00			-	02. Pembangunan Infrastruktur, Utilitas Perkotaan dan Sarana Transportasi yang merata, berkualitas dan berkesinambungan.					

No	Kode					Urusan / Bidang Urusan / Program / Kegiatan / Sub Kegiatan	Indikator Program / Kegiatan / Sub Kegiatan	Capaian Kinerja Dan Kerangka Pendanaan					Perangkat Daerah Penanggung Jawab	
								Target 2025	Pagu Indikatif (Rp)	Lokasi	Sumber Dana	Prioritas		
												Nasional		Daerah
1	2	3	4	5	6	7	8	9	10	11				
7	01	03	2.06	0003	Peningkatan Ketahanan Pangan Keluarga	Jumlah Keluarga yang Mengikuti Peningkatan Ketahanan Pangan Keluarga	50 Keluarga	29.378.500,00	Kota Batam, Sekupang, Patam Lestari	PENDAPATAN ASLI DAERAH (PAD)	-	02. Pembangunan Infrastruktur, Utilitas Perkotaan dan Sarana Transportasi yang merata, berkualitas dan berkesinambungan.	KELURAHAN PATAM LESTARI	
7	01	03	2.06	0005	Peningkatan Kesadaran Keluarga dalam Mewujudkan Rumah Sehat dan Layak Huni serta Kesadaran Hukum tentang Kepemilikan Rumah	Jumlah Keluarga yang Mengikuti Peningkatan Kesadaran Keluarga dalam Mewujudkan Rumah Sehat dan Layak Huni serta Kesadaran Hukum tentang Kepemilikan Rumah	50 Keluarga	28.953.000,00	Kota Batam, Sekupang, Patam Lestari	PENDAPATAN ASLI DAERAH (PAD)	-	02. Pembangunan Infrastruktur, Utilitas Perkotaan dan Sarana Transportasi yang merata, berkualitas dan berkesinambungan.	KELURAHAN PATAM LESTARI	
7	01	03	2.06	0006	Peningkatan Kesadaran Keluarga dalam Peningkatan Pendidikan dan Keterampilan untuk Mewujudkan Sumber Daya Manusia yang Berkualitas dan Berdaya Saing	Jumlah Keluarga yang Mengikuti Peningkatan Kesadaran Keluarga dalam Peningkatan Pendidikan dan Keterampilan untuk Mewujudkan Sumber Daya Manusia yang Berkualitas dan Berdaya Saing	50 Keluarga	20.634.000,00	Kota Batam, Sekupang, Patam Lestari	PENDAPATAN ASLI DAERAH (PAD)	-	02. Pembangunan Infrastruktur, Utilitas Perkotaan dan Sarana Transportasi yang merata, berkualitas dan berkesinambungan.	KELURAHAN PATAM LESTARI	
7	01	03	2.06	0009	Penumbuhan Kesadaran Keluarga dalam Peningkatan Kualitas Kelestarian Lingkungan Hidup	Jumlah Keluarga yang Mengikuti Penumbuhan Kesadaran Keluarga dalam Peningkatan Kualitas Kelestarian Lingkungan Hidup	50 Keluarga	29.999.900,00	Kota Batam, Sekupang, Patam Lestari	PENDAPATAN ASLI DAERAH (PAD)	-	02. Pembangunan Infrastruktur, Utilitas Perkotaan dan Sarana Transportasi yang merata, berkualitas dan berkesinambungan.	KELURAHAN PATAM LESTARI	
KELURAHAN SEI HARAPAN								3.336.795.700,00						
7	UNSUR KEWILAYAHAN							3.336.795.700,00						
7	01	KECAMATAN							3.336.795.700,00					
308	7	01	01		PROGRAM PENUNJANG URUSAN PEMERINTAHAN DAERAH KABUPATEN/KOTA	-	-	202.635.400,00						
7	01	01	2.06		Administrasi Umum Perangkat Daerah	-	-	153.999.800,00						
7	01	01	2.06	0001	Penyediaan Komponen Instalasi	Jumlah Paket Komponen Instalasi Listrik/Penerangan Bangunan Kantor yang Disediakan	2 Paket	2.914.000,00	Kota Batam, Sekupang, Sungai Harapan	PENDAPATAN ASLI DAERAH (PAD)	-	-	KELURAHAN SEI HARAPAN	
7	01	01	2.06	0002	Penyediaan Peralatan dan Perlengkapan Kantor	Jumlah Paket Peralatan dan Perlengkapan Kantor yang Disediakan	15 Paket	10.350.000,00	Kota Batam, Sekupang, Sungai Harapan	PENDAPATAN ASLI DAERAH (PAD)	-	-	KELURAHAN SEI HARAPAN	
7	01	01	2.06	0004	Penyediaan Bahan Logistik Kantor	Jumlah Paket Bahan Logistik Kantor yang Disediakan	14 Paket	134.120.000,00	Kota Batam, Sekupang, Sungai Harapan	PENDAPATAN ASLI DAERAH (PAD)	-	-	KELURAHAN SEI HARAPAN	
7	01	01	2.06	0005	Penyediaan Barang Cetak dan Penggandaan	Jumlah Paket Barang Cetak dan Penggandaan yang Disediakan	10 Paket	6.615.800,00	Kota Batam, Sekupang, Sungai Harapan	PENDAPATAN ASLI DAERAH (PAD)	-	-	KELURAHAN SEI HARAPAN	
7	01	01	2.08		Penyediaan Jasa Penunjang Urusan Pemerintahan Daerah	-	-	48.635.600,00						
7	01	01	2.08	0002	Penyediaan Jasa Komunikasi, Sumber Daya Air dan Listrik	Jumlah Laporan Penyediaan Jasa Komunikasi, Sumber Daya Air dan Listrik yang Disediakan	2 Laporan	48.035.600,00	Kota Batam, Sekupang, Sungai Harapan	PENDAPATAN ASLI DAERAH (PAD)	-	-	KELURAHAN SEI HARAPAN	

No	Kode					Urusan / Bidang Urusan / Program / Kegiatan / Sub Kegiatan	Indikator Program / Kegiatan / Sub Kegiatan	Capaian Kinerja Dan Kerangka Pendanaan					Perangkat Daerah Penanggung Jawab	
								Target 2025	Pagu Indikatif (Rp)	Lokasi	Sumber Dana	Prioritas		
												Nasional		Daerah
1	2	3	4	5	6	7	8	9	10	11				
	7	01	01	2.08	0004	Penyediaan Jasa Pelayanan Umum Kantor	Jumlah Laporan Penyediaan Jasa Pelayanan Umum Kantor yang Disediakan	2 Laporan	600.000,00	Kota Batam, Sekupang, Sungai Harapan	PENDAPATAN ASLI DAERAH (PAD)	-	-	KELURAHAN SEI HARAPAN
309	7	01	03			PROGRAM PEMBERDAYAAN MASYARAKAT DESA DAN KELURAHAN	-	-	3.134.160.300,00					
	7	01	03	2.02		Kegiatan Pemberdayaan Kelurahan	-	-	3.014.180.700,00					02. Pembangunan Infrastruktur, Utilitas Perkotaan dan Sarana Transportasi yang merata, berkualitas dan berkesinambungan.
	7	01	03	2.02	0001	Peningkatan Partisipasi Masyarakat dalam Forum Musyawarah Perencanaan Pembangunan di Kelurahan	Jumlah Lembaga Kemasyarakatan yang Berpartisipasi dalam Forum Musyawarah Perencanaan Pembangunan di Kelurahan	7 Lembaga Kemasyarakatan	23.499.500,00	Kota Batam, Sekupang, Sungai Harapan	PENDAPATAN ASLI DAERAH (PAD)	-		02. Pembangunan Infrastruktur, Utilitas Perkotaan dan Sarana Transportasi yang merata, berkualitas dan berkesinambungan.
	7	01	03	2.02	0002	Pembangunan Sarana dan Prasarana Kelurahan	Jumlah Sarana dan Prasarana Kelurahan yang Terbangun	24 Unit	2.799.546.200,00	Kota Batam, Sekupang, Sungai Harapan	PENDAPATAN ASLI DAERAH (PAD), DANA TRANSFER UMUM-DANA ALOKASI UMUM	-		02. Pembangunan Infrastruktur, Utilitas Perkotaan dan Sarana Transportasi yang merata, berkualitas dan berkesinambungan.
	7	01	03	2.02	0003	Pemberdayaan Masyarakat di Kelurahan	Jumlah Pokmas dan Ormas yang Melaksanakan Pemberdayaan Masyarakat di Kelurahan	120 Pokmas / Ormas	191.135.000,00	Kota Batam, Sekupang, Sungai Harapan	PENDAPATAN ASLI DAERAH (PAD)	-		02. Pembangunan Infrastruktur, Utilitas Perkotaan dan Sarana Transportasi yang merata, berkualitas dan berkesinambungan.
	7	01	03	2.06		Pemberdayaan dan Kesejahteraan Keluarga Tingkat Kecamatan dan Kelurahan	-	-	119.979.600,00					02. Pembangunan Infrastruktur, Utilitas Perkotaan dan Sarana Transportasi yang merata, berkualitas dan berkesinambungan.
	7	01	03	2.06	0003	Peningkatan Ketahanan Pangan Keluarga	Jumlah Keluarga yang Mengikuti Peningkatan Ketahanan Pangan Keluarga	50 Keluarga	29.994.900,00	Kota Batam, Sekupang, Sungai Harapan	PENDAPATAN ASLI DAERAH (PAD)	-		02. Pembangunan Infrastruktur, Utilitas Perkotaan dan Sarana Transportasi yang merata, berkualitas dan berkesinambungan.
	7	01	03	2.06	0005	Peningkatan Kesadaran Keluarga dalam Mewujudkan Rumah Sehat dan Layak Huni serta Kesadaran Hukum tentang Kepemilikan Rumah	Jumlah Keluarga yang Mengikuti Peningkatan Kesadaran Keluarga dalam Mewujudkan Rumah Sehat dan Layak Huni serta Kesadaran Hukum tentang Kepemilikan Rumah	50 Keluarga	29.994.900,00	Kota Batam, Sekupang, Sungai Harapan	PENDAPATAN ASLI DAERAH (PAD)	-		02. Pembangunan Infrastruktur, Utilitas Perkotaan dan Sarana Transportasi yang merata, berkualitas dan berkesinambungan.
	7	01	03	2.06	0006	Peningkatan Kesadaran Keluarga dalam Peningkatan Pendidikan dan Keterampilan untuk Mewujudkan Sumber Daya Manusia yang Berkualitas dan Berdaya Saing								

No	Kode					Urusan / Bidang Urusan / Program / Kegiatan / Sub Kegiatan	Indikator Program / Kegiatan / Sub Kegiatan	Capaian Kinerja Dan Kerangka Pendanaan					Perangkat Daerah Penanggung Jawab		
								Target 2025	Pagu Indikatif (Rp)	Lokasi	Sumber Dana	Prioritas			
												Nasional		Daerah	
2					3	4	5	6	7	8	9	10	11		
						Jumlah Keluarga yang Mengikuti Peningkatan Kesadaran Keluarga dalam Peningkatan Pendidikan dan Keterampilan untuk Mewujudkan Sumber Daya Manusia yang Berkualitas dan Berdaya Saing	50 Keluarga	29.994.900,00	Kota Batam, Sekupang, Sungai Harapan	PENDAPATAN ASLI DAERAH (PAD)	-	02. Pembangunan Infrastruktur, Utilitas Perkotaan dan Sarana Transportasi yang merata, berkualitas dan berkesinambungan.	KELURAHAN SEI HARAPAN		
7	01	03	2.06	0009	Penumbuhan Kesadaran Keluarga dalam Peningkatan Kualitas Kelestarian Lingkungan Hidup	Jumlah Keluarga yang Mengikuti Penumbuhan Kesadaran Keluarga dalam Peningkatan Kualitas Kelestarian Lingkungan Hidup	50 Keluarga	29.994.900,00	Kota Batam, Sekupang, Sungai Harapan	PENDAPATAN ASLI DAERAH (PAD)	-	02. Pembangunan Infrastruktur, Utilitas Perkotaan dan Sarana Transportasi yang merata, berkualitas dan berkesinambungan.	KELURAHAN SEI HARAPAN		
					KELURAHAN TIBAN INDAH			3.683.674.300,00							
7						UNSUR KEWILAYAHAN			3.683.674.300,00						
7	01						KECAMATAN			3.683.674.300,00					
310	7	01	01			PROGRAM PENUNJANG URUSAN PEMERINTAHAN DAERAH KABUPATEN/KOTA	-	-	195.532.000,00						
7	01	01	2.06			Administrasi Umum Perangkat Daerah	-	-	155.332.000,00						
7	01	01	2.06	0001	Penyediaan Komponen Instalasi										
						Jumlah Paket Komponen Instalasi Listrik/Penerangan Bangunan Kantor yang Disediakan	2 Paket	3.821.000,00	Kota Batam, Sekupang, Tiban Indah	PENDAPATAN ASLI DAERAH (PAD)	-	-	KELURAHAN TIBAN INDAH		
7	01	01	2.06	0002	Penyediaan Peralatan dan Perlengkapan Kantor										
						Jumlah Paket Peralatan dan Perlengkapan Kantor yang Disediakan	15 Paket	15.246.000,00	Kota Batam, Sekupang, Tiban Indah	PENDAPATAN ASLI DAERAH (PAD)	-	-	KELURAHAN TIBAN INDAH		
7	01	01	2.06	0004	Penyediaan Bahan Logistik Kantor										
						Jumlah Paket Bahan Logistik Kantor yang Disediakan	14 Paket	118.634.000,00	Kota Batam, Sekupang, Tiban Indah	PENDAPATAN ASLI DAERAH (PAD)	-	-	KELURAHAN TIBAN INDAH		
7	01	01	2.06	0005	Penyediaan Barang Cetak dan Penggandaan										
						Jumlah Paket Barang Cetak dan Penggandaan yang Disediakan	10 Paket	17.631.000,00	Kota Batam, Sekupang, Tiban Indah	PENDAPATAN ASLI DAERAH (PAD)	-	-	KELURAHAN TIBAN INDAH		
7	01	01	2.08			Penyediaan Jasa Penunjang Urusan Pemerintahan Daerah	-	-	40.200.000,00						
7	01	01	2.08	0002	Penyediaan Jasa Komunikasi, Sumber Daya Air dan Listrik										
						Jumlah Laporan Penyediaan Jasa Komunikasi, Sumber Daya Air dan Listrik yang Disediakan	2 Laporan	39.600.000,00	Kota Batam, Sekupang, Tiban Indah	PENDAPATAN ASLI DAERAH (PAD)	-	-	KELURAHAN TIBAN INDAH		
7	01	01	2.08	0004	Penyediaan Jasa Pelayanan Umum Kantor										
						Jumlah Laporan Penyediaan Jasa Pelayanan Umum Kantor yang Disediakan	2 Laporan	600.000,00	Kota Batam, Sekupang, Tiban Indah	PENDAPATAN ASLI DAERAH (PAD)	-	-	KELURAHAN TIBAN INDAH		
311	7	01	03			PROGRAM PEMBERDAYAAN MASYARAKAT DESA DAN KELURAHAN	-	-	3.488.142.300,00						
7	01	03	2.02			Kegiatan Pemberdayaan Kelurahan	-	-	3.373.133.300,00						
7	01	03	2.02	0001	Peningkatan Partisipasi Masyarakat dalam Forum Musyawarah Perencanaan Pembangunan di Kelurahan										

No	Kode					Urusan / Bidang Urusan / Program / Kegiatan / Sub Kegiatan	Indikator Program / Kegiatan / Sub Kegiatan	Capaian Kinerja Dan Kerangka Pendanaan					Perangkat Daerah Penanggung Jawab		
								Target 2025	Pagu Indikatif (Rp)	Lokasi	Sumber Dana	Prioritas			
												Nasional		Daerah	
1	2	3	4	5	6	7	8	9	10	11					
						Jumlah Lembaga Kemasyarakatan yang Berpartisipasi dalam Forum Musyawarah Perencanaan Pembangunan di Kelurahan	7 Lembaga Kemasyarakatan	23.500.000,00	Kota Batam, Sekupang, Tiban Indah	PENDAPATAN ASLI DAERAH (PAD)	-	02. Pembangunan Infrastruktur, Utilitas Perkotaan dan Sarana Transportasi yang merata, berkualitas dan berkesinambungan.	KELURAHAN TIBAN INDAH		
7	01	03	2.02	0002	Pembangunan Sarana dan Prasarana Kelurahan										
						Jumlah Sarana dan Prasarana Kelurahan yang Terbangun	20 Unit	3.085.139.300,00	Kota Batam, Sekupang, Tiban Indah	PENDAPATAN ASLI DAERAH (PAD), DANA TRANSFER UMUM-DANA ALOKASI UMUM	-	02. Pembangunan Infrastruktur, Utilitas Perkotaan dan Sarana Transportasi yang merata, berkualitas dan berkesinambungan.	KELURAHAN TIBAN INDAH		
7	01	03	2.02	0003	Pemberdayaan Masyarakat di Kelurahan										
						Jumlah Pokmas dan Ormas yang Melaksanakan Pemberdayaan Masyarakat di Kelurahan	130 Pokmas / Ormas	264.494.000,00	Kota Batam, Sekupang, Tiban Indah	PENDAPATAN ASLI DAERAH (PAD)	-	02. Pembangunan Infrastruktur, Utilitas Perkotaan dan Sarana Transportasi yang merata, berkualitas dan berkesinambungan.	KELURAHAN TIBAN INDAH		
7	01	03	2.06		Pemberdayaan dan Kesejahteraan Keluarga Tingkat Kecamatan dan Kelurahan										
						-	-	115.009.000,00			-	02. Pembangunan Infrastruktur, Utilitas Perkotaan dan Sarana Transportasi yang merata, berkualitas dan berkesinambungan.			
7	01	03	2.06	0003	Peningkatan Ketahanan Pangan Keluarga										
						Jumlah Keluarga yang Mengikuti Peningkatan Ketahanan Pangan Keluarga	50 Keluarga	28.278.000,00	Kota Batam, Sekupang, Tiban Indah	PENDAPATAN ASLI DAERAH (PAD)	-	02. Pembangunan Infrastruktur, Utilitas Perkotaan dan Sarana Transportasi yang merata, berkualitas dan berkesinambungan.	KELURAHAN TIBAN INDAH		
7	01	03	2.06	0005	Peningkatan Kesadaran Keluarga dalam Mewujudkan Rumah Sehat dan Layak Huni serta Kesadaran Hukum tentang Kepemilikan Rumah										
						Jumlah Keluarga yang Mengikuti Peningkatan Kesadaran Keluarga dalam Mewujudkan Rumah Sehat dan Layak Huni serta Kesadaran Hukum tentang Kepemilikan Rumah	50 Keluarga	29.090.000,00	Kota Batam, Sekupang, Tiban Indah	PENDAPATAN ASLI DAERAH (PAD)	-	02. Pembangunan Infrastruktur, Utilitas Perkotaan dan Sarana Transportasi yang merata, berkualitas dan berkesinambungan.	KELURAHAN TIBAN INDAH		
7	01	03	2.06	0006	Peningkatan Kesadaran Keluarga dalam Peningkatan Pendidikan dan Keterampilan untuk Mewujudkan Sumber Daya Manusia yang Berkualitas dan Berdaya Saing										
						Jumlah Keluarga yang Mengikuti Peningkatan Kesadaran Keluarga dalam Peningkatan Pendidikan dan Keterampilan untuk Mewujudkan Sumber Daya Manusia yang Berkualitas dan Berdaya Saing	50 Keluarga	29.173.000,00	Kota Batam, Sekupang, Tiban Indah	PENDAPATAN ASLI DAERAH (PAD)	-	02. Pembangunan Infrastruktur, Utilitas Perkotaan dan Sarana Transportasi yang merata, berkualitas dan berkesinambungan.	KELURAHAN TIBAN INDAH		
7	01	03	2.06	0009	Penumbuhan Kesadaran Keluarga dalam Peningkatan Kualitas Kelestarian Lingkungan Hidup										
						Jumlah Keluarga yang Mengikuti Penumbuhan Kesadaran Keluarga dalam Peningkatan Kualitas Kelestarian Lingkungan Hidup	50 Keluarga	28.468.000,00	Kota Batam, Sekupang, Tiban Indah	PENDAPATAN ASLI DAERAH (PAD)	-	02. Pembangunan Infrastruktur, Utilitas Perkotaan dan Sarana Transportasi yang merata, berkualitas dan berkesinambungan.	KELURAHAN TIBAN INDAH		
					KECAMATAN SUNGAI BEDUK			24,154,126,110.00							
2					URUSAN PEMERINTAHAN WAJIB YANG TIDAK BERKAITAN DENGAN PELAYANAN DASAR			3.408.712.400,00							
2	11				URUSAN PEMERINTAHAN BIDANG LINGKUNGAN HIDUP			3.408.712.400,00							
312	2	11	11		PROGRAM PENGELOLAAN PERSAMPAHAN			-							

No	Kode					Urusan / Bidang Urusan / Program / Kegiatan / Sub Kegiatan	Indikator Program / Kegiatan / Sub Kegiatan	Capaian Kinerja Dan Kerangka Pendanaan						Perangkat Daerah Penanggung Jawab
								Target 2025	Pagu Indikatif (Rp)	Lokasi	Sumber Dana	Prioritas		
												Nasional	Daerah	
1	2	3	4	5	6	7	8	9	10	11				
2	11	11	2.01		Pengelolaan Sampah	-	-	3.408.712.400,00			-	-		
2	11	11	2.01	0007	Penyediaan Sarana dan Prasarana Pengelolaan Persampahan di TPA/TPST/SPA Kabupaten/Kota			584.040.000,00	Kota Batam, Sei Beduk, Semua Kel/Desa	PENDAPATAN ASLI DAERAH (PAD)	-	-	KECAMATAN SUNGAI BEDUK	
					Jumlah Sarana dan Prasarana Penanganan Sampah untuk Kegiatan Pemilahan, Pengumpulan, Pengangkutan, Pengolahan, dan Pemrosesan Akhir	14 Unit								
2	11	11	2.01	0012	Penanganan sampah melalui pengangkutan			2.824.672.400,00	Kota Batam, Semua Kecamatan, Semua Kel/Desa Kota Batam, Sei Beduk, Semua Kel/Desa	PENDAPATAN ASLI DAERAH (PAD)	-	02. Pembangunan Infrastruktur, Utilitas Perkotaan dan Sarana Transportasi yang merata, berkualitas dan berkesinambungan.	KECAMATAN SUNGAI BEDUK	
					Jumlah sampah yang tertangani melalui proses pengangkutan	13728 Ton								
7					UNSUR KEWILAYAHAN			20.745.413.710,00						
7	01				KECAMATAN			20.745.413.710,00						
313	7	01	01		PROGRAM PENUNJANG URUSAN PEMERINTAHAN DAERAH KABUPATEN/KOTA	-	-	13.113.101.610,00						
7	01	01	2.02		Administrasi Keuangan Perangkat Daerah	-	-	11.560.134.070,00						
7	01	01	2.02	0001	Penyediaan Gaji dan Tunjangan ASN			11.560.134.070,00	Kota Batam, Sei Beduk, Semua Kel/Desa	PENDAPATAN ASLI DAERAH (PAD), DANA TRANSFER UMUM-DANA ALOKASI UMUM	-	-	KECAMATAN SUNGAI BEDUK	
					Jumlah Orang yang Menerima Gaji dan Tunjangan ASN	40 Orang/bulan								
7	01	01	2.06		Administrasi Umum Perangkat Daerah	-	-	281.173.000,00						
7	01	01	2.06	0001	Penyediaan Komponen Instalasi			15.010.000,00	Kota Batam, Sei Beduk, Semua Kel/Desa	PENDAPATAN ASLI DAERAH (PAD)	-	-	KECAMATAN SUNGAI BEDUK	
					Jumlah Paket Komponen Instalasi Listrik/Penerangan Bangunan Kantor yang Disediakan	2 Paket								
7	01	01	2.06	0002	Penyediaan Peralatan dan Perlengkapan Kantor			100.023.000,00	Kota Batam, Sei Beduk, Semua Kel/Desa	PENDAPATAN ASLI DAERAH (PAD)	-	-	KECAMATAN SUNGAI BEDUK	
					Jumlah Paket Peralatan dan Perlengkapan Kantor yang Disediakan	4 Paket								
7	01	01	2.06	0004	Penyediaan Bahan Logistik Kantor			88.030.000,00	Kota Batam, Sei Beduk, Semua Kel/Desa	PENDAPATAN ASLI DAERAH (PAD)	-	-	KECAMATAN SUNGAI BEDUK	
					Jumlah Paket Bahan Logistik Kantor yang Disediakan	5 Paket								
7	01	01	2.06	0005	Penyediaan Barang Cetak dan Penggandaan			49.190.000,00	Kota Batam, Sei Beduk, Semua Kel/Desa	PENDAPATAN ASLI DAERAH (PAD)	-	-	KECAMATAN SUNGAI BEDUK	
					Jumlah Paket Barang Cetak dan Penggandaan yang Disediakan	2 Paket								
7	01	01	2.06	0009	Penyelenggaraan Rapat Koordinasi dan Konsultasi SKPD			28.920.000,00	Kota Batam, Sei Beduk, Semua Kel/Desa	PENDAPATAN ASLI DAERAH (PAD)	-	-	KECAMATAN SUNGAI BEDUK	
					Jumlah Laporan Penyelenggaraan Rapat Koordinasi dan Konsultasi SKPD	12 Laporan								
7	01	01	2.07		Pengadaan Barang Milik Daerah Penunjang Urusan Pemerintah Daerah	-	-	148.858.000,00						
7	01	01	2.07	0005	Pengadaan Mebel			66.200.000,00	Kota Batam, Sei Beduk, Semua Kel/Desa	PENDAPATAN ASLI DAERAH (PAD)	-	-	KECAMATAN SUNGAI BEDUK	
					Jumlah Paket Mebel yang Disediakan	12 Unit								
7	01	01	2.07	0006	Pengadaan Peralatan dan Mesin Lainnya			68.815.000,00	Kota Batam, Sei Beduk, Semua Kel/Desa	PENDAPATAN ASLI DAERAH (PAD)	-	-	KECAMATAN SUNGAI BEDUK	
					Jumlah Unit Peralatan dan Mesin Lainnya yang Disediakan	21 Unit								
7	01	01	2.07	0011	Pengadaan Sarana dan Prasarana Pendukung Gedung Kantor atau Bangunan Lainnya									

No	Kode					Urusan / Bidang Urusan / Program / Kegiatan / Sub Kegiatan	Indikator Program / Kegiatan / Sub Kegiatan	Capaian Kinerja Dan Kerangka Pendanaan						Perangkat Daerah Penanggung Jawab
								Target 2025	Pagu Indikatif (Rp)	Lokasi	Sumber Dana	Prioritas		
												Nasional	Daerah	
2					3	4	5	6	7	8	9	10	11	
						Jumlah Unit Sarana dan Prasarana Pendukung Gedung Kantor atau Bangunan Lainnya yang Disediakan	0 Unit	13.843.000,00	Kota Batam, Sei Beduk, Semua Kel/Desa	PENDAPATAN ASLI DAERAH (PAD)	-	-	KECAMATAN SUNGAI BEDUK	
7	01	01	2.08		Penyediaan Jasa Penunjang Urusan Pemerintahan Daerah	-	-	571.235.040,00			-	-		
7	01	01	2.08	0002	Penyediaan Jasa Komunikasi, Sumber Daya Air dan Listrik									
						Jumlah Laporan Penyediaan Jasa Komunikasi, Sumber Daya Air dan Listrik yang Disediakan	12 Laporan	267.600.000,00	Kota Batam, Sei Beduk, Semua Kel/Desa	PENDAPATAN ASLI DAERAH (PAD)	-	-	KECAMATAN SUNGAI BEDUK	
7	01	01	2.08	0004	Penyediaan Jasa Pelayanan Umum Kantor									
						Jumlah Laporan Penyediaan Jasa Pelayanan Umum Kantor yang Disediakan	12 Laporan	303.635.040,00	Kota Batam, Sei Beduk, Semua Kel/Desa	PENDAPATAN ASLI DAERAH (PAD)	-	-	KECAMATAN SUNGAI BEDUK	
7	01	01	2.09		Pemeliharaan Barang Milik Daerah Penunjang Urusan Pemerintahan Daerah	-	-	551.701.500,00			-	-		
7	01	01	2.09	0001	Penyediaan Jasa Pemeliharaan, Biaya Pemeliharaan, dan Pajak Kendaraan Perorangan Dinas atau Kendaraan Dinas Jabatan									
						Jumlah Kendaraan Perorangan Dinas atau Kendaraan Dinas Jabatan yang Dipelihara dan Dibayarkan Pajaknya	1 Unit	38.490.000,00	Kota Batam, Sei Beduk, Semua Kel/Desa	PENDAPATAN ASLI DAERAH (PAD)	-	-	KECAMATAN SUNGAI BEDUK	
7	01	01	2.09	0002	Penyediaan Jasa Pemeliharaan, Biaya Pemeliharaan, Pajak dan Perizinan Kendaraan Dinas Operasional atau Lapangan									
						Jumlah Kendaraan Dinas Operasional atau Lapangan yang Dipelihara dan Dibayarkan Pajak dan Perizinannya	26 Unit	134.713.500,00	Kota Batam, Sei Beduk, Semua Kel/Desa	PENDAPATAN ASLI DAERAH (PAD)	-	-	KECAMATAN SUNGAI BEDUK	
7	01	01	2.09	0006	Pemeliharaan Peralatan dan Mesin Lainnya									
						Jumlah Peralatan dan Mesin Lainnya yang Dipelihara	75 Unit	33.780.000,00	Kota Batam, Sei Beduk, Semua Kel/Desa	PENDAPATAN ASLI DAERAH (PAD)	-	-	KECAMATAN SUNGAI BEDUK	
7	01	01	2.09	0009	Pemeliharaan/Rehabilitasi Gedung Kantor dan Bangunan Lainnya									
						Jumlah Gedung Kantor dan Bangunan Lainnya yang Dipelihara/Direhabilitasi	1 Unit	344.718.000,00	Kota Batam, Sei Beduk, Semua Kel/Desa	PENDAPATAN ASLI DAERAH (PAD)	-	-	KECAMATAN SUNGAI BEDUK	
314	7	01	02		PROGRAM PENYELENGGARAAN PEMERINTAHAN DAN PELAYANAN PUBLIK	-	-	4.997.012.000,00						
7	01	02	2.01		Koordinasi Penyelenggaraan Kegiatan Pemerintahan di Tingkat Kecamatan	-	-	4.997.012.000,00			-	02. Pembangunan Infrastruktur, Utilitas Perkotaan dan Sarana Transportasi yang merata, berkualitas dan berkesinambungan.		
7	01	02	2.01	0001	Koordinasi/Sinergi Perencanaan dan Pelaksanaan Kegiatan Pemerintahan dengan Perangkat Daerah dan Instansi Vertikal Terkait									
						Jumlah Laporan Koordinasi/Sinergi Perencanaan dan Pelaksanaan Kegiatan Pemerintahan dengan Perangkat Daerah dan Instansi Vertikal Terkait	1 Laporan	305.012.000,00	Kota Batam, Sei Beduk, Semua Kel/Desa	PENDAPATAN ASLI DAERAH (PAD)	-	02. Pembangunan Infrastruktur, Utilitas Perkotaan dan Sarana Transportasi yang merata, berkualitas dan berkesinambungan.	KECAMATAN SUNGAI BEDUK	
7	01	02	2.01	0002	Peningkatan Efektifitas Kegiatan Pemerintahan di Tingkat Kecamatan									
						Jumlah Dokumen Peningkatan Efektifitas Kegiatan Pemerintahan di Tingkat Kecamatan	12 Dokumen	4.692.000.000,00	Kota Batam, Sei Beduk, Semua Kel/Desa	PENDAPATAN ASLI DAERAH (PAD)	-	Optimalisasi Potensi Perekonomian Daerah 01. Percepatan Pemulihan dan Pemerataan Pembangunan Ekonomi.	KECAMATAN SUNGAI BEDUK	
315	7	01	03		PROGRAM PEMBERDAYAAN MASYARAKAT DESA DAN KELURAHAN	-	-	247.655.100,00						

No	Kode				Urusan / Bidang Urusan / Program / Kegiatan / Sub Kegiatan	Indikator Program / Kegiatan / Sub Kegiatan	Capaian Kinerja Dan Kerangka Pendanaan					Perangkat Daerah Penanggung Jawab	
							Target 2025	Pagu Indikatif (Rp)	Lokasi	Sumber Dana	Prioritas		
											Nasional		Daerah
1	2	3	4	5	6	7	8	9	10	11			
7	01	03	2.06		Pemberdayaan dan Kesejahteraan Keluarga Tingkat Kecamatan dan Kelurahan	-	-	247.655.100,00			-	02. Pembangunan Infrastruktur, Utilitas Perkotaan dan Sarana Transportasi yang merata, berkualitas dan berkesinambungan.	
7	01	03	2.06	0005	Peningkatan Kesadaran Keluarga dalam Mewujudkan Rumah Sehat dan Layak Huni serta Kesadaran Hukum tentang Kepemilikan Rumah	Jumlah Keluarga yang Mengikuti Peningkatan Kesadaran Keluarga dalam Mewujudkan Rumah Sehat dan Layak Huni serta Kesadaran Hukum tentang Kepemilikan Rumah	50 Keluarga	30.000.100,00	Kota Batam, Sei Beduk, Semua Kel/Desa	DANA TRANSFER UMUM-DANA BAGI HASIL	-	02. Pembangunan Infrastruktur, Utilitas Perkotaan dan Sarana Transportasi yang merata, berkualitas dan berkesinambungan.	KECAMATAN SUNGAI BEDUK
7	01	03	2.06	0006	Peningkatan Kesadaran Keluarga dalam Peningkatan Pendidikan dan Keterampilan untuk Mewujudkan Sumber Daya Manusia yang Berkualitas dan Berdaya Saing	Jumlah Keluarga yang Mengikuti Peningkatan Kesadaran Keluarga dalam Peningkatan Pendidikan dan Keterampilan untuk Mewujudkan Sumber Daya Manusia yang Berkualitas dan Berdaya Saing	50 Keluarga	217.655.000,00		DANA TRANSFER UMUM-DANA BAGI HASIL	-	02. Pembangunan Infrastruktur, Utilitas Perkotaan dan Sarana Transportasi yang merata, berkualitas dan berkesinambungan.	KECAMATAN SUNGAI BEDUK
316	7	01	05		PROGRAM PENYELENGGARAAN URUSAN PEMERINTAHAN UMUM	-	-	2.387.645.000,00					
7	01	05	2.01		Penyelenggaraan Urusan Pemerintahan Umum Sesuai Penugasan Kepala Daerah	-	-	2.387.645.000,00					
7	01	05	2.01	0001	Pembinaan Wawasan Kebangsaan dan Ketahanan Nasional dalam rangka Memantapkan Pengamalan Pancasila, Pelaksanaan Undang-Undang Dasar Negara Republik Indonesia Tahun	Jumlah Orang yang Mengikuti Pembinaan Wawasan Kebangsaan dan Ketahanan Nasional dalam rangka Memantapkan Pengamalan Pancasila, Pelaksanaan Undang-Undang Dasar Negara Republik Indonesia Tahun 1945, Pelestarian Bhinneka Tunggal Ika serta Pemertahanan dan Pemeliharaan Keutuhan Negara Kesatuan Republik Indonesia	500 Orang	545.822.000,00	Kota Batam, Sei Beduk, Semua Kel/Desa	PENDAPATAN ASLI DAERAH (PAD), DANA TRANSFER UMUM-DANA BAGI HASIL	-		KECAMATAN SUNGAI BEDUK
7	01	05	2.01	0004	Pembinaan Kerukunan Antar Suku dan Intra Suku, Umat Beragama, Ras, dan Golongan Lainnya Guna Mewujudkan Stabilitas Keamanan Lokal, Regional, dan Nasional	Jumlah Orang yang Mengikuti Pembinaan Kerukunan Antar Suku dan Intra Suku, Umat Beragama, Ras, dan Golongan Lainnya Guna Mewujudkan Stabilitas Keamanan Lokal, Regional, dan Nasional	1350 Orang	1.440.065.000,00	Kota Batam, Sei Beduk, Semua Kel/Desa	PENDAPATAN ASLI DAERAH (PAD)	-		KECAMATAN SUNGAI BEDUK
7	01	05	2.01	0008	Pelaksanaan Tugas Forum Koordinasi Pimpinan di Kecamatan	Jumlah Dokumen Tugas Forum Koordinasi Pimpinan di Kecamatan	1 Dokumen	401.758.000,00	Kota Batam, Sei Beduk, Semua Kel/Desa	PENDAPATAN ASLI DAERAH (PAD)	-		KECAMATAN SUNGAI BEDUK
					KELURAHAN MANGSANG			3.050.772.390,00					
7					UNSUR KEWILAYAHAN			3.050.772.390,00					
7	01				KECAMATAN			3.050.772.390,00					
317	7	01	01		PROGRAM PENUNJANG URUSAN PEMERINTAHAN DAERAH KABUPATEN/KOTA	-	-	111.132.990,00					
7	01	01	2.06		Administrasi Umum Perangkat Daerah	-	-	75.559.400,00					

No	Kode					Urusan / Bidang Urusan / Program / Kegiatan / Sub Kegiatan	Indikator Program / Kegiatan / Sub Kegiatan	Capaian Kinerja Dan Kerangka Pendanaan					Perangkat Daerah Penanggung Jawab	
								Target 2025	Pagu Indikatif (Rp)	Lokasi	Sumber Dana	Prioritas		
												Nasional		Daerah
1	2	3	4	5	6	7	8	9	10	11				
7	01	01	2.06	0001	Penyediaan Komponen Instalasi	Jumlah Paket Komponen Instalasi Listrik/Penerangan Bangunan Kantor yang Disediakan	1 Paket	34.984.000,00	Kota Batam, Sei Beduk, Mangsang	PENDAPATAN ASLI DAERAH (PAD)	-	-	KELURAHAN MANGSANG	
7	01	01	2.06	0002	Penyediaan Peralatan dan Perlengkapan Kantor	Jumlah Paket Peralatan dan Perlengkapan Kantor yang Disediakan	3 Paket	18.113.000,00	Kota Batam, Sei Beduk, Mangsang	PENDAPATAN ASLI DAERAH (PAD)	-	-	KELURAHAN MANGSANG	
7	01	01	2.06	0004	Penyediaan Bahan Logistik Kantor	Jumlah Paket Bahan Logistik Kantor yang Disediakan	4 Paket	11.394.000,00	Kota Batam, Sei Beduk, Mangsang	PENDAPATAN ASLI DAERAH (PAD)	-	-	KELURAHAN MANGSANG	
7	01	01	2.06	0005	Penyediaan Barang Cetak dan Penggandaan	Jumlah Paket Barang Cetak dan Penggandaan yang Disediakan	2 Paket	11.068.400,00	Kota Batam, Sei Beduk, Mangsang	PENDAPATAN ASLI DAERAH (PAD)	-	-	KELURAHAN MANGSANG	
7	01	01	2.08		Penyediaan Jasa Penunjang Urusan Pemerintahan Daerah	-	-	35.573.590,00			-	-		
7	01	01	2.08	0002	Penyediaan Jasa Komunikasi, Sumber Daya Air dan Listrik	Jumlah Laporan Penyediaan Jasa Komunikasi, Sumber Daya Air dan Listrik yang Disediakan	12 Laporan	34.973.590,00	Kota Batam, Sei Beduk, Mangsang	PENDAPATAN ASLI DAERAH (PAD)	-	-	KELURAHAN MANGSANG	
7	01	01	2.08	0004	Penyediaan Jasa Pelayanan Umum Kantor	Jumlah Laporan Penyediaan Jasa Pelayanan Umum Kantor yang Disediakan	12 Laporan	600.000,00	Kota Batam, Sei Beduk, Mangsang	PENDAPATAN ASLI DAERAH (PAD)	-	-	KELURAHAN MANGSANG	
318	7	01	03		PROGRAM PEMBERDAYAAN MASYARAKAT DESA DAN KELURAHAN	-	-	2.939.639.400,00						
7	01	03	2.02		Kegiatan Pemberdayaan Kelurahan	-	-	2.787.839.400,00				02. Pembangunan Infrastruktur, Utilitas Perkotaan dan Sarana Transportasi yang merata, berkualitas dan berkesinambungan.		
7	01	03	2.02	0001	Peningkatan Partisipasi Masyarakat dalam Forum Musyawarah Perencanaan Pembangunan di Kelurahan	Jumlah Lembaga Kemasyarakatan yang Berpartisipasi dalam Forum Musyawarah Perencanaan Pembangunan di Kelurahan	7 Lembaga Kemasyarakatan	20.000.000,00	Kota Batam, Sei Beduk, Mangsang	PENDAPATAN ASLI DAERAH (PAD)	-	02. Pembangunan Infrastruktur, Utilitas Perkotaan dan Sarana Transportasi yang merata, berkualitas dan berkesinambungan.	KELURAHAN MANGSANG	
7	01	03	2.02	0002	Pembangunan Sarana dan Prasarana Kelurahan	Jumlah Sarana dan Prasarana Kelurahan yang Terbangun	23 Unit	2.644.239.400,00	Kota Batam, Sei Beduk, Mangsang	PENDAPATAN ASLI DAERAH (PAD)	-	02. Pembangunan Infrastruktur, Utilitas Perkotaan dan Sarana Transportasi yang merata, berkualitas dan berkesinambungan.	KELURAHAN MANGSANG	
7	01	03	2.02	0003	Pemberdayaan Masyarakat di Kelurahan	Jumlah Pokmas dan Ormas yang Melaksanakan Pemberdayaan Masyarakat di Kelurahan	50 Pokmas / Ormas	123.600.000,00	Kota Batam, Sei Beduk, Mangsang	PENDAPATAN ASLI DAERAH (PAD)	-	02. Pembangunan Infrastruktur, Utilitas Perkotaan dan Sarana Transportasi yang merata, berkualitas dan berkesinambungan.	KELURAHAN MANGSANG	
7	01	03	2.06		Pemberdayaan dan Kesejahteraan Keluarga Tingkat Kecamatan dan Kelurahan	-	-	151.800.000,00			-	-		
7	01	03	2.06	0003	Peningkatan Ketahanan Pangan Keluarga									

No	Kode					Urusan / Bidang Urusan / Program / Kegiatan / Sub Kegiatan	Indikator Program / Kegiatan / Sub Kegiatan	Capaian Kinerja Dan Kerangka Pendanaan					Perangkat Daerah Penanggung Jawab	
								Target 2025	Pagu Indikatif (Rp)	Lokasi	Sumber Dana	Prioritas		
												Nasional		Daerah
1	2	3	4	5	6	7	8	9	10	11				
						Jumlah Keluarga yang Mengikuti Peningkatan Ketahanan Pangan Keluarga	100 Keluarga	30.000.000,00	Kota Batam, Sei Beduk, Mangsang	PENDAPATAN ASLI DAERAH (PAD)	-	-	KELURAHAN MANGSANG	
7	01	03	2.06	0005	Peningkatan Kesadaran Keluarga dalam Mewujudkan Rumah Sehat dan Layak Huni serta Kesadaran Hukum tentang Kepemilikan Rumah								KELURAHAN MANGSANG	
						Jumlah Keluarga yang Mengikuti Peningkatan Kesadaran Keluarga dalam Mewujudkan Rumah Sehat dan Layak Huni serta Kesadaran Hukum tentang Kepemilikan Rumah	50 Keluarga	30.000.000,00	Kota Batam, Semua Kecamatan, Semua Kel/Desa Kota Batam, Sei Beduk, Mangsang	PENDAPATAN ASLI DAERAH (PAD)	-	02. Pembangunan Infrastruktur, Utilitas Perkotaan dan Sarana Transportasi yang merata, berkualitas dan berkesinambungan.	KELURAHAN MANGSANG	
7	01	03	2.06	0006	Peningkatan Kesadaran Keluarga dalam Peningkatan Pendidikan dan Keterampilan untuk Mewujudkan Sumber Daya Manusia yang Berkualitas dan Berdaya Saing								KELURAHAN MANGSANG	
						Jumlah Keluarga yang Mengikuti Peningkatan Kesadaran Keluarga dalam Peningkatan Pendidikan dan Keterampilan untuk Mewujudkan Sumber Daya Manusia yang Berkualitas dan Berdaya Saing	100 Keluarga	61.800.000,00	Kota Batam, Sei Beduk, Mangsang	PENDAPATAN ASLI DAERAH (PAD)	-	02. Pembangunan Infrastruktur, Utilitas Perkotaan dan Sarana Transportasi yang merata, berkualitas dan berkesinambungan.	KELURAHAN MANGSANG	
7	01	03	2.06	0009	Penumbuhan Kesadaran Keluarga dalam Peningkatan Kualitas Kelestarian Lingkungan Hidup								KELURAHAN MANGSANG	
						Jumlah Keluarga yang Mengikuti Penumbuhan Kesadaran Keluarga dalam Peningkatan Kualitas Kelestarian Lingkungan Hidup	100 Keluarga	30.000.000,00	Kota Batam, Semua Kecamatan, Semua Kel/Desa Kota Batam, Sei Beduk, Mangsang	PENDAPATAN ASLI DAERAH (PAD)	-	02. Pembangunan Infrastruktur, Utilitas Perkotaan dan Sarana Transportasi yang merata, berkualitas dan berkesinambungan.	KELURAHAN MANGSANG	
KELURAHAN TANJUNG PIAYU								4.596.294.150,00						
7					UNSUR KEWILAYAHAN			4.596.294.150,00						
7	01				KECAMATAN			4.596.294.150,00						
319	7	01	01		PROGRAM PENUNJANG URUSAN PEMERINTAHAN DAERAH KABUPATEN/KOTA	-	-	115.389.300,00						
7	01	01	2.06		Administrasi Umum Perangkat Daerah	-	-	74.508.500,00						
7	01	01	2.06	0001	Penyediaan Komponen Instalasi								KELURAHAN TANJUNG PIAYU	
						Jumlah Paket Komponen Instalasi Listrik/Penerangan Bangunan Kantor yang Disediakan	1 Paket	34.282.000,00	Kota Batam, Sei Beduk, Tanjung Piayu	PENDAPATAN ASLI DAERAH (PAD)	-	-	KELURAHAN TANJUNG PIAYU	
7	01	01	2.06	0002	Penyediaan Peralatan dan Perlengkapan Kantor								KELURAHAN TANJUNG PIAYU	
						Jumlah Paket Peralatan dan Perlengkapan Kantor yang Disediakan	3 Paket	18.948.000,00	Kota Batam, Sei Beduk, Tanjung Piayu	PENDAPATAN ASLI DAERAH (PAD)	-	-	KELURAHAN TANJUNG PIAYU	
7	01	01	2.06	0004	Penyediaan Bahan Logistik Kantor								KELURAHAN TANJUNG PIAYU	
						Jumlah Paket Bahan Logistik Kantor yang Disediakan	5 Paket	10.210.000,00	Kota Batam, Sei Beduk, Tanjung Piayu	PENDAPATAN ASLI DAERAH (PAD)	-	-	KELURAHAN TANJUNG PIAYU	
7	01	01	2.06	0005	Penyediaan Barang Cetak dan Penggandaan								KELURAHAN TANJUNG PIAYU	
						Jumlah Paket Barang Cetak dan Penggandaan yang Disediakan	1 Paket	11.068.500,00	Kota Batam, Sei Beduk, Tanjung Piayu	PENDAPATAN ASLI DAERAH (PAD)	-	-	KELURAHAN TANJUNG PIAYU	
7	01	01	2.08		Penyediaan Jasa Penunjang Urusan Pemerintahan Daerah	-	-	40.280.800,00						
7	01	01	2.08	0002	Penyediaan Jasa Komunikasi, Sumber Daya Air dan Listrik								KELURAHAN TANJUNG PIAYU	
						Jumlah Laporan Penyediaan Jasa Komunikasi, Sumber Daya Air dan Listrik yang Disediakan	12 Laporan	39.680.800,00	Kota Batam, Sei Beduk, Tanjung Piayu	PENDAPATAN ASLI DAERAH (PAD)	-	-	KELURAHAN TANJUNG PIAYU	
7	01	01	2.08	0004	Penyediaan Jasa Pelayanan Umum Kantor								KELURAHAN TANJUNG PIAYU	
						Jumlah Laporan Penyediaan Jasa Pelayanan Umum Kantor yang Disediakan	12 Laporan	600.000,00	Kota Batam, Sei Beduk, Tanjung Piayu	PENDAPATAN ASLI DAERAH (PAD)	-	-	KELURAHAN TANJUNG PIAYU	

No	Kode					Urusan / Bidang Urusan / Program / Kegiatan / Sub Kegiatan	Indikator Program / Kegiatan / Sub Kegiatan	Capaian Kinerja Dan Kerangka Pendanaan					Perangkat Daerah Penanggung Jawab	
								Target 2025	Pagu Indikatif (Rp)	Lokasi	Sumber Dana	Prioritas		
												Nasional		Daerah
1	2	3	4	5	6	7	8	9	10	11				
	7	01	01	2.09		Pemeliharaan Barang Milik Daerah Penunjang Urusan Pemerintahan Daerah	-	-	600.000,00			-	-	
	7	01	01	2.09	0009	Pemeliharaan/Rehabilitasi Gedung Kantor dan Bangunan Lainnya								
						Jumlah Gedung Kantor dan Bangunan Lainnya yang Dipelihara/Direhabilitasi	1 Unit		600.000,00	Kota Batam, Sei Beduk, Tanjung Playu	PENDAPATAN ASLI DAERAH (PAD)	-	-	KELURAHAN TANJUNG PIAYU
320	7	01	03			PROGRAM PEMBERDAYAAN MASYARAKAT DESA DAN KELURAHAN	-	-	4.480.904.850,00					
	7	01	03	2.02		Kegiatan Pemberdayaan Kelurahan	-	-	4.359.958.850,00					
	7	01	03	2.02	0001	Peningkatan Partisipasi Masyarakat dalam Forum Musyawarah Perencanaan Pembangunan di Kelurahan								
						Jumlah Lembaga Kemasyarakatan yang Berpartisipasi dalam Forum Musyawarah Perencanaan Pembangunan di Kelurahan	7 Lembaga Kemasyarakatan		24.250.100,00	Kota Batam, Sei Beduk, Tanjung Playu	PENDAPATAN ASLI DAERAH (PAD)	-	-	KELURAHAN TANJUNG PIAYU
	7	01	03	2.02	0002	Pembangunan Sarana dan Prasarana Kelurahan								
						Jumlah Sarana dan Prasarana Kelurahan yang Terbangun	25 Unit		4.149.484.750,00	Kota Batam, Sei Beduk, Tanjung Playu	PENDAPATAN ASLI DAERAH (PAD), DANA TRANSFER UMUM-DANA ALOKASI UMUM	-	02. Pembangunan Infrastruktur, Utilitas Perkotaan dan Sarana Transportasi yang merata, berkualitas dan berkesinambungan.	KELURAHAN TANJUNG PIAYU
	7	01	03	2.02	0003	Pemberdayaan Masyarakat di Kelurahan								
						Jumlah Pokmas dan Ormas yang Melaksanakan Pemberdayaan Masyarakat di Kelurahan	100 Pokmas / Ormas		186.224.000,00	Kota Batam, Sei Beduk, Tanjung Playu	PENDAPATAN ASLI DAERAH (PAD)	-	02. Pembangunan Infrastruktur, Utilitas Perkotaan dan Sarana Transportasi yang merata, berkualitas dan berkesinambungan.	KELURAHAN TANJUNG PIAYU
	7	01	03	2.06		Pemberdayaan dan Kesejahteraan Keluarga Tingkat Kecamatan dan Kelurahan	-	-	120.946.000,00				02. Pembangunan Infrastruktur, Utilitas Perkotaan dan Sarana Transportasi yang merata, berkualitas dan berkesinambungan.	
	7	01	03	2.06	0003	Peningkatan Ketahanan Pangan Keluarga								
						Jumlah Keluarga yang Mengikuti Peningkatan Ketahanan Pangan Keluarga	50 Keluarga		29.734.000,00	Kota Batam, Semua Kecamatan, Semua Kel/Desa Kota Batam, Sei Beduk, Tanjung Playu	PENDAPATAN ASLI DAERAH (PAD)	-	02. Pembangunan Infrastruktur, Utilitas Perkotaan dan Sarana Transportasi yang merata, berkualitas dan berkesinambungan.	KELURAHAN TANJUNG PIAYU
	7	01	03	2.06	0005	Peningkatan Kesadaran Keluarga dalam Mewujudkan Rumah Sehat dan Layak Huni serta Kesadaran Hukum tentang Kepemilikan Rumah								
						Jumlah Keluarga yang Mengikuti Peningkatan Kesadaran Keluarga dalam Mewujudkan Rumah Sehat dan Layak Huni serta Kesadaran Hukum tentang Kepemilikan Rumah	50 Keluarga		30.404.000,00	Kota Batam, Sei Beduk, Tanjung Playu	PENDAPATAN ASLI DAERAH (PAD)	-	02. Pembangunan Infrastruktur, Utilitas Perkotaan dan Sarana Transportasi yang merata, berkualitas dan berkesinambungan.	KELURAHAN TANJUNG PIAYU
	7	01	03	2.06	0006	Peningkatan Kesadaran Keluarga dalam Peningkatan Pendidikan dan Keterampilan untuk Mewujudkan Sumber Daya Manusia yang Berkualitas dan Berdaya Saing								
						Jumlah Keluarga yang Mengikuti Peningkatan Kesadaran Keluarga dalam Peningkatan Pendidikan dan Keterampilan untuk Mewujudkan Sumber Daya Manusia yang Berkualitas dan Berdaya Saing	50 Keluarga		30.404.000,00	Kota Batam, Semua Kecamatan, Semua Kel/Desa Kota Batam, Sei Beduk, Tanjung Playu	PENDAPATAN ASLI DAERAH (PAD)	-	02. Pembangunan Infrastruktur, Utilitas Perkotaan dan Sarana Transportasi yang merata, berkualitas dan berkesinambungan.	KELURAHAN TANJUNG PIAYU

No	Kode					Urusan / Bidang Urusan / Program / Kegiatan / Sub Kegiatan	Indikator Program / Kegiatan / Sub Kegiatan	Capaian Kinerja Dan Kerangka Pendanaan					Perangkat Daerah Penanggung Jawab	
								Target 2025	Pagu Indikatif (Rp)	Lokasi	Sumber Dana	Prioritas		
												Nasional		Daerah
1	2	3	4	5	6	7	8	9	10	11				
7	01	03	2.06	0009	Penumbuhan Kesadaran Keluarga dalam Peningkatan Kualitas Kelestarian Lingkungan Hidup	Jumlah Keluarga yang Mengikuti Penumbuhan Kesadaran Keluarga dalam Peningkatan Kualitas Kelestarian Lingkungan Hidup	50 Keluarga	30.404.000,00	Kota Batam, Sei Beduk, Tanjung Piayu	DANA TRANSFER UMUM-DANA BAGI HASIL	-	02. Pembangunan Infrastruktur, Utilitas Perkotaan dan Sarana Transportasi yang merata, berkualitas dan berkesinambungan.	KELURAHAN TANJUNG PIAYU	
					KELURAHAN DURIANGKANG			3.793.528.199,00						
7					UNSUR KEWILAYAHAN			3.793.528.199,00						
7	01				KECAMATAN			3.793.528.199,00						
321	7	01	01		PROGRAM PENUNJANG URUSAN PEMERINTAHAN DAERAH KABUPATEN/KOTA	-	-	96.095.000,00						
7	01	01	2.06		Administrasi Umum Perangkat Daerah	-	-	60.550.000,00						
7	01	01	2.06	0001	Penyediaan Komponen Instalasi	Jumlah Paket Komponen Instalasi Listrik/Penerangan Bangunan Kantor yang Disediakan	1 Paket	19.992.500,00	Kota Batam, Sei Beduk, Duriangkang	PENDAPATAN ASLI DAERAH (PAD)	-		KELURAHAN DURIANGKANG	
7	01	01	2.06	0002	Penyediaan Peralatan dan Perlengkapan Kantor	Jumlah Paket Peralatan dan Perlengkapan Kantor yang Disediakan	4 Paket	19.219.000,00	Kota Batam, Sei Beduk, Duriangkang	PENDAPATAN ASLI DAERAH (PAD)	-		KELURAHAN DURIANGKANG	
7	01	01	2.06	0004	Penyediaan Bahan Logistik Kantor	Jumlah Paket Bahan Logistik Kantor yang Disediakan	4 Paket	10.270.000,00	Kota Batam, Sei Beduk, Duriangkang	PENDAPATAN ASLI DAERAH (PAD)	-		KELURAHAN DURIANGKANG	
7	01	01	2.06	0005	Penyediaan Barang Cetak dan Penggandaan	Jumlah Paket Barang Cetak dan Penggandaan yang Disediakan	2 Paket	11.068.500,00	Kota Batam, Sei Beduk, Duriangkang	PENDAPATAN ASLI DAERAH (PAD)	-		KELURAHAN DURIANGKANG	
7	01	01	2.08		Penyediaan Jasa Penunjang Urusan Pemerintahan Daerah	-	-	35.545.000,00						
7	01	01	2.08	0002	Penyediaan Jasa Komunikasi, Sumber Daya Air dan Listrik	Jumlah Laporan Penyediaan Jasa Komunikasi, Sumber Daya Air dan Listrik yang Disediakan	12 Laporan	34.945.000,00	Kota Batam, Sei Beduk, Duriangkang	PENDAPATAN ASLI DAERAH (PAD)	-		KELURAHAN DURIANGKANG	
7	01	01	2.08	0004	Penyediaan Jasa Pelayanan Umum Kantor	Jumlah Laporan Penyediaan Jasa Pelayanan Umum Kantor yang Disediakan	12 Laporan	600.000,00	Kota Batam, Sei Beduk, Duriangkang	PENDAPATAN ASLI DAERAH (PAD)	-		KELURAHAN DURIANGKANG	
322	7	01	03		PROGRAM PEMBERDAYAAN MASYARAKAT DESA DAN KELURAHAN	-	-	3.697.433.199,00						
7	01	03	2.02		Kegiatan Pemberdayaan Kelurahan	-	-	3.576.533.499,00				02. Pembangunan Infrastruktur, Utilitas Perkotaan dan Sarana Transportasi yang merata, berkualitas dan berkesinambungan.		
7	01	03	2.02	0001	Peningkatan Partisipasi Masyarakat dalam Forum Musyawarah Perencanaan Pembangunan di Kelurahan	Jumlah Lembaga Kemasyarakatan yang Berpartisipasi dalam Forum Musyawarah Perencanaan Pembangunan di Kelurahan	7 Lembaga Kemasyarakatan	23.500.100,00	Kota Batam, Sei Beduk, Duriangkang	PENDAPATAN ASLI DAERAH (PAD)	-	02. Pembangunan Infrastruktur, Utilitas Perkotaan dan Sarana Transportasi yang merata, berkualitas dan berkesinambungan.	KELURAHAN DURIANGKANG	
7	01	03	2.02	0002	Pembangunan Sarana dan Prasarana Kelurahan									

No	Kode					Urusan / Bidang Urusan / Program / Kegiatan / Sub Kegiatan	Indikator Program / Kegiatan / Sub Kegiatan	Capaian Kinerja Dan Kerangka Pendanaan					Perangkat Daerah Penanggung Jawab	
								Target 2025	Pagu Indikatif (Rp)	Lokasi	Sumber Dana	Prioritas		
												Nasional		Daerah
1	2	3	4	5	6	7	8	9	10	11				
						Jumlah Sarana dan Prasarana Kelurahan yang Terbangun	28 Unit	3.491.233.400,00	Kota Batam, Sei Beduk, Duriangkang	PENDAPATAN ASLI DAERAH (PAD)	-	02. Pembangunan Infrastruktur, Utilitas Perkotaan dan Sarana Transportasi yang merata, berkualitas dan berkesinambungan.	KELURAHAN DURIANGKANG	
7	01	03	2.02	0003	Pemberdayaan Masyarakat di Kelurahan									
						Jumlah Pokmas dan Ormas yang Melaksanakan Pemberdayaan Masyarakat di Kelurahan	100 Pokmas / Ormas	61.799.999,00	Kota Batam, Sei Beduk, Duriangkang	PENDAPATAN ASLI DAERAH (PAD)	-	02. Pembangunan Infrastruktur, Utilitas Perkotaan dan Sarana Transportasi yang merata, berkualitas dan berkesinambungan.	KELURAHAN DURIANGKANG	
7	01	03	2.06		Pemberdayaan dan Kesejahteraan Keluarga Tingkat Kecamatan dan Kelurahan	-	-	120.899.700,00			-			
7	01	03	2.06	0003	Peningkatan Ketahanan Pangan Keluarga									
						Jumlah Keluarga yang Mengikuti Peningkatan Ketahanan Pangan Keluarga	50 Keluarga	29.999.900,00	Kota Batam, Semua Kecamatan, Semua Kel/Desa Kota Batam, Sei Beduk, Duriangkang	PENDAPATAN ASLI DAERAH (PAD)	-		KELURAHAN DURIANGKANG	
7	01	03	2.06	0005	Peningkatan Kesadaran Keluarga dalam Mewujudkan Rumah Sehat dan Layak Huni serta Kesadaran Hukum tentang Kepemilikan Rumah									
						Jumlah Keluarga yang Mengikuti Peningkatan Kesadaran Keluarga dalam Mewujudkan Rumah Sehat dan Layak Huni serta Kesadaran Hukum tentang Kepemilikan Rumah	100 Keluarga	29.999.900,00	Kota Batam, Semua Kecamatan, Semua Kel/Desa Kota Batam, Sei Beduk, Duriangkang	PENDAPATAN ASLI DAERAH (PAD)	-	02. Pembangunan Infrastruktur, Utilitas Perkotaan dan Sarana Transportasi yang merata, berkualitas dan berkesinambungan.	KELURAHAN DURIANGKANG	
7	01	03	2.06	0006	Peningkatan Kesadaran Keluarga dalam Peningkatan Pendidikan dan Keterampilan untuk Mewujudkan Sumber Daya Manusia yang Berkualitas dan Berdaya Saing									
						Jumlah Keluarga yang Mengikuti Peningkatan Kesadaran Keluarga dalam Peningkatan Pendidikan dan Keterampilan untuk Mewujudkan Sumber Daya Manusia yang Berkualitas dan Berdaya Saing	50 Keluarga	30.900.000,00	Kota Batam, Sei Beduk, Duriangkang	PENDAPATAN ASLI DAERAH (PAD)	-	02. Pembangunan Infrastruktur, Utilitas Perkotaan dan Sarana Transportasi yang merata, berkualitas dan berkesinambungan.	KELURAHAN DURIANGKANG	
						Jumlah Keluarga yang Mengikuti Penumbuhan Kesadaran Keluarga dalam Peningkatan Kualitas Kelestarian Lingkungan Hidup	50 Keluarga	29.999.900,00	Kota Batam, Semua Kecamatan, Semua Kel/Desa Kota Batam, Sei Beduk, Duriangkang	PENDAPATAN ASLI DAERAH (PAD)	-	02. Pembangunan Infrastruktur, Utilitas Perkotaan dan Sarana Transportasi yang merata, berkualitas dan berkesinambungan.	KELURAHAN DURIANGKANG	
						KELURAHAN MUKA KUNING		355.693.100,00						
7					UNSUR KEWILAYAHAN									
7	01				KECAMATAN									
323	7	01	01		PROGRAM PENUNJANG URUSAN PEMERINTAHAN DAERAH KABUPATEN/KOTA	-	-	93.771.400,00			-			
7	01	01	2.06		Administrasi Umum Perangkat Daerah	-	-	58.171.400,00			-			
7	01	01	2.06	0001	Penyediaan Komponen Instalasi									
						Jumlah Paket Komponen Instalasi Listrik/Penerangan Bangunan Kantor yang Disediakan	1 Paket	19.938.000,00	Kota Batam, Sei Beduk, Muka Kuning	PENDAPATAN ASLI DAERAH (PAD)	-		KELURAHAN MUKA KUNING	
7	01	01	2.06	0002	Penyediaan Peralatan dan Perlengkapan Kantor									
						Jumlah Paket Peralatan dan Perlengkapan Kantor yang Disediakan	2 Paket	22.190.000,00	Kota Batam, Sei Beduk, Muka Kuning	PENDAPATAN ASLI DAERAH (PAD)	-		KELURAHAN MUKA KUNING	

No	Kode					Urusan / Bidang Urusan / Program / Kegiatan / Sub Kegiatan	Indikator Program / Kegiatan / Sub Kegiatan	Capaian Kinerja Dan Kerangka Pendanaan					Perangkat Daerah Penanggung Jawab	
								Target 2025	Pagu Indikatif (Rp)	Lokasi	Sumber Dana	Prioritas		
												Nasional		Daerah
1	2	3	4	5	6	7	8	9	10	11				
7	01	01	2.06	0004	Penyediaan Bahan Logistik Kantor	Jumlah Paket Bahan Logistik Kantor yang Disediakan	4 Paket	4.975.000,00	Kota Batam, Sei Beduk, Muka Kuning	PENDAPATAN ASLI DAERAH (PAD)	-	-	KELURAHAN MUKA KUNING	
7	01	01	2.06	0005	Penyediaan Barang Cetak dan Penggandaan	Jumlah Paket Barang Cetak dan Penggandaan yang Disediakan	1 Paket	11.068.400,00	Kota Batam, Sei Beduk, Muka Kuning	PENDAPATAN ASLI DAERAH (PAD)	-	-	KELURAHAN MUKA KUNING	
7	01	01	2.08		Penyediaan Jasa Penunjang Urusan Pemerintahan Daerah	-	-	35.000.000,00			-	-		
7	01	01	2.08	0002	Penyediaan Jasa Komunikasi, Sumber Daya Air dan Listrik	Jumlah Laporan Penyediaan Jasa Komunikasi, Sumber Daya Air dan Listrik yang Disediakan	12 Laporan	34.400.000,00	Kota Batam, Sei Beduk, Muka Kuning	PENDAPATAN ASLI DAERAH (PAD)	-	-	KELURAHAN MUKA KUNING	
7	01	01	2.08	0004	Penyediaan Jasa Pelayanan Umum Kantor	Jumlah Laporan Penyediaan Jasa Pelayanan Umum Kantor yang Disediakan	12 Laporan	600.000,00	Kota Batam, Sei Beduk, Muka Kuning	PENDAPATAN ASLI DAERAH (PAD)	-	-	KELURAHAN MUKA KUNING	
7	01	01	2.09		Pemeliharaan Barang Milik Daerah Penunjang Urusan Pemerintahan Daerah	-	-	600.000,00			-	-		
7	01	01	2.09	0009	Pemeliharaan/Rehabilitasi Gedung Kantor dan Bangunan Lainnya	Jumlah Gedung Kantor dan Bangunan Lainnya yang Dipelihara/Direhabilitasi	1 Unit	600.000,00	Kota Batam, Sei Beduk, Muka Kuning	PENDAPATAN ASLI DAERAH (PAD)	-	-	KELURAHAN MUKA KUNING	
324	7	01	03		PROGRAM PEMBERDAYAAN MASYARAKAT DESA DAN KELURAHAN	-	-	261.921.700,00						
7	01	03	2.02		Kegiatan Pemberdayaan Kelurahan	-	-	141.921.700,00			-	02. Pembangunan Infrastruktur, Utilitas Perkotaan dan Sarana Transportasi yang merata, berkualitas dan berkesinambungan.		
7	01	03	2.02	0001	Peningkatan Partisipasi Masyarakat dalam Forum Musyawarah Perencanaan Pembangunan di Kelurahan	Jumlah Lembaga Kemasyarakatan yang Berpartisipasi dalam Forum Musyawarah Perencanaan Pembangunan di Kelurahan	7 Lembaga Kemasyarakatan	18.321.800,00	Kota Batam, Sei Beduk, Muka Kuning	PENDAPATAN ASLI DAERAH (PAD)	-	02. Pembangunan Infrastruktur, Utilitas Perkotaan dan Sarana Transportasi yang merata, berkualitas dan berkesinambungan.	KELURAHAN MUKA KUNING	
7	01	03	2.02	0003	Pemberdayaan Masyarakat di Kelurahan	Jumlah Pokmas dan Ormas yang Melaksanakan Pemberdayaan Masyarakat di Kelurahan	100 Pokmas / Ormas	123.599.900,00	Kota Batam, Sei Beduk, Muka Kuning	PENDAPATAN ASLI DAERAH (PAD)	-	02. Pembangunan Infrastruktur, Utilitas Perkotaan dan Sarana Transportasi yang merata, berkualitas dan berkesinambungan.	KELURAHAN MUKA KUNING	
7	01	03	2.06		Pemberdayaan dan Kesejahteraan Keluarga Tingkat Kecamatan dan Kelurahan	-	-	120.000.000,00			-	02. Pembangunan Infrastruktur, Utilitas Perkotaan dan Sarana Transportasi yang merata, berkualitas dan berkesinambungan.		
7	01	03	2.06	0003	Peningkatan Ketahanan Pangan Keluarga	Jumlah Keluarga yang Mengikuti Peningkatan Ketahanan Pangan Keluarga	50 Keluarga	30.000.000,00	Kota Batam, Sei Beduk, Muka Kuning	PENDAPATAN ASLI DAERAH (PAD)	-	02. Pembangunan Infrastruktur, Utilitas Perkotaan dan Sarana Transportasi yang merata, berkualitas dan berkesinambungan.	KELURAHAN MUKA KUNING	
7	01	03	2.06	0005	Peningkatan Kesadaran Keluarga dalam Mewujudkan Rumah Sehat dan Layak Huni serta Kesadaran Hukum tentang Kepemilikan Rumah									

No	Kode					Urusan / Bidang Urusan / Program / Kegiatan / Sub Kegiatan	Indikator Program / Kegiatan / Sub Kegiatan	Capaian Kinerja Dan Kerangka Pendanaan					Perangkat Daerah Penanggung Jawab	
								Target 2025	Pagu Indikatif (Rp)	Lokasi	Sumber Dana	Prioritas		
												Nasional		Daerah
2					3	4	5	6	7	8	9	10	11	
						Jumlah Keluarga yang Mengikuti Peningkatan Kesadaran Keluarga dalam Mewujudkan Rumah Sehat dan Layak Huni serta Kesadaran Hukum tentang Kepemilikan Rumah	50 Keluarga	30.000.000,00	Kota Batam, Sei Beduk, Muka Kuning	PENDAPATAN ASLI DAERAH (PAD)	-	02. Pembangunan Infrastruktur, Utilitas Perkotaan dan Sarana Transportasi yang merata, berkualitas dan berkesinambungan.	KELURAHAN MUKA KUNING	
7	01	03	2.06	0006	Peningkatan Kesadaran Keluarga dalam Peningkatan Pendidikan dan Keterampilan untuk Mewujudkan Sumber Daya Manusia yang Berkualitas dan Berdaya Saing									
						Jumlah Keluarga yang Mengikuti Peningkatan Kesadaran Keluarga dalam Peningkatan Pendidikan dan Keterampilan untuk Mewujudkan Sumber Daya Manusia yang Berkualitas dan Berdaya Saing	50 Keluarga	30.000.000,00	Kota Batam, Sei Beduk, Muka Kuning	PENDAPATAN ASLI DAERAH (PAD)	-	02. Pembangunan Infrastruktur, Utilitas Perkotaan dan Sarana Transportasi yang merata, berkualitas dan berkesinambungan.	KELURAHAN MUKA KUNING	
7	01	03	2.06	0009	Penumbuhan Kesadaran Keluarga dalam Peningkatan Kualitas Kelestarian Lingkungan Hidup									
						Jumlah Keluarga yang Mengikuti Penumbuhan Kesadaran Keluarga dalam Peningkatan Kualitas Kelestarian Lingkungan Hidup	50 Keluarga	30.000.000,00	Kota Batam, Sei Beduk, Muka Kuning	PENDAPATAN ASLI DAERAH (PAD)	-	02. Pembangunan Infrastruktur, Utilitas Perkotaan dan Sarana Transportasi yang merata, berkualitas dan berkesinambungan.	KELURAHAN MUKA KUNING	
KECAMATAN BATAM KOTA								31,443,694,870.00						
2	URUSAN PEMERINTAHAN WAJIB YANG TIDAK BERKAITAN DENGAN PELAYANAN DASAR							3.261.634.680,00						
2	URUSAN PEMERINTAHAN BIDANG LINGKUNGAN HIDUP							3.261.634.680,00						
325	2	11	11		PROGRAM PENGELOLAAN PERSAMPAHAN	Persentase pengangkutan sampah yang tidak tuntas Persentase pengangkutan sampah yang tuntas	8.00 % 92 %	3.261.634.680,00						
	2	11	11	2.01	Pengelolaan Sampah	Persentase Pelayanan Pengangkutan Sampah di Kecamatan	92 Persentase	3.261.634.680,00					02. Pembangunan Infrastruktur, Utilitas Perkotaan dan Sarana Transportasi yang merata, berkualitas dan berkesinambungan.	
2	11	11	2.01	0007	Penyediaan Sarana dan Prasarana Pengelolaan Persampahan di TPA/TPST/SPA Kabupaten/Kota									
						Jumlah Sarana dan Prasarana Penanganan Sampah untuk Kegiatan Pemilahan, Pengumpulan, Pengangkutan, Pengolahan, dan Pemrosesan Akhir	2 Unit	584.040.000,00	Kota Batam, Batam Kota, Semua Kel/Desa	PENDAPATAN ASLI DAERAH (PAD)	-	02. Pembangunan Infrastruktur, Utilitas Perkotaan dan Sarana Transportasi yang merata, berkualitas dan berkesinambungan.	KECAMATAN BATAM KOTA	
2	11	11	2.01	0012	Penanganan sampah melalui pengangkutan									
						Jumlah sampah yang tertangani melalui proses pengangkutan	7488 Ton	2.677.594.680,00	Kota Batam, Batam Kota, Semua Kel/Desa	PENDAPATAN ASLI DAERAH (PAD)	-	02. Pembangunan Infrastruktur, Utilitas Perkotaan dan Sarana Transportasi yang merata, berkualitas dan berkesinambungan.	KECAMATAN BATAM KOTA	
7	UNSUR KEWILAYAHAN							28.182.060.190,00						
7	KECAMATAN							28.182.060.190,00						
326	7	01	01		PROGRAM PENUNJANG URUSAN PEMERINTAHAN DAERAH KABUPATEN/KOTA	Persentase terpenuhinya penunjang urusan pemerintahan daerah	100 %	18.830.147.190,00						
7	01	01	2.02		Administrasi Keuangan Perangkat Daerah	Penyediaan Gaji dan Tunjangan ASN	100 %	14.989.130.390,00					01. Percepatan Pemulihan dan Pemerataan Pembangunan Ekonomi.	
7	01	01	2.02	0001	Penyediaan Gaji dan Tunjangan ASN									

No	Kode					Urusan / Bidang Urusan / Program / Kegiatan / Sub Kegiatan	Indikator Program / Kegiatan / Sub Kegiatan	Capaian Kinerja Dan Kerangka Pendanaan						Perangkat Daerah Penanggung Jawab
								Target 2025	Pagu Indikatif (Rp)	Lokasi	Sumber Dana	Prioritas		
												Nasional	Daerah	
								9	10		11			
1							Jumlah Orang yang Menerima Gaji dan Tunjangan ASN	65 Orang/bulan	14.989.130.390,00	Kota Batam, Batam Kota, Semua Kel/Desa	PENDAPATAN ASLI DAERAH (PAD), DANA TRANSFER UMUM-DANA ALOKASI UMUM	-	01. Percepatan Pemulihan dan Pemerataan Pembangunan Ekonomi.	KECAMATAN BATAM KOTA
7	01	01	2.06	Administrasi Umum Perangkat Daerah		-	-	421.063.000,00			-	-		
						Jumlah Paket Komponen Instalasi Listrik/Penerangan Bangunan Kantor yang Disediakan	1 Paket	10.572.000,00	Kota Batam, Batam Kota, Semua Kel/Desa	PENDAPATAN ASLI DAERAH (PAD)	-	-	KECAMATAN BATAM KOTA	
7	01	01	2.06	0002	Penyediaan Peralatan dan Perlengkapan Kantor									
						Jumlah Paket Peralatan dan Perlengkapan Kantor yang Disediakan	5 Paket	95.235.000,00	Kota Batam, Batam Kota, Semua Kel/Desa	PENDAPATAN ASLI DAERAH (PAD)	-	-	KECAMATAN BATAM KOTA	
7	01	01	2.06	0004	Penyediaan Bahan Logistik Kantor									
						Jumlah Paket Bahan Logistik Kantor yang Disediakan	2 Paket	174.483.000,00	Kota Batam, Batam Kota, Semua Kel/Desa	PENDAPATAN ASLI DAERAH (PAD)	-	-	KECAMATAN BATAM KOTA	
7	01	01	2.06	0005	Penyediaan Barang Cetak dan Penggandaan									
						Jumlah Paket Barang Cetak dan Penggandaan yang Disediakan	2 Paket	103.845.000,00	Kota Batam, Batam Kota, Semua Kel/Desa	PENDAPATAN ASLI DAERAH (PAD)	-	-	KECAMATAN BATAM KOTA	
7	01	01	2.06	0009	Penyelenggaraan Rapat Koordinasi dan Konsultasi SKPD									
						Jumlah Laporan Penyelenggaraan Rapat Koordinasi dan Konsultasi SKPD	1 Laporan	36.928.000,00	Kota Batam, Batam Kota, Semua Kel/Desa	PENDAPATAN ASLI DAERAH (PAD)	-	-	KECAMATAN BATAM KOTA	
7	01	01	2.07	Pengadaan Barang Milik Daerah Penunjang Urusan Pemerintah Daerah		Persentase Kebutuhan Barang Milik Daerah Penunjang Urusan Pemerintah Daerah yang terpenuhi	100 %	1.671.335.000,00			-	-		
						Jumlah Paket Mebel yang Disediakan	20 Unit	762.696.000,00	Kota Batam, Batam Kota, Semua Kel/Desa	PENDAPATAN ASLI DAERAH (PAD)	-	-	KECAMATAN BATAM KOTA	
7	01	01	2.07	0006	Pengadaan Peralatan dan Mesin Lainnya									
						Jumlah Unit Peralatan dan Mesin Lainnya yang Disediakan	15 Unit	908.639.000,00	Kota Batam, Batam Kota, Semua Kel/Desa	PENDAPATAN ASLI DAERAH (PAD)	-	-	KECAMATAN BATAM KOTA	
7	01	01	2.08	Penyediaan Jasa Penunjang Urusan Pemerintahan Daerah		Persentase Kebutuhan Jasa Penunjang Urusan Pemerintahan Daerah yang Terpenuhi	100 %	530.808.800,00			-	-		
7	01	01	2.08	0002	Penyediaan Jasa Komunikasi, Sumber Daya Air dan Listrik									
						Jumlah Laporan Penyediaan Jasa Komunikasi, Sumber Daya Air dan Listrik yang Disediakan	12 Laporan	190.218.800,00	Kota Batam, Batam Kota, Semua Kel/Desa	DANA TRANSFER UMUM-DANA ALOKASI UMUM	-	-	KECAMATAN BATAM KOTA	
7	01	01	2.08	0004	Penyediaan Jasa Pelayanan Umum Kantor									
						Jumlah Laporan Penyediaan Jasa Pelayanan Umum Kantor yang Disediakan	12 Laporan	340.590.000,00	Kota Batam, Batam Kota, Semua Kel/Desa	PENDAPATAN ASLI DAERAH (PAD)	-	-	KECAMATAN BATAM KOTA	
7	01	01	2.09	Pemeliharaan Barang Milik Daerah Penunjang Urusan Pemerintahan Daerah		Persentase Pemeliharaan Barang Milik Daerah Penunjang Urusan Pemerintahan Daerah yang layak fungsi	100 %	1.217.810.000,00			-	-		
7	01	01	2.09	0001	Penyediaan Jasa Pemeliharaan, Biaya Pemeliharaan, dan Pajak Kendaraan Perorangan Dinas atau Kendaraan Dinas Jabatan									
						Jumlah Kendaraan Perorangan Dinas atau Kendaraan Dinas Jabatan yang Dipelihara dan Dibayarkan Pajaknya	1 Unit	38.990.000,00	Kota Batam, Batam Kota, Semua Kel/Desa	PENDAPATAN ASLI DAERAH (PAD)	-	-	KECAMATAN BATAM KOTA	
7	01	01	2.09	0002	Penyediaan Jasa Pemeliharaan, Biaya Pemeliharaan, Pajak dan Perizinan Kendaraan Dinas Operasional atau Lapangan									

No	Kode					Urusan / Bidang Urusan / Program / Kegiatan / Sub Kegiatan	Indikator Program / Kegiatan / Sub Kegiatan	Capaian Kinerja Dan Kerangka Pendanaan					Perangkat Daerah Penanggung Jawab	
								Target 2025	Pagu Indikatif (Rp)	Lokasi	Sumber Dana	Prioritas		
												Nasional		Daerah
2					3	4	5	6	7	8	9	10	11	
						Jumlah Kendaraan Dinas Operasional atau Lapangan yang Dipelihara dan Dibayarkan Pajak dan Perizinannya	13 Unit	210.300.000,00	Kota Batam, Batam Kota, Semua Kel/Desa	PENDAPATAN ASLI DAERAH (PAD)	-	-	KECAMATAN BATAM KOTA	
7	01	01	2.09	0006	Pemeliharaan Peralatan dan Mesin Lainnya	Jumlah Peralatan dan Mesin Lainnya yang Dipelihara	50 Unit	632.800.000,00	Kota Batam, Batam Kota, Semua Kel/Desa	PENDAPATAN ASLI DAERAH (PAD)	-	-	KECAMATAN BATAM KOTA	
7	01	01	2.09	0009	Pemeliharaan/Rehabilitasi Gedung Kantor dan Bangunan Lainnya	Jumlah Gedung Kantor dan Bangunan Lainnya yang Dipelihara/Direhabilitasi	1 Unit	600.000,00	Kota Batam, Batam Kota, Semua Kel/Desa	PENDAPATAN ASLI DAERAH (PAD)	-	-	KECAMATAN BATAM KOTA	
7	01	01	2.09	0011	Pemeliharaan/Rehabilitasi Sarana dan Prasarana Pendukung Gedung Kantor atau Bangunan Lainnya	Jumlah Sarana dan Prasarana Pendukung Gedung Kantor atau Bangunan Lainnya yang Dipelihara/Direhabilitasi	3 Unit	335.120.000,00	Kota Batam, Batam Kota, Semua Kel/Desa	PENDAPATAN ASLI DAERAH (PAD)	-	-	KECAMATAN BATAM KOTA	
327	7	01	02		PROGRAM PENYELENGGARAAN PEMERINTAHAN DAN PELAYANAN PUBLIK	1. % RT/RW/LPM aktif; 2. % usulan yang ditindaklanjuti ke forum OPD	1. 100%; 2. 100 %	7.251.751.000,00						
7	01	02	2.01		Koordinasi Penyelenggaraan Kegiatan Pemerintahan di Tingkat Kecamatan	Persentase Penyediaan Koordinasi Penyelenggaraan Kegiatan Pemerintahan di Tingkat Kecamatan	100 Persentase	7.251.751.000,00				Optimalisasi Potensi Perekonomian Daerah 01. Percepatan Pemulihan dan Pemerataan Pembangunan Ekonomi.		
7	01	02	2.01	0001	Koordinasi/Sinergi Perencanaan dan Pelaksanaan Kegiatan Pemerintahan dengan Perangkat Daerah dan Instansi Vertikal Terkait	Jumlah Laporan Koordinasi/Sinergi Perencanaan dan Pelaksanaan Kegiatan Pemerintahan dengan Perangkat Daerah dan Instansi Vertikal Terkait	2 Laporan	267.751.000,00	Kota Batam, Batam Kota, Semua Kel/Desa	DANA TRANSFER UMUM-DANA BAGI HASIL	-	Optimalisasi Potensi Perekonomian Daerah 01. Percepatan Pemulihan dan Pemerataan Pembangunan Ekonomi.	KECAMATAN BATAM KOTA	
7	01	02	2.01	0002	Peningkatan Efektifitas Kegiatan Pemerintahan di Tingkat Kecamatan	Jumlah Dokumen Peningkatan Efektifitas Kegiatan Pemerintahan di Tingkat Kecamatan	12 Dokumen	6.984.000.000,00	Kota Batam, Batam Kota, Semua Kel/Desa	PENDAPATAN ASLI DAERAH (PAD)	-	Optimalisasi Potensi Perekonomian Daerah 01. Percepatan Pemulihan dan Pemerataan Pembangunan Ekonomi.	KECAMATAN BATAM KOTA	
328	7	01	03		PROGRAM PEMBERDAYAAN MASYARAKAT DESA DAN KELURAHAN	1. Persentase sarpras kelurahan yang dibangun sesuai kebutuhan; 2. Persentase Warga yang berdaya	1. 10%; 2. 100 %	104.018.000,00						
7	01	03	2.06		Pemberdayaan dan Kesejahteraan Keluarga Tingkat Kecamatan dan Kelurahan	Persentase kegiatan Pemberdayaan dan Kesejahteraan Keluarga Tingkat Kecamatan dan Kelurahan yang terlaksana	100 Persentase	104.018.000,00				02. Pembangunan Infrastruktur, Utilitas Perkotaan dan Sarana Transportasi yang merata, berkualitas dan berkesinambungan.		
7	01	03	2.06	0005	Peningkatan Kesadaran Keluarga dalam Mewujudkan Rumah Sehat dan Layak Huni serta Kesadaran Hukum tentang Kepemilikan Rumah	Jumlah Keluarga yang Mengikuti Peningkatan Kesadaran Keluarga dalam Mewujudkan Rumah Sehat dan Layak Huni serta Kesadaran Hukum tentang Kepemilikan Rumah	50 Keluarga	22.440.000,00	Kota Batam, Batam Kota, Semua Kel/Desa	DANA TRANSFER UMUM-DANA BAGI HASIL	-	02. Pembangunan Infrastruktur, Utilitas Perkotaan dan Sarana Transportasi yang merata, berkualitas dan berkesinambungan.	KECAMATAN BATAM KOTA	
7	01	03	2.06	0006	Peningkatan Kesadaran Keluarga dalam Peningkatan Pendidikan dan Keterampilan untuk Mewujudkan Sumber Daya Manusia yang Berkualitas dan Berdaya Saing									

No	Kode				Urusan / Bidang Urusan / Program / Kegiatan / Sub Kegiatan	Indikator Program / Kegiatan / Sub Kegiatan	Capaian Kinerja Dan Kerangka Pendanaan					Perangkat Daerah Penanggung Jawab	
							Target 2025	Pagu Indikatif (Rp)	Lokasi	Sumber Dana	Prioritas		
											Nasional		Daerah
1	2	3	4	5	6	7	8	9	10	11			
					Jumlah Keluarga yang Mengikuti Peningkatan Kesadaran Keluarga dalam Peningkatan Pendidikan dan Keterampilan untuk Memwujudkan Sumber Daya Manusia yang Berkualitas dan Berdaya Saing	200 Keluarga	81.578.000,00	Kota Batam, Batam Kota, Semua Kel/Desa	PENDAPATAN ASLI DAERAH (PAD), DANA TRANSFER UMUM-DANA BAGI HASIL	-	02. Pembangunan Infrastruktur, Utilitas Perkotaan dan Sarana Transportasi yang merata, berkualitas dan berkesinambungan.	KECAMATAN BATAM KOTA	
329	7	01	05		PROGRAM PENYELENGGARAAN URUSAN PEMERINTAHAN UMUM	Persentase kegiatan urusan pemerintahan umum yang difasilitasi sesuai kebutuhan	100 %	1.996.144.000,00					
	7	01	05	2.01	Penyelenggaraan Urusan Pemerintahan Umum Sesuai Penugasan Kepala Daerah	Persentase Kegiatan Urusan Pemerintahan Umum yang Difasilitasi Sesuai Kebutuhan	100 Persentase	1.996.144.000,00		-	-		
7	01	05	2.01	0001	Pembinaan Wawasan Kebangsaan dan Ketahanan Nasional dalam rangka	Memantapkan Pengamalan Pancasila, Pelaksanaan Undang-Undang Dasar Negara Republik Indonesia Tahun							
					Jumlah Orang yang Mengikuti Pembinaan Wawasan Kebangsaan dan Ketahanan Nasional dalam rangka Memantapkan Pengamalan Pancasila, Pelaksanaan Undang-Undang Dasar Negara Republik Indonesia Tahun 1945, Pelestarian Bhinneka Tunggal Ika serta Pemertahanan dan Pemeliharaan Keutuhan Negara Kesatuan Republik Indonesia	2350 Orang	415.367.000,00	Kota Batam, Batam Kota, Semua Kel/Desa	DANA TRANSFER UMUM-DANA BAGI HASIL	-		KECAMATAN BATAM KOTA	
7	01	05	2.01	0004	Pembinaan Kerukunan Antar Suku dan Intra Suku, Umat Beragama, Ras, dan Golongan Lainnya Guna Mewujudkan Stabilitas Keamanan Lokal, Regional, dan Nasional	Jumlah Orang yang Mengikuti Pembinaan Kerukunan Antar Suku dan Intra Suku, Umat Beragama, Ras, dan Golongan Lainnya Guna Mewujudkan Stabilitas Keamanan Lokal, Regional, dan Nasional	7211 Orang	1.034.957.000,00	Kota Batam, Batam Kota, Semua Kel/Desa	DANA TRANSFER UMUM-DANA BAGI HASIL	-	KECAMATAN BATAM KOTA	
7	01	05	2.01	0008	Pelaksanaan Tugas Forum Koordinasi Pimpinan di Kecamatan	Jumlah Dokumen Tugas Forum Koordinasi Pimpinan di Kecamatan	2 Dokumen	545.820.000,00	Kota Batam, Batam Kota, Semua Kel/Desa	PENDAPATAN ASLI DAERAH (PAD)	-	KECAMATAN BATAM KOTA	
					KELURAHAN SUKAJADI		478.740.800,00						
7					UNSUR KEWILAYAHAN		478.740.800,00						
7	01				KECAMATAN		478.740.800,00						
330	7	01	01		PROGRAM PENUNJANG URUSAN PEMERINTAHAN DAERAH KABUPATEN/KOTA	Persentase terpenuhinya penunjang urusan pemerintahan daerah	100 %	270.783.800,00					
	7	01	01	2.06	Administrasi Umum Perangkat Daerah	Persentase Administrasi Umum Perangkat Daerah yang Terlaksana	100 %	217.953.000,00		-	-		
7	01	01	2.06	0001	Penyediaan Komponen Instalasi	Jumlah Paket Komponen Instalasi Listrik/Penerangan Bangunan Kantor yang Disediakan	1 Paket	1.436.000,00	Kota Batam, Batam Kota, Sukajadi	PENDAPATAN ASLI DAERAH (PAD)	-	KELURAHAN SUKAJADI	
7	01	01	2.06	0002	Penyediaan Peralatan dan Perlengkapan Kantor	Jumlah Paket Peralatan dan Perlengkapan Kantor yang Disediakan	3 Paket	91.997.000,00	Kota Batam, Batam Kota, Sukajadi	PENDAPATAN ASLI DAERAH (PAD)	-	KELURAHAN SUKAJADI	
7	01	01	2.06	0004	Penyediaan Bahan Logistik Kantor	Jumlah Paket Bahan Logistik Kantor yang Disediakan	4 Paket	109.417.000,00	Kota Batam, Batam Kota, Sukajadi	PENDAPATAN ASLI DAERAH (PAD)	-	KELURAHAN SUKAJADI	
7	01	01	2.06	0005	Penyediaan Barang Cetak dan Penggandaan								

No	Kode					Urusan / Bidang Urusan / Program / Kegiatan / Sub Kegiatan	Indikator Program / Kegiatan / Sub Kegiatan	Capaian Kinerja Dan Kerangka Pendanaan					Perangkat Daerah Penanggung Jawab	
								Target 2025	Pagu Indikatif (Rp)	Lokasi	Sumber Dana	Prioritas		
												Nasional		Daerah
1	2	3	4	5	6	7	8	9	10	11				
						Jumlah Paket Barang Cetak dan Penggandaan yang Disediakan	2 Paket	15.103.000,00	Kota Batam, Batam Kota, Sukajadi	PENDAPATAN ASLI DAERAH (PAD)	-	-	KELURAHAN SUKAJADI	
7	01	01	2.08		Penyediaan Jasa Penunjang Urusan Pemerintahan Daerah	Persentase Kebutuhan Jasa Penunjang Urusan Pemerintahan Daerah yang Terpenuhi	100 %	51.830.800,00			-	-		
7	01	01	2.08	0002	Penyediaan Jasa Komunikasi, Sumber Daya Air dan Listrik									
						Jumlah Laporan Penyediaan Jasa Komunikasi, Sumber Daya Air dan Listrik yang Disediakan	12 Laporan	51.830.800,00	Kota Batam, Batam Kota, Sukajadi	PENDAPATAN ASLI DAERAH (PAD), DANA TRANSFER UMUM-DANA ALOKASI UMUM	-	-	KELURAHAN SUKAJADI	
7	01	01	2.09		Pemeliharaan Barang Milik Daerah Penunjang Urusan Pemerintahan Daerah	Persentase Pemeliharaan Barang Milik Daerah Penunjang Urusan Pemerintahan Daerah yang layak fungsi	100 %	1.000.000,00			-	-		
7	01	01	2.09	0002	Penyediaan Jasa Pemeliharaan, Biaya Pemeliharaan, Pajak dan Perizinan Kendaraan Dinas Operasional atau Lapangan									
						Jumlah Kendaraan Dinas Operasional atau Lapangan yang Dipelihara dan Dibayarkan Pajak dan Perizinannya	1 Unit	400.000,00	Kota Batam, Batam Kota, Sukajadi	PENDAPATAN ASLI DAERAH (PAD)	-	-	KELURAHAN SUKAJADI	
7	01	01	2.09	0009	Pemeliharaan/Rehabilitasi Gedung Kantor dan Bangunan Lainnya									
						Jumlah Gedung Kantor dan Bangunan Lainnya yang Dipelihara/Direhabilitasi	1 Unit	600.000,00	Kota Batam, Batam Kota, Sukajadi	PENDAPATAN ASLI DAERAH (PAD)	-	-	KELURAHAN SUKAJADI	
331	7	01	03		PROGRAM PEMBERDAYAAN MASYARAKAT DESA DAN KELURAHAN	1. Persentase sarpras kelurahan yang dibangun sesuai kebutuhan; 2. Persentase Warga yang berdaya	1. 10%; 2. 100 %	207.957.000,00						
7	01	03	2.02		Kegiatan Pemberdayaan Kelurahan	1. Persentase Sarana dan Prasarana Kelurahan yang Dibangun; 2. Persentase Usulan Musrenbang Kelurahan yang Ditindaklanjuti ke Musrenbang Kecamatan	10 % , 100 %	113.753.000,00			-	02. Pembangunan Infrastruktur, Utilitas Perkotaan dan Sarana Transportasi yang merata, berkualitas dan berkesinambungan.		
7	01	03	2.02	0001	Peningkatan Partisipasi Masyarakat dalam Forum Musyawarah Perencanaan Pembangunan di Kelurahan									
						Jumlah Lembaga Kemasyarakatan yang Berpartisipasi dalam Forum Musyawarah Perencanaan Pembangunan di Kelurahan	7 Lembaga Kemasyarakatan	39.800.000,00	Kota Batam, Batam Kota, Sukajadi	PENDAPATAN ASLI DAERAH (PAD), DANA TRANSFER UMUM-DANA BAGI HASIL	-	02. Pembangunan Infrastruktur, Utilitas Perkotaan dan Sarana Transportasi yang merata, berkualitas dan berkesinambungan.	KELURAHAN SUKAJADI	
7	01	03	2.02	0003	Pemberdayaan Masyarakat di Kelurahan									
						Jumlah Pokmas dan Ormas yang Melaksanakan Pemberdayaan Masyarakat di Kelurahan	150 Pokmas / Ormas	73.953.000,00	Kota Batam, Batam Kota, Sukajadi	DANA TRANSFER UMUM-DANA ALOKASI UMUM, DAU TAMBAHAN DUKUNGAN PENDANAAN BAGI KELURAHAN	-	02. Pembangunan Infrastruktur, Utilitas Perkotaan dan Sarana Transportasi yang merata, berkualitas dan berkesinambungan.	KELURAHAN SUKAJADI	
7	01	03	2.06		Pemberdayaan dan Kesejahteraan Keluarga Tingkat Kecamatan dan Kelurahan	Persentase kegiatan Pemberdayaan dan Kesejahteraan Keluarga Tingkat Kecamatan dan Kelurahan yang terlaksana	100 %	94.204.000,00			-	02. Pembangunan Infrastruktur, Utilitas Perkotaan dan Sarana Transportasi yang merata, berkualitas dan berkesinambungan.		
7	01	03	2.06	0003	Peningkatan Ketahanan Pangan Keluarga									

No	Kode					Urusan / Bidang Urusan / Program / Kegiatan / Sub Kegiatan	Indikator Program / Kegiatan / Sub Kegiatan	Capaian Kinerja Dan Kerangka Pendanaan					Perangkat Daerah Penanggung Jawab	
								Target 2025	Pagu Indikatif (Rp)	Lokasi	Sumber Dana	Prioritas		
												Nasional		Daerah
		3	4	5	6	7	8	9	10	11				
						Jumlah Keluarga yang Mengikuti Peningkatan Ketahanan Pangan Keluarga	50 Keluarga	23.551.000,00	Kota Batam, Batam Kota, Sukajadi	DANA TRANSFER UMUM-DANA BAGI HASIL	-	02. Pembangunan Infrastruktur, Utilitas Perkotaan dan Sarana Transportasi yang merata, berkualitas dan berkesinambungan.	KELURAHAN SUKAJADI	
7	01	03	2.06	0005	Peningkatan Kesadaran Keluarga dalam Mewujudkan Rumah Sehat dan Layak Huni serta Kesadaran Hukum tentang Kepemilikan Rumah									
						Jumlah Keluarga yang Mengikuti Peningkatan Kesadaran Keluarga dalam Mewujudkan Rumah Sehat dan Layak Huni serta Kesadaran Hukum tentang Kepemilikan Rumah	50 Keluarga	23.551.000,00	Kota Batam, Batam Kota, Sukajadi	PENDAPATAN ASLI DAERAH (PAD), DANA TRANSFER UMUM-DANA BAGI HASIL	-	02. Pembangunan Infrastruktur, Utilitas Perkotaan dan Sarana Transportasi yang merata, berkualitas dan berkesinambungan.	KELURAHAN SUKAJADI	
7	01	03	2.06	0006	Peningkatan Kesadaran Keluarga dalam Peningkatan Pendidikan dan Keterampilan untuk Mewujudkan Sumber Daya Manusia yang Berkualitas dan Berdaya Saing									
						Jumlah Keluarga yang Mengikuti Peningkatan Kesadaran Keluarga dalam Peningkatan Pendidikan dan Keterampilan untuk Mewujudkan Sumber Daya Manusia yang Berkualitas dan Berdaya Saing	50 Keluarga	23.551.000,00	Kota Batam, Batam Kota, Sukajadi	DANA TRANSFER UMUM-DANA BAGI HASIL	-	02. Pembangunan Infrastruktur, Utilitas Perkotaan dan Sarana Transportasi yang merata, berkualitas dan berkesinambungan.	KELURAHAN SUKAJADI	
7	01	03	2.06	0009	Penumbuhan Kesadaran Keluarga dalam Peningkatan Kualitas Kelestarian Lingkungan Hidup									
						Jumlah Keluarga yang Mengikuti Penumbuhan Kesadaran Keluarga dalam Peningkatan Kualitas Kelestarian Lingkungan Hidup	50 Keluarga	23.551.000,00	Kota Batam, Batam Kota, Sukajadi	DANA TRANSFER UMUM-DANA BAGI HASIL	-	02. Pembangunan Infrastruktur, Utilitas Perkotaan dan Sarana Transportasi yang merata, berkualitas dan berkesinambungan.	KELURAHAN SUKAJADI	
KELURAHAN TAMAN BALOI								1.687.351.000,00						
7					UNSUR KEWILAYAHAN			1.687.351.000,00						
7	01				KECAMATAN			1.687.351.000,00						
332	7	01	01		PROGRAM PENUNJANG URUSAN PEMERINTAHAN DAERAH KABUPATEN/KOTA	Persentase terpenuhinya penunjang urusan pemerintahan daerah	100 %	254.405.200,00						
7	01	01	2.06		Administrasi Umum Perangkat Daerah	Persentase Administrasi Umum Perangkat Daerah yang Terlaksana	100 %	198.310.000,00					01. Percepatan Pemulihan dan Pemerataan Pembangunan Ekonomi.	
7	01	01	2.06	0001	Penyediaan Komponen Instalasi									
						Jumlah Paket Komponen Instalasi Listrik/Penerangan Bangunan Kantor yang Disediakan	1 Paket	2.000.000,00	Kota Batam, Batam Kota, Taman Balai	PENDAPATAN ASLI DAERAH (PAD)	-	01. Percepatan Pemulihan dan Pemerataan Pembangunan Ekonomi.	KELURAHAN TAMAN BALOI	
7	01	01	2.06	0002	Penyediaan Peralatan dan Perlengkapan Kantor									
						Jumlah Paket Peralatan dan Perlengkapan Kantor yang Disediakan	3 Paket	40.080.000,00	Kota Batam, Batam Kota, Taman Balai	PENDAPATAN ASLI DAERAH (PAD)	-	01. Percepatan Pemulihan dan Pemerataan Pembangunan Ekonomi.	KELURAHAN TAMAN BALOI	
7	01	01	2.06	0004	Penyediaan Bahan Logistik Kantor									
						Jumlah Paket Bahan Logistik Kantor yang Disediakan	3 Paket	116.893.000,00	Kota Batam, Batam Kota, Taman Balai	PENDAPATAN ASLI DAERAH (PAD)	-	01. Percepatan Pemulihan dan Pemerataan Pembangunan Ekonomi.	KELURAHAN TAMAN BALOI	
7	01	01	2.06	0005	Penyediaan Barang Cetak dan Penggandaan									
						Jumlah Paket Barang Cetak dan Penggandaan yang Disediakan	2 Paket	39.337.000,00	Kota Batam, Batam Kota, Taman Balai	PENDAPATAN ASLI DAERAH (PAD)	-	01. Percepatan Pemulihan dan Pemerataan Pembangunan Ekonomi.	KELURAHAN TAMAN BALOI	
7	01	01	2.08		Penyediaan Jasa Penunjang Urusan Pemerintahan Daerah	Persentase Kebutuhan Jasa Penunjang Urusan Pemerintahan Daerah yang Terpenuhi	100 %	55.495.200,00					01. Percepatan Pemulihan dan Pemerataan Pembangunan Ekonomi.	
7	01	01	2.08	0002	Penyediaan Jasa Komunikasi, Sumber Daya Air dan Listrik									

No	Kode					Urusan / Bidang Urusan / Program / Kegiatan / Sub Kegiatan	Indikator Program / Kegiatan / Sub Kegiatan	Capaian Kinerja Dan Kerangka Pendanaan					Perangkat Daerah Penanggung Jawab	
								Target 2025	Pagu Indikatif (Rp)	Lokasi	Sumber Dana	Prioritas		
												Nasional		Daerah
								9	10	11				
1							Jumlah Laporan Penyediaan Jasa Komunikasi, Sumber Daya Air dan Listrik yang Disediakan	12 Laporan	55.495.200,00	Kota Batam, Batam Kota, Taman Balo	DANA TRANSFER UMUM-DANA ALOKASI UMUM	-	01. Percepatan Pemulihan dan Pemerataan Pembangunan Ekonomi.	KELURAHAN TAMAN BALOI
7	01	01	2.09			Pemeliharaan Barang Milik Daerah Penunjang Urusan Pemerintahan Daerah	Persentase Pemeliharaan Barang Milik Daerah Penunjang Urusan Pemerintahan Daerah yang layak fungsi	100 %	600.000,00			-	-	
7	01	01	2.09	0009		Pemeliharaan/Rehabilitasi Gedung Kantor dan Bangunan Lainnya	Jumlah Gedung Kantor dan Bangunan Lainnya yang Dipelihara/Direhabilitasi	1 Unit	600.000,00	Kota Batam, Batam Kota, Taman Balo	PENDAPATAN ASLI DAERAH (PAD)	-	01. Percepatan Pemulihan dan Pemerataan Pembangunan Ekonomi.	KELURAHAN TAMAN BALOI
333	7	01	03			PROGRAM PEMBERDAYAAN MASYARAKAT DESA DAN KELURAHAN	1. Persentase sarpras kelurahan yang dibangun sesuai kebutuhan; 2. Persentase Warga yang berdaya	1. 10%; 2. 100 %	1.432.945.800,00					
7	01	03	2.02			Kegiatan Pemberdayaan Kelurahan	1. Persentase Sarana dan Prasarana Kelurahan yang Dibangun; 2. Persentase Usulan Musrenbang Kelurahan yang Ditindaklanjuti ke Musrenbang Kecamatan	1. 10%; 2. 100 %	1.333.961.800,00			-	02. Pembangunan Infrastruktur, Utilitas Perkotaan dan Sarana Transportasi yang merata, berkualitas dan berkesinambungan.	
7	01	03	2.02	0001		Peningkatan Partisipasi Masyarakat dalam Forum Musyawarah Perencanaan Pembangunan di Kelurahan	Jumlah Lembaga Kemasyarakatan yang Berpartisipasi dalam Forum Musyawarah Perencanaan Pembangunan di Kelurahan	7 Lembaga Kemasyarakatan	30.939.900,00	Kota Batam, Semua Kecamatan, Semua Kel/Desa Kota Batam, Batam Kota, Taman Balo	DANA TRANSFER UMUM-DANA BAGI HASIL	-	02. Pembangunan Infrastruktur, Utilitas Perkotaan dan Sarana Transportasi yang merata, berkualitas dan berkesinambungan.	KELURAHAN TAMAN BALOI
7	01	03	2.02	0002		Pembangunan Sarana dan Prasarana Kelurahan	Jumlah Sarana dan Prasarana Kelurahan yang Terbangun	9 Unit	1.208.655.500,00	Kota Batam, Batam Kota, Taman Balo	DANA TRANSFER UMUM-DANA ALOKASI UMUM, DAU TAMBAHAN DUKUNGAN PENDANAAN BAGI KELURAHAN	-	02. Pembangunan Infrastruktur, Utilitas Perkotaan dan Sarana Transportasi yang merata, berkualitas dan berkesinambungan.	KELURAHAN TAMAN BALOI
7	01	03	2.02	0003		Pemberdayaan Masyarakat di Kelurahan	Jumlah Pokmas dan Ormas yang Melaksanakan Pemberdayaan Masyarakat di Kelurahan	150 Pokmas / Ormas	94.366.400,00	Kota Batam, Batam Kota, Taman Balo	DANA TRANSFER UMUM-DANA ALOKASI UMUM, DAU TAMBAHAN DUKUNGAN PENDANAAN BAGI KELURAHAN	-	02. Pembangunan Infrastruktur, Utilitas Perkotaan dan Sarana Transportasi yang merata, berkualitas dan berkesinambungan.	KELURAHAN TAMAN BALOI
7	01	03	2.06			Pemberdayaan dan Kesejahteraan Keluarga Tingkat Kecamatan dan Kelurahan	Persentase kegiatan Pemberdayaan dan Kesejahteraan Keluarga Tingkat Kecamatan dan Kelurahan yang terlaksana	100 %	98.984.000,00			-	02. Pembangunan Infrastruktur, Utilitas Perkotaan dan Sarana Transportasi yang merata, berkualitas dan berkesinambungan.	
7	01	03	2.06	0003		Peningkatan Ketahanan Pangan Keluarga	Jumlah Keluarga yang Mengikuti Peningkatan Ketahanan Pangan Keluarga	50 Keluarga	24.746.000,00	Kota Batam, Batam Kota, Taman Balo	DANA TRANSFER UMUM-DANA BAGI HASIL	-	02. Pembangunan Infrastruktur, Utilitas Perkotaan dan Sarana Transportasi yang merata, berkualitas dan berkesinambungan.	KELURAHAN TAMAN BALOI
7	01	03	2.06	0005		Peningkatan Kesadaran Keluarga dalam Mewujudkan Rumah Sehat dan Layak Huni serta Kesadaran Hukum tentang Kepemilikan Rumah								

No	Kode					Urusan / Bidang Urusan / Program / Kegiatan / Sub Kegiatan	Indikator Program / Kegiatan / Sub Kegiatan	Capaian Kinerja Dan Kerangka Pendanaan						Perangkat Daerah Penanggung Jawab			
								Target 2025	Pagu Indikatif (Rp)	Lokasi	Sumber Dana	Prioritas					
												Nasional	Daerah				
					3	4	5	6	7	8	9	10	11				
						Jumlah Keluarga yang Mengikuti Peningkatan Kesadaran Keluarga dalam Mewujudkan Rumah Sehat dan Layak Huni serta Kesadaran Hukum tentang Kepemilikan Rumah	50 Keluarga	24.746.000,00	Kota Batam, Batam Kota, Taman Balai	DANA TRANSFER UMUM-DANA BAGI HASIL	-	02. Pembangunan Infrastruktur, Utilitas Perkotaan dan Sarana Transportasi yang merata, berkualitas dan berkesinambungan.	KELURAHAN TAMAN BALOI				
7	01	03	2.06	0006	Peningkatan Kesadaran Keluarga dalam Peningkatan Pendidikan dan Keterampilan untuk Mewujudkan Sumber Daya Manusia yang Berkualitas dan Berdaya Saing												
						Jumlah Keluarga yang Mengikuti Peningkatan Kesadaran Keluarga dalam Peningkatan Pendidikan dan Keterampilan untuk Mewujudkan Sumber Daya Manusia yang Berkualitas dan Berdaya Saing	50 Keluarga	24.746.000,00	Kota Batam, Batam Kota, Taman Balai	PENDAPATAN ASLI DAERAH (PAD), DANA TRANSFER UMUM-DANA BAGI HASIL	-	02. Pembangunan Infrastruktur, Utilitas Perkotaan dan Sarana Transportasi yang merata, berkualitas dan berkesinambungan.	KELURAHAN TAMAN BALOI				
7	01	03	2.06	0009	Penumbuhan Kesadaran Keluarga dalam Peningkatan Kualitas Kelestarian Lingkungan Hidup												
						Jumlah Keluarga yang Mengikuti Penumbuhan Kesadaran Keluarga dalam Peningkatan Kualitas Kelestarian Lingkungan Hidup	50 Keluarga	24.746.000,00	Kota Batam, Batam Kota, Taman Balai	PENDAPATAN ASLI DAERAH (PAD), DANA TRANSFER UMUM-DANA BAGI HASIL	-	02. Pembangunan Infrastruktur, Utilitas Perkotaan dan Sarana Transportasi yang merata, berkualitas dan berkesinambungan.	KELURAHAN TAMAN BALOI				
KELURAHAN BALOI PERMAI								3,242,489,500.00									
7	UNSUR KEWILAYAHAN							3.242.489.500,00									
7	KECAMATAN							3.242.489.500,00									
334	7	01	01		PROGRAM PENUNJANG URUSAN PEMERINTAHAN DAERAH KABUPATEN/KOTA	Persentase terpenuhinya penunjang urusan pemerintahan daerah	100 %	264.971.400,00									
7	01	01	2.06		Administrasi Umum Perangkat Daerah	Persentase Administrasi Umum Perangkat Daerah yang Terlaksana	100 %	202.671.400,00									
7	01	01	2.06	0001	Penyediaan Komponen Instalasi												
						Jumlah Paket Komponen Instalasi Listrik/Penerangan Bangunan Kantor yang Disediakan	1 Paket	3.684.000,00	Kota Batam, Batam Kota, Balai Permai	PENDAPATAN ASLI DAERAH (PAD)	-	-	KELURAHAN BALOI PERMAI				
7	01	01	2.06	0002	Penyediaan Peralatan dan Perlengkapan Kantor												
						Jumlah Paket Peralatan dan Perlengkapan Kantor yang Disediakan	3 Paket	41.988.000,00	Kota Batam, Batam Kota, Balai Permai	PENDAPATAN ASLI DAERAH (PAD)	-	-	KELURAHAN BALOI PERMAI				
7	01	01	2.06	0004	Penyediaan Bahan Logistik Kantor												
						Jumlah Paket Bahan Logistik Kantor yang Disediakan	3 Paket	115.468.000,00	Kota Batam, Batam Kota, Balai Permai	PENDAPATAN ASLI DAERAH (PAD)	-	-	KELURAHAN BALOI PERMAI				
7	01	01	2.06	0005	Penyediaan Barang Cetak dan Penggandaan												
						Jumlah Paket Barang Cetak dan Penggandaan yang Disediakan	2 Paket	41.531.400,00	Kota Batam, Batam Kota, Balai Permai	PENDAPATAN ASLI DAERAH (PAD)	-	-	KELURAHAN BALOI PERMAI				
7	01	01	2.08		Penyediaan Jasa Penunjang Urusan Pemerintahan Daerah	Persentase Kebutuhan Jasa Penunjang Urusan Pemerintahan Daerah yang Terpenuhi	100 %	61.300.000,00									
7	01	01	2.08	0002	Penyediaan Jasa Komunikasi, Sumber Daya Air dan Listrik												
						Jumlah Laporan Penyediaan Jasa Komunikasi, Sumber Daya Air dan Listrik yang Disediakan	12 Laporan	61.300.000,00	Kota Batam, Batam Kota, Balai Permai	PENDAPATAN ASLI DAERAH (PAD), DANA TRANSFER UMUM-DANA ALOKASI UMUM	-	-	KELURAHAN BALOI PERMAI				
7	01	01	2.09		Pemeliharaan Barang Milik Daerah Penunjang Urusan Pemerintahan Daerah	Persentase Pemeliharaan Barang Milik Daerah Penunjang Urusan Pemerintahan Daerah yang layak fungsi	100 %	1.000.000,00									
7	01	01	2.09	0002	Penyediaan Jasa Pemeliharaan, Biaya Pemeliharaan, Pajak dan Perizinan Kendaraan Dinas Operasional atau Lapangan												

No	Kode					Urusan / Bidang Urusan / Program / Kegiatan / Sub Kegiatan	Indikator Program / Kegiatan / Sub Kegiatan	Capaian Kinerja Dan Kerangka Pendanaan					Perangkat Daerah Penanggung Jawab	
								Target 2025	Pagu Indikatif (Rp)	Lokasi	Sumber Dana	Prioritas		
												Nasional		Daerah
					3	4	5	6	7	8	9	10	11	
1							Jumlah Kendaraan Dinas Operasional atau Lapangan yang Dipelihara dan Dibayarkan Pajak dan Perizinannya	1 Unit	400.000,00	Kota Batam, Batam Kota, Balai Permai	PENDAPATAN ASLI DAERAH (PAD)	-	-	KELURAHAN BALOI PERMAI
7	01	01	2.09	0009	Pemeliharaan/Rehabilitasi Gedung Kantor dan Bangunan Lainnya									
						Jumlah Gedung Kantor dan Bangunan Lainnya yang Dipelihara/Direhabilitasi	1 Unit	600.000,00	Kota Batam, Batam Kota, Balai Permai	PENDAPATAN ASLI DAERAH (PAD)	-	-	KELURAHAN BALOI PERMAI	
335	7	01	03		PROGRAM PEMBERDAYAAN MASYARAKAT DESA DAN KELURAHAN									
						-	-	2.977.518.100,00						
7	01	03	2.02		Kegiatan Pemberdayaan Kelurahan									
						-	-	2.857.520.300,00					02. Pembangunan Infrastruktur, Utilitas Perkotaan dan Sarana Transportasi yang merata, berkualitas dan berkesinambungan.	
7	01	03	2.02	0001	Peningkatan Partisipasi Masyarakat dalam Forum Musyawarah Perencanaan Pembangunan di Kelurahan									
						Jumlah Lembaga Kemasyarakatan yang Berpartisipasi dalam Forum Musyawarah Perencanaan Pembangunan di Kelurahan	7 Lembaga Kemasyarakatan	28.665.000,00	Kota Batam, Batam Kota, Balai Permai	PENDAPATAN ASLI DAERAH (PAD), DANA TRANSFER UMUM-DANA BAGI HASIL	-	02. Pembangunan Infrastruktur, Utilitas Perkotaan dan Sarana Transportasi yang merata, berkualitas dan berkesinambungan.	KELURAHAN BALOI PERMAI	
7	01	03	2.02	0002	Pembangunan Sarana dan Prasarana Kelurahan									
						Jumlah Sarana dan Prasarana Kelurahan yang Terbangun	17 Unit	2.731.347.600,00	Kota Batam, Batam Kota, Balai Permai	DANA TRANSFER UMUM-DANA ALOKASI UMUM, DAU TAMBAHAN DUKUNGAN PENDANAAN BAGI KELURAHAN	-	02. Pembangunan Infrastruktur, Utilitas Perkotaan dan Sarana Transportasi yang merata, berkualitas dan berkesinambungan.	KELURAHAN BALOI PERMAI	
7	01	03	2.02	0003	Pemberdayaan Masyarakat di Kelurahan									
						Jumlah Pokmas dan Ormas yang Melaksanakan Pemberdayaan Masyarakat di Kelurahan	300 Pokmas / Ormas	97.507.700,00	Kota Batam, Batam Kota, Balai Permai	DANA TRANSFER UMUM-DANA ALOKASI UMUM, DAU TAMBAHAN DUKUNGAN PENDANAAN BAGI KELURAHAN	-	02. Pembangunan Infrastruktur, Utilitas Perkotaan dan Sarana Transportasi yang merata, berkualitas dan berkesinambungan.	KELURAHAN BALOI PERMAI	
7	01	03	2.06		Pemberdayaan dan Kesejahteraan Keluarga Tingkat Kecamatan dan Kelurahan									
						Persentase kegiatan Pemberdayaan dan Kesejahteraan Keluarga Tingkat Kecamatan dan Kelurahan yang terlaksana	100 %	119.997.800,00					02. Pembangunan Infrastruktur, Utilitas Perkotaan dan Sarana Transportasi yang merata, berkualitas dan berkesinambungan.	
7	01	03	2.06	0003	Peningkatan Ketahanan Pangan Keluarga									
						Jumlah Keluarga yang Mengikuti Peningkatan Ketahanan Pangan Keluarga	50 Keluarga	29.999.900,00	Kota Batam, Batam Kota, Balai Permai	PENDAPATAN ASLI DAERAH (PAD), DANA TRANSFER UMUM-DANA BAGI HASIL	-	02. Pembangunan Infrastruktur, Utilitas Perkotaan dan Sarana Transportasi yang merata, berkualitas dan berkesinambungan.	KELURAHAN BALOI PERMAI	
7	01	03	2.06	0005	Peningkatan Kesadaran Keluarga dalam Mewujudkan Rumah Sehat dan Layak Huni serta Kesadaran Hukum tentang Kepemilikan Rumah									
						Jumlah Keluarga yang Mengikuti Peningkatan Kesadaran Keluarga dalam Mewujudkan Rumah Sehat dan Layak Huni serta Kesadaran Hukum tentang Kepemilikan Rumah	50 Keluarga	29.999.900,00	Kota Batam, Batam Kota, Balai Permai	PENDAPATAN ASLI DAERAH (PAD), DANA TRANSFER UMUM-DANA BAGI HASIL	-	-	KELURAHAN BALOI PERMAI	
7	01	03	2.06	0006	Peningkatan Kesadaran Keluarga dalam Peningkatan Pendidikan dan Keterampilan untuk Mewujudkan Sumber Daya Manusia yang Berkualitas dan Berdaya Saing									

No	Kode					Urusan / Bidang Urusan / Program / Kegiatan / Sub Kegiatan	Indikator Program / Kegiatan / Sub Kegiatan	Capaian Kinerja Dan Kerangka Pendanaan						Perangkat Daerah Penanggung Jawab
								Target 2025	Pagu Indikatif (Rp)	Lokasi	Sumber Dana	Prioritas		
												Nasional	Daerah	
					3	4	5	6	7	8	9	10	11	
						Jumlah Keluarga yang Mengikuti Peningkatan Kesadaran Keluarga dalam Peningkatan Pendidikan dan Keterampilan untuk Mewujudkan Sumber Daya Manusia yang Berkualitas dan Berdaya Saing	50 Keluarga	29.999.000,00	Kota Batam, Batam Kota, Baloi Permai	DANA TRANSFER UMUM-DANA BAGI HASIL	-	02. Pembangunan Infrastruktur, Utilitas Perkotaan dan Sarana Transportasi yang merata, berkualitas dan berkesinambungan.	KELURAHAN BALOI PERMAI	
7	01	03	2.06	0009	Penumbuhan Kesadaran Keluarga dalam Peningkatan Kualitas Kelestarian Lingkungan Hidup	Jumlah Keluarga yang Mengikuti Penumbuhan Kesadaran Keluarga dalam Peningkatan Kualitas Kelestarian Lingkungan Hidup	50 Keluarga	29.999.000,00	Kota Batam, Semua Kecamatan, Semua Kel/Desa Kota Batam, Batam Kota, Baloi Permai	DANA TRANSFER UMUM-DANA BAGI HASIL	-	02. Pembangunan Infrastruktur, Utilitas Perkotaan dan Sarana Transportasi yang merata, berkualitas dan berkesinambungan.	KELURAHAN BALOI PERMAI	
					KELURAHAN TELUK TERING			1,187,645,900.00						
7					UNSUR KEWILAYAHAN			1.187.645.900,00						
7	01				KECAMATAN			1.187.645.900,00						
336	7	01	01		PROGRAM PENUNJANG URUSAN PEMERINTAHAN DAERAH KABUPATEN/KOTA	-	-	250.328.300,00						
7	01	01	2.06		Administrasi Umum Perangkat Daerah	-	-	198.928.300,00						
7	01	01	2.06	0001	Penyediaan Komponen Instalasi	Jumlah Paket Komponen Instalasi Listrik/Penerangan Bangunan Kantor yang Disediakan	1 Paket	1.993.000,00	Kota Batam, Batam Kota, Teluk Tering	PENDAPATAN ASLI DAERAH (PAD)	-		KELURAHAN TELUK TERING	
7	01	01	2.06	0002	Penyediaan Peralatan dan Perlengkapan Kantor	Jumlah Paket Peralatan dan Perlengkapan Kantor yang Disediakan	3 Paket	41.974.300,00	Kota Batam, Batam Kota, Teluk Tering	PENDAPATAN ASLI DAERAH (PAD)	-		KELURAHAN TELUK TERING	
7	01	01	2.06	0004	Penyediaan Bahan Logistik Kantor	Jumlah Paket Bahan Logistik Kantor yang Disediakan	3 Paket	115.058.000,00	Kota Batam, Batam Kota, Teluk Tering	PENDAPATAN ASLI DAERAH (PAD)	-		KELURAHAN TELUK TERING	
7	01	01	2.06	0005	Penyediaan Barang Cetak dan Penggandaan	Jumlah Paket Barang Cetak dan Penggandaan yang Disediakan	2 Paket	39.903.000,00	Kota Batam, Batam Kota, Teluk Tering	PENDAPATAN ASLI DAERAH (PAD)	-		KELURAHAN TELUK TERING	
7	01	01	2.08		Penyediaan Jasa Penunjang Urusan Pemerintahan Daerah	-	-	50.400.000,00						
7	01	01	2.08	0002	Penyediaan Jasa Komunikasi, Sumber Daya Air dan Listrik	Jumlah Laporan Penyediaan Jasa Komunikasi, Sumber Daya Air dan Listrik yang Disediakan	12 Laporan	50.400.000,00	Kota Batam, Batam Kota, Teluk Tering	PENDAPATAN ASLI DAERAH (PAD), DANA TRANSFER UMUM-DANA ALOKASI UMUM	-		KELURAHAN TELUK TERING	
7	01	01	2.09		Pemeliharaan Barang Milik Daerah Penunjang Urusan Pemerintahan Daerah	-	-	1.000.000,00						
7	01	01	2.09	0002	Penyediaan Jasa Pemeliharaan, Biaya Pemeliharaan, Pajak dan Perizinan Kendaraan Dinas Operasional atau Lapangan	Jumlah Kendaraan Dinas Operasional atau Lapangan yang Dipelihara dan Dibayarkan Pajak dan Perizinannya	1 Unit	400.000,00	Kota Batam, Batam Kota, Teluk Tering	PENDAPATAN ASLI DAERAH (PAD)	-		KELURAHAN TELUK TERING	
7	01	01	2.09	0009	Pemeliharaan/Rehabilitasi Gedung Kantor dan Bangunan Lainnya	Jumlah Gedung Kantor dan Bangunan Lainnya yang Dipelihara/Direhabilitasi	1 Unit	600.000,00	Kota Batam, Batam Kota, Teluk Tering	PENDAPATAN ASLI DAERAH (PAD)	-		KELURAHAN TELUK TERING	
337	7	01	03		PROGRAM PEMBERDAYAAN MASYARAKAT DESA DAN KELURAHAN	1. Persentase sarpras kelurahan yang dibangun sesuai kebutuhan; 2. Persentase Warga yang berdaya	1. 10%; 2. 100 %	937.317.600,00						

No	Kode					Urusan / Bidang Urusan / Program / Kegiatan / Sub Kegiatan	Indikator Program / Kegiatan / Sub Kegiatan	Capaian Kinerja Dan Kerangka Pendanaan					Perangkat Daerah Penanggung Jawab	
								Target 2025	Pagu Indikatif (Rp)	Lokasi	Sumber Dana	Prioritas		
												Nasional		Daerah
1	2	3	4	5	6	7	8	9	10	11				
7	01	03	2.02		Kegiatan Pemberdayaan Kelurahan	1. Persentase Sarana dan Prasarana Kelurahan yang Dibangun; 2. Persentase Usulan Musrenbang Kelurahan yang Ditindaklanjuti ke Musrenbang Kecamatan	1. 10%; 2. 100 %	838.809.600,00			-	02. Pembangunan Infrastruktur, Utilitas Perkotaan dan Sarana Transportasi yang merata, berkualitas dan berkesinambungan.		
7	01	03	2.02	0001	Peningkatan Partisipasi Masyarakat dalam Forum Musyawarah Perencanaan Pembangunan di Kelurahan	Jumlah Lembaga Kemasyarakatan yang Berpartisipasi dalam Forum Musyawarah Perencanaan Pembangunan di Kelurahan	7 Lembaga Kemasyarakatan	40.959.000,00	Kota Batam, Batam Kota, Teluk Tering	PENDAPATAN ASLI DAERAH (PAD), DANA TRANSFER UMUM-DANA BAGI HASIL	-	02. Pembangunan Infrastruktur, Utilitas Perkotaan dan Sarana Transportasi yang merata, berkualitas dan berkesinambungan.	KELURAHAN TELUK TERING	
7	01	03	2.02	0002	Pembangunan Sarana dan Prasarana Kelurahan	Jumlah Sarana dan Prasarana Kelurahan yang Terbangun	4 Unit	719.245.600,00	Kota Batam, Batam Kota, Teluk Tering	DANA TRANSFER UMUM-DANA ALOKASI UMUM, DAU TAMBAHAN DUKUNGAN PENDANAAN BAGI KELURAHAN	-	02. Pembangunan Infrastruktur, Utilitas Perkotaan dan Sarana Transportasi yang merata, berkualitas dan berkesinambungan.	KELURAHAN TELUK TERING	
7	01	03	2.02	0003	Pemberdayaan Masyarakat di Kelurahan	Jumlah Pokmas dan Ormas yang Melaksanakan Pemberdayaan Masyarakat di Kelurahan	150 Pokmas / Ormas	78.605.000,00	Kota Batam, Batam Kota, Teluk Tering	DANA TRANSFER UMUM-DANA ALOKASI UMUM, DAU TAMBAHAN DUKUNGAN PENDANAAN BAGI KELURAHAN	-	-	KELURAHAN TELUK TERING	
7	01	03	2.06		Pemberdayaan dan Kesejahteraan Keluarga Tingkat Kecamatan dan Kelurahan	Persentase kegiatan Pemberdayaan dan Kesejahteraan Keluarga Tingkat Kecamatan dan Kelurahan yang terlaksana	100 %	98.508.000,00			-	02. Pembangunan Infrastruktur, Utilitas Perkotaan dan Sarana Transportasi yang merata, berkualitas dan berkesinambungan.		
7	01	03	2.06	0003	Peningkatan Ketahanan Pangan Keluarga	Jumlah Keluarga yang Mengikuti Peningkatan Ketahanan Pangan Keluarga	100 Keluarga	24.902.000,00	Kota Batam, Batam Kota, Teluk Tering	PENDAPATAN ASLI DAERAH (PAD), DANA TRANSFER UMUM-DANA BAGI HASIL	-	02. Pembangunan Infrastruktur, Utilitas Perkotaan dan Sarana Transportasi yang merata, berkualitas dan berkesinambungan.	KELURAHAN TELUK TERING	
7	01	03	2.06	0005	Peningkatan Kesadaran Keluarga dalam Mewujudkan Rumah Sehat dan Layak Huni serta Kesadaran Hukum tentang Kepemilikan Rumah	Jumlah Keluarga yang Mengikuti Peningkatan Kesadaran Keluarga dalam Mewujudkan Rumah Sehat dan Layak Huni serta Kesadaran Hukum tentang Kepemilikan Rumah	50 Keluarga	24.352.000,00	Kota Batam, Batam Kota, Teluk Tering	DANA TRANSFER UMUM-DANA BAGI HASIL	-	02. Pembangunan Infrastruktur, Utilitas Perkotaan dan Sarana Transportasi yang merata, berkualitas dan berkesinambungan.	KELURAHAN TELUK TERING	
7	01	03	2.06	0006	Peningkatan Kesadaran Keluarga dalam Peningkatan Pendidikan dan Keterampilan untuk Mewujudkan Sumber Daya Manusia yang Berkualitas dan Berdaya Saing	Jumlah Keluarga yang Mengikuti Peningkatan Kesadaran Keluarga dalam Peningkatan Pendidikan dan Keterampilan untuk Mewujudkan Sumber Daya Manusia yang Berkualitas dan Berdaya Saing	50 Keluarga	24.902.000,00	Kota Batam, Batam Kota, Teluk Tering	PENDAPATAN ASLI DAERAH (PAD), DANA TRANSFER UMUM-DANA BAGI HASIL	-	02. Pembangunan Infrastruktur, Utilitas Perkotaan dan Sarana Transportasi yang merata, berkualitas dan berkesinambungan.	KELURAHAN TELUK TERING	
7	01	03	2.06	0009	Penumbuhan Kesadaran Keluarga dalam Peningkatan Kualitas Kelestarian Lingkungan Hidup									

No	Kode					Urusan / Bidang Urusan / Program / Kegiatan / Sub Kegiatan	Indikator Program / Kegiatan / Sub Kegiatan	Capaian Kinerja Dan Kerangka Pendanaan					Perangkat Daerah Penanggung Jawab	
								Target 2025	Pagu Indikatif (Rp)	Lokasi	Sumber Dana	Prioritas		
												Nasional		Daerah
3							4	5	6	7	8	9	10	11
							Jumlah Keluarga yang Mengikuti Penumbuhan Kesadaran Keluarga dalam Peningkatan Kualitas Kelestarian Lingkungan Hidup	100 Keluarga	24.352.000,00	Kota Batam, Batam Kota, Teluk Tering	DANA TRANSFER UMUM-DANA BAGI HASIL	-	02. Pembangunan Infrastruktur, Utilitas Perkotaan dan Sarana Transportasi yang merata, berkualitas dan berkesinambungan.	KELURAHAN TELUK TERING
							KELURAHAN BELIAN		4.580.575.200,00					
							UNSUR KEWILAYAHAN		4.580.575.200,00					
							KECAMATAN		4.580.575.200,00					
338	7	01	01				PROGRAM PENUNJANG URUSAN PEMERINTAHAN DAERAH KABUPATEN/KOTA	Persentase terpenuhinya penunjang urusan pemerintahan daerah	100 %	260.203.000,00				
	7	01	01	2.06			Administrasi Umum Perangkat Daerah	Persentase Administrasi Umum Perangkat Daerah yang Terlaksana	100 %	208.809.000,00				
	7	01	01	2.06	0001		Penyediaan Komponen Instalasi							
							Jumlah Paket Komponen Instalasi Listrik/Penerangan Bangunan Kantor yang Disediakan	1 Paket	5.563.000,00	Kota Batam, Batam Kota, Belian	PENDAPATAN ASLI DAERAH (PAD)	-		KELURAHAN BELIAN
	7	01	01	2.06	0002		Penyediaan Peralatan dan Perlengkapan Kantor							
							Jumlah Paket Peralatan dan Perlengkapan Kantor yang Disediakan	3 Paket	52.734.000,00	Kota Batam, Batam Kota, Belian	PENDAPATAN ASLI DAERAH (PAD)	-		KELURAHAN BELIAN
	7	01	01	2.06	0004		Penyediaan Bahan Logistik Kantor							
							Jumlah Paket Bahan Logistik Kantor yang Disediakan	2 Paket	114.733.000,00	Kota Batam, Batam Kota, Belian	PENDAPATAN ASLI DAERAH (PAD)	-		KELURAHAN BELIAN
	7	01	01	2.06	0005		Penyediaan Barang Cetak dan Penggandaan							
							Jumlah Paket Barang Cetak dan Penggandaan yang Disediakan	2 Paket	35.779.000,00	Kota Batam, Batam Kota, Belian	PENDAPATAN ASLI DAERAH (PAD)	-		KELURAHAN BELIAN
	7	01	01	2.08			Penyediaan Jasa Penunjang Urusan Pemerintahan Daerah	Persentase Kebutuhan Jasa Penunjang Urusan Pemerintahan Daerah yang Terpenuhi	100 %	50.394.000,00				
	7	01	01	2.08	0002		Penyediaan Jasa Komunikasi, Sumber Daya Air dan Listrik							
							Jumlah Laporan Penyediaan Jasa Komunikasi, Sumber Daya Air dan Listrik yang Disediakan	12 Laporan	50.394.000,00	Kota Batam, Batam Kota, Belian	DANA TRANSFER UMUM-DANA ALOKASI UMUM	-		KELURAHAN BELIAN
	7	01	01	2.09			Pemeliharaan Barang Milik Daerah Penunjang Urusan Pemerintahan Daerah	Persentase Pemeliharaan Barang Milik Daerah Penunjang Urusan Pemerintahan Daerah yang layak fungsi	100 %	1.000.000,00				
	7	01	01	2.09	0002		Penyediaan Jasa Pemeliharaan, Biaya Pemeliharaan, Pajak dan Perizinan Kendaraan Dinas Operasional atau Lapangan							
							Jumlah Kendaraan Dinas Operasional atau Lapangan yang Dipelihara dan dibayarkan Pajak dan Perizinannya	1 Unit	400.000,00	Kota Batam, Batam Kota, Belian	PENDAPATAN ASLI DAERAH (PAD)	-		KELURAHAN BELIAN
	7	01	01	2.09	0009		Pemeliharaan/Rehabilitasi Gedung Kantor dan Bangunan Lainnya							
							Jumlah Gedung Kantor dan Bangunan Lainnya yang Dipelihara/Direhabilitasi	1 Unit	600.000,00	Kota Batam, Batam Kota, Belian	PENDAPATAN ASLI DAERAH (PAD)	-		KELURAHAN BELIAN
339	7	01	03				PROGRAM PEMBERDAYAAN MASYARAKAT DESA DAN KELURAHAN	Persentase usulan musrenbang kelurahan yang direalisasikan; Persentase sarpras kelurahan yang dibangun sesuai kebutuhan; Persentase Warga yang berdaya	100 %	4.320.372.200,00				

No	Kode				Urusan / Bidang Urusan / Program / Kegiatan / Sub Kegiatan	Indikator Program / Kegiatan / Sub Kegiatan	Capaian Kinerja Dan Kerangka Pendanaan					Perangkat Daerah Penanggung Jawab	
							Target 2025	Pagu Indikatif (Rp)	Lokasi	Sumber Dana	Prioritas		
											Nasional		Daerah
1	2	3	4	5	6	7	8	9	10	11			
7	01	03	2.02		Kegiatan Pemberdayaan Kelurahan	1. Persentase Sarana dan Prasarana Kelurahan yang Dibangun; 2. Persentase Usulan Musrenbang Kelurahan yang Ditindaklanjuti ke Musrenbang Kecamatan	1. 10%; 2. 100 %	4.222.172.200,00			-	02. Pembangunan Infrastruktur, Utilitas Perkotaan dan Sarana Transportasi yang merata, berkualitas dan berkesinambungan.	
7	01	03	2.02	0001	Peningkatan Partisipasi Masyarakat dalam Forum Musyawarah Perencanaan Pembangunan di Kelurahan	Jumlah Lembaga Kemasyarakatan yang Berpartisipasi dalam Forum Musyawarah Perencanaan Pembangunan di Kelurahan	7 Lembaga Kemasyarakatan	32.640.000,00	Kota Batam, Batam Kota, Belian	DANA TRANSFER UMUM-DANA BAGI HASIL	-	02. Pembangunan Infrastruktur, Utilitas Perkotaan dan Sarana Transportasi yang merata, berkualitas dan berkesinambungan.	KELURAHAN BELIAN
7	01	03	2.02	0002	Pembangunan Sarana dan Prasarana Kelurahan	Jumlah Sarana dan Prasarana Kelurahan yang Terbangun	26 Unit	4.059.243.200,00	Kota Batam, Batam Kota, Belian	DANA TRANSFER UMUM-DANA ALOKASI UMUM, DAU TAMBAHAN DUKUNGAN PENDANAAN BAGI KELURAHAN	-	02. Pembangunan Infrastruktur, Utilitas Perkotaan dan Sarana Transportasi yang merata, berkualitas dan berkesinambungan.	KELURAHAN BELIAN
7	01	03	2.02	0003	Pemberdayaan Masyarakat di Kelurahan	Jumlah Pokmas dan Ormas yang Melaksanakan Pemberdayaan Masyarakat di Kelurahan	500 Pokmas / Ormas	130.289.000,00	Kota Batam, Batam Kota, Belian	DANA TRANSFER UMUM-DANA ALOKASI UMUM, DAU TAMBAHAN DUKUNGAN PENDANAAN BAGI KELURAHAN	-	02. Pembangunan Infrastruktur, Utilitas Perkotaan dan Sarana Transportasi yang merata, berkualitas dan berkesinambungan.	KELURAHAN BELIAN
7	01	03	2.06		Pemberdayaan dan Kesejahteraan Keluarga Tingkat Kecamatan dan Kelurahan	Persentase kegiatan Pemberdayaan dan Kesejahteraan Keluarga Tingkat Kecamatan dan Kelurahan yang terlaksana	100 %	98.200.000,00			-	02. Pembangunan Infrastruktur, Utilitas Perkotaan dan Sarana Transportasi yang merata, berkualitas dan berkesinambungan.	
7	01	03	2.06	0003	Peningkatan Ketahanan Pangan Keluarga	Jumlah Keluarga yang Mengikuti Peningkatan Ketahanan Pangan Keluarga	50 Keluarga	24.550.000,00	Kota Batam, Batam Kota, Belian	DANA TRANSFER UMUM-DANA BAGI HASIL	-	02. Pembangunan Infrastruktur, Utilitas Perkotaan dan Sarana Transportasi yang merata, berkualitas dan berkesinambungan.	KELURAHAN BELIAN
7	01	03	2.06	0005	Peningkatan Kesadaran Keluarga dalam Mewujudkan Rumah Sehat dan Layak Huni serta Kesadaran Hukum tentang Kepemilikan Rumah	Jumlah Keluarga yang Mengikuti Peningkatan Kesadaran Keluarga dalam Mewujudkan Rumah Sehat dan Layak Huni serta Kesadaran Hukum tentang Kepemilikan Rumah	50 Keluarga	24.550.000,00	Kota Batam, Batam Kota, Belian	DANA TRANSFER UMUM-DANA BAGI HASIL	-	02. Pembangunan Infrastruktur, Utilitas Perkotaan dan Sarana Transportasi yang merata, berkualitas dan berkesinambungan.	KELURAHAN BELIAN
7	01	03	2.06	0006	Peningkatan Kesadaran Keluarga dalam Peningkatan Pendidikan dan Keterampilan untuk Mewujudkan Sumber Daya Manusia yang Berkualitas dan Berdaya Saing	Jumlah Keluarga yang Mengikuti Peningkatan Kesadaran Keluarga dalam Peningkatan Pendidikan dan Keterampilan untuk Mewujudkan Sumber Daya Manusia yang Berkualitas dan Berdaya Saing	50 Keluarga	24.550.000,00	Kota Batam, Batam Kota, Belian	DANA TRANSFER UMUM-DANA BAGI HASIL	-	-	KELURAHAN BELIAN
7	01	03	2.06	0009	Penumbuhan Kesadaran Keluarga dalam Peningkatan Kualitas Kelestarian Lingkungan Hidup								

No	Kode					Urusan / Bidang Urusan / Program / Kegiatan / Sub Kegiatan	Indikator Program / Kegiatan / Sub Kegiatan	Capaian Kinerja Dan Kerangka Pendanaan						Perangkat Daerah Penanggung Jawab
								Target 2025	Pagu Indikatif (Rp)	Lokasi	Sumber Dana	Prioritas		
												Nasional	Daerah	
					3	4	5	6	7	8	9	10	11	
						Jumlah Keluarga yang Mengikuti Penumbuhan Kesadaran Keluarga dalam Peningkatan Kualitas Kelestarian Lingkungan Hidup	50 Keluarga	24.550.000,00	Kota Batam, Batam Kota, Belian	DANA TRANSFER UMUM-DANA BAGI HASIL	-	02. Pembangunan Infrastruktur, Utilitas Perkotaan dan Sarana Transportasi yang merata, berkualitas dan berkesinambungan.	KELURAHAN BELIAN	
						KELURAHAN SUNGAI PANAS		2.796.127.400,00						
7						UNSUR KEWILAYAHAN		2.796.127.400,00						
7	01					KECAMATAN		2.796.127.400,00						
340	7	01	01			PROGRAM PENUNJANG URUSAN PEMERINTAHAN DAERAH KABUPATEN/KOTA	Persentase terpenuhinya penunjang urusan pemerintahan daerah	100 %	293.233.800,00					
7	01	01	2.06			Administrasi Umum Perangkat Daerah	Persentase Administrasi Umum Perangkat Daerah yang Terlaksana	100 %	215.803.000,00					
7	01	01	2.06	0001		Penyediaan Komponen Instalasi								
						Jumlah Paket Komponen Instalasi Listrik/Penerangan Bangunan Kantor yang Disediakan	1 Paket	1.910.000,00	Kota Batam, Batam Kota, Sungai Panas	PENDAPATAN ASLI DAERAH (PAD)	-		KELURAHAN SUNGAI PANAS	
7	01	01	2.06	0002		Penyediaan Peralatan dan Perlengkapan Kantor								
						Jumlah Paket Peralatan dan Perlengkapan Kantor yang Disediakan	3 Paket	31.981.000,00	Kota Batam, Batam Kota, Sungai Panas	PENDAPATAN ASLI DAERAH (PAD)	-		KELURAHAN SUNGAI PANAS	
7	01	01	2.06	0004		Penyediaan Bahan Logistik Kantor								
						Jumlah Paket Bahan Logistik Kantor yang Disediakan	2 Paket	140.417.000,00	Kota Batam, Batam Kota, Sungai Panas	PENDAPATAN ASLI DAERAH (PAD)	-		KELURAHAN SUNGAI PANAS	
7	01	01	2.06	0005		Penyediaan Barang Cetak dan Penggandaan								
						Jumlah Paket Barang Cetak dan Penggandaan yang Disediakan	2 Paket	41.495.000,00	Kota Batam, Batam Kota, Sungai Panas	PENDAPATAN ASLI DAERAH (PAD)	-		KELURAHAN SUNGAI PANAS	
7	01	01	2.08			Penyediaan Jasa Penunjang Urusan Pemerintahan Daerah	Persentase Kebutuhan Jasa Penunjang Urusan Pemerintahan Daerah yang Terpenuhi	100 %	76.430.800,00					
7	01	01	2.08	0002		Penyediaan Jasa Komunikasi, Sumber Daya Air dan Listrik								
						Jumlah Laporan Penyediaan Jasa Komunikasi, Sumber Daya Air dan Listrik yang Disediakan	12 Laporan	76.430.800,00	Kota Batam, Batam Kota, Sungai Panas	DANA TRANSFER UMUM-DANA ALOKASI UMUM	-		KELURAHAN SUNGAI PANAS	
7	01	01	2.09			Pemeliharaan Barang Milik Daerah Penunjang Urusan Pemerintahan Daerah	-	-	1.000.000,00					
7	01	01	2.09	0002		Penyediaan Jasa Pemeliharaan, Biaya Pemeliharaan, Pajak dan Perizinan Kendaraan Dinas Operasional atau Lapangan								
						Jumlah Kendaraan Dinas Operasional atau Lapangan yang Dipelihara dan Dibayarkan Pajak dan Perizinannya	1 Unit	400.000,00	Kota Batam, Batam Kota, Sungai Panas	PENDAPATAN ASLI DAERAH (PAD)	-		KELURAHAN SUNGAI PANAS	
7	01	01	2.09	0009		Pemeliharaan/Rehabilitasi Gedung Kantor dan Bangunan Lainnya								
						Jumlah Gedung Kantor dan Bangunan Lainnya yang Dipelihara/Direhabilitasi	1 Unit	600.000,00	Kota Batam, Batam Kota, Sungai Panas	PENDAPATAN ASLI DAERAH (PAD)	-		KELURAHAN SUNGAI PANAS	
341	7	01	03			PROGRAM PEMBERDAYAAN MASYARAKAT DESA DAN KELURAHAN	1. Persentase sarpras kelurahan yang dibangun sesuai kebutuhan; 2. Persentase Warga yang berdaya	1. 10%; 2. 100 %	2.502.893.600,00					
7	01	03	2.02			Kegiatan Pemberdayaan Kelurahan	1. Persentase Sarana dan Prasarana Kelurahan yang Dibangun; 2. Persentase Usulan Musrenbang Kelurahan yang Ditindaklanjuti ke Musrenbang Kecamatan	1. 10%; 2. 100 %	2.382.893.600,00			02. Pembangunan Infrastruktur, Utilitas Perkotaan dan Sarana Transportasi yang merata, berkualitas dan berkesinambungan.		
7	01	03	2.02	0001		Peningkatan Partisipasi Masyarakat dalam Forum Musyawarah Perencanaan Pembangunan di Kelurahan								

No	Kode					Urusan / Bidang Urusan / Program / Kegiatan / Sub Kegiatan	Indikator Program / Kegiatan / Sub Kegiatan	Capaian Kinerja Dan Kerangka Pendanaan					Perangkat Daerah Penanggung Jawab				
								Target 2025	Pagu Indikatif (Rp)	Lokasi	Sumber Dana	Prioritas					
												Nasional		Daerah			
3						4	5	6	7	8	9	10	11				
						Jumlah Lembaga Kemasyarakatan yang Berpartisipasi dalam Forum Musyawarah Perencanaan Pembangunan di Kelurahan	7 Lembaga Kemasyarakatan	36.892.000,00	Kota Batam, Batam Kota, Sungai Panas	PENDAPATAN ASLI DAERAH (PAD), DANA TRANSFER UMUM-DANA BAGI HASIL	-	02. Pembangunan Infrastruktur, Utilitas Perkotaan dan Sarana Transportasi yang merata, berkualitas dan berkesinambungan.	KELURAHAN SUNGAI PANAS				
7	01	03	2.02	0002	Pembangunan Sarana dan Prasarana Kelurahan												
						Jumlah Sarana dan Prasarana Kelurahan yang Terbangun	15 Unit	2.228.554.600,00	Kota Batam, Batam Kota, Sungai Panas	DANA TRANSFER UMUM-DANA ALOKASI UMUM, DAU TAMBAHAN DUKUNGAN PENDANAAN BAGI KELURAHAN	-	02. Pembangunan Infrastruktur, Utilitas Perkotaan dan Sarana Transportasi yang merata, berkualitas dan berkesinambungan.	KELURAHAN SUNGAI PANAS				
7	01	03	2.02	0003	Pemberdayaan Masyarakat di Kelurahan												
						Jumlah Pokmas dan Ormas yang Melaksanakan Pemberdayaan Masyarakat di Kelurahan	300 Pokmas / Ormas	117.447.000,00	Kota Batam, Semua Kecamatan, Semua Kel/Desa Kota Batam, Batam Kota, Sungai Panas	DANA TRANSFER UMUM-DANA ALOKASI UMUM, DAU TAMBAHAN DUKUNGAN PENDANAAN BAGI KELURAHAN	-	-	KELURAHAN SUNGAI PANAS				
7	01	03	2.06		Pemberdayaan dan Kesejahteraan Keluarga Tingkat Kecamatan dan Kelurahan	-	-	120.000.000,00			-	02. Pembangunan Infrastruktur, Utilitas Perkotaan dan Sarana Transportasi yang merata, berkualitas dan berkesinambungan.					
7	01	03	2.06	0003	Peningkatan Ketahanan Pangan Keluarga												
						Jumlah Keluarga yang Mengikuti Peningkatan Ketahanan Pangan Keluarga	50 Keluarga	30.000.000,00	Kota Batam, Batam Kota, Sungai Panas	DANA TRANSFER UMUM-DANA BAGI HASIL	-	02. Pembangunan Infrastruktur, Utilitas Perkotaan dan Sarana Transportasi yang merata, berkualitas dan berkesinambungan.	KELURAHAN SUNGAI PANAS				
7	01	03	2.06	0005	Peningkatan Kesadaran Keluarga dalam Mewujudkan Rumah Sehat dan Layak Huni serta Kesadaran Hukum tentang Kepemilikan Rumah												
						Jumlah Keluarga yang Mengikuti Peningkatan Kesadaran Keluarga dalam Mewujudkan Rumah Sehat dan Layak Huni serta Kesadaran Hukum tentang Kepemilikan Rumah	50 Keluarga	30.000.000,00	Kota Batam, Batam Kota, Sungai Panas	DANA TRANSFER UMUM-DANA BAGI HASIL	-	02. Pembangunan Infrastruktur, Utilitas Perkotaan dan Sarana Transportasi yang merata, berkualitas dan berkesinambungan.	KELURAHAN SUNGAI PANAS				
7	01	03	2.06	0006	Peningkatan Kesadaran Keluarga dalam Peningkatan Pendidikan dan Keterampilan untuk Mewujudkan Sumber Daya Manusia yang Berkualitas dan Berdaya Saing												
						Jumlah Keluarga yang Mengikuti Peningkatan Kesadaran Keluarga dalam Peningkatan Pendidikan dan Keterampilan untuk Mewujudkan Sumber Daya Manusia yang Berkualitas dan Berdaya Saing	50 Keluarga	30.000.000,00	Kota Batam, Semua Kecamatan, Semua Kel/Desa Kota Batam, Batam Kota, Sungai Panas	DANA TRANSFER UMUM-DANA BAGI HASIL	-	02. Pembangunan Infrastruktur, Utilitas Perkotaan dan Sarana Transportasi yang merata, berkualitas dan berkesinambungan.	KELURAHAN SUNGAI PANAS				
7	01	03	2.06	0009	Penumbuhan Kesadaran Keluarga dalam Peningkatan Kualitas Kelestarian Lingkungan Hidup												
						Jumlah Keluarga yang Mengikuti Penumbuhan Kesadaran Keluarga dalam Peningkatan Kualitas Kelestarian Lingkungan Hidup	50 Keluarga	30.000.000,00	Kota Batam, Semua Kecamatan, Semua Kel/Desa Kota Batam, Batam Kota, Sungai Panas	DANA TRANSFER UMUM-DANA BAGI HASIL	-	02. Pembangunan Infrastruktur, Utilitas Perkotaan dan Sarana Transportasi yang merata, berkualitas dan berkesinambungan.	KELURAHAN SUNGAI PANAS				
					KECAMATAN BULANG			17.239.203.168,00									
7					UNSUR KEWILAYAHAN			17.239.203.168,00									
7	01				KECAMATAN			17.239.203.168,00									

No	Kode				Urusan / Bidang Urusan / Program / Kegiatan / Sub Kegiatan	Indikator Program / Kegiatan / Sub Kegiatan	Capaian Kinerja Dan Kerangka Pendanaan					Perangkat Daerah Penanggung Jawab	
							Target 2025	Pagu Indikatif (Rp)	Lokasi	Sumber Dana	Prioritas		
											Nasional		Daerah
1	2	3	4	5	6	7	8	9	10	11			
342	7	01	01		PROGRAM PENUNJANG URUSAN PEMERINTAHAN DAERAH KABUPATEN/KOTA	-	-	14.374.443.638,00					
	7	01	01	2.02	Administrasi Keuangan Perangkat Daerah	-	-	13.252.847.658,00					
	7	01	01	2.02	0001	Penyediaan Gaji dan Tunjangan ASN							
						Jumlah Orang yang Menerima Gaji dan Tunjangan ASN	56 ORANG Orang/bulan	13.252.847.658,00	Kota Batam, Bulang, Semua Kel/Desa	PENDAPATAN ASLI DAERAH (PAD), DANA TRANSFER UMUM-DANA BAGI HASIL, DANA TRANSFER UMUM-DANA ALOKASI UMUM, DAU TAMBAHAN DUKUNGAN PENDANAAN ATAS KEBIJAKAN PENGGAJIAN PEGAWAI PEMERINTAH DENGAN PERJANJIAN KERJA	-	-	KECAMATAN BULANG
	7	01	01	2.05	Administrasi Kepegawaian Perangkat Daerah	-	-	80.760.000,00					03. Peningkatan Kualitas SDM yang Unggul dan Bermartabat.
	7	01	01	2.05	0002	Pengadaan Pakaian Dinas beserta Atribut Kelengkapannya							
						Jumlah Paket Pakaian Dinas beserta Atribut Kelengkapan	1 Paket	80.760.000,00	Kota Batam, Bulang, Semua Kel/Desa	PENDAPATAN ASLI DAERAH (PAD)	-		03. Peningkatan Kualitas SDM yang Unggul dan Bermartabat.
	7	01	01	2.06	Administrasi Umum Perangkat Daerah	-	-	149.632.000,00					03. Peningkatan Kualitas SDM yang Unggul dan Bermartabat.
	7	01	01	2.06	0001	Penyediaan Komponen Instalasi							
						Jumlah Paket Komponen Instalasi Listrik/Penerangan Bangunan Kantor yang Disediakan	1 Paket	1.932.000,00	Kota Batam, Bulang, Semua Kel/Desa	PENDAPATAN ASLI DAERAH (PAD), PAJAK DAERAH	-		03. Peningkatan Kualitas SDM yang Unggul dan Bermartabat.
	7	01	01	2.06	0002	Penyediaan Peralatan dan Perlengkapan Kantor							
						Jumlah Paket Peralatan dan Perlengkapan Kantor yang Disediakan	1 Paket	18.386.000,00	Kota Batam, Bulang, Semua Kel/Desa	PENDAPATAN ASLI DAERAH (PAD)	-		03. Peningkatan Kualitas SDM yang Unggul dan Bermartabat.
	7	01	01	2.06	0004	Penyediaan Bahan Logistik Kantor							
						Jumlah Paket Bahan Logistik Kantor yang Disediakan	1 Paket	93.017.000,00	Kota Batam, Bulang, Semua Kel/Desa	PENDAPATAN ASLI DAERAH (PAD)	-		03. Peningkatan Kualitas SDM yang Unggul dan Bermartabat.
	7	01	01	2.06	0005	Penyediaan Barang Cetak dan Penggandaan							
						Jumlah Paket Barang Cetak dan Penggandaan yang Disediakan	1 Paket	24.660.000,00	Kota Batam, Bulang, Semua Kel/Desa	PENDAPATAN ASLI DAERAH (PAD)	-		03. Peningkatan Kualitas SDM yang Unggul dan Bermartabat.
	7	01	01	2.06	0009	Penyelenggaraan Rapat Koordinasi dan Konsultasi SKPD							
						Jumlah Laporan Penyelenggaraan Rapat Koordinasi dan Konsultasi SKPD	1 Laporan	11.637.000,00	Kota Batam, Bulang, Semua Kel/Desa	PENDAPATAN ASLI DAERAH (PAD)	-		03. Peningkatan Kualitas SDM yang Unggul dan Bermartabat.
	7	01	01	2.07	Pengadaan Barang Milik Daerah Penunjang Urusan Pemerintah Daerah	-	-	134.197.980,00					03. Peningkatan Kualitas SDM yang Unggul dan Bermartabat.
	7	01	01	2.07	0002	Pengadaan Kendaraan Dinas Operasional atau Lapangan							
						Jumlah Unit Kendaraan Dinas Operasional atau Lapangan yang Disediakan	1 Unit	64.221.270,00	Kota Batam, Bulang, Semua Kel/Desa	PENDAPATAN ASLI DAERAH (PAD)	-		03. Peningkatan Kualitas SDM yang Unggul dan Bermartabat.
	7	01	01	2.07	0005	Pengadaan Mebel							
						Jumlah Paket Mebel yang Disediakan	20 Unit	14.074.800,00	Kota Batam, Bulang, Semua Kel/Desa	PENDAPATAN ASLI DAERAH (PAD)	-		03. Peningkatan Kualitas SDM yang Unggul dan Bermartabat.

No	Kode					Urusan / Bidang Urusan / Program / Kegiatan / Sub Kegiatan	Indikator Program / Kegiatan / Sub Kegiatan	Capaian Kinerja Dan Kerangka Pendanaan					Perangkat Daerah Penanggung Jawab	
								Target 2025	Pagu Indikatif (Rp)	Lokasi	Sumber Dana	Prioritas		
												Nasional		Daerah
1	2	3	4	5	6	7	8	9	10	11				
7	01	01	2.07	0006	Pengadaan Peralatan dan Mesin Lainnya	Jumlah Unit Peralatan dan Mesin Lainnya yang Disediakan	15 Unit	55.901.910,00	Kota Batam, Bulang, Semua Kel/Desa	PENDAPATAN ASLI DAERAH (PAD)	-	03. Peningkatan Kualitas SDM yang Unggul dan Bermartabat.	KECAMATAN BULANG	
7	01	01	2.08		Penyediaan Jasa Penunjang Urusan Pemerintahan Daerah	-	-	424.426.000,00			-	03. Peningkatan Kualitas SDM yang Unggul dan Bermartabat.		
7	01	01	2.08	0002	Penyediaan Jasa Komunikasi, Sumber Daya Air dan Listrik	Jumlah Laporan Penyediaan Jasa Komunikasi, Sumber Daya Air dan Listrik yang Disediakan	0 Laporan	70.540.000,00	Kota Batam, Bulang, Semua Kel/Desa	PENDAPATAN ASLI DAERAH (PAD), DANA TRANSFER UMUM-DANA ALOKASI UMUM	-	03. Peningkatan Kualitas SDM yang Unggul dan Bermartabat.	KECAMATAN BULANG	
7	01	01	2.08	0004	Penyediaan Jasa Pelayanan Umum Kantor	Jumlah Laporan Penyediaan Jasa Pelayanan Umum Kantor yang Disediakan	1 Laporan	353.886.000,00	Kota Batam, Bulang, Semua Kel/Desa	PENDAPATAN ASLI DAERAH (PAD)	-	03. Peningkatan Kualitas SDM yang Unggul dan Bermartabat.	KECAMATAN BULANG	
7	01	01	2.09		Pemeliharaan Barang Milik Daerah Penunjang Urusan Pemerintahan Daerah	-	-	332.580.000,00			-	03. Peningkatan Kualitas SDM yang Unggul dan Bermartabat.		
7	01	01	2.09	0001	Penyediaan Jasa Pemeliharaan, Biaya Pemeliharaan, dan Pajak Kendaraan	Perorangan Dinas atau Kendaraan Dinas Jabatan	Jumlah Kendaraan Perorangan Dinas atau Kendaraan Dinas Jabatan yang Dipelihara dan dibayarkan Pajaknya	1 Unit	38.990.000,00	Kota Batam, Bulang, Semua Kel/Desa	PENDAPATAN ASLI DAERAH (PAD)	-	03. Peningkatan Kualitas SDM yang Unggul dan Bermartabat.	KECAMATAN BULANG
7	01	01	2.09	0002	Penyediaan Jasa Pemeliharaan, Biaya Pemeliharaan, Pajak dan Perizinan Kendaraan Dinas Operasional atau Lapangan	Jumlah Kendaraan Dinas Operasional atau Lapangan yang Dipelihara dan dibayarkan Pajak dan Perizinannya	8 Unit	221.690.000,00	Kota Batam, Bulang, Semua Kel/Desa	PENDAPATAN ASLI DAERAH (PAD)	-	03. Peningkatan Kualitas SDM yang Unggul dan Bermartabat.	KECAMATAN BULANG	
7	01	01	2.09	0006	Pemeliharaan Peralatan dan Mesin Lainnya	Jumlah Peralatan dan Mesin Lainnya yang Dipelihara	3 Unit	71.900.000,00	Kota Batam, Bulang, Semua Kel/Desa	PENDAPATAN ASLI DAERAH (PAD)	-	03. Peningkatan Kualitas SDM yang Unggul dan Bermartabat.	KECAMATAN BULANG	
343	7	01	02		PROGRAM PENYELENGGARAAN PEMERINTAHAN DAN PELAYANAN PUBLIK	-	-	1.256.129.000,00						
7	01	02	2.01		Koordinasi Penyelenggaraan Kegiatan Pemerintahan di Tingkat Kecamatan	-	-	1.256.129.000,00			-	01. Percepatan Pemulihan dan Pemerataan Pembangunan Ekonomi.		
7	01	02	2.01	0001	Koordinasi/Sinergi Perencanaan dan Pelaksanaan Kegiatan Pemerintahan dengan Perangkat Daerah dan Instansi Vertikal Terkait	Jumlah Laporan Koordinasi/Sinergi Perencanaan dan Pelaksanaan Kegiatan Pemerintahan dengan Perangkat Daerah dan Instansi Vertikal Terkait	6 Laporan	224.129.000,00	Kota Batam, Semua Kecamatan, Semua Kel/Desa Kota Batam, Bulang, Semua Kel/Desa	PENDAPATAN ASLI DAERAH (PAD), DANA TRANSFER UMUM-DANA BAGI HASIL	-	01. Percepatan Pemulihan dan Pemerataan Pembangunan Ekonomi.	KECAMATAN BULANG	
7	01	02	2.01	0002	Peningkatan Efektifitas Kegiatan Pemerintahan di Tingkat Kecamatan	Jumlah Dokumen Peningkatan Efektifitas Kegiatan Pemerintahan di Tingkat Kecamatan	12 Dokumen	1.032.000.000,00	Kota Batam, Bulang, Semua Kel/Desa	PENDAPATAN ASLI DAERAH (PAD)	-	01. Percepatan Pemulihan dan Pemerataan Pembangunan Ekonomi.	KECAMATAN BULANG	
344	7	01	03		PROGRAM PEMBERDAYAAN MASYARAKAT DESA DAN KELURAHAN	-	-	61.800.000,00						
7	01	03	2.06		Pemberdayaan dan Kesejahteraan Keluarga Tingkat Kecamatan dan Kelurahan	-	-	61.800.000,00			-	02. Pembangunan Infrastruktur, Utilitas Perkotaan dan Sarana Transportasi yang merata, berkualitas dan berkesinambungan.		

No	Kode					Urusan / Bidang Urusan / Program / Kegiatan / Sub Kegiatan	Indikator Program / Kegiatan / Sub Kegiatan	Capaian Kinerja Dan Kerangka Pendanaan					Perangkat Daerah Penanggung Jawab	
								Target 2025	Pagu Indikatif (Rp)	Lokasi	Sumber Dana	Prioritas		
												Nasional		Daerah
1	2	3	4	5	6	7	8	9	10	11				
7	01	03	2.06	0005	Peningkatan Kesadaran Keluarga dalam Mewujudkan Rumah Sehat dan Layak Huni serta Kesadaran Hukum tentang Kepemilikan Rumah	Jumlah Keluarga yang Mengikuti Peningkatan Kesadaran Keluarga dalam Mewujudkan Rumah Sehat dan Layak Huni serta Kesadaran Hukum tentang Kepemilikan Rumah	50 Keluarga	30.900.000,00	Kota Batam, Bulang, Semua Kel/Desa	PENDAPATAN ASLI DAERAH (PAD), DANA TRANSFER UMUM-DANA BAGI HASIL, DANA TRANSFER UMUM-DANA ALOKASI UMUM, DAU TAMBAHAN DUKUNGAN PENDANAAN BAGI KELURAHAN	-	02. Pembangunan Infrastruktur, Utilitas Perkotaan dan Sarana Transportasi yang merata, berkualitas dan berkesinambungan.	KECAMATAN BULANG	
7	01	03	2.06	0006	Peningkatan Kesadaran Keluarga dalam Peningkatan Pendidikan dan Keterampilan untuk Mewujudkan Sumber Daya Manusia yang Berkualitas dan Berdaya Saing	Jumlah Keluarga yang Mengikuti Peningkatan Kesadaran Keluarga dalam Peningkatan Pendidikan dan Keterampilan untuk Mewujudkan Sumber Daya Manusia yang Berkualitas dan Berdaya Saing	50 Keluarga	30.900.000,00	Kota Batam, Semua Kecamatan, Semua Kel/Desa Kota Batam, Bulang, Semua Kel/Desa	PENDAPATAN ASLI DAERAH (PAD), DANA TRANSFER UMUM-DANA BAGI HASIL, DANA TRANSFER UMUM-DANA ALOKASI UMUM, DAU TAMBAHAN DUKUNGAN PENDANAAN BAGI KELURAHAN	-	02. Pembangunan Infrastruktur, Utilitas Perkotaan dan Sarana Transportasi yang merata, berkualitas dan berkesinambungan.	KECAMATAN BULANG	
345	7	01	05		PROGRAM PENYELENGGARAAN URUSAN PEMERINTAHAN UMUM	-	-	1.546.830.530,00						
7	01	05	2.01		Penyelenggaraan Urusan Pemerintahan Umum Sesuai Penugasan Kepala Daerah	-	-	1.546.830.530,00			-	03. Peningkatan Kualitas SDM yang Unggul dan Bermartabat.		
7	01	05	2.01	0001	Pembinaan Wawasan Kebangsaan dan Ketahanan Nasional dalam rangka Memantapkan Pengamalan Pancasila, Pelaksanaan Undang-Undang Dasar Negara Republik Indonesia Tahun	Jumlah Orang yang Mengikuti Pembinaan Wawasan Kebangsaan dan Ketahanan Nasional dalam rangka Memantapkan Pengamalan Pancasila, Pelaksanaan Undang-Undang Dasar Negara Republik Indonesia Tahun 1945, Pelestarian Bhinneka Tunggal Ika serta Pemertahanan dan Pemeliharaan Keutuhan Negara Kesatuan Republik Indonesia	100 Orang	430.251.000,00	Kota Batam, Bulang, Semua Kel/Desa	PENDAPATAN ASLI DAERAH (PAD)	-	03. Peningkatan Kualitas SDM yang Unggul dan Bermartabat.	KECAMATAN BULANG	
7	01	05	2.01	0004	Pembinaan Kerukunan Antar Suku dan Intra Suku, Umat Beragama, Ras, dan Golongan Lainnya Guna Mewujudkan Stabilitas Keamanan Lokal, Regional, dan Nasional	Jumlah Orang yang Mengikuti Pembinaan Kerukunan Antar Suku dan Intra Suku, Umat Beragama, Ras, dan Golongan Lainnya Guna Mewujudkan Stabilitas Keamanan Lokal, Regional, dan Nasional	1000 Orang	938.895.530,00	Kota Batam, Bulang, Semua Kel/Desa	PENDAPATAN ASLI DAERAH (PAD), DANA TRANSFER UMUM-DANA BAGI HASIL	-	03. Peningkatan Kualitas SDM yang Unggul dan Bermartabat.	KECAMATAN BULANG	
7	01	05	2.01	0008	Pelaksanaan Tugas Forum Koordinasi Pimpinan di Kecamatan	Jumlah Dokumen Tugas Forum Koordinasi Pimpinan di Kecamatan	4 Dokumen	177.684.000,00	Kota Batam, Bulang, Semua Kel/Desa	PENDAPATAN ASLI DAERAH (PAD)	-	03. Peningkatan Kualitas SDM yang Unggul dan Bermartabat.	KECAMATAN BULANG	
KELURAHAN BULANG LINTANG								3.835.124.047,00						
7	UNSUR KEWILAYAHAN							3.835.124.047,00						
7	KECAMATAN							3.835.124.047,00						
347	7	01	01		PROGRAM PENUNJANG URUSAN PEMERINTAHAN DAERAH KABUPATEN/KOTA	-	-	110.256.000,00						

No	Kode					Urusan / Bidang Urusan / Program / Kegiatan / Sub Kegiatan	Indikator Program / Kegiatan / Sub Kegiatan	Capaian Kinerja Dan Kerangka Pendanaan					Perangkat Daerah Penanggung Jawab	
								Target 2025	Pagu Indikatif (Rp)	Lokasi	Sumber Dana	Prioritas		
												Nasional		Daerah
1	2	3	4	5	6	7	8	9	10	11				
7	01	01	2.06		Administrasi Umum Perangkat Daerah	-	-	101.956.000,00			-	03. Peningkatan Kualitas SDM yang Unggul dan Bermartabat.		
7	01	01	2.06	0001	Penyediaan Komponen Instalasi	Jumlah Paket Komponen Instalasi Listrik/Penerangan Bangunan Kantor yang Disediakan	1 Paket	1.650.000,00	Kota Batam, Bulang, Bulang Lintang	PENDAPATAN ASLI DAERAH (PAD)	-	03. Peningkatan Kualitas SDM yang Unggul dan Bermartabat.	KELURAHAN BULANG LINTANG	
7	01	01	2.06	0002	Penyediaan Peralatan dan Perlengkapan Kantor	Jumlah Paket Peralatan dan Perlengkapan Kantor yang Disediakan	3 Paket	13.728.000,00	Kota Batam, Bulang, Bulang Lintang	PENDAPATAN ASLI DAERAH (PAD)	-	03. Peningkatan Kualitas SDM yang Unggul dan Bermartabat.	KELURAHAN BULANG LINTANG	
7	01	01	2.06	0004	Penyediaan Bahan Logistik Kantor	Jumlah Paket Bahan Logistik Kantor yang Disediakan	7 Paket	83.716.000,00	Kota Batam, Bulang, Bulang Lintang	PENDAPATAN ASLI DAERAH (PAD)	-	03. Peningkatan Kualitas SDM yang Unggul dan Bermartabat.	KELURAHAN BULANG LINTANG	
7	01	01	2.06	0005	Penyediaan Barang Cetak dan Penggandaan	Jumlah Paket Barang Cetak dan Penggandaan yang Disediakan	2 Paket	2.862.000,00	Kota Batam, Bulang, Bulang Lintang	PENDAPATAN ASLI DAERAH (PAD)	-	03. Peningkatan Kualitas SDM yang Unggul dan Bermartabat.	KELURAHAN BULANG LINTANG	
7	01	01	2.08		Penyediaan Jasa Penunjang Urusan Pemerintahan Daerah	-	-	8.300.000,00			-	03. Peningkatan Kualitas SDM yang Unggul dan Bermartabat.		
7	01	01	2.08	0002	Penyediaan Jasa Komunikasi, Sumber Daya Air dan Listrik	Jumlah Laporan Penyediaan Jasa Komunikasi, Sumber Daya Air dan Listrik yang Disediakan	12 Laporan	8.300.000,00	Kota Batam, Bulang, Bulang Lintang	PENDAPATAN ASLI DAERAH (PAD), DANA TRANSFER UMUM-DANA ALOKASI UMUM	-	03. Peningkatan Kualitas SDM yang Unggul dan Bermartabat.	KELURAHAN BULANG LINTANG	
348	7	01	03		PROGRAM PEMBERDAYAAN MASYARAKAT DESA DAN KELURAHAN	-	-	3.724.868.047,00						
7	01	03	2.02		Kegiatan Pemberdayaan Kelurahan	-	-	3.601.268.047,00			-	03. Peningkatan Kualitas SDM yang Unggul dan Bermartabat.		
7	01	03	2.02	0001	Peningkatan Partisipasi Masyarakat dalam Forum Musyawarah Perencanaan Pembangunan di Kelurahan	Jumlah Lembaga Kemasyarakatan yang Berpartisipasi dalam Forum Musyawarah Perencanaan Pembangunan di Kelurahan	7 Lembaga Kemasyarakatan	22.582.000,00	Kota Batam, Bulang, Bulang Lintang	PENDAPATAN ASLI DAERAH (PAD), DANA TRANSFER UMUM-DANA BAGI HASIL	-	03. Peningkatan Kualitas SDM yang Unggul dan Bermartabat.	KELURAHAN BULANG LINTANG	
7	01	03	2.02	0002	Pembangunan Sarana dan Prasarana Kelurahan	Jumlah Sarana dan Prasarana Kelurahan yang Terbangun	25 Unit	3.558.946.047,00	Kota Batam, Bulang, Bulang Lintang	PENDAPATAN ASLI DAERAH (PAD), DANA TRANSFER UMUM-DANA ALOKASI UMUM, DAU TAMBAHAN DUKUNGAN PENDANAAN BAGI KELURAHAN	-	02. Pembangunan Infrastruktur, Utilitas Perkotaan dan Sarana Transportasi yang merata, berkualitas dan berkesinambungan.	KELURAHAN BULANG LINTANG	
7	01	03	2.02	0003	Pemberdayaan Masyarakat di Kelurahan	Jumlah Pokmas dan Ormas yang Melaksanakan Pemberdayaan Masyarakat di Kelurahan	3 Pokmas / Ormas	19.740.000,00	Kota Batam, Bulang, Bulang Lintang	PENDAPATAN ASLI DAERAH (PAD), DANA TRANSFER UMUM-DANA ALOKASI UMUM, DAU TAMBAHAN DUKUNGAN PENDANAAN BAGI KELURAHAN	-	03. Peningkatan Kualitas SDM yang Unggul dan Bermartabat.	KELURAHAN BULANG LINTANG	

No	Kode				Urusan / Bidang Urusan / Program / Kegiatan / Sub Kegiatan	Indikator Program / Kegiatan / Sub Kegiatan	Capaian Kinerja Dan Kerangka Pendanaan					Perangkat Daerah Penanggung Jawab	
							Target 2025	Pagu Indikatif (Rp)	Lokasi	Sumber Dana	Prioritas		
											Nasional		Daerah
1	2	3	4	5	6	7	8	9	10	11			
7	01	03	2.06		Pemberdayaan dan Kesejahteraan Keluarga Tingkat Kecamatan dan Kelurahan	-	-	123.600.000,00			-	02. Pembangunan Infrastruktur, Utilitas Perkotaan dan Sarana Transportasi yang merata, berkualitas dan berkesinambungan.	
7	01	03	2.06	0003	Peningkatan Ketahanan Pangan Keluarga	Jumlah Keluarga yang Mengikuti Peningkatan Ketahanan Pangan Keluarga	100 Keluarga	30.900.000,00	Kota Batam, Semua Kecamatan, Semua Kel/Desa Kota Batam, Bulang, Bulang Lintang	PENDAPATAN ASLI DAERAH (PAD), DANA TRANSFER UMUM-DANA BAGI HASIL, DANA TRANSFER UMUM-DANA ALOKASI UMUM, DAU TAMBAHAN DUKUNGAN PENDANAAN BAGI KELURAHAN	-	02. Pembangunan Infrastruktur, Utilitas Perkotaan dan Sarana Transportasi yang merata, berkualitas dan berkesinambungan.	KELURAHAN BULANG LINTANG
7	01	03	2.06	0005	Peningkatan Kesadaran Keluarga dalam Mewujudkan Rumah Sehat dan Layak Huni serta Kesadaran Hukum tentang Kepemilikan Rumah	Jumlah Keluarga yang Mengikuti Peningkatan Kesadaran Keluarga dalam Mewujudkan Rumah Sehat dan Layak Huni serta Kesadaran Hukum tentang Kepemilikan Rumah	100 Keluarga	30.900.000,00	Kota Batam, Semua Kecamatan, Semua Kel/Desa Kota Batam, Bulang, Bulang Lintang	PENDAPATAN ASLI DAERAH (PAD), DANA TRANSFER UMUM-DANA BAGI HASIL, DANA TRANSFER UMUM-DANA ALOKASI UMUM, DAU TAMBAHAN DUKUNGAN PENDANAAN BAGI KELURAHAN	-	02. Pembangunan Infrastruktur, Utilitas Perkotaan dan Sarana Transportasi yang merata, berkualitas dan berkesinambungan.	KELURAHAN BULANG LINTANG
7	01	03	2.06	0006	Peningkatan Kesadaran Keluarga dalam Peningkatan Pendidikan dan Keterampilan untuk Mewujudkan Sumber Daya Manusia yang Berkualitas dan Berdaya Saing	Jumlah Keluarga yang Mengikuti Peningkatan Kesadaran Keluarga dalam Peningkatan Pendidikan dan Keterampilan untuk Mewujudkan Sumber Daya Manusia yang Berkualitas dan Berdaya Saing	100 Keluarga	30.900.000,00	Kota Batam, Bulang, Bulang Lintang	PENDAPATAN ASLI DAERAH (PAD), DANA TRANSFER UMUM-DANA BAGI HASIL, DANA TRANSFER UMUM-DANA ALOKASI UMUM, DAU TAMBAHAN DUKUNGAN PENDANAAN BAGI KELURAHAN	-	02. Pembangunan Infrastruktur, Utilitas Perkotaan dan Sarana Transportasi yang merata, berkualitas dan berkesinambungan.	KELURAHAN BULANG LINTANG
7	01	03	2.06	0009	Penumbuhan Kesadaran Keluarga dalam Peningkatan Kualitas Kelestarian Lingkungan Hidup	Jumlah Keluarga yang Mengikuti Penumbuhan Kesadaran Keluarga dalam Peningkatan Kualitas Kelestarian Lingkungan Hidup	100 Keluarga	30.900.000,00	Kota Batam, Bulang, Bulang Lintang	PENDAPATAN ASLI DAERAH (PAD), DANA TRANSFER UMUM-DANA BAGI HASIL, DANA TRANSFER UMUM-DANA ALOKASI UMUM, DAU TAMBAHAN DUKUNGAN PENDANAAN BAGI KELURAHAN	-	02. Pembangunan Infrastruktur, Utilitas Perkotaan dan Sarana Transportasi yang merata, berkualitas dan berkesinambungan.	KELURAHAN BULANG LINTANG
KELURAHAN PULAU BULUH								3.792.133.678,00					
7	UNSUR KEWILAYAHAN							3.792.133.678,00					
7	KECAMATAN							3.792.133.678,00					
349	7	01	01		PROGRAM PENUNJANG URUSAN PEMERINTAHAN DAERAH KABUPATEN/KOTA	-	-	81.216.000,00					

No	Kode					Urusan / Bidang Urusan / Program / Kegiatan / Sub Kegiatan	Indikator Program / Kegiatan / Sub Kegiatan	Capaian Kinerja Dan Kerangka Pendanaan					Perangkat Daerah Penanggung Jawab	
								Target 2025	Pagu Indikatif (Rp)	Lokasi	Sumber Dana	Prioritas		
												Nasional		Daerah
1	2	3	4	5	6	7	8	9	10	11				
7	01	01	2.06		Administrasi Umum Perangkat Daerah	-	-	72.916.000,00			-	03. Peningkatan Kualitas SDM yang Unggul dan Bermartabat.		
7	01	01	2.06	0001	Penyediaan Komponen Instalasi	Jumlah Paket Komponen Instalasi Listrik/Penerangan Bangunan Kantor yang Disediakan	1 Paket	1.650.000,00	Kota Batam, Bulang, Pulau Buluh	PENDAPATAN ASLI DAERAH (PAD)	-	03. Peningkatan Kualitas SDM yang Unggul dan Bermartabat.	KELURAHAN PULAU BULUH	
7	01	01	2.06	0002	Penyediaan Peralatan dan Perlengkapan Kantor	Jumlah Paket Peralatan dan Perlengkapan Kantor yang Disediakan	3 Paket	13.728.000,00	Kota Batam, Bulang, Pulau Buluh	PENDAPATAN ASLI DAERAH (PAD)	-	03. Peningkatan Kualitas SDM yang Unggul dan Bermartabat.	KELURAHAN PULAU BULUH	
7	01	01	2.06	0004	Penyediaan Bahan Logistik Kantor	Jumlah Paket Bahan Logistik Kantor yang Disediakan	7 Paket	54.676.000,00	Kota Batam, Bulang, Pulau Buluh	PENDAPATAN ASLI DAERAH (PAD)	-	03. Peningkatan Kualitas SDM yang Unggul dan Bermartabat.	KELURAHAN PULAU BULUH	
7	01	01	2.06	0005	Penyediaan Barang Cetak dan Penggandaan	Jumlah Paket Barang Cetak dan Penggandaan yang Disediakan	2 Paket	2.862.000,00	Kota Batam, Bulang, Pulau Buluh	PENDAPATAN ASLI DAERAH (PAD)	-	03. Peningkatan Kualitas SDM yang Unggul dan Bermartabat.	KELURAHAN PULAU BULUH	
7	01	01	2.08		Penyediaan Jasa Penunjang Urusan Pemerintahan Daerah	-	-	8.300.000,00			-	03. Peningkatan Kualitas SDM yang Unggul dan Bermartabat.		
7	01	01	2.08	0002	Penyediaan Jasa Komunikasi, Sumber Daya Air dan Listrik	Jumlah Laporan Penyediaan Jasa Komunikasi, Sumber Daya Air dan Listrik yang Disediakan	12 Laporan	8.300.000,00	Kota Batam, Bulang, Pulau Buluh	PENDAPATAN ASLI DAERAH (PAD), DANA TRANSFER UMUM-DANA ALOKASI UMUM	-	03. Peningkatan Kualitas SDM yang Unggul dan Bermartabat.	KELURAHAN PULAU BULUH	
350	7	01	03		PROGRAM PEMBERDAYAAN MASYARAKAT DESA DAN KELURAHAN	-	-	3.710.917.678,00						
7	01	03	2.02		Kegiatan Pemberdayaan Kelurahan	-	-	3.587.317.678,00			-	03. Peningkatan Kualitas SDM yang Unggul dan Bermartabat.		
7	01	03	2.02	0001	Peningkatan Partisipasi Masyarakat dalam Forum Musyawarah Perencanaan Pembangunan di Kelurahan	Jumlah Lembaga Kemasyarakatan yang Berpartisipasi dalam Forum Musyawarah Perencanaan Pembangunan di Kelurahan	7 Lembaga Kemasyarakatan	22.582.000,00	Kota Batam, Semua Kecamatan, Semua Kel/Desa Kota Batam, Bulang, Pulau Buluh	PENDAPATAN ASLI DAERAH (PAD), DANA TRANSFER UMUM-DANA BAGI HASIL	-	03. Peningkatan Kualitas SDM yang Unggul dan Bermartabat.	KELURAHAN PULAU BULUH	
7	01	03	2.02	0002	Pembangunan Sarana dan Prasarana Kelurahan	Jumlah Sarana dan Prasarana Kelurahan yang Terbangun	30 Unit	3.544.995.678,00	Kota Batam, Semua Kecamatan, Semua Kel/Desa Kota Batam, Bulang, Pulau Buluh	PENDAPATAN ASLI DAERAH (PAD), DANA TRANSFER UMUM-DANA ALOKASI UMUM, DAU TAMBAHAN DUKUNGAN PENDANAAN BAGI KELURAHAN	-	02. Pembangunan Infrastruktur, Utilitas Perkotaan dan Sarana Transportasi yang merata, berkualitas dan berkesinambungan.	KELURAHAN PULAU BULUH	
7	01	03	2.02	0003	Pemberdayaan Masyarakat di Kelurahan	Jumlah Pokmas dan Ormas yang Melaksanakan Pemberdayaan Masyarakat di Kelurahan	3 Pokmas / Ormas	19.740.000,00	Kota Batam, Bulang, Pulau Buluh	PENDAPATAN ASLI DAERAH (PAD), DANA TRANSFER UMUM-DANA ALOKASI UMUM, DAU TAMBAHAN DUKUNGAN PENDANAAN BAGI KELURAHAN	-	02. Pembangunan Infrastruktur, Utilitas Perkotaan dan Sarana Transportasi yang merata, berkualitas dan berkesinambungan.	KELURAHAN PULAU BULUH	

No	Kode				Urusan / Bidang Urusan / Program / Kegiatan / Sub Kegiatan	Indikator Program / Kegiatan / Sub Kegiatan	Capaian Kinerja Dan Kerangka Pendanaan					Perangkat Daerah Penanggung Jawab	
							Target 2025	Pagu Indikatif (Rp)	Lokasi	Sumber Dana	Prioritas		
											Nasional		Daerah
1	2	3	4	5	6	7	8	9	10	11			
	7	01	03	2.06	Pemberdayaan dan Kesejahteraan Keluarga Tingkat Kecamatan dan Kelurahan	-	-	123.600.000,00			-	02. Pembangunan Infrastruktur, Utilitas Perkotaan dan Sarana Transportasi yang merata, berkualitas dan berkesinambungan.	
	7	01	03	2.06	0003 Peningkatan Ketahanan Pangan Keluarga	Jumlah Keluarga yang Mengikuti Peningkatan Ketahanan Pangan Keluarga	100 Keluarga	30.900.000,00	Kota Batam, Bulang, Pulau Buluh	PENDAPATAN ASLI DAERAH (PAD), DANA TRANSFER UMUM-DANA BAGI HASIL, DANA TRANSFER UMUM-DANA ALOKASI UMUM, DAU TAMBAHAN DUKUNGAN PENDANAAN BAGI KELURAHAN	-	02. Pembangunan Infrastruktur, Utilitas Perkotaan dan Sarana Transportasi yang merata, berkualitas dan berkesinambungan.	KELURAHAN PULAU BULUH
	7	01	03	2.06	0005 Peningkatan Kesadaran Keluarga dalam Mewujudkan Rumah Sehat dan Layak Huni serta Kesadaran Hukum tentang Kepemilikan Rumah	Jumlah Keluarga yang Mengikuti Peningkatan Kesadaran Keluarga dalam Mewujudkan Rumah Sehat dan Layak Huni serta Kesadaran Hukum tentang Kepemilikan Rumah	100 Keluarga	30.900.000,00	Kota Batam, Bulang, Pulau Buluh	PENDAPATAN ASLI DAERAH (PAD), DANA TRANSFER UMUM-DANA BAGI HASIL, DANA TRANSFER UMUM-DANA ALOKASI UMUM, DAU TAMBAHAN DUKUNGAN PENDANAAN BAGI KELURAHAN	-	02. Pembangunan Infrastruktur, Utilitas Perkotaan dan Sarana Transportasi yang merata, berkualitas dan berkesinambungan.	KELURAHAN PULAU BULUH
	7	01	03	2.06	0006 Peningkatan Kesadaran Keluarga dalam Peningkatan Pendidikan dan Keterampilan untuk Mewujudkan Sumber Daya Manusia yang Berkualitas dan Berdaya Saing	Jumlah Keluarga yang Mengikuti Peningkatan Kesadaran Keluarga dalam Peningkatan Pendidikan dan Keterampilan untuk Mewujudkan Sumber Daya Manusia yang Berkualitas dan Berdaya Saing	100 Keluarga	30.900.000,00	Kota Batam, Bulang, Pulau Buluh	PENDAPATAN ASLI DAERAH (PAD), DANA TRANSFER UMUM-DANA BAGI HASIL, DANA TRANSFER UMUM-DANA ALOKASI UMUM, DAU TAMBAHAN DUKUNGAN PENDANAAN BAGI KELURAHAN	-	02. Pembangunan Infrastruktur, Utilitas Perkotaan dan Sarana Transportasi yang merata, berkualitas dan berkesinambungan.	KELURAHAN PULAU BULUH
	7	01	03	2.06	0009 Penumbuhan Kesadaran Keluarga dalam Peningkatan Kualitas Kelestarian Lingkungan Hidup	Jumlah Keluarga yang Mengikuti Penumbuhan Kesadaran Keluarga dalam Peningkatan Kualitas Kelestarian Lingkungan Hidup	100 Keluarga	30.900.000,00	Kota Batam, Bulang, Pulau Buluh	PENDAPATAN ASLI DAERAH (PAD), DANA TRANSFER UMUM-DANA BAGI HASIL, DANA TRANSFER UMUM-DANA ALOKASI UMUM, DAU TAMBAHAN DUKUNGAN PENDANAAN BAGI KELURAHAN	-	02. Pembangunan Infrastruktur, Utilitas Perkotaan dan Sarana Transportasi yang merata, berkualitas dan berkesinambungan.	KELURAHAN PULAU BULUH
					KELURAHAN BATU LEGONG			4,000,447,225.00					
	7				UNSUR KEWILAYAHAN			4.000.447.225,00					
	7	01			KECAMATAN			4.000.447.225,00					
351	7	01	01		PROGRAM PENUNJANG URUSAN PEMERINTAHAN DAERAH KABUPATEN/KOTA	-	-	110.256.000,00					

No	Kode					Urusan / Bidang Urusan / Program / Kegiatan / Sub Kegiatan	Indikator Program / Kegiatan / Sub Kegiatan	Capaian Kinerja Dan Kerangka Pendanaan					Perangkat Daerah Penanggung Jawab	
								Target 2025	Pagu Indikatif (Rp)	Lokasi	Sumber Dana	Prioritas		
												Nasional		Daerah
1	2	3	4	5	6	7	8	9	10	11				
7	01	01	2.06		Administrasi Umum Perangkat Daerah	-	-	101.956.000,00			-	03. Peningkatan Kualitas SDM yang Unggul dan Bermartabat.		
7	01	01	2.06	0001	Penyediaan Komponen Instalasi	Jumlah Paket Komponen Instalasi Listrik/Penerangan Bangunan Kantor yang Disediakan	1 Paket	1.650.000,00	Kota Batam, Bulang, Batu Legong	PENDAPATAN ASLI DAERAH (PAD)	-	03. Peningkatan Kualitas SDM yang Unggul dan Bermartabat.	KELURAHAN BATU LEGONG	
7	01	01	2.06	0002	Penyediaan Peralatan dan Perlengkapan Kantor	Jumlah Paket Peralatan dan Perlengkapan Kantor yang Disediakan	3 Paket	13.728.000,00	Kota Batam, Bulang, Batu Legong	PENDAPATAN ASLI DAERAH (PAD)	-	03. Peningkatan Kualitas SDM yang Unggul dan Bermartabat.	KELURAHAN BATU LEGONG	
7	01	01	2.06	0004	Penyediaan Bahan Logistik Kantor	Jumlah Paket Bahan Logistik Kantor yang Disediakan	7 Paket	83.716.000,00	Kota Batam, Bulang, Batu Legong	PENDAPATAN ASLI DAERAH (PAD)	-	03. Peningkatan Kualitas SDM yang Unggul dan Bermartabat.	KELURAHAN BATU LEGONG	
7	01	01	2.06	0005	Penyediaan Barang Cetak dan Penggandaan	Jumlah Paket Barang Cetak dan Penggandaan yang Disediakan	2 Paket	2.862.000,00	Kota Batam, Bulang, Batu Legong	PENDAPATAN ASLI DAERAH (PAD)	-	03. Peningkatan Kualitas SDM yang Unggul dan Bermartabat.	KELURAHAN BATU LEGONG	
7	01	01	2.08		Penyediaan Jasa Penunjang Urusan Pemerintahan Daerah	-	-	8.300.000,00			-	03. Peningkatan Kualitas SDM yang Unggul dan Bermartabat.		
7	01	01	2.08	0002	Penyediaan Jasa Komunikasi, Sumber Daya Air dan Listrik	Jumlah Laporan Penyediaan Jasa Komunikasi, Sumber Daya Air dan Listrik yang Disediakan	12 Laporan	8.300.000,00	Kota Batam, Bulang, Batu Legong	PENDAPATAN ASLI DAERAH (PAD), DANA TRANSFER UMUM-DANA ALOKASI UMUM	-	03. Peningkatan Kualitas SDM yang Unggul dan Bermartabat.	KELURAHAN BATU LEGONG	
352	7	01	03		PROGRAM PEMBERDAYAAN MASYARAKAT DESA DAN KELURAHAN	-	-	3.890.191.225,00						
7	01	03	2.02		Kegiatan Pemberdayaan Kelurahan	-	-	3.766.591.225,00			-	03. Peningkatan Kualitas SDM yang Unggul dan Bermartabat.		
7	01	03	2.02	0001	Peningkatan Partisipasi Masyarakat dalam Forum Musyawarah Perencanaan Pembangunan di Kelurahan	Jumlah Lembaga Kemasyarakatan yang Berpartisipasi dalam Forum Musyawarah Perencanaan Pembangunan di Kelurahan	7 Lembaga Kemasyarakatan	22.582.000,00	Kota Batam, Bulang, Batu Legong	PENDAPATAN ASLI DAERAH (PAD), DANA TRANSFER UMUM-DANA BAGI HASIL	-	03. Peningkatan Kualitas SDM yang Unggul dan Bermartabat.	KELURAHAN BATU LEGONG	
7	01	03	2.02	0002	Pembangunan Sarana dan Prasarana Kelurahan	Jumlah Sarana dan Prasarana Kelurahan yang Terbangun	10 Unit	3.724.269.225,00	Kota Batam, Bulang, Batu Legong	PENDAPATAN ASLI DAERAH (PAD), DANA TRANSFER UMUM-DANA ALOKASI UMUM, DAU TAMBAHAN DUKUNGAN PENDANAAN BAGI KELURAHAN	-	02. Pembangunan Infrastruktur, Utilitas Perkotaan dan Sarana Transportasi yang merata, berkualitas dan berkesinambungan.	KELURAHAN BATU LEGONG	
7	01	03	2.02	0003	Pemberdayaan Masyarakat di Kelurahan	Jumlah Pokmas dan Ormas yang Melaksanakan Pemberdayaan Masyarakat di Kelurahan	3 Pokmas / Ormas	19.740.000,00	Semua Kota/Kab, Semua Kecamatan, Semua Kel/Desa	PENDAPATAN ASLI DAERAH (PAD), DANA TRANSFER UMUM-DANA ALOKASI UMUM, DAU TAMBAHAN DUKUNGAN PENDANAAN BAGI KELURAHAN	-	03. Peningkatan Kualitas SDM yang Unggul dan Bermartabat.	KELURAHAN BATU LEGONG	

No	Kode				Urusan / Bidang Urusan / Program / Kegiatan / Sub Kegiatan	Indikator Program / Kegiatan / Sub Kegiatan	Capaian Kinerja Dan Kerangka Pendanaan					Perangkat Daerah Penanggung Jawab	
							Target 2025	Pagu Indikatif (Rp)	Lokasi	Sumber Dana	Prioritas		
											Nasional		Daerah
1	2	3	4	5	6	7	8	9	10	11			
	7	01	03	2.06	Pemberdayaan dan Kesejahteraan Keluarga Tingkat Kecamatan dan Kelurahan	-	-	123.600.000,00			-	02. Pembangunan Infrastruktur, Utilitas Perkotaan dan Sarana Transportasi yang merata, berkualitas dan berkesinambungan.	
	7	01	03	2.06	0003 Peningkatan Ketahanan Pangan Keluarga	Jumlah Keluarga yang Mengikuti Peningkatan Ketahanan Pangan Keluarga	100 Keluarga	30.900.000,00	Kota Batam, Semua Kecamatan, Semua Kel/Desa Kota Batam, Bulang, Batu Legong	PENDAPATAN ASLI DAERAH (PAD), DANA TRANSFER UMUM-DANA BAGI HASIL, DANA TRANSFER UMUM-DANA ALOKASI UMUM, DAU TAMBAHAN DUKUNGAN PENDANAAN BAGI KELURAHAN	-	02. Pembangunan Infrastruktur, Utilitas Perkotaan dan Sarana Transportasi yang merata, berkualitas dan berkesinambungan.	KELURAHAN BATU LEGONG
	7	01	03	2.06	0005 Peningkatan Kesadaran Keluarga dalam Mewujudkan Rumah Sehat dan Layak Huni serta Kesadaran Hukum tentang Kepemilikan Rumah	Jumlah Keluarga yang Mengikuti Peningkatan Kesadaran Keluarga dalam Mewujudkan Rumah Sehat dan Layak Huni serta Kesadaran Hukum tentang Kepemilikan Rumah	100 Keluarga	30.900.000,00	Kota Batam, Semua Kecamatan, Semua Kel/Desa Kota Batam, Bulang, Batu Legong	PENDAPATAN ASLI DAERAH (PAD), DANA TRANSFER UMUM-DANA BAGI HASIL, DANA TRANSFER UMUM-DANA ALOKASI UMUM, DAU TAMBAHAN DUKUNGAN PENDANAAN BAGI KELURAHAN	-	02. Pembangunan Infrastruktur, Utilitas Perkotaan dan Sarana Transportasi yang merata, berkualitas dan berkesinambungan.	KELURAHAN BATU LEGONG
	7	01	03	2.06	0006 Peningkatan Kesadaran Keluarga dalam Peningkatan Pendidikan dan Keterampilan untuk Mewujudkan Sumber Daya Manusia yang Berkualitas dan Berdaya Saing	Jumlah Keluarga yang Mengikuti Peningkatan Kesadaran Keluarga dalam Peningkatan Pendidikan dan Keterampilan untuk Mewujudkan Sumber Daya Manusia yang Berkualitas dan Berdaya Saing	100 Keluarga	30.900.000,00	Kota Batam, Bulang, Batu Legong	PENDAPATAN ASLI DAERAH (PAD), DANA TRANSFER UMUM-DANA BAGI HASIL, DANA TRANSFER UMUM-DANA ALOKASI UMUM, DAU TAMBAHAN DUKUNGAN PENDANAAN BAGI KELURAHAN	-	02. Pembangunan Infrastruktur, Utilitas Perkotaan dan Sarana Transportasi yang merata, berkualitas dan berkesinambungan.	KELURAHAN BATU LEGONG
	7	01	03	2.06	0009 Penumbuhan Kesadaran Keluarga dalam Peningkatan Kualitas Kelestarian Lingkungan Hidup	Jumlah Keluarga yang Mengikuti Penumbuhan Kesadaran Keluarga dalam Peningkatan Kualitas Kelestarian Lingkungan Hidup	100 Keluarga	30.900.000,00	Kota Batam, Bulang, Batu Legong	PENDAPATAN ASLI DAERAH (PAD), DANA TRANSFER UMUM-DANA BAGI HASIL, DANA TRANSFER UMUM-DANA ALOKASI UMUM, DAU TAMBAHAN DUKUNGAN PENDANAAN BAGI KELURAHAN	-	02. Pembangunan Infrastruktur, Utilitas Perkotaan dan Sarana Transportasi yang merata, berkualitas dan berkesinambungan.	KELURAHAN BATU LEGONG
					KELURAHAN SETOKOK			3.816.379.256,00					
	7				UNSUR KEWILAYAHAN			3.816.379.256,00					
	7	01			KECAMATAN			3.816.379.256,00					
353	7	01	01		PROGRAM PENUNJANG URUSAN PEMERINTAHAN DAERAH KABUPATEN/KOTA	-	-	85.948.000,00					

No	Kode					Urusan / Bidang Urusan / Program / Kegiatan / Sub Kegiatan	Indikator Program / Kegiatan / Sub Kegiatan	Capaian Kinerja Dan Kerangka Pendanaan					Perangkat Daerah Penanggung Jawab	
								Target 2025	Pagu Indikatif (Rp)	Lokasi	Sumber Dana	Prioritas		
												Nasional		Daerah
1	2	3	4	5	6	7	8	9	10	11				
7	01	01	2.06		Administrasi Umum Perangkat Daerah	-	-	77.648.000,00			-	03. Peningkatan Kualitas SDM yang Unggul dan Bermartabat.		
7	01	01	2.06	0001	Penyediaan Komponen Instalasi	Jumlah Paket Komponen Instalasi Listrik/Penerangan Bangunan Kantor yang Disediakan	1 Paket	1.650.000,00	Kota Batam, Bulang, Pulau Setokok	PENDAPATAN ASLI DAERAH (PAD)	-	03. Peningkatan Kualitas SDM yang Unggul dan Bermartabat.	KELURAHAN SETOKOK	
7	01	01	2.06	0002	Penyediaan Peralatan dan Perlengkapan Kantor	Jumlah Paket Peralatan dan Perlengkapan Kantor yang Disediakan	3 Paket	13.728.000,00	Kota Batam, Bulang, Pulau Setokok	PENDAPATAN ASLI DAERAH (PAD)	-	03. Peningkatan Kualitas SDM yang Unggul dan Bermartabat.	KELURAHAN SETOKOK	
7	01	01	2.06	0004	Penyediaan Bahan Logistik Kantor	Jumlah Paket Bahan Logistik Kantor yang Disediakan	6 Paket	59.408.000,00	Kota Batam, Bulang, Pulau Setokok	PENDAPATAN ASLI DAERAH (PAD)	-	03. Peningkatan Kualitas SDM yang Unggul dan Bermartabat.	KELURAHAN SETOKOK	
7	01	01	2.06	0005	Penyediaan Barang Cetak dan Penggandaan	Jumlah Paket Barang Cetak dan Penggandaan yang Disediakan	2 Paket	2.862.000,00	Kota Batam, Bulang, Pulau Setokok	PENDAPATAN ASLI DAERAH (PAD)	-	03. Peningkatan Kualitas SDM yang Unggul dan Bermartabat.	KELURAHAN SETOKOK	
7	01	01	2.08		Penyediaan Jasa Penunjang Urusan Pemerintahan Daerah	-	-	8.300.000,00			-	03. Peningkatan Kualitas SDM yang Unggul dan Bermartabat.		
7	01	01	2.08	0002	Penyediaan Jasa Komunikasi, Sumber Daya Air dan Listrik	Jumlah Laporan Penyediaan Jasa Komunikasi, Sumber Daya Air dan Listrik yang Disediakan	12 Laporan	8.300.000,00	Kota Batam, Bulang, Pulau Setokok	PENDAPATAN ASLI DAERAH (PAD), DANA TRANSFER UMUM-DANA ALOKASI UMUM	-	03. Peningkatan Kualitas SDM yang Unggul dan Bermartabat.	KELURAHAN SETOKOK	
354	7	01	03		PROGRAM PEMBERDAYAAN MASYARAKAT DESA DAN KELURAHAN	-	-	3.730.431.256,00						
7	01	03	2.02		Kegiatan Pemberdayaan Kelurahan	-	-	3.606.831.256,00			-	03. Peningkatan Kualitas SDM yang Unggul dan Bermartabat.		
7	01	03	2.02	0001	Peningkatan Partisipasi Masyarakat dalam Forum Musyawarah Perencanaan Pembangunan di Kelurahan	Jumlah Lembaga Kemasyarakatan yang Berpartisipasi dalam Forum Musyawarah Perencanaan Pembangunan di Kelurahan	7 Lembaga Kemasyarakatan	22.582.000,00	Semua Kota/Kab, Semua Kecamatan, Semua Kel/Desa	PENDAPATAN ASLI DAERAH (PAD), DANA TRANSFER UMUM-DANA BAGI HASIL	-	03. Peningkatan Kualitas SDM yang Unggul dan Bermartabat.	KELURAHAN SETOKOK	
7	01	03	2.02	0002	Pembangunan Sarana dan Prasarana Kelurahan	Jumlah Sarana dan Prasarana Kelurahan yang Terbangun	8 Unit	3.564.509.256,00	Kota Batam, Bulang, Pulau Setokok	PENDAPATAN ASLI DAERAH (PAD), DANA TRANSFER UMUM-DANA ALOKASI UMUM, DAU TAMBAHAN DUKUNGAN PENDANAAN BAGI KELURAHAN	-	02. Pembangunan Infrastruktur, Utilitas Perkotaan dan Sarana Transportasi yang merata, berkualitas dan berkesinambungan.	KELURAHAN SETOKOK	
7	01	03	2.02	0003	Pemberdayaan Masyarakat di Kelurahan	Jumlah Pokmas dan Ormas yang Melaksanakan Pemberdayaan Masyarakat di Kelurahan	3 Pokmas / Ormas	19.740.000,00	Kota Batam, Bulang, Pulau Setokok	PENDAPATAN ASLI DAERAH (PAD), DANA TRANSFER UMUM-DANA ALOKASI UMUM, DAU TAMBAHAN DUKUNGAN PENDANAAN BAGI KELURAHAN	-	02. Pembangunan Infrastruktur, Utilitas Perkotaan dan Sarana Transportasi yang merata, berkualitas dan berkesinambungan.	KELURAHAN SETOKOK	

No	Kode				Urusan / Bidang Urusan / Program / Kegiatan / Sub Kegiatan	Indikator Program / Kegiatan / Sub Kegiatan	Capaian Kinerja Dan Kerangka Pendanaan					Perangkat Daerah Penanggung Jawab		
							Target 2025	Pagu Indikatif (Rp)	Lokasi	Sumber Dana	Prioritas			
											Nasional		Daerah	
1	2	3	4	5	6	7	8	9	10	11				
	7	01	03	2.06	Pemberdayaan dan Kesejahteraan Keluarga Tingkat Kecamatan dan Kelurahan	-	-	123.600.000,00			-	02. Pembangunan Infrastruktur, Utilitas Perkotaan dan Sarana Transportasi yang merata, berkualitas dan berkesinambungan.		
	7	01	03	2.06	0003	Peningkatan Ketahanan Pangan Keluarga	Jumlah Keluarga yang Mengikuti Peningkatan Ketahanan Pangan Keluarga	100 Keluarga	30.900.000,00	Kota Batam, Bulang, Pulau Setokok	PENDAPATAN ASLI DAERAH (PAD), DANA TRANSFER UMUM-DANA BAGI HASIL, DANA TRANSFER UMUM-DANA ALOKASI UMUM, DAU TAMBAHAN DUKUNGAN PENDANAAN BAGI KELURAHAN	-	02. Pembangunan Infrastruktur, Utilitas Perkotaan dan Sarana Transportasi yang merata, berkualitas dan berkesinambungan.	KELURAHAN SETOKOK
	7	01	03	2.06	0005	Peningkatan Kesadaran Keluarga dalam Mewujudkan Rumah Sehat dan Layak Huni serta Kesadaran Hukum tentang Kepemilikan Rumah	Jumlah Keluarga yang Mengikuti Peningkatan Kesadaran Keluarga dalam Mewujudkan Rumah Sehat dan Layak Huni serta Kesadaran Hukum tentang Kepemilikan Rumah	100 Keluarga	30.900.000,00	Kota Batam, Bulang, Pulau Setokok	PENDAPATAN ASLI DAERAH (PAD), DANA TRANSFER UMUM-DANA BAGI HASIL, DANA TRANSFER UMUM-DANA ALOKASI UMUM, DAU TAMBAHAN DUKUNGAN PENDANAAN BAGI KELURAHAN	-		KELURAHAN SETOKOK
	7	01	03	2.06	0006	Peningkatan Kesadaran Keluarga dalam Peningkatan Pendidikan dan Keterampilan untuk Mewujudkan Sumber Daya Manusia yang Berkualitas dan Berdaya Saing	Jumlah Keluarga yang Mengikuti Peningkatan Kesadaran Keluarga dalam Peningkatan Pendidikan dan Keterampilan untuk Mewujudkan Sumber Daya Manusia yang Berkualitas dan Berdaya Saing	100 Keluarga	30.900.000,00	Kota Batam, Semua Kecamatan, Semua Kel/Desa Kota Batam, Bulang, Pulau Setokok	PENDAPATAN ASLI DAERAH (PAD), DANA TRANSFER UMUM-DANA BAGI HASIL, DANA TRANSFER UMUM-DANA ALOKASI UMUM, DAU TAMBAHAN DUKUNGAN PENDANAAN BAGI KELURAHAN	-	02. Pembangunan Infrastruktur, Utilitas Perkotaan dan Sarana Transportasi yang merata, berkualitas dan berkesinambungan.	KELURAHAN SETOKOK
	7	01	03	2.06	0009	Penumbuhan Kesadaran Keluarga dalam Peningkatan Kualitas Kelestarian Lingkungan Hidup	Jumlah Keluarga yang Mengikuti Penumbuhan Kesadaran Keluarga dalam Peningkatan Kualitas Kelestarian Lingkungan Hidup	100 Keluarga	30.900.000,00	Kota Batam, Bulang, Pulau Setokok	PENDAPATAN ASLI DAERAH (PAD), DANA TRANSFER UMUM-DANA BAGI HASIL, DANA TRANSFER UMUM-DANA ALOKASI UMUM, DAU TAMBAHAN DUKUNGAN PENDANAAN BAGI KELURAHAN	-	02. Pembangunan Infrastruktur, Utilitas Perkotaan dan Sarana Transportasi yang merata, berkualitas dan berkesinambungan.	KELURAHAN SETOKOK
						KELURAHAN PANTAI GELAM			2.428.011.962,00					
	7					UNSUR KEWILAYAHAN			2.428.011.962,00					
	7	01				KECAMATAN			2.428.011.962,00					
355	7	01	01			PROGRAM PENUNJANG URUSAN PEMERINTAHAN DAERAH KABUPATEN/KOTA	-	-	109.873.000,00					

No	Kode					Urusan / Bidang Urusan / Program / Kegiatan / Sub Kegiatan	Indikator Program / Kegiatan / Sub Kegiatan	Capaian Kinerja Dan Kerangka Pendanaan					Perangkat Daerah Penanggung Jawab	
								Target 2025	Pagu Indikatif (Rp)	Lokasi	Sumber Dana	Prioritas		
												Nasional		Daerah
1	2	3	4	5	6	7	8	9	10	11				
7	01	01	2.06		Administrasi Umum Perangkat Daerah	-	-	101.573.000,00			-	03. Peningkatan Kualitas SDM yang Unggul dan Bermartabat.		
7	01	01	2.06	0001	Penyediaan Komponen Instalasi									
						Jumlah Paket Komponen Instalasi Listrik/Penerangan Bangunan Kantor yang Disediakan	1 Paket	1.650.000,00	Kota Batam, Bulang, Pantai Gelam	PENDAPATAN ASLI DAERAH (PAD)	-	03. Peningkatan Kualitas SDM yang Unggul dan Bermartabat.	KELURAHAN PANTAI GELAM	
7	01	01	2.06	0002	Penyediaan Peralatan dan Perlengkapan Kantor									
						Jumlah Paket Peralatan dan Perlengkapan Kantor yang Disediakan	3 Paket	13.728.000,00	Kota Batam, Bulang, Pantai Gelam	PENDAPATAN ASLI DAERAH (PAD)	-	03. Peningkatan Kualitas SDM yang Unggul dan Bermartabat.	KELURAHAN PANTAI GELAM	
7	01	01	2.06	0004	Penyediaan Bahan Logistik Kantor									
						Jumlah Paket Bahan Logistik Kantor yang Disediakan	7 Paket	83.333.000,00	Kota Batam, Bulang, Pantai Gelam	PENDAPATAN ASLI DAERAH (PAD)	-	03. Peningkatan Kualitas SDM yang Unggul dan Bermartabat.	KELURAHAN PANTAI GELAM	
7	01	01	2.06	0005	Penyediaan Barang Cetak dan Penggandaan									
						Jumlah Paket Barang Cetak dan Penggandaan yang Disediakan	2 Paket	2.862.000,00	Kota Batam, Bulang, Pantai Gelam	PENDAPATAN ASLI DAERAH (PAD)	-	03. Peningkatan Kualitas SDM yang Unggul dan Bermartabat.	KELURAHAN PANTAI GELAM	
7	01	01	2.08		Penyediaan Jasa Penunjang Urusan Pemerintahan Daerah	-	-	8.300.000,00			-	03. Peningkatan Kualitas SDM yang Unggul dan Bermartabat.		
7	01	01	2.08	0002	Penyediaan Jasa Komunikasi, Sumber Daya Air dan Listrik									
						Jumlah Laporan Penyediaan Jasa Komunikasi, Sumber Daya Air dan Listrik yang Disediakan	12 Laporan	8.300.000,00	Kota Batam, Bulang, Pantai Gelam	PENDAPATAN ASLI DAERAH (PAD), DANA TRANSFER UMUM-DANA ALOKASI UMUM	-	03. Peningkatan Kualitas SDM yang Unggul dan Bermartabat.	KELURAHAN PANTAI GELAM	
356	7	01	03		PROGRAM PEMBERDAYAAN MASYARAKAT DESA DAN KELURAHAN	-	-	2.318.138.962,00						
7	01	03	2.02		Kegiatan Pemberdayaan Kelurahan	-	-	2.194.538.962,00			-	03. Peningkatan Kualitas SDM yang Unggul dan Bermartabat.		
7	01	03	2.02	0001	Peningkatan Partisipasi Masyarakat dalam Forum Musyawarah Perencanaan Pembangunan di Kelurahan									
						Jumlah Lembaga Kemasyarakatan yang Berpartisipasi dalam Forum Musyawarah Perencanaan Pembangunan di Kelurahan	7 Lembaga Kemasyarakatan	22.582.000,00	Kota Batam, Bulang, Pantai Gelam	PENDAPATAN ASLI DAERAH (PAD), DANA TRANSFER UMUM-DANA BAGI HASIL	-	03. Peningkatan Kualitas SDM yang Unggul dan Bermartabat.	KELURAHAN PANTAI GELAM	
7	01	03	2.02	0002	Pembangunan Sarana dan Prasarana Kelurahan									
						Jumlah Sarana dan Prasarana Kelurahan yang Terbangun	11 Unit	2.152.216.962,00	Kota Batam, Bulang, Pantai Gelam	PENDAPATAN ASLI DAERAH (PAD), DANA TRANSFER UMUM-DANA ALOKASI UMUM, DAU TAMBAHAN DUKUNGAN PENDANAAN BAGI KELURAHAN	-	03. Peningkatan Kualitas SDM yang Unggul dan Bermartabat.	KELURAHAN PANTAI GELAM	
7	01	03	2.02	0003	Pemberdayaan Masyarakat di Kelurahan									
						Jumlah Pokmas dan Ormas yang Melaksanakan Pemberdayaan Masyarakat di Kelurahan	3 Pokmas / Ormas	19.740.000,00	Kota Batam, Bulang, Pantai Gelam	PENDAPATAN ASLI DAERAH (PAD), DANA TRANSFER UMUM-DANA ALOKASI UMUM, DAU TAMBAHAN DUKUNGAN PENDANAAN BAGI KELURAHAN	-	02. Pembangunan Infrastruktur, Utilitas Perkotaan dan Sarana Transportasi yang merata, berkualitas dan berkesinambungan.	KELURAHAN PANTAI GELAM	

No	Kode				Urusan / Bidang Urusan / Program / Kegiatan / Sub Kegiatan	Indikator Program / Kegiatan / Sub Kegiatan	Capaian Kinerja Dan Kerangka Pendanaan					Perangkat Daerah Penanggung Jawab	
							Target 2025	Pagu Indikatif (Rp)	Lokasi	Sumber Dana	Prioritas		
											Nasional		Daerah
1	2	3	4	5	6	7	8	9	10	11			
	7	01	03	2.06	Pemberdayaan dan Kesejahteraan Keluarga Tingkat Kecamatan dan Kelurahan	-	-	123.600.000,00			-	02. Pembangunan Infrastruktur, Utilitas Perkotaan dan Sarana Transportasi yang merata, berkualitas dan berkesinambungan.	
	7	01	03	2.06	0003 Peningkatan Ketahanan Pangan Keluarga	Jumlah Keluarga yang Mengikuti Peningkatan Ketahanan Pangan Keluarga	100 Keluarga	30.900.000,00	Kota Batam, Semua Kecamatan, Semua Kel/Desa Kota Batam, Bulang, Pantai Gelam	PENDAPATAN ASLI DAERAH (PAD), DANA TRANSFER UMUM-DANA BAGI HASIL, DANA TRANSFER UMUM-DANA ALOKASI UMUM, DAU TAMBAHAN DUKUNGAN PENDANAAN BAGI KELURAHAN	-	02. Pembangunan Infrastruktur, Utilitas Perkotaan dan Sarana Transportasi yang merata, berkualitas dan berkesinambungan.	KELURAHAN PANTAI GELAM
	7	01	03	2.06	0005 Peningkatan Kesadaran Keluarga dalam Mewujudkan Rumah Sehat dan Layak Huni serta Kesadaran Hukum tentang Kepemilikan Rumah	Jumlah Keluarga yang Mengikuti Peningkatan Kesadaran Keluarga dalam Mewujudkan Rumah Sehat dan Layak Huni serta Kesadaran Hukum tentang Kepemilikan Rumah	100 Keluarga	30.900.000,00	Kota Batam, Bulang, Pantai Gelam	PENDAPATAN ASLI DAERAH (PAD), DANA TRANSFER UMUM-DANA BAGI HASIL, DANA TRANSFER UMUM-DANA ALOKASI UMUM, DAU TAMBAHAN DUKUNGAN PENDANAAN BAGI KELURAHAN	-	03. Peningkatan Kualitas SDM yang Unggul dan Bermartabat.	KELURAHAN PANTAI GELAM
	7	01	03	2.06	0006 Peningkatan Kesadaran Keluarga dalam Peningkatan Pendidikan dan Keterampilan untuk Mewujudkan Sumber Daya Manusia yang Berkualitas dan Berdaya Saing	Jumlah Keluarga yang Mengikuti Peningkatan Kesadaran Keluarga dalam Peningkatan Pendidikan dan Keterampilan untuk Mewujudkan Sumber Daya Manusia yang Berkualitas dan Berdaya Saing	100 Keluarga	30.900.000,00	Kota Batam, Semua Kecamatan, Semua Kel/Desa Kota Batam, Bulang, Pantai Gelam	PENDAPATAN ASLI DAERAH (PAD), DANA TRANSFER UMUM-DANA BAGI HASIL, DANA TRANSFER UMUM-DANA ALOKASI UMUM, DAU TAMBAHAN DUKUNGAN PENDANAAN BAGI KELURAHAN	-	02. Pembangunan Infrastruktur, Utilitas Perkotaan dan Sarana Transportasi yang merata, berkualitas dan berkesinambungan.	KELURAHAN PANTAI GELAM
	7	01	03	2.06	0009 Penumbuhan Kesadaran Keluarga dalam Peningkatan Kualitas Kelestarian Lingkungan Hidup	Jumlah Keluarga yang Mengikuti Penumbuhan Kesadaran Keluarga dalam Peningkatan Kualitas Kelestarian Lingkungan Hidup	100 Keluarga	30.900.000,00	Kota Batam, Bulang, Pantai Gelam	PENDAPATAN ASLI DAERAH (PAD), DANA TRANSFER UMUM-DANA BAGI HASIL, DANA TRANSFER UMUM-DANA ALOKASI UMUM, DAU TAMBAHAN DUKUNGAN PENDANAAN BAGI KELURAHAN	-	02. Pembangunan Infrastruktur, Utilitas Perkotaan dan Sarana Transportasi yang merata, berkualitas dan berkesinambungan.	KELURAHAN PANTAI GELAM
					KELURAHAN TEMOYONG			4,047,929,140,00					
	7				UNSUR KEWILAYAHAN			4.047.929.140,00					
	7	01			KECAMATAN			4.047.929.140,00					
357	7	01	01		PROGRAM PENUNJANG URUSAN PEMERINTAHAN DAERAH KABUPATEN/KOTA	-	-	110.256.000,00					

No	Kode					Urusan / Bidang Urusan / Program / Kegiatan / Sub Kegiatan	Indikator Program / Kegiatan / Sub Kegiatan	Capaian Kinerja Dan Kerangka Pendanaan					Perangkat Daerah Penanggung Jawab	
								Target 2025	Pagu Indikatif (Rp)	Lokasi	Sumber Dana	Prioritas		
												Nasional		Daerah
1	2	3	4	5	6	7	8	9	10	11				
7	01	01	2.06		Administrasi Umum Perangkat Daerah	-	-	101.956.000,00			-	03. Peningkatan Kualitas SDM yang Unggul dan Bermartabat.		
7	01	01	2.06	0001	Penyediaan Komponen Instalasi	Jumlah Paket Komponen Instalasi Listrik/Penerangan Bangunan Kantor yang Disediakan	1 Paket	1.650.000,00	Kota Batam, Bulang, Temoyong	PENDAPATAN ASLI DAERAH (PAD)	-	03. Peningkatan Kualitas SDM yang Unggul dan Bermartabat.	KELURAHAN TEMOYONG	
7	01	01	2.06	0002	Penyediaan Peralatan dan Perlengkapan Kantor	Jumlah Paket Peralatan dan Perlengkapan Kantor yang Disediakan	3 Paket	13.728.000,00	Kota Batam, Bulang, Temoyong	PENDAPATAN ASLI DAERAH (PAD)	-	03. Peningkatan Kualitas SDM yang Unggul dan Bermartabat.	KELURAHAN TEMOYONG	
7	01	01	2.06	0004	Penyediaan Bahan Logistik Kantor	Jumlah Paket Bahan Logistik Kantor yang Disediakan	7 Paket	83.716.000,00	Kota Batam, Bulang, Temoyong	PENDAPATAN ASLI DAERAH (PAD)	-	03. Peningkatan Kualitas SDM yang Unggul dan Bermartabat.	KELURAHAN TEMOYONG	
7	01	01	2.06	0005	Penyediaan Barang Cetak dan Penggandaan	Jumlah Paket Barang Cetak dan Penggandaan yang Disediakan	2 Paket	2.862.000,00	Kota Batam, Bulang, Temoyong	PENDAPATAN ASLI DAERAH (PAD)	-	03. Peningkatan Kualitas SDM yang Unggul dan Bermartabat.	KELURAHAN TEMOYONG	
7	01	01	2.08		Penyediaan Jasa Penunjang Urusan Pemerintahan Daerah	-	-	8.300.000,00			-	03. Peningkatan Kualitas SDM yang Unggul dan Bermartabat.		
7	01	01	2.08	0002	Penyediaan Jasa Komunikasi, Sumber Daya Air dan Listrik	Jumlah Laporan Penyediaan Jasa Komunikasi, Sumber Daya Air dan Listrik yang Disediakan	12 Laporan	8.300.000,00	Kota Batam, Bulang, Temoyong	PENDAPATAN ASLI DAERAH (PAD), DANA TRANSFER UMUM-DANA ALOKASI UMUM	-	03. Peningkatan Kualitas SDM yang Unggul dan Bermartabat.	KELURAHAN TEMOYONG	
358	7	01	03		PROGRAM PEMBERDAYAAN MASYARAKAT DESA DAN KELURAHAN	-	-	3.937.673.140,00						
7	01	03	2.02		Kegiatan Pemberdayaan Kelurahan	-	-	3.814.073.140,00			-	03. Peningkatan Kualitas SDM yang Unggul dan Bermartabat.		
7	01	03	2.02	0001	Peningkatan Partisipasi Masyarakat dalam Forum Musyawarah Perencanaan Pembangunan di Kelurahan	Jumlah Lembaga Kemasyarakatan yang Berpartisipasi dalam Forum Musyawarah Perencanaan Pembangunan di Kelurahan	7 Lembaga Kemasyarakatan	22.582.000,00	Kota Batam, Bulang, Temoyong	PENDAPATAN ASLI DAERAH (PAD), DANA TRANSFER UMUM-DANA BAGI HASIL	-	03. Peningkatan Kualitas SDM yang Unggul dan Bermartabat.	KELURAHAN TEMOYONG	
7	01	03	2.02	0002	Pembangunan Sarana dan Prasarana Kelurahan	Jumlah Sarana dan Prasarana Kelurahan yang Terbangun	12 Unit	3.771.751.140,00	Kota Batam, Bulang, Temoyong	PENDAPATAN ASLI DAERAH (PAD), DANA TRANSFER UMUM-DANA ALOKASI UMUM, DAU TAMBAHAN DUKUNGAN PENDANAAN BAGI KELURAHAN	-	02. Pembangunan Infrastruktur, Utilitas Perkotaan dan Sarana Transportasi yang merata, berkualitas dan berkesinambungan.	KELURAHAN TEMOYONG	
7	01	03	2.02	0003	Pemberdayaan Masyarakat di Kelurahan	Jumlah Pokmas dan Ormas yang Melaksanakan Pemberdayaan Masyarakat di Kelurahan	3 Pokmas / Ormas	19.740.000,00	Kota Batam, Bulang, Temoyong	PENDAPATAN ASLI DAERAH (PAD), DANA TRANSFER UMUM-DANA ALOKASI UMUM, DAU TAMBAHAN DUKUNGAN PENDANAAN BAGI KELURAHAN	-	02. Pembangunan Infrastruktur, Utilitas Perkotaan dan Sarana Transportasi yang merata, berkualitas dan berkesinambungan.	KELURAHAN TEMOYONG	

No	Kode				Urusan / Bidang Urusan / Program / Kegiatan / Sub Kegiatan	Indikator Program / Kegiatan / Sub Kegiatan	Capaian Kinerja Dan Kerangka Pendanaan					Perangkat Daerah Penanggung Jawab	
							Target 2025	Pagu Indikatif (Rp)	Lokasi	Sumber Dana	Prioritas		
											Nasional		Daerah
1	2	3	4	5	6	7	8	9	10	11			
7	01	03	2.06		Pemberdayaan dan Kesejahteraan Keluarga Tingkat Kecamatan dan Kelurahan	-	-	123.600.000,00			-	02. Pembangunan Infrastruktur, Utilitas Perkotaan dan Sarana Transportasi yang merata, berkualitas dan berkesinambungan.	
7	01	03	2.06	0003	Peningkatan Ketahanan Pangan Keluarga	Jumlah Keluarga yang Mengikuti Peningkatan Ketahanan Pangan Keluarga	100 Keluarga	30.900.000,00	Kota Batam, Semua Kecamatan, Semua Kel/Desa Kota Batam, Bulang, Temoyong	PENDAPATAN ASLI DAERAH (PAD), DANA TRANSFER UMUM-DANA BAGI HASIL, DANA TRANSFER UMUM-DANA ALOKASI UMUM, DAU TAMBAHAN DUKUNGAN PENDANAAN BAGI KELURAHAN	-	02. Pembangunan Infrastruktur, Utilitas Perkotaan dan Sarana Transportasi yang merata, berkualitas dan berkesinambungan.	KELURAHAN TEMOYONG
7	01	03	2.06	0005	Peningkatan Kesadaran Keluarga dalam Mewujudkan Rumah Sehat dan Layak Huni serta Kesadaran Hukum tentang Kepemilikan Rumah	Jumlah Keluarga yang Mengikuti Peningkatan Kesadaran Keluarga dalam Mewujudkan Rumah Sehat dan Layak Huni serta Kesadaran Hukum tentang Kepemilikan Rumah	100 Keluarga	30.900.000,00	Kota Batam, Semua Kecamatan, Semua Kel/Desa Kota Batam, Bulang, Temoyong	PENDAPATAN ASLI DAERAH (PAD), DANA TRANSFER UMUM-DANA BAGI HASIL, DANA TRANSFER UMUM-DANA ALOKASI UMUM, DAU TAMBAHAN DUKUNGAN PENDANAAN BAGI KELURAHAN	-	02. Pembangunan Infrastruktur, Utilitas Perkotaan dan Sarana Transportasi yang merata, berkualitas dan berkesinambungan.	KELURAHAN TEMOYONG
7	01	03	2.06	0006	Peningkatan Kesadaran Keluarga dalam Peningkatan Pendidikan dan Keterampilan untuk Mewujudkan Sumber Daya Manusia yang Berkualitas dan Berdaya Saing	Jumlah Keluarga yang Mengikuti Peningkatan Kesadaran Keluarga dalam Peningkatan Pendidikan dan Keterampilan untuk Mewujudkan Sumber Daya Manusia yang Berkualitas dan Berdaya Saing	100 Keluarga	30.900.000,00	Kota Batam, Bulang, Temoyong	PENDAPATAN ASLI DAERAH (PAD), DANA TRANSFER UMUM-DANA BAGI HASIL, DANA TRANSFER UMUM-DANA ALOKASI UMUM, DAU TAMBAHAN DUKUNGAN PENDANAAN BAGI KELURAHAN	-	02. Pembangunan Infrastruktur, Utilitas Perkotaan dan Sarana Transportasi yang merata, berkualitas dan berkesinambungan.	KELURAHAN TEMOYONG
7	01	03	2.06	0009	Penumbuhan Kesadaran Keluarga dalam Peningkatan Kualitas Kelestarian Lingkungan Hidup	Jumlah Keluarga yang Mengikuti Penumbuhan Kesadaran Keluarga dalam Peningkatan Kualitas Kelestarian Lingkungan Hidup	100 Keluarga	30.900.000,00	Kota Batam, Semua Kecamatan, Semua Kel/Desa Kota Batam, Bulang, Temoyong	PENDAPATAN ASLI DAERAH (PAD), DANA TRANSFER UMUM-DANA BAGI HASIL, DANA TRANSFER UMUM-DANA ALOKASI UMUM, DAU TAMBAHAN DUKUNGAN PENDANAAN BAGI KELURAHAN	-	02. Pembangunan Infrastruktur, Utilitas Perkotaan dan Sarana Transportasi yang merata, berkualitas dan berkesinambungan.	KELURAHAN TEMOYONG
					KECAMATAN BELAKANG PADANG			21,479,015,828.00					
2					URUSAN PEMERINTAHAN WAJIB YANG TIDAK BERKAITAN DENGAN PELAYANAN DASAR			2.082.624.940,00					
2	11				URUSAN PEMERINTAHAN BIDANG LINGKUNGAN HIDUP			2.082.624.940,00					
359	2	11	11		PROGRAM PENGELOLAAN PERSAMPAHAN	Persentase pengangkutan sampah yang tidak tuntas	8.00 %	2.082.624.940,00					

No	Kode				Urusan / Bidang Urusan / Program / Kegiatan / Sub Kegiatan	Indikator Program / Kegiatan / Sub Kegiatan	Capaian Kinerja Dan Kerangka Pendanaan					Perangkat Daerah Penanggung Jawab	
							Target 2025	Pagu Indikatif (Rp)	Lokasi	Sumber Dana	Prioritas		
											Nasional		Daerah
1	2	3	4	5	6	7	8	9	10	11			
	2	11	11	2.01	Pengelolaan Sampah	Persentase Pengangkutan Sampah	92 %	2.082.624.940,00			-	02. Pembangunan Infrastruktur, Utilitas Perkotaan dan Sarana Transportasi yang merata, berkualitas dan berkesinambungan.	
	2	11	11	2.01	0007	Penyediaan Sarana dan Prasarana Pengelolaan Persampahan di TPA/TPST/SPA Kabupaten/Kota							
						Jumlah Sarana dan Prasarana Penanganan Sampah untuk Kegiatan Pemilahan, Pengumpulan, Pengangkutan, Pengolahan, dan Pemrosesan Akhir	2 Unit	771.025.980,00	Kota Batam, Semua Kecamatan, Semua Kel/Desa	PENDAPATAN ASLI DAERAH (PAD)	-	02. Pembangunan Infrastruktur, Utilitas Perkotaan dan Sarana Transportasi yang merata, berkualitas dan berkesinambungan.	KECAMATAN BELAKANG PADANG
	2	11	11	2.01	0016	Penanganan sampah melalui pengumpulan sampah							
						Persentase luas layanan pengumpulan sampah	90 Persentase	1.311.598.960,00	Kota Batam, Belakang Padang, Semua Kel/Desa	PENDAPATAN ASLI DAERAH (PAD)	-	02. Pembangunan Infrastruktur, Utilitas Perkotaan dan Sarana Transportasi yang merata, berkualitas dan berkesinambungan.	KECAMATAN BELAKANG PADANG
	7					UNSUR KEWILAYAHAN		19.396.390.888,00					
	7	01				KECAMATAN		19.396.390.888,00					
360	7	01	01			PROGRAM PENUNJANG URUSAN PEMERINTAHAN DAERAH KABUPATEN/KOTA	Persentase terpenuhinya penunjang urusan pemerintahan daerah	100 %	16.478.579.888,00				
	7	01	01	2.02		Administrasi Keuangan Perangkat Daerah	Persentase administrasi keuangan perangkat daerah yang terpenuhi	100 %	15.082.915.938,00				
	7	01	01	2.02	0001	Penyediaan Gaji dan Tunjangan ASN							
						Jumlah Orang yang Menerima Gaji dan Tunjangan ASN	53 Orang/bulan	15.082.915.938,00	Kota Batam, Belakang Padang, Semua Kel/Desa	PENDAPATAN ASLI DAERAH (PAD), DANA TRANSFER UMUM-DANA ALOKASI UMUM	-		KECAMATAN BELAKANG PADANG
	7	01	01	2.06		Administrasi Umum Perangkat Daerah	Persentase Ketersediaan Administrasi Umum Perangkat Daerah yang Terlaksana	100 %	72.442.844,00				
	7	01	01	2.06	0001	Penyediaan Komponen Instalasi							
						Jumlah Paket Komponen Instalasi Listrik/Penerangan Bangunan Kantor yang Disediakan	4 Paket	1.956.000,00	Kota Batam, Belakang Padang, Semua Kel/Desa	PENDAPATAN ASLI DAERAH (PAD)	-		KECAMATAN BELAKANG PADANG
	7	01	01	2.06	0002	Penyediaan Peralatan dan Perlengkapan Kantor							
						Jumlah Paket Peralatan dan Perlengkapan Kantor yang Disediakan	50 Paket	14.422.000,00	Kota Batam, Belakang Padang, Semua Kel/Desa	PENDAPATAN ASLI DAERAH (PAD)	-		KECAMATAN BELAKANG PADANG
	7	01	01	2.06	0004	Penyediaan Bahan Logistik Kantor							
						Jumlah Paket Bahan Logistik Kantor yang Disediakan	2 Paket	14.876.000,00	Kota Batam, Belakang Padang, Semua Kel/Desa	PENDAPATAN ASLI DAERAH (PAD)	-		KECAMATAN BELAKANG PADANG
	7	01	01	2.06	0005	Penyediaan Barang Cetak dan Penggandaan							
						Jumlah Paket Barang Cetak dan Penggandaan yang Disediakan	6 Paket	13.020.844,00	Kota Batam, Belakang Padang, Semua Kel/Desa	PENDAPATAN ASLI DAERAH (PAD)	-		KECAMATAN BELAKANG PADANG
	7	01	01	2.06	0009	Penyelenggaraan Rapat Koordinasi dan Konsultasi SKPD							
						Jumlah Laporan Penyelenggaraan Rapat Koordinasi dan Konsultasi SKPD	2 Laporan	28.168.000,00	Kota Batam, Belakang Padang, Semua Kel/Desa	PENDAPATAN ASLI DAERAH (PAD)	-		KECAMATAN BELAKANG PADANG
	7	01	01	2.07		Pengadaan Barang Milik Daerah Penunjang Urusan Pemerintah Daerah	Persentase Pengadaan Barang Milik Daerah Penunjang Urusan Pemerintah Daerah yang Terpenuhi	100 %	527.925.990,00				
	7	01	01	2.07	0006	Pengadaan Peralatan dan Mesin Lainnya							

No	Kode				Urusan / Bidang Urusan / Program / Kegiatan / Sub Kegiatan	Indikator Program / Kegiatan / Sub Kegiatan	Capaian Kinerja Dan Kerangka Pendanaan					Perangkat Daerah Penanggung Jawab	
							Target 2025	Pagu Indikatif (Rp)	Lokasi	Sumber Dana	Prioritas		
											Nasional		Daerah
1	2	3	4	5	6	7	8	9	10	11			
					Jumlah Unit Peralatan dan Mesin Lainnya yang Disediakan	7 Unit	527.925.990,00	Kota Batam, Belakang Padang, Semua Kel/Desa	PENDAPATAN ASLI DAERAH (PAD)	-	-	KECAMATAN BELAKANG PADANG	
7	01	01	2.08		Penyediaan Jasa Penunjang Urusan Pemerintahan Daerah	Persentase ketersediaan jasa penunjang urusan pemerintahan daerah	100 %	631.305.116,00		-	-		
7	01	01	2.08	0002	Penyediaan Jasa Komunikasi, Sumber Daya Air dan Listrik								
					Jumlah Laporan Penyediaan Jasa Komunikasi, Sumber Daya Air dan Listrik yang Disediakan	3 Laporan	138.138.000,00	Kota Batam, Belakang Padang, Semua Kel/Desa	PENDAPATAN ASLI DAERAH (PAD)	-	-	KECAMATAN BELAKANG PADANG	
7	01	01	2.08	0004	Penyediaan Jasa Pelayanan Umum Kantor								
					Jumlah Laporan Penyediaan Jasa Pelayanan Umum Kantor yang Disediakan	12 Laporan	493.167.116,00	Kota Batam, Belakang Padang, Semua Kel/Desa	PENDAPATAN ASLI DAERAH (PAD)	-	-	KECAMATAN BELAKANG PADANG	
7	01	01	2.09		Pemeliharaan Barang Milik Daerah Penunjang Urusan Pemerintahan Daerah	Persentase Barang Milik Daerah yang dipelihara dalam kondisi baik	100 %	163.990.000,00		-	-		
7	01	01	2.09	0002	Penyediaan Jasa Pemeliharaan, Biaya Pemeliharaan, Pajak dan Perizinan Kendaraan Dinas Operasional atau Lapangan								
					Jumlah Kendaraan Dinas Operasional atau Lapangan yang Dipelihara dan Dibayarkan Pajak dan Perizinannya	5 Unit	67.290.000,00	Kota Batam, Belakang Padang, Semua Kel/Desa	PENDAPATAN ASLI DAERAH (PAD)	-	-	KECAMATAN BELAKANG PADANG	
7	01	01	2.09	0006	Pemeliharaan Peralatan dan Mesin Lainnya								
					Jumlah Peralatan dan Mesin Lainnya yang Dipelihara	5 Unit	96.700.000,00	Kota Batam, Belakang Padang, Semua Kel/Desa	PENDAPATAN ASLI DAERAH (PAD)	-	-	KECAMATAN BELAKANG PADANG	
361	7	01	02		PROGRAM PENYELENGGARAAN PEMERINTAHAN DAN PELAYANAN PUBLIK	1. % RT/RW/LPM aktif; 2. % usulan yang ditindaklanjuti ke forum OPD	1. 100%; 2. 100 %	1.497.999.000,00					
7	01	02	2.01		Koordinasi Penyelenggaraan Kegiatan Pemerintahan di Tingkat Kecamatan	Persentase Penyediaan Koordinasi Penyelenggaraan Kegiatan Pemerintahan di Tingkat Kecamatan	100 %	1.497.999.000,00		-	-		
7	01	02	2.01	0001	Koordinasi/Sinergi Perencanaan dan Pelaksanaan Kegiatan Pemerintahan dengan Perangkat Daerah dan Instansi Vertikal Terkait								
					Jumlah Laporan Koordinasi/Sinergi Perencanaan dan Pelaksanaan Kegiatan Pemerintahan dengan Perangkat Daerah dan Instansi Vertikal Terkait	3 Laporan Laporan	69.999.000,00	Kota Batam, Semua Kecamatan, Semua Kel/Desa	PENDAPATAN ASLI DAERAH (PAD)	-	-	KECAMATAN BELAKANG PADANG	
7	01	02	2.01	0002	Peningkatan Efektifitas Kegiatan Pemerintahan di Tingkat Kecamatan								
					Jumlah Dokumen Peningkatan Efektifitas Kegiatan Pemerintahan di Tingkat Kecamatan	12 Dokumen	1.428.000.000,00	Kota Batam, Belakang Padang, Semua Kel/Desa	PENDAPATAN ASLI DAERAH (PAD)	-	01. Percepatan Pemulihan dan Pemerataan Pembangunan Ekonomi.	KECAMATAN BELAKANG PADANG	
362	7	01	03		PROGRAM PEMBERDAYAAN MASYARAKAT DESA DAN KELURAHAN	1. Persentase sarpras kelurahan yang dibangun sesuai kebutuhan; 2. Persentase Warga yang berdaya	1. 10%; 2. 100 %	117.212.000,00					
7	01	03	2.01		Koordinasi Kegiatan Pemberdayaan Desa	-	-	19.800.000,00		-	02. Pembangunan Infrastruktur, Utilitas Perkotaan dan Sarana Transportasi yang merata, berkualitas dan berkesinambungan.		
7	01	03	2.01	0001	Peningkatan Partisipasi Masyarakat dalam Forum Musyawarah Perencanaan Pembangunan di Desa								

No	Kode					Urusan / Bidang Urusan / Program / Kegiatan / Sub Kegiatan	Indikator Program / Kegiatan / Sub Kegiatan	Capaian Kinerja Dan Kerangka Pendanaan						Perangkat Daerah Penanggung Jawab
								Target 2025	Pagu Indikatif (Rp)	Lokasi	Sumber Dana	Prioritas		
												Nasional	Daerah	
								9	10		11			
							Jumlah Lembaga Kemasyarakatan yang Berpartisipasi dalam Forum Musyawarah Perencanaan Pembangunan di Desa	6 Lembaga Kemasyarakatan	19.800.000,00	Kota Batam, Belakang Padang, Tanjung Sari	PENDAPATAN ASLI DAERAH (PAD)	-	02. Pembangunan Infrastruktur, Utilitas Perkotaan dan Sarana Transportasi yang merata, berkualitas dan berkesinambungan.	KECAMATAN BELAKANG PADANG
7	01	03	2.06		Pemberdayaan dan Kesejahteraan Keluarga Tingkat Kecamatan dan Kelurahan	Persentase kegiatan Pemberdayaan dan Kesejahteraan Keluarga Tingkat Kecamatan dan Kelurahan yang terlaksana	100 %	97.412.000,00				-	02. Pembangunan Infrastruktur, Utilitas Perkotaan dan Sarana Transportasi yang merata, berkualitas dan berkesinambungan.	
7	01	03	2.06	0005	Peningkatan Kesadaran Keluarga dalam Mewujudkan Rumah Sehat dan Layak Huni serta Kesadaran Hukum tentang Kepemilikan Rumah									
						Jumlah Keluarga yang Mengikuti Peningkatan Kesadaran Keluarga dalam Mewujudkan Rumah Sehat dan Layak Huni serta Kesadaran Hukum tentang Kepemilikan Rumah	100 Keluarga	30.740.000,00	Kota Batam, Semua Kecamatan, Semua Kel/Desa	PENDAPATAN ASLI DAERAH (PAD)	-	02. Pembangunan Infrastruktur, Utilitas Perkotaan dan Sarana Transportasi yang merata, berkualitas dan berkesinambungan.	KECAMATAN BELAKANG PADANG	
7	01	03	2.06	0006	Peningkatan Kesadaran Keluarga dalam Peningkatan Pendidikan dan Keterampilan untuk Mewujudkan Sumber Daya Manusia yang Berkualitas dan Berdaya Saing									
						Jumlah Keluarga yang Mengikuti Peningkatan Kesadaran Keluarga dalam Peningkatan Pendidikan dan Keterampilan untuk Mewujudkan Sumber Daya Manusia yang Berkualitas dan Berdaya Saing	100 Keluarga	66.672.000,00	Kota Batam, Belakang Padang, Tanjung Sari	PENDAPATAN ASLI DAERAH (PAD)	-		KECAMATAN BELAKANG PADANG	
363	7	01	05		PROGRAM PENYELENGGARAAN URUSAN PEMERINTAHAN UMUM	Persentase kegiatan urusan pemerintahan umum yang difasilitasi sesuai kebutuhan	100 %	1.302.600.000,00						
	7	01	05	2.01	Penyelenggaraan Urusan Pemerintahan Umum Sesuai Penugasan Kepala Daerah	Persentase Pelaksanaan Kegiatan Urusan Pemerintahan Umum yang Difasilitasi Sesuai Kebutuhan	100 %	1.302.600.000,00				-		
7	01	05	2.01	0001	Pembinaan Wawasan Kebangsaan dan Ketahanan Nasional dalam rangka Memantapkan Pengamalan Pancasila, Pelaksanaan Undang-Undang Dasar Negara Republik Indonesia Tahun									
						Jumlah Orang yang Mengikuti Pembinaan Wawasan Kebangsaan dan Ketahanan Nasional dalam rangka Memantapkan Pengamalan Pancasila, Pelaksanaan Undang-Undang Dasar Negara Republik Indonesia Tahun 1945, Pelestarian Bhinneka Tunggal Ika serta Pemertahanan dan Pemeliharaan Keutuhan Negara Kesatuan Republik Indonesia	1000 Orang	283.735.000,00	Kota Batam, Belakang Padang, Semua Kel/Desa	PENDAPATAN ASLI DAERAH (PAD)	-		KECAMATAN BELAKANG PADANG	
7	01	05	2.01	0004	Pembinaan Kerukunan Antar Suku dan Intra Suku, Umat Beragama, Ras, dan Golongan Lainnya Guna Mewujudkan Stabilitas Keamanan Lokal, Regional, dan Nasional									
						Jumlah Orang yang Mengikuti Pembinaan Kerukunan Antar Suku dan Intra Suku, Umat Beragama, Ras, dan Golongan Lainnya Guna Mewujudkan Stabilitas Keamanan Lokal, Regional, dan Nasional	1500 Orang	899.360.000,00	Kota Batam, Belakang Padang, Semua Kel/Desa	PENDAPATAN ASLI DAERAH (PAD)	-		KECAMATAN BELAKANG PADANG	
7	01	05	2.01	0008	Pelaksanaan Tugas Forum Koordinasi Pimpinan di Kecamatan									
						Jumlah Dokumen Tugas Forum Koordinasi Pimpinan di Kecamatan	7 Dokumen	119.505.000,00	Kota Batam, Belakang Padang, Semua Kel/Desa	PENDAPATAN ASLI DAERAH (PAD)	-		KECAMATAN BELAKANG PADANG	
KELURAHAN TANJUNG SARI								3,665,456,531.00						

No	Kode				Urusan / Bidang Urusan / Program / Kegiatan / Sub Kegiatan	Indikator Program / Kegiatan / Sub Kegiatan	Capaian Kinerja Dan Kerangka Pendanaan					Perangkat Daerah Penanggung Jawab	
							Target 2025	Pagu Indikatif (Rp)	Lokasi	Sumber Dana	Prioritas		
											Nasional		Daerah
1	2	3	4	5	6	7	8	9	10	11			
7					UNSUR KEWILAYAHAN		3.665.456.531,00						
7	01				KECAMATAN		3.665.456.531,00						
364	7	01	01		PROGRAM PENUNJANG URUSAN PEMERINTAHAN DAERAH KABUPATEN/KOTA	Persentase terpenuhinya penunjang urusan pemerintahan daerah	100 %	61.447.800,00					
7	01	01	2.06		Administrasi Umum Perangkat Daerah	Persentase Ketersediaan Administrasi Umum Perangkat Daerah yang Terlaksana	100 %	37.607.800,00					
7	01	01	2.06	0001	Penyediaan Komponen Instalasi								
					Jumlah Paket Komponen Instalasi Listrik/Penerangan Bangunan Kantor yang Disediakan	3 Paket	1.800.000,00	Kota Batam, Belakang Padang, Sekanak Raya	PENDAPATAN ASLI DAERAH (PAD)	-	-	KELURAHAN TANJUNG SARI	
7	01	01	2.06	0002	Penyediaan Peralatan dan Perlengkapan Kantor								
					Jumlah Paket Peralatan dan Perlengkapan Kantor yang Disediakan	3 Paket	2.986.000,00	Kota Batam, Belakang Padang, Tanjung Sari	PENDAPATAN ASLI DAERAH (PAD)	-	-	KELURAHAN TANJUNG SARI	
7	01	01	2.06	0004	Penyediaan Bahan Logistik Kantor								
					Jumlah Paket Bahan Logistik Kantor yang Disediakan	3 Paket	30.822.000,00	Kota Batam, Belakang Padang, Tanjung Sari	PENDAPATAN ASLI DAERAH (PAD)	-	-	KELURAHAN TANJUNG SARI	
7	01	01	2.06	0005	Penyediaan Barang Cetak dan Penggandaan								
					Jumlah Paket Barang Cetak dan Penggandaan yang Disediakan	10 Paket	1.999.800,00	Kota Batam, Semua Kecamatan, Semua Kel/Desa	PENDAPATAN ASLI DAERAH (PAD)	-	-	KELURAHAN TANJUNG SARI	
7	01	01	2.08		Penyediaan Jasa Penunjang Urusan Pemerintahan Daerah	Persentase ketersediaan jasa penunjang urusan pemerintahan daerah	100 %	23.840.000,00					
7	01	01	2.08	0002	Penyediaan Jasa Komunikasi, Sumber Daya Air dan Listrik								
					Jumlah Laporan Penyediaan Jasa Komunikasi, Sumber Daya Air dan Listrik yang Disediakan	2 Laporan	23.840.000,00	Kota Batam, Belakang Padang, Tanjung Sari	PENDAPATAN ASLI DAERAH (PAD)	-	-	KELURAHAN TANJUNG SARI	
365	7	01	03		PROGRAM PEMBERDAYAAN MASYARAKAT DESA DAN KELURAHAN	1. Persentase sarpras kelurahan yang dibangun sesuai kebutuhan; 2. Persentase Warga yang berdaya	1. 10%; 2. 100 %	3.604.008.731,00					
7	01	03	2.02		Kegiatan Pemberdayaan Kelurahan	1. Persentase sarpana dan Prasarana kelurahan yang dibangun 2. Persentase usulan musrenbang kelurahan yang ditindaklanjuti ke musrenbang kecamatan	100; 10 %	3.504.562.731,00				02. Pembangunan Infrastruktur, Utilitas Perkotaan dan Sarana Transportasi yang merata, berkualitas dan berkesinambungan.	
7	01	03	2.02	0001	Peningkatan Partisipasi Masyarakat dalam Forum Musyawarah Perencanaan Pembangunan di Kelurahan								
					Jumlah Lembaga Kemasyarakatan yang Berpartisipasi dalam Forum Musyawarah Perencanaan Pembangunan di Kelurahan	6 Lembaga Kemasyarakatan	19.413.000,00	Kota Batam, Belakang Padang, Sekanak Raya	PENDAPATAN ASLI DAERAH (PAD)	-	02. Pembangunan Infrastruktur, Utilitas Perkotaan dan Sarana Transportasi yang merata, berkualitas dan berkesinambungan.	KELURAHAN TANJUNG SARI	
7	01	03	2.02	0002	Pembangunan Sarana dan Prasarana Kelurahan								
					Jumlah Sarana dan Prasarana Kelurahan yang Terbangun	25 Unit	3.447.143.525,00	Kota Batam, Belakang Padang, Tanjung Sari	PENDAPATAN ASLI DAERAH (PAD)	-	-	KELURAHAN TANJUNG SARI	
7	01	03	2.02	0003	Pemberdayaan Masyarakat di Kelurahan								
					Jumlah Pokmas dan Ormas yang Melaksanakan Pemberdayaan Masyarakat di Kelurahan	5 Pokmas / Ormas	38.006.206,00	Kota Batam, Belakang Padang, Tanjung Sari	PENDAPATAN ASLI DAERAH (PAD)	-	02. Pembangunan Infrastruktur, Utilitas Perkotaan dan Sarana Transportasi yang merata, berkualitas dan berkesinambungan.	KELURAHAN TANJUNG SARI	

No	Kode				Urusan / Bidang Urusan / Program / Kegiatan / Sub Kegiatan	Indikator Program / Kegiatan / Sub Kegiatan	Capaian Kinerja Dan Kerangka Pendanaan					Perangkat Daerah Penanggung Jawab	
							Target 2025	Pagu Indikatif (Rp)	Lokasi	Sumber Dana	Prioritas		
											Nasional		Daerah
1	2	3	4	5	6	7	8	9	10	11			
7	01	03	2.06		Pemberdayaan dan Kesejahteraan Keluarga Tingkat Kecamatan dan Kelurahan	Persentase kegiatan Pemberdayaan dan Kesejahteraan Keluarga Tingkat Kecamatan dan Kelurahan yang terlaksana	100 %	99.446.000,00			-	02. Pembangunan Infrastruktur, Utilitas Perkotaan dan Sarana Transportasi yang merata, berkualitas dan berkesinambungan.	
7	01	03	2.06	0003	Peningkatan Ketahanan Pangan Keluarga	Jumlah Keluarga yang Mengikuti Peningkatan Ketahanan Pangan Keluarga	50 Keluarga	24.861.500,00	Kota Batam, Belakang Padang, Tanjung Sari	PENDAPATAN ASLI DAERAH (PAD)	-	02. Pembangunan Infrastruktur, Utilitas Perkotaan dan Sarana Transportasi yang merata, berkualitas dan berkesinambungan.	KELURAHAN TANJUNG SARI
7	01	03	2.06	0005	Peningkatan Kesadaran Keluarga dalam Mewujudkan Rumah Sehat dan Layak Huni serta Kesadaran Hukum tentang Kepemilikan Rumah	Jumlah Keluarga yang Mengikuti Peningkatan Kesadaran Keluarga dalam Mewujudkan Rumah Sehat dan Layak Huni serta Kesadaran Hukum tentang Kepemilikan Rumah	50 Keluarga	24.861.500,00	Kota Batam, Belakang Padang, Tanjung Sari	PENDAPATAN ASLI DAERAH (PAD)	-	02. Pembangunan Infrastruktur, Utilitas Perkotaan dan Sarana Transportasi yang merata, berkualitas dan berkesinambungan.	KELURAHAN TANJUNG SARI
7	01	03	2.06	0006	Peningkatan Kesadaran Keluarga dalam Peningkatan Pendidikan dan Keterampilan untuk Mewujudkan Sumber Daya Manusia yang Berkualitas dan Berdaya Saing	Jumlah Keluarga yang Mengikuti Peningkatan Kesadaran Keluarga dalam Peningkatan Pendidikan dan Keterampilan untuk Mewujudkan Sumber Daya Manusia yang Berkualitas dan Berdaya Saing	50 Keluarga	24.861.500,00	Kota Batam, Belakang Padang, Tanjung Sari	PENDAPATAN ASLI DAERAH (PAD)	-	02. Pembangunan Infrastruktur, Utilitas Perkotaan dan Sarana Transportasi yang merata, berkualitas dan berkesinambungan.	KELURAHAN TANJUNG SARI
7	01	03	2.06	0009	Penumbuhan Kesadaran Keluarga dalam Peningkatan Kualitas Kelestarian Lingkungan Hidup	Jumlah Keluarga yang Mengikuti Penumbuhan Kesadaran Keluarga dalam Peningkatan Kualitas Kelestarian Lingkungan Hidup	50 Keluarga	24.861.500,00	Kota Batam, Belakang Padang, Tanjung Sari	PENDAPATAN ASLI DAERAH (PAD)	-	02. Pembangunan Infrastruktur, Utilitas Perkotaan dan Sarana Transportasi yang merata, berkualitas dan berkesinambungan.	KELURAHAN TANJUNG SARI
KELURAHAN SEKANAK RAYA								3.666.482.200,00					
7	UNSUR KEWILAYAHAN							3.666.482.200,00					
7	KECAMATAN							3.666.482.200,00					
367	7	01	01		PROGRAM PENUNJANG URUSAN PEMERINTAHAN DAERAH KABUPATEN/KOTA	Persentase terpenuhinya penunjang urusan pemerintahan daerah	100 %	60.708.000,00					
7	01	01	2.06		Administrasi Umum Perangkat Daerah	Persentase Ketersediaan Administrasi Umum Perangkat Daerah yang Terlaksana	100 %	34.948.000,00					
7	01	01	2.06	0001	Penyediaan Komponen Instalasi	Jumlah Paket Komponen Instalasi Listrik/Penerangan Bangunan Kantor yang Disediakan	1 Paket	1.804.000,00	Kota Batam, Belakang Padang, Sekanak Raya	PENDAPATAN ASLI DAERAH (PAD)	-		KELURAHAN SEKANAK RAYA
7	01	01	2.06	0002	Penyediaan Peralatan dan Perlengkapan Kantor	Jumlah Paket Peralatan dan Perlengkapan Kantor yang Disediakan	45 Paket	2.400.000,00	Kota Batam, Belakang Padang, Sekanak Raya	PENDAPATAN ASLI DAERAH (PAD)	-		KELURAHAN SEKANAK RAYA
7	01	01	2.06	0004	Penyediaan Bahan Logistik Kantor	Jumlah Paket Bahan Logistik Kantor yang Disediakan	3 Paket	30.744.000,00	Kota Batam, Belakang Padang, Sekanak Raya	PENDAPATAN ASLI DAERAH (PAD)	-		KELURAHAN SEKANAK RAYA
7	01	01	2.08		Penyediaan Jasa Penunjang Urusan Pemerintahan Daerah	Persentase ketersediaan jasa penunjang urusan pemerintahan daerah	100 %	25.760.000,00					

No	Kode					Urusan / Bidang Urusan / Program / Kegiatan / Sub Kegiatan	Indikator Program / Kegiatan / Sub Kegiatan	Capaian Kinerja Dan Kerangka Pendanaan					Perangkat Daerah Penanggung Jawab	
								Target 2025	Pagu Indikatif (Rp)	Lokasi	Sumber Dana	Prioritas		
												Nasional		Daerah
1	2	3	4	5	6	7	8	9	10	11				
7	01	01	2.08	0002	Penyediaan Jasa Komunikasi, Sumber Daya Air dan Listrik	Jumlah Laporan Penyediaan Jasa Komunikasi, Sumber Daya Air dan Listrik yang Disediakan	2 Laporan	25.760.000,00	Kota Batam, Belakang Padang, Sekanak Raya	PENDAPATAN ASLI DAERAH (PAD)	-	-	KELURAHAN SEKANAK RAYA	
368	7	01	03		PROGRAM PEMBERDAYAAN MASYARAKAT DESA DAN KELURAHAN	1. Persentase sarpras kelurahan yang dibangun sesuai kebutuhan; 2. Persentase Warga yang berdaya	1. 10%; 2. 100 %	3.605.774.200,00						
7	01	03	2.02		Kegiatan Pemberdayaan Kelurahan	1. Persentase sarpana dan Prasarana kelurahan yang dibangun 2. Persentase usulan musrenbang kelurahan yang ditindaklanjuti ke musrenbang kecamatan	100; 10 %	3.483.117.400,00					02. Pembangunan Infrastruktur, Utilitas Perkotaan dan Sarana Transportasi yang merata, berkualitas dan berkesinambungan.	
7	01	03	2.02	0002	Pembangunan Sarana dan Prasarana Kelurahan	Jumlah Sarana dan Prasarana Kelurahan yang Terbangun	25 Unit	3.408.091.900,00	Kota Batam, Belakang Padang, Sekanak Raya	PENDAPATAN ASLI DAERAH (PAD)	-	02. Pembangunan Infrastruktur, Utilitas Perkotaan dan Sarana Transportasi yang merata, berkualitas dan berkesinambungan.	KELURAHAN SEKANAK RAYA	
7	01	03	2.02	0003	Pemberdayaan Masyarakat di Kelurahan	Jumlah Pokmas dan Ormas yang Melaksanakan Pemberdayaan Masyarakat di Kelurahan	5 Pokmas / Ormas	75.025.500,00	Kota Batam, Belakang Padang, Sekanak Raya	PENDAPATAN ASLI DAERAH (PAD)	-	-	KELURAHAN SEKANAK RAYA	
7	01	03	2.06		Pemberdayaan dan Kesejahteraan Keluarga Tingkat Kecamatan dan Kelurahan	Persentase kegiatan Pemberdayaan dan Kesejahteraan Keluarga Tingkat Kecamatan dan Kelurahan yang terlaksana	100 %	122.656.800,00					02. Pembangunan Infrastruktur, Utilitas Perkotaan dan Sarana Transportasi yang merata, berkualitas dan berkesinambungan.	
7	01	03	2.06	0003	Peningkatan Ketahanan Pangan Keluarga	Jumlah Keluarga yang Mengikuti Peningkatan Ketahanan Pangan Keluarga	50 Keluarga	29.999.800,00	Kota Batam, Belakang Padang, Sekanak Raya	PENDAPATAN ASLI DAERAH (PAD)	-	02. Pembangunan Infrastruktur, Utilitas Perkotaan dan Sarana Transportasi yang merata, berkualitas dan berkesinambungan.	KELURAHAN SEKANAK RAYA	
7	01	03	2.06	0005	Peningkatan Kesadaran Keluarga dalam Mewujudkan Rumah Sehat dan Layak Huni serta Kesadaran Hukum tentang Kepemilikan Rumah	Jumlah Keluarga yang Mengikuti Peningkatan Kesadaran Keluarga dalam Mewujudkan Rumah Sehat dan Layak Huni serta Kesadaran Hukum tentang Kepemilikan Rumah	50 Keluarga	28.747.000,00	Kota Batam, Belakang Padang, Sekanak Raya	PENDAPATAN ASLI DAERAH (PAD)	-	02. Pembangunan Infrastruktur, Utilitas Perkotaan dan Sarana Transportasi yang merata, berkualitas dan berkesinambungan.	KELURAHAN SEKANAK RAYA	
7	01	03	2.06	0006	Peningkatan Kesadaran Keluarga dalam Peningkatan Pendidikan dan Keterampilan untuk Mewujudkan Sumber Daya Manusia yang Berkualitas dan Berdaya Saing	Jumlah Keluarga yang Mengikuti Peningkatan Kesadaran Keluarga dalam Peningkatan Pendidikan dan Keterampilan untuk Mewujudkan Sumber Daya Manusia yang Berkualitas dan Berdaya Saing	50 Keluarga	32.395.000,00	Kota Batam, Belakang Padang, Sekanak Raya	PENDAPATAN ASLI DAERAH (PAD)	-	02. Pembangunan Infrastruktur, Utilitas Perkotaan dan Sarana Transportasi yang merata, berkualitas dan berkesinambungan.	KELURAHAN SEKANAK RAYA	
7	01	03	2.06	0009	Penumbuhan Kesadaran Keluarga dalam Peningkatan Kualitas Kelestarian Lingkungan Hidup	Jumlah Keluarga yang Mengikuti Penumbuhan Kesadaran Keluarga dalam Peningkatan Kualitas Kelestarian Lingkungan Hidup	50 Keluarga	31.515.000,00	Kota Batam, Belakang Padang, Sekanak Raya	PENDAPATAN ASLI DAERAH (PAD)	-	02. Pembangunan Infrastruktur, Utilitas Perkotaan dan Sarana Transportasi yang merata, berkualitas dan berkesinambungan.	KELURAHAN SEKANAK RAYA	

No	Kode					Urusan / Bidang Urusan / Program / Kegiatan / Sub Kegiatan	Indikator Program / Kegiatan / Sub Kegiatan	Capaian Kinerja Dan Kerangka Pendanaan					Perangkat Daerah Penanggung Jawab	
								Target 2025	Pagu Indikatif (Rp)	Lokasi	Sumber Dana	Prioritas		
												Nasional		Daerah
1	2	3	4	5	6	7	8	9	10	11				
						KELURAHAN PEMPING			4,007,860,840.00					
7						UNSUR KEWILAYAHAN			4.007.860.840,00					
7	01					KECAMATAN			4.007.860.840,00					
370	7	01	01			PROGRAM PENUNJANG URUSAN PEMERINTAHAN DAERAH KABUPATEN/KOTA	Persentase terpenuhinya penunjang urusan pemerintahan daerah	100 %	36.469.000,00					
7	01	01	2.06			Administrasi Umum Perangkat Daerah	Persentase Ketersediaan Administrasi Umum Perangkat Daerah yang Terlaksana	100 %	32.629.000,00		-	-		
7	01	01	2.06	0001		Penyediaan Komponen Instalasi	Jumlah Paket Komponen Instalasi Listrik/Penerangan Bangunan Kantor yang Disediakan	1 Paket	1.732.000,00	Kota Batam, Semua Kecamatan, Semua Kel/Desa Kota Batam, Belakang Padang, Pemping	PENDAPATAN ASLI DAERAH (PAD)	-	-	KELURAHAN PEMPING
7	01	01	2.06	0002		Penyediaan Peralatan dan Perlengkapan Kantor	Jumlah Paket Peralatan dan Perlengkapan Kantor yang Disediakan	48 Paket	2.400.000,00	Kota Batam, Belakang Padang, Pemping	PENDAPATAN ASLI DAERAH (PAD)	-	-	KELURAHAN PEMPING
7	01	01	2.06	0004		Penyediaan Bahan Logistik Kantor	Jumlah Paket Bahan Logistik Kantor yang Disediakan	3 Paket	26.097.000,00	Kota Batam, Belakang Padang, Pemping	PENDAPATAN ASLI DAERAH (PAD)	-	-	KELURAHAN PEMPING
7	01	01	2.06	0005		Penyediaan Barang Cetak dan Penggandaan	Jumlah Paket Barang Cetak dan Penggandaan yang Disediakan	15 Paket	2.400.000,00	Kota Batam, Belakang Padang, Pemping	PENDAPATAN ASLI DAERAH (PAD)	-	-	KELURAHAN PEMPING
7	01	01	2.08			Penyediaan Jasa Penunjang Urusan Pemerintahan Daerah	Persentase ketersediaan jasa penunjang urusan pemerintahan daerah	100 %	3.840.000,00			-	-	
7	01	01	2.08	0002		Penyediaan Jasa Komunikasi, Sumber Daya Air dan Listrik	Jumlah Laporan Penyediaan Jasa Komunikasi, Sumber Daya Air dan Listrik yang Disediakan	12 Laporan	3.840.000,00	Kota Batam, Belakang Padang, Pemping	PENDAPATAN ASLI DAERAH (PAD), DANA TRANSFER UMUM-DANA ALOKASI UMUM	-	-	KELURAHAN PEMPING
371	7	01	03			PROGRAM PEMBERDAYAAN MASYARAKAT DESA DAN KELURAHAN	1. Persentase sarpras kelurahan yang dibangun sesuai kebutuhan; 2. Persentase Warga yang berdaya	1. 10%; 2. 100 %	3.971.391.840,00					
7	01	03	2.02			Kegiatan Pemberdayaan Kelurahan	1. Persentase sarpana dan Prasarana kelurahan yang dibangun 2. Persentase usulan musrenbang kelurahan yang ditindaklanjuti ke musrenbang kecamatan	100; 10 %	3.866.035.840,00			-	-	
7	01	03	2.02	0001		Peningkatan Partisipasi Masyarakat dalam Forum Musyawarah Perencanaan Pembangunan di Kelurahan	Jumlah Lembaga Kemasyarakatan yang Berpartisipasi dalam Forum Musyawarah Perencanaan Pembangunan di Kelurahan	6 Lembaga Kemasyarakatan	12.963.000,00	Kota Batam, Semua Kecamatan, Semua Kel/Desa Kota Batam, Belakang Padang, Pemping	PENDAPATAN ASLI DAERAH (PAD), DANA TRANSFER UMUM-DANA BAGI HASIL	-	-	KELURAHAN PEMPING
7	01	03	2.02	0002		Pembangunan Sarana dan Prasarana Kelurahan	Jumlah Sarana dan Prasarana Kelurahan yang Terbangun	25 Unit	3.774.055.840,00	Kota Batam, Semua Kecamatan, Semua Kel/Desa Kota Batam, Belakang Padang, Pemping	PENDAPATAN ASLI DAERAH (PAD), DANA TRANSFER UMUM-DANA ALOKASI UMUM, DAU TAMBAHAN DUKUNGAN PENDANAAN BAGI KELURAHAN	-	-	KELURAHAN PEMPING

No	Kode					Urusan / Bidang Urusan / Program / Kegiatan / Sub Kegiatan	Indikator Program / Kegiatan / Sub Kegiatan	Capaian Kinerja Dan Kerangka Pendanaan					Perangkat Daerah Penanggung Jawab	
								Target 2025	Pagu Indikatif (Rp)	Lokasi	Sumber Dana	Prioritas		
												Nasional		Daerah
1	2	3	4	5	6	7	8	9	10	11				
7	01	03	2.02	0003	Pemberdayaan Masyarakat di Kelurahan	Jumlah Pokmas dan Ormas yang Melaksanakan Pemberdayaan Masyarakat di Kelurahan	5 Pokmas / Ormas	79.017.000,00	Kota Batam, Semua Kecamatan, Semua Kel/Desa Kota Batam, Belakang Padang, Pemping	PENDAPATAN ASLI DAERAH (PAD), DANA TRANSFER UMUM-DANA ALOKASI UMUM, DAU TAMBAHAN DUKUNGAN PENDANAAN BAGI KELURAHAN	-	02. Pembangunan Infrastruktur, Utilitas Perkotaan dan Sarana Transportasi yang merata, berkualitas dan berkesinambungan.	KELURAHAN PEMPING	
7	01	03	2.06		Pemberdayaan dan Kesejahteraan Keluarga Tingkat Kecamatan dan Kelurahan	Persentase kegiatan Pemberdayaan dan Kesejahteraan Keluarga Tingkat Kecamatan dan Kelurahan yang terlaksana	100 %	105.356.000,00			-	02. Pembangunan Infrastruktur, Utilitas Perkotaan dan Sarana Transportasi yang merata, berkualitas dan berkesinambungan.		
7	01	03	2.06	0003	Peningkatan Ketahanan Pangan Keluarga	Jumlah Keluarga yang Mengikuti Peningkatan Ketahanan Pangan Keluarga	50 Keluarga	26.339.000,00	Kota Batam, Semua Kecamatan, Semua Kel/Desa Kota Batam, Belakang Padang, Pemping	PENDAPATAN ASLI DAERAH (PAD), DANA TRANSFER UMUM-DANA BAGI HASIL	-	02. Pembangunan Infrastruktur, Utilitas Perkotaan dan Sarana Transportasi yang merata, berkualitas dan berkesinambungan.	KELURAHAN PEMPING	
7	01	03	2.06	0005	Peningkatan Kesadaran Keluarga dalam Mewujudkan Rumah Sehat dan Layak Huni serta Kesadaran Hukum tentang Kepemilikan Rumah	Jumlah Keluarga yang Mengikuti Peningkatan Kesadaran Keluarga dalam Mewujudkan Rumah Sehat dan Layak Huni serta Kesadaran Hukum tentang Kepemilikan Rumah	0 Keluarga	26.339.000,00	Kota Batam, Belakang Padang, Pemping	PENDAPATAN ASLI DAERAH (PAD), DANA TRANSFER UMUM-DANA BAGI HASIL	-	02. Pembangunan Infrastruktur, Utilitas Perkotaan dan Sarana Transportasi yang merata, berkualitas dan berkesinambungan.	KELURAHAN PEMPING	
7	01	03	2.06	0006	Peningkatan Kesadaran Keluarga dalam Peningkatan Pendidikan dan Keterampilan untuk Mewujudkan Sumber Daya Manusia yang Berkualitas dan Berdaya Saing	Jumlah Keluarga yang Mengikuti Peningkatan Kesadaran Keluarga dalam Peningkatan Pendidikan dan Keterampilan untuk Mewujudkan Sumber Daya Manusia yang Berkualitas dan Berdaya Saing	50 Keluarga	26.339.000,00	Kota Batam, Semua Kecamatan, Semua Kel/Desa Kota Batam, Belakang Padang, Pemping	PENDAPATAN ASLI DAERAH (PAD), DANA TRANSFER UMUM-DANA BAGI HASIL	-	02. Pembangunan Infrastruktur, Utilitas Perkotaan dan Sarana Transportasi yang merata, berkualitas dan berkesinambungan.	KELURAHAN PEMPING	
7	01	03	2.06	0009	Penumbuhan Kesadaran Keluarga dalam Peningkatan Kualitas Kelestarian Lingkungan Hidup	Jumlah Keluarga yang Mengikuti Penumbuhan Kesadaran Keluarga dalam Peningkatan Kualitas Kelestarian Lingkungan Hidup	50 Keluarga	26.339.000,00	Kota Batam, Semua Kecamatan, Semua Kel/Desa Kota Batam, Belakang Padang, Pemping	PENDAPATAN ASLI DAERAH (PAD), DANA TRANSFER UMUM-DANA BAGI HASIL	-	-	KELURAHAN PEMPING	
KELURAHAN KASU								3.728.357.787,00						
7	UNSUR KEWILAYAHAN							3.728.357.787,00						
7	01	KECAMATAN							3.728.357.787,00					
373	7	01	01		PROGRAM PENUNJANG URUSAN PEMERINTAHAN DAERAH KABUPATEN/KOTA	Persentase terpenuhinya penunjang urusan pemerintahan daerah	100 %	43.290.000,00						
7	01	01	2.06		Administrasi Umum Perangkat Daerah	Persentase Ketersediaan Administrasi Umum Perangkat Daerah yang Terlaksana	100 %	36.654.000,00			-	-		
7	01	01	2.06	0001	Penyediaan Komponen Instalasi	Jumlah Paket Komponen Instalasi Listrik/Penerangan Bangunan Kantor yang Disediakan	2 Paket	1.800.000,00	Kota Batam, Belakang Padang, Kasu	PENDAPATAN ASLI DAERAH (PAD)	-	-	KELURAHAN KASU	
7	01	01	2.06	0002	Penyediaan Peralatan dan Perlengkapan Kantor									

No	Kode					Urusan / Bidang Urusan / Program / Kegiatan / Sub Kegiatan	Indikator Program / Kegiatan / Sub Kegiatan	Capaian Kinerja Dan Kerangka Pendanaan					Perangkat Daerah Penanggung Jawab	
								Target 2025	Pagu Indikatif (Rp)	Lokasi	Sumber Dana	Prioritas		
												Nasional		Daerah
1	2	3	4	5	6	7	8	9	10	11				
						Jumlah Paket Peralatan dan Perlengkapan Kantor yang Disediakan	48 Paket	2.400.000,00	Kota Batam, Belakang Padang, Kasu	PENDAPATAN ASLI DAERAH (PAD)	-	-	KELURAHAN KASU	
7	01	01	2.06	0004	Penyediaan Bahan Logistik Kantor	Jumlah Paket Bahan Logistik Kantor yang Disediakan	3 Paket	30.504.000,00	Kota Batam, Belakang Padang, Kasu	PENDAPATAN ASLI DAERAH (PAD)	-	-	KELURAHAN KASU	
7	01	01	2.06	0005	Penyediaan Barang Cetak dan Penggandaan	Jumlah Paket Barang Cetak dan Penggandaan yang Disediakan	11 Paket	1.950.000,00	Kota Batam, Belakang Padang, Kasu	PENDAPATAN ASLI DAERAH (PAD)	-	-	KELURAHAN KASU	
7	01	01	2.08		Penyediaan Jasa Penunjang Urusan Pemerintahan Daerah	Persentase ketersediaan jasa penunjang urusan pemerintahan daerah	100 %	6.636.000,00			-	-		
7	01	01	2.08	0002	Penyediaan Jasa Komunikasi, Sumber Daya Air dan Listrik	Jumlah Laporan Penyediaan Jasa Komunikasi, Sumber Daya Air dan Listrik yang Disediakan	12 Laporan	6.636.000,00	Kota Batam, Belakang Padang, Kasu	PENDAPATAN ASLI DAERAH (PAD)	-	-	KELURAHAN KASU	
374	7	01	03		PROGRAM PEMBERDAYAAN MASYARAKAT DESA DAN KELURAHAN	1. Persentase sarpras kelurahan yang dibangun sesuai kebutuhan; 2. Persentase Warga yang berdaya	1. 10%; 2. 100 %	3.685.067.787,00						
7	01	03	2.02		Kegiatan Pemberdayaan Kelurahan	1. Persentase sarpras dan Prasarana kelurahan yang dibangun 2. Persentase usulan musrenbang kelurahan yang ditindaklanjuti ke musrenbang kecamatan	100; 10 %	3.565.067.787,00			-	02. Pembangunan Infrastruktur, Utilitas Perkotaan dan Sarana Transportasi yang merata, berkualitas dan berkesinambungan.		
7	01	03	2.02	0001	Peningkatan Partisipasi Masyarakat dalam Forum Musyawarah Perencanaan Pembangunan di Kelurahan	Jumlah Lembaga Kemasyarakatan yang Berpartisipasi dalam Forum Musyawarah Perencanaan Pembangunan di Kelurahan	6 Lembaga Kemasyarakatan	20.000.000,00	Kota Batam, Belakang Padang, Kasu	PENDAPATAN ASLI DAERAH (PAD), DANA TRANSFER UMUM-DANA BAGI HASIL	-	02. Pembangunan Infrastruktur, Utilitas Perkotaan dan Sarana Transportasi yang merata, berkualitas dan berkesinambungan.	KELURAHAN KASU	
7	01	03	2.02	0002	Pembangunan Sarana dan Prasarana Kelurahan	Jumlah Sarana dan Prasarana Kelurahan yang Terbangun	30 Unit	3.455.871.787,00	Kota Batam, Belakang Padang, Kasu	PENDAPATAN ASLI DAERAH (PAD), DANA TRANSFER UMUM-DANA ALOKASI UMUM, DAU TAMBAHAN DUKUNGAN PENDANAAN BAGI KELURAHAN	-	02. Pembangunan Infrastruktur, Utilitas Perkotaan dan Sarana Transportasi yang merata, berkualitas dan berkesinambungan.	KELURAHAN KASU	
7	01	03	2.02	0003	Pemberdayaan Masyarakat di Kelurahan	Jumlah Pokmas dan Ormas yang Melaksanakan Pemberdayaan Masyarakat di Kelurahan	5 Pokmas / Ormas	89.196.000,00	Kota Batam, Belakang Padang, Kasu	PENDAPATAN ASLI DAERAH (PAD), DANA TRANSFER UMUM-DANA ALOKASI UMUM, DAU TAMBAHAN DUKUNGAN PENDANAAN BAGI KELURAHAN	-	-	KELURAHAN KASU	
7	01	03	2.06		Pemberdayaan dan Kesejahteraan Keluarga Tingkat Kecamatan dan Kelurahan	Persentase kegiatan Pemberdayaan dan Kesejahteraan Keluarga Tingkat Kecamatan dan Kelurahan yang terlaksana	100 %	120.000.000,00			-	02. Pembangunan Infrastruktur, Utilitas Perkotaan dan Sarana Transportasi yang merata, berkualitas dan berkesinambungan.		
7	01	03	2.06	0003	Peningkatan Ketahanan Pangan Keluarga									

No	Kode					Urusan / Bidang Urusan / Program / Kegiatan / Sub Kegiatan	Indikator Program / Kegiatan / Sub Kegiatan	Capaian Kinerja Dan Kerangka Pendanaan						Perangkat Daerah Penanggung Jawab			
								Target 2025	Pagu Indikatif (Rp)	Lokasi	Sumber Dana	Prioritas					
												Nasional	Daerah				
2					3	4	5	6	7	8	9	10	11				
						Jumlah Keluarga yang Mengikuti Peningkatan Ketahanan Pangan Keluarga	50 Keluarga	30.000.000,00	Kota Batam, Belakang Padang, Kasu	PENDAPATAN ASLI DAERAH (PAD), DANA TRANSFER UMUM-DANA BAGI HASIL	-	02. Pembangunan Infrastruktur, Utilitas Perkotaan dan Sarana Transportasi yang merata, berkualitas dan berkesinambungan.	KELURAHAN KASU				
7	01	03	2.06	0005	Peningkatan Kesadaran Keluarga dalam Mewujudkan Rumah Sehat dan Layak Huni serta Kesadaran Hukum tentang Kepemilikan Rumah												
						Jumlah Keluarga yang Mengikuti Peningkatan Kesadaran Keluarga dalam Mewujudkan Rumah Sehat dan Layak Huni serta Kesadaran Hukum tentang Kepemilikan Rumah	50 Keluarga	30.000.000,00	Kota Batam, Belakang Padang, Kasu	PENDAPATAN ASLI DAERAH (PAD), DANA TRANSFER UMUM-DANA BAGI HASIL	-	02. Pembangunan Infrastruktur, Utilitas Perkotaan dan Sarana Transportasi yang merata, berkualitas dan berkesinambungan.	KELURAHAN KASU				
7	01	03	2.06	0006	Peningkatan Kesadaran Keluarga dalam Peningkatan Pendidikan dan Keterampilan untuk Mewujudkan Sumber Daya Manusia yang Berkualitas dan Berdaya Saing												
						Jumlah Keluarga yang Mengikuti Peningkatan Kesadaran Keluarga dalam Peningkatan Pendidikan dan Keterampilan untuk Mewujudkan Sumber Daya Manusia yang Berkualitas dan Berdaya Saing	50 Keluarga	30.000.000,00	Kota Batam, Semua Kecamatan, Semua Kel/Desa Kota Batam, Belakang Padang, Kasu	PENDAPATAN ASLI DAERAH (PAD), DANA TRANSFER UMUM-DANA BAGI HASIL	-		KELURAHAN KASU				
7	01	03	2.06	0009	Penumbuhan Kesadaran Keluarga dalam Peningkatan Kualitas Kelestarian Lingkungan Hidup												
						Jumlah Keluarga yang Mengikuti Penumbuhan Kesadaran Keluarga dalam Peningkatan Kualitas Kelestarian Lingkungan Hidup	50 Keluarga	30.000.000,00	Kota Batam, Belakang Padang, Kasu	PENDAPATAN ASLI DAERAH (PAD), DANA TRANSFER UMUM-DANA BAGI HASIL	-	02. Pembangunan Infrastruktur, Utilitas Perkotaan dan Sarana Transportasi yang merata, berkualitas dan berkesinambungan.	KELURAHAN KASU				
KELURAHAN PECONG								2,399,316,104,00									
7	UNSUR KEWILAYAHAN							2.399.316.104,00									
7	01	KECAMATAN							2.399.316.104,00								
376	7	01	01		PROGRAM PENUNJANG URUSAN PEMERINTAHAN DAERAH KABUPATEN/KOTA	Persentase terpenuhinya penunjang urusan pemerintahan daerah	100 %	36.652.000,00									
7	01	01	2.06		Administrasi Umum Perangkat Daerah	Persentase Ketersediaan Administrasi Umum Perangkat Daerah yang Terlaksana	100 %	33.772.000,00									
7	01	01	2.06	0001	Penyediaan Komponen Instalasi												
						Jumlah Paket Komponen Instalasi Listrik/Penerangan Bangunan Kantor yang Disediakan	2 Paket	1.520.000,00	Kota Batam, Belakang Padang, Pecong	PENDAPATAN ASLI DAERAH (PAD)	-		KELURAHAN PECONG				
7	01	01	2.06	0002	Penyediaan Peralatan dan Perlengkapan Kantor												
						Jumlah Paket Peralatan dan Perlengkapan Kantor yang Disediakan	49 Paket	3.563.000,00	Kota Batam, Belakang Padang, Pecong	PENDAPATAN ASLI DAERAH (PAD)	-		KELURAHAN PECONG				
7	01	01	2.06	0004	Penyediaan Bahan Logistik Kantor												
						Jumlah Paket Bahan Logistik Kantor yang Disediakan	5 Paket	26.289.000,00	Kota Batam, Belakang Padang, Pecong	PENDAPATAN ASLI DAERAH (PAD)	-		KELURAHAN PECONG				
7	01	01	2.06	0005	Penyediaan Barang Cetak dan Penggandaan												
						Jumlah Paket Barang Cetak dan Penggandaan yang Disediakan	12 Paket	2.400.000,00	Kota Batam, Belakang Padang, Pecong	PENDAPATAN ASLI DAERAH (PAD)	-		KELURAHAN PECONG				
7	01	01	2.08		Penyediaan Jasa Penunjang Urusan Pemerintahan Daerah	Persentase ketersediaan jasa penunjang urusan pemerintahan daerah	100 %	2.880.000,00									
7	01	01	2.08	0002	Penyediaan Jasa Komunikasi, Sumber Daya Air dan Listrik												

No	Kode					Urusan / Bidang Urusan / Program / Kegiatan / Sub Kegiatan	Indikator Program / Kegiatan / Sub Kegiatan	Capaian Kinerja Dan Kerangka Pendanaan					Perangkat Daerah Penanggung Jawab	
								Target 2025	Pagu Indikatif (Rp)	Lokasi	Sumber Dana	Prioritas		
												Nasional		Daerah
1	2	3	4	5	6	7	8	9	10	11				
						Jumlah Laporan Penyediaan Jasa Komunikasi, Sumber Daya Air dan Listrik yang Disediakan	12 Laporan	2.880.000,00	Kota Batam, Belakang Padang, Pecong	PENDAPATAN ASLI DAERAH (PAD)	-	-	KELURAHAN PECONG	
377	7	01	03		PROGRAM PEMBERDAYAAN MASYARAKAT DESA DAN KELURAHAN	1. Persentase sarpras kelurahan yang dibangun sesuai kebutuhan; 2. Persentase Warga yang berdaya	1. 10%; 2. 100 %	2.362.664.104,00						
	7	01	03	2.02	Kegiatan Pemberdayaan Kelurahan	1. Persentase sarpana dan Prasarana kelurahan yang dibangun 2. Persentase usulan musrenbang kelurahan yang ditindaklanjuti ke musrenbang kecamatan	100; 10 %	2.257.308.104,00						
7	01	03	2.02	0001	Peningkatan Partisipasi Masyarakat dalam Forum Musyawarah Perencanaan Pembangunan di Kelurahan									
						Jumlah Lembaga Kemasyarakatan yang Berpartisipasi dalam Forum Musyawarah Perencanaan Pembangunan di Kelurahan	6 Lembaga Kemasyarakatan	17.726.000,00	Kota Batam, Belakang Padang, Pecong	PENDAPATAN ASLI DAERAH (PAD)	-	-	KELURAHAN PECONG	
7	01	03	2.02	0002	Pembangunan Sarana dan Prasarana Kelurahan									
						Jumlah Sarana dan Prasarana Kelurahan yang Terbangun	30 Unit	2.213.243.104,00	Kota Batam, Belakang Padang, Pecong	PENDAPATAN ASLI DAERAH (PAD)	-	02. Pembangunan Infrastruktur, Utilitas Perkotaan dan Sarana Transportasi yang merata, berkualitas dan berkesinambungan.	KELURAHAN PECONG	
7	01	03	2.02	0003	Pemberdayaan Masyarakat di Kelurahan									
						Jumlah Pokmas dan Ormas yang Melaksanakan Pemberdayaan Masyarakat di Kelurahan	5 Pokmas / Ormas	26.339.000,00	Kota Batam, Belakang Padang, Pecong	PENDAPATAN ASLI DAERAH (PAD)	-	-	KELURAHAN PECONG	
7	01	03	2.06		Pemberdayaan dan Kesejahteraan Keluarga Tingkat Kecamatan dan Kelurahan	Persentase kegiatan Pemberdayaan dan Kesejahteraan Keluarga Tingkat Kecamatan dan Kelurahan yang terlaksana	100 %	105.356.000,00			-	02. Pembangunan Infrastruktur, Utilitas Perkotaan dan Sarana Transportasi yang merata, berkualitas dan berkesinambungan.		
7	01	03	2.06	0003	Peningkatan Ketahanan Pangan Keluarga									
						Jumlah Keluarga yang Mengikuti Peningkatan Ketahanan Pangan Keluarga	50 Keluarga	26.339.000,00	Kota Batam, Belakang Padang, Pecong	PENDAPATAN ASLI DAERAH (PAD)	-	02. Pembangunan Infrastruktur, Utilitas Perkotaan dan Sarana Transportasi yang merata, berkualitas dan berkesinambungan.	KELURAHAN PECONG	
7	01	03	2.06	0005	Peningkatan Kesadaran Keluarga dalam Mewujudkan Rumah Sehat dan Layak Huni serta Kesadaran Hukum tentang Kepemilikan Rumah									
						Jumlah Keluarga yang Mengikuti Peningkatan Kesadaran Keluarga dalam Mewujudkan Rumah Sehat dan Layak Huni serta Kesadaran Hukum tentang Kepemilikan Rumah	50 Keluarga	26.339.000,00	Kota Batam, Belakang Padang, Pecong	PENDAPATAN ASLI DAERAH (PAD)	-	-	KELURAHAN PECONG	
7	01	03	2.06	0006	Peningkatan Kesadaran Keluarga dalam Peningkatan Pendidikan dan Keterampilan untuk Mewujudkan Sumber Daya Manusia yang Berkualitas dan Berdaya Saing									
						Jumlah Keluarga yang Mengikuti Peningkatan Kesadaran Keluarga dalam Peningkatan Pendidikan dan Keterampilan untuk Mewujudkan Sumber Daya Manusia yang Berkualitas dan Berdaya Saing	50 Keluarga	26.339.000,00	Kota Batam, Semua Kecamatan, Semua Kel/Desa	PENDAPATAN ASLI DAERAH (PAD)	-	02. Pembangunan Infrastruktur, Utilitas Perkotaan dan Sarana Transportasi yang merata, berkualitas dan berkesinambungan.	KELURAHAN PECONG	
7	01	03	2.06	0009	Penumbuhan Kesadaran Keluarga dalam Peningkatan Kualitas Kelestarian Lingkungan Hidup									

No	Kode					Urusan / Bidang Urusan / Program / Kegiatan / Sub Kegiatan	Indikator Program / Kegiatan / Sub Kegiatan	Capaian Kinerja Dan Kerangka Pendanaan						Perangkat Daerah Penanggung Jawab
								Target 2025	Pagu Indikatif (Rp)	Lokasi	Sumber Dana	Prioritas		
												Nasional	Daerah	
								9	10		11			
1							Jumlah Keluarga yang Mengikuti Penumbuhan Kesadaran Keluarga dalam Peningkatan Kualitas Kelestarian Lingkungan Hidup	50 Keluarga	26.339.000,00	Kota Batam, Belakang Padang, Pecong	PENDAPATAN ASLI DAERAH (PAD)	-	-	KELURAHAN PECONG
KELURAHAN PULAU TERONG								3.529.822.460,00						
7						UNSUR KEWILAYAHAN			3.529.822.460,00					
7	01					KECAMATAN			3.529.822.460,00					
379	7	01	01			PROGRAM PENUNJANG URUSAN PEMERINTAHAN DAERAH KABUPATEN/KOTA	Persentase terpenuhinya penunjang urusan pemerintahan daerah	100 %	40.568.000,00					
7	01	01	2.06			Administrasi Umum Perangkat Daerah	Persentase Ketersediaan Administrasi Umum Perangkat Daerah yang Terlaksana	100 %	32.888.000,00			-	-	
7	01	01	2.06	0001			Penyediaan Komponen Instalasi							
							Jumlah Paket Komponen Instalasi Listrik/Perangan Bangunan Kantor yang Disediakan	4 Paket	1.800.000,00	Kota Batam, Belakang Padang, Pulau Terung	PENDAPATAN ASLI DAERAH (PAD)	-	-	KELURAHAN PULAU TERONG
7	01	01	2.06	0002			Penyediaan Peralatan dan Perlengkapan Kantor							
							Jumlah Paket Peralatan dan Perlengkapan Kantor yang Disediakan	50 Paket	2.993.000,00	Kota Batam, Belakang Padang, Pulau Terung	PENDAPATAN ASLI DAERAH (PAD)	-	-	KELURAHAN PULAU TERONG
7	01	01	2.06	0004			Penyediaan Bahan Logistik Kantor							
							Jumlah Paket Bahan Logistik Kantor yang Disediakan	4 Paket	26.097.000,00	Kota Batam, Belakang Padang, Pulau Terung	PENDAPATAN ASLI DAERAH (PAD)	-	-	KELURAHAN PULAU TERONG
7	01	01	2.06	0005			Penyediaan Barang Cetak dan Penggandaan							
							Jumlah Paket Barang Cetak dan Penggandaan yang Disediakan	12 Paket	1.998.000,00	Kota Batam, Belakang Padang, Pulau Terung	PENDAPATAN ASLI DAERAH (PAD)	-	-	KELURAHAN PULAU TERONG
7	01	01	2.08			Penyediaan Jasa Penunjang Urusan Pemerintahan Daerah	Persentase ketersediaan jasa penunjang urusan pemerintahan daerah	100 %	7.680.000,00			-	-	
7	01	01	2.08	0002			Penyediaan Jasa Komunikasi, Sumber Daya Air dan Listrik							
							Jumlah Laporan Penyediaan Jasa Komunikasi, Sumber Daya Air dan Listrik yang Disediakan	12 Laporan	7.680.000,00	Kota Batam, Belakang Padang, Pulau Terung	PENDAPATAN ASLI DAERAH (PAD)	-	-	KELURAHAN PULAU TERONG
380	7	01	03			PROGRAM PEMBERDAYAAN MASYARAKAT DESA DAN KELURAHAN	1. Persentase sarpras kelurahan yang dibangun sesuai kebutuhan; 2. Persentase Warga yang berdaya	1. 10%; 2. 100 %	3.489.254.460,00					
7	01	03	2.02			Kegiatan Pemberdayaan Kelurahan	1. Persentase sarpana dan Prasarana kelurahan yang dibangun 2. Persentase usulan musrenbang kelurahan yang ditindaklanjuti ke musrenbang kecamatan	100; 10 %	3.383.898.460,00			-	02. Pembangunan Infrastruktur, Utilitas Perkotaan dan Sarana Transportasi yang merata, berkualitas dan berkesinambungan.	
7	01	03	2.02	0001			Peningkatan Partisipasi Masyarakat dalam Forum Musyawarah Perencanaan Pembangunan di Kelurahan							
							Jumlah Lembaga Kemasyarakatan yang Berpartisipasi dalam Forum Musyawarah Perencanaan Pembangunan di Kelurahan	6 Lembaga Kemasyarakatan	12.963.000,00	Kota Batam, Belakang Padang, Pulau Terung	PENDAPATAN ASLI DAERAH (PAD)	-	02. Pembangunan Infrastruktur, Utilitas Perkotaan dan Sarana Transportasi yang merata, berkualitas dan berkesinambungan.	KELURAHAN PULAU TERONG
7	01	03	2.02	0002			Pembangunan Sarana dan Prasarana Kelurahan							
							Jumlah Sarana dan Prasarana Kelurahan yang Terbangun	30 Unit	3.291.918.460,00	Kota Batam, Belakang Padang, Pulau Terung	PENDAPATAN ASLI DAERAH (PAD)	-	02. Pembangunan Infrastruktur, Utilitas Perkotaan dan Sarana Transportasi yang merata, berkualitas dan berkesinambungan.	KELURAHAN PULAU TERONG

No	Kode					Urusan / Bidang Urusan / Program / Kegiatan / Sub Kegiatan	Indikator Program / Kegiatan / Sub Kegiatan	Capaian Kinerja Dan Kerangka Pendanaan					Perangkat Daerah Penanggung Jawab	
								Target 2025	Pagu Indikatif (Rp)	Lokasi	Sumber Dana	Prioritas		
												Nasional		Daerah
1	2	3	4	5	6	7	8	9	10	11				
7	01	03	2.02	0003	Pemberdayaan Masyarakat di Kelurahan	Jumlah Pokmas dan Ormas yang Melaksanakan Pemberdayaan Masyarakat di Kelurahan	5 Pokmas / Ormas	79.017.000,00	Kota Batam, Belakang Padang, Pulau Terung	PENDAPATAN ASLI DAERAH (PAD)	-	02. Pembangunan Infrastruktur, Utilitas Perkotaan dan Sarana Transportasi yang merata, berkualitas dan berkesinambungan.	KELURAHAN PULAU TERONG	
7	01	03	2.06		Pemberdayaan dan Kesejahteraan Keluarga Tingkat Kecamatan dan Kelurahan	Persentase kegiatan Pemberdayaan dan Kesejahteraan Keluarga Tingkat Kecamatan dan Kelurahan yang terlaksana	100 %	105.356.000,00			-			
7	01	03	2.06	0003	Peningkatan Ketahanan Pangan Keluarga	Jumlah Keluarga yang Mengikuti Peningkatan Ketahanan Pangan Keluarga	50 Keluarga	26.339.000,00	Kota Batam, Belakang Padang, Pulau Terung	PENDAPATAN ASLI DAERAH (PAD)	-		KELURAHAN PULAU TERONG	
7	01	03	2.06	0005	Peningkatan Kesadaran Keluarga dalam Mewujudkan Rumah Sehat dan Layak Huni serta Kesadaran Hukum tentang Kepemilikan Rumah	Jumlah Keluarga yang Mengikuti Peningkatan Kesadaran Keluarga dalam Mewujudkan Rumah Sehat dan Layak Huni serta Kesadaran Hukum tentang Kepemilikan Rumah	50 Keluarga	26.339.000,00	Kota Batam, Belakang Padang, Pulau Terung	PENDAPATAN ASLI DAERAH (PAD)	-	02. Pembangunan Infrastruktur, Utilitas Perkotaan dan Sarana Transportasi yang merata, berkualitas dan berkesinambungan.	KELURAHAN PULAU TERONG	
7	01	03	2.06	0006	Peningkatan Kesadaran Keluarga dalam Peningkatan Pendidikan dan Keterampilan untuk Mewujudkan Sumber Daya Manusia yang Berkualitas dan Berdaya Saing	Jumlah Keluarga yang Mengikuti Peningkatan Kesadaran Keluarga dalam Peningkatan Pendidikan dan Keterampilan untuk Mewujudkan Sumber Daya Manusia yang Berkualitas dan Berdaya Saing	0 Keluarga	26.339.000,00	Kota Batam, Belakang Padang, Pulau Terung	PENDAPATAN ASLI DAERAH (PAD)	-	02. Pembangunan Infrastruktur, Utilitas Perkotaan dan Sarana Transportasi yang merata, berkualitas dan berkesinambungan.	KELURAHAN PULAU TERONG	
7	01	03	2.06	0009	Penumbuhan Kesadaran Keluarga dalam Peningkatan Kualitas Kelestarian Lingkungan Hidup	Jumlah Keluarga yang Mengikuti Penumbuhan Kesadaran Keluarga dalam Peningkatan Kualitas Kelestarian Lingkungan Hidup	50 Keluarga	26.339.000,00	Kota Batam, Belakang Padang, Pulau Terung	PENDAPATAN ASLI DAERAH (PAD)	-	02. Pembangunan Infrastruktur, Utilitas Perkotaan dan Sarana Transportasi yang merata, berkualitas dan berkesinambungan.	KELURAHAN PULAU TERONG	
					KECAMATAN SAGULUNG			31,285,129,517,00						
2	URUSAN PEMERINTAHAN WAJIB YANG TIDAK BERKAITAN DENGAN PELAYANAN DASAR							4.092.431.777,00						
2	11	URUSAN PEMERINTAHAN BIDANG LINGKUNGAN HIDUP						4.092.431.777,00						
382	2	11	11		PROGRAM PENGELOLAAN PERSAMPAHAN	Persentase pengangkutan sampah yang tidak tuntas	8.00 %	4.092.431.777,00						
2	11	11	2.01		Pengelolaan Sampah	Persentase RT/RW yang pengangkutan sampahnya tuntas	92% Persentase	4.092.431.777,00						
2	11	11	2.01	0012	Penanganan sampah melalui pengangkutan	Jumlah sampah yang tertangani melalui proses pengangkutan	50000 Ton	4.092.431.777,00	Kota Batam, Semua Kecamatan, Semua Kel/Desa	PENDAPATAN ASLI DAERAH (PAD)	-	Pembangunan Infrastruktur Wilayah 02. Pembangunan Infrastruktur, Utilitas Perkotaan dan Sarana Transportasi yang merata, berkualitas dan berkesinambungan.	KECAMATAN SAGULUNG	
7	UNSUR KEWILAYAHAN							27.192.697.740,00						
7	01	KECAMATAN						27.192.697.740,00						
383	7	01	01		PROGRAM PENUNJANG URUSAN PEMERINTAHAN DAERAH KABUPATEN/KOTA	-	-	16.118.796.490,00						

No	Kode					Urusan / Bidang Urusan / Program / Kegiatan / Sub Kegiatan	Indikator Program / Kegiatan / Sub Kegiatan	Capaian Kinerja Dan Kerangka Pendanaan						Perangkat Daerah Penanggung Jawab
								Target 2025	Pagu Indikatif (Rp)	Lokasi	Sumber Dana	Prioritas		
												Nasional	Daerah	
1	2	3	4	5	6	7	8	9	10	11				
7	01	01	2.02		Administrasi Keuangan Perangkat Daerah	-	-	14.155.064.109,00			-	-		
7	01	01	2.02	0001	Penyediaan Gaji dan Tunjangan ASN	Jumlah Orang yang Menerima Gaji dan Tunjangan ASN	58 Orang/bulan	14.155.064.109,00	Kota Batam, Semua Kecamatan, Semua Kel/Desa	PENDAPATAN ASLI DAERAH (PAD), DANA TRANSFER UMUM-DANA ALOKASI UMUM	-	-	KECAMATAN SAGULUNG	
7	01	01	2.06		Administrasi Umum Perangkat Daerah	-	-	304.160.000,00			-	-		
7	01	01	2.06	0001	Penyediaan Komponen Instalasi	Jumlah Paket Komponen Instalasi Listrik/Penerangan Bangunan Kantor yang Disediakan	1 Paket	15.660.000,00	Kota Batam, Semua Kecamatan, Semua Kel/Desa	PENDAPATAN ASLI DAERAH (PAD)	-	-	KECAMATAN SAGULUNG	
7	01	01	2.06	0002	Penyediaan Peralatan dan Perlengkapan Kantor	Jumlah Paket Peralatan dan Perlengkapan Kantor yang Disediakan	3 Paket	138.000.000,00	Kota Batam, Semua Kecamatan, Semua Kel/Desa	PENDAPATAN ASLI DAERAH (PAD)	-	-	KECAMATAN SAGULUNG	
7	01	01	2.06	0004	Penyediaan Bahan Logistik Kantor	Jumlah Paket Bahan Logistik Kantor yang Disediakan	3 Paket	98.000.000,00	Kota Batam, Semua Kecamatan, Semua Kel/Desa	PENDAPATAN ASLI DAERAH (PAD)	-	-	KECAMATAN SAGULUNG	
7	01	01	2.06	0005	Penyediaan Barang Cetak dan Penggandaan	Jumlah Paket Barang Cetak dan Penggandaan yang Disediakan	1 Paket	38.500.000,00	Kota Batam, Semua Kecamatan, Semua Kel/Desa	PENDAPATAN ASLI DAERAH (PAD)	-	-	KECAMATAN SAGULUNG	
7	01	01	2.06	0009	Penyelenggaraan Rapat Koordinasi dan Konsultasi SKPD	Jumlah Laporan Penyelenggaraan Rapat Koordinasi dan Konsultasi SKPD	1 Laporan	14.000.000,00	Kota Batam, Semua Kecamatan, Semua Kel/Desa	PENDAPATAN ASLI DAERAH (PAD)	-	-	KECAMATAN SAGULUNG	
7	01	01	2.07		Pengadaan Barang Milik Daerah Penunjang Urusan Pemerintah Daerah	-	-	301.008.281,00			-	-		
7	01	01	2.07	0005	Pengadaan Mebel	Jumlah Paket Mebel yang Disediakan	2 Unit	54.900.000,00	Kota Batam, Semua Kecamatan, Semua Kel/Desa	PENDAPATAN ASLI DAERAH (PAD)	-	-	KECAMATAN SAGULUNG	
7	01	01	2.07	0006	Pengadaan Peralatan dan Mesin Lainnya	Jumlah Unit Peralatan dan Mesin Lainnya yang Disediakan	4 Unit	246.108.281,00	Kota Batam, Semua Kecamatan, Semua Kel/Desa	PENDAPATAN ASLI DAERAH (PAD)	-	-	KECAMATAN SAGULUNG	
7	01	01	2.08		Penyediaan Jasa Penunjang Urusan Pemerintahan Daerah	-	-	710.064.100,00			-	-		
7	01	01	2.08	0002	Penyediaan Jasa Komunikasi, Sumber Daya Air dan Listrik	Jumlah Laporan Penyediaan Jasa Komunikasi, Sumber Daya Air dan Listrik yang Disediakan	12 Laporan	147.760.000,00	Kota Batam, Semua Kecamatan, Semua Kel/Desa	DANA TRANSFER UMUM-DANA ALOKASI UMUM	-	-	KECAMATAN SAGULUNG	
7	01	01	2.08	0004	Penyediaan Jasa Pelayanan Umum Kantor	Jumlah Laporan Penyediaan Jasa Pelayanan Umum Kantor yang Disediakan	12 Laporan	562.304.100,00	Kota Batam, Semua Kecamatan, Semua Kel/Desa	PENDAPATAN ASLI DAERAH (PAD)	-	-	KECAMATAN SAGULUNG	
7	01	01	2.09		Pemeliharaan Barang Milik Daerah Penunjang Urusan Pemerintahan Daerah	-	-	648.500.000,00			-	-		
7	01	01	2.09	0002	Penyediaan Jasa Pemeliharaan, Biaya Pemeliharaan, Pajak dan Perizinan Kendaraan Dinas Operasional atau Lapangan	Jumlah Kendaraan Dinas Operasional atau Lapangan yang Dipelihara dan Dibayarkan Pajak dan Perizinannya	27 Unit	168.500.000,00	Kota Batam, Semua Kecamatan, Semua Kel/Desa	PENDAPATAN ASLI DAERAH (PAD)	-	-	KECAMATAN SAGULUNG	
7	01	01	2.09	0006	Pemeliharaan Peralatan dan Mesin Lainnya									

No	Kode					Urusan / Bidang Urusan / Program / Kegiatan / Sub Kegiatan	Indikator Program / Kegiatan / Sub Kegiatan	Capaian Kinerja Dan Kerangka Pendanaan					Perangkat Daerah Penanggung Jawab	
								Target 2025	Pagu Indikatif (Rp)	Lokasi	Sumber Dana	Prioritas		
												Nasional		Daerah
1	2	3	4	5	6	7	8	9	10	11				
						Jumlah Peralatan dan Mesin Lainnya yang Dipelihara	4 Unit	30.000.000,00	Kota Batam, Semua Kecamatan, Semua Kel/Desa	PENDAPATAN ASLI DAERAH (PAD)	-	-	KECAMATAN SAGULUNG	
7	01	01	2.09	0009	Pemeliharaan/Rehabilitasi Gedung Kantor dan Bangunan Lainnya								KECAMATAN SAGULUNG	
						Jumlah Gedung Kantor dan Bangunan Lainnya yang Dipelihara/Direhabilitasi	1 Unit	450.000.000,00	Kota Batam, Semua Kecamatan, Semua Kel/Desa	PENDAPATAN ASLI DAERAH (PAD)	-	-	KECAMATAN SAGULUNG	
384	7	01	02		PROGRAM PENYELENGGARAAN PEMERINTAHAN DAN PELAYANAN PUBLIK	-	-	9.010.141.250,00						
7	01	02	2.01		Koordinasi Penyelenggaraan Kegiatan Pemerintahan di Tingkat Kecamatan	-	-	9.010.141.250,00				Optimalisasi Potensi Perekonomian Daerah 01. Percepatan Pemulihan dan Pemerataan Pembangunan Ekonomi.		
7	01	02	2.01	0001	Koordinasi/Sinergi Perencanaan dan Pelaksanaan Kegiatan Pemerintahan dengan Perangkat Daerah dan Instansi Vertikal Terkait								KECAMATAN SAGULUNG	
						Jumlah Laporan Koordinasi/Sinergi Perencanaan dan Pelaksanaan Kegiatan Pemerintahan dengan Perangkat Daerah dan Instansi Vertikal Terkait	2 Laporan	238.141.250,00	Kota Batam, Semua Kecamatan, Semua Kel/Desa	DANA TRANSFER UMUM-DANA BAGI HASIL	-	Optimalisasi Potensi Perekonomian Daerah 01. Percepatan Pemulihan dan Pemerataan Pembangunan Ekonomi.	KECAMATAN SAGULUNG	
7	01	02	2.01	0002	Peningkatan Efektifitas Kegiatan Pemerintahan di Tingkat Kecamatan								KECAMATAN SAGULUNG	
						Jumlah Dokumen Peningkatan Efektifitas Kegiatan Pemerintahan di Tingkat Kecamatan	12 Dokumen	8.772.000.000,00	Kota Batam, Semua Kecamatan, Semua Kel/Desa	PENDAPATAN ASLI DAERAH (PAD)	-	Optimalisasi Potensi Perekonomian Daerah 01. Percepatan Pemulihan dan Pemerataan Pembangunan Ekonomi.	KECAMATAN SAGULUNG	
385	7	01	03		PROGRAM PEMBERDAYAAN MASYARAKAT DESA DAN KELURAHAN	1. Persentase sarpras kelurahan yang dibangun sesuai kebutuhan; 2. Persentase Warga yang berdaya	1. 10%; 2. 100 %	213.760.000,00						
7	01	03	2.06		Pemberdayaan dan Kesejahteraan Keluarga Tingkat Kecamatan dan Kelurahan	-	-	213.760.000,00				02. Pembangunan Infrastruktur, Utilitas Perkotaan dan Sarana Transportasi yang merata, berkualitas dan berkesinambungan.		
7	01	03	2.06	0005	Peningkatan Kesadaran Keluarga dalam Mewujudkan Rumah Sehat dan Layak Huni serta Kesadaran Hukum tentang Kepemilikan Rumah								KECAMATAN SAGULUNG	
						Jumlah Keluarga yang Mengikuti Peningkatan Kesadaran Keluarga dalam Mewujudkan Rumah Sehat dan Layak Huni serta Kesadaran Hukum tentang Kepemilikan Rumah	120 Keluarga	30.000.000,00	Kota Batam, Semua Kecamatan, Semua Kel/Desa	DANA TRANSFER UMUM-DANA BAGI HASIL	-	02. Pembangunan Infrastruktur, Utilitas Perkotaan dan Sarana Transportasi yang merata, berkualitas dan berkesinambungan.	KECAMATAN SAGULUNG	
7	01	03	2.06	0006	Peningkatan Kesadaran Keluarga dalam Peningkatan Pendidikan dan Keterampilan untuk Mewujudkan Sumber Daya Manusia yang Berkualitas dan Berdaya Saing								KECAMATAN SAGULUNG	
						Jumlah Keluarga yang Mengikuti Peningkatan Kesadaran Keluarga dalam Peningkatan Pendidikan dan Keterampilan untuk Mewujudkan Sumber Daya Manusia yang Berkualitas dan Berdaya Saing	120 Keluarga	183.760.000,00	Kota Batam, Semua Kecamatan, Semua Kel/Desa	DANA TRANSFER UMUM-DANA BAGI HASIL	-	02. Pembangunan Infrastruktur, Utilitas Perkotaan dan Sarana Transportasi yang merata, berkualitas dan berkesinambungan.	KECAMATAN SAGULUNG	
386	7	01	05		PROGRAM PENYELENGGARAAN URUSAN PEMERINTAHAN UMUM	-	-	1.850.000.000,00						
7	01	05	2.01		Penyelenggaraan Urusan Pemerintahan Umum Sesuai Penugasan Kepala Daerah	-	-	1.850.000.000,00						
7	01	05	2.01	0001	Pembinaan Wawasan Kebangsaan dan Ketahanan Nasional dalam rangka Memantapkan Pengamalan Pancasila, Pelaksanaan Undang-Undang Dasar Negara Republik Indonesia Tahun									

No	Kode					Urusan / Bidang Urusan / Program / Kegiatan / Sub Kegiatan	Indikator Program / Kegiatan / Sub Kegiatan	Capaian Kinerja Dan Kerangka Pendanaan					Perangkat Daerah Penanggung Jawab				
								Target 2025	Pagu Indikatif (Rp)	Lokasi	Sumber Dana	Prioritas					
												Nasional		Daerah			
					3	4	5	6	7	8	9	10	11				
						Jumlah Orang yang Mengikuti Pembinaan Wawasan Kebangsaan dan Ketahanan Nasional dalam rangka Memantapkan Pengamalan Pancasila, Pelaksanaan Undang-Undang Dasar Negara Republik Indonesia Tahun 1945, Pelestarian Bhinneka Tunggal Ika serta Pemertahanan dan Pemeliharaan Keutuhan Negara Kesatuan Republik Indonesia	1000 Orang	250.000.000,00	Kota Batam, Semua Kecamatan, Semua Kel/Desa	DANA TRANSFER UMUM-DANA BAGI HASIL	-	-	KECAMATAN SAGULUNG				
7	01	05	2.01	0004	Pembinaan Kerukunan Antar Suku dan Intra Suku, Umat Beragama, Ras, dan Golongan Lainnya Guna Mewujudkan Stabilitas Keamanan Lokal, Regional, dan Nasional												
						Jumlah Orang yang Mengikuti Pembinaan Kerukunan Antar Suku dan Intra Suku, Umat Beragama, Ras, dan Golongan Lainnya Guna Mewujudkan Stabilitas Keamanan Lokal, Regional, dan Nasional	5000 Orang	1.200.000.000,00	-	DANA TRANSFER UMUM-DANA BAGI HASIL	-	-	KECAMATAN SAGULUNG				
7	01	05	2.01	0008	Pelaksanaan Tugas Forum Koordinasi Pimpinan di Kecamatan												
						Jumlah Dokumen Tugas Forum Koordinasi Pimpinan di Kecamatan	4 Dokumen	400.000.000,00	Kota Batam, Semua Kecamatan, Semua Kel/Desa	PENDAPATAN ASLI DAERAH (PAD)	-	-	KECAMATAN SAGULUNG				
KELURAHAN TEMBESI								3.896.122.700,00									
7					UNSUR KEWILAYAHAN												
					KECAMATAN												
387	7	01	01		PROGRAM PENUNJANG URUSAN PEMERINTAHAN DAERAH KABUPATEN/KOTA	-	-	136.438.000,00									
7	01	01	2.06		Administrasi Umum Perangkat Daerah	-	-	88.278.000,00									
7	01	01	2.06	0001	Penyediaan Komponen Instalasi												
						Jumlah Paket Komponen Instalasi Listrik/Penerangan Bangunan Kantor yang Disediakan	1 Paket	7.500.000,00	Kota Batam, Semua Kecamatan, Semua Kel/Desa	PENDAPATAN ASLI DAERAH (PAD)	-	-	KELURAHAN TEMBESI				
7	01	01	2.06	0002	Penyediaan Peralatan dan Perlengkapan Kantor												
						Jumlah Paket Peralatan dan Perlengkapan Kantor yang Disediakan	4 Paket	9.250.000,00	Kota Batam, Semua Kecamatan, Semua Kel/Desa	PENDAPATAN ASLI DAERAH (PAD)	-	-	KELURAHAN TEMBESI				
7	01	01	2.06	0004	Penyediaan Bahan Logistik Kantor												
						Jumlah Paket Bahan Logistik Kantor yang Disediakan	5 Paket	66.128.000,00	Kota Batam, Semua Kecamatan, Semua Kel/Desa	PENDAPATAN ASLI DAERAH (PAD)	-	-	KELURAHAN TEMBESI				
7	01	01	2.06	0005	Penyediaan Barang Cetak dan Penggandaan												
						Jumlah Paket Barang Cetak dan Penggandaan yang Disediakan	2 Paket	5.400.000,00	Kota Batam, Semua Kecamatan, Semua Kel/Desa	PENDAPATAN ASLI DAERAH (PAD)	-	-	KELURAHAN TEMBESI				
7	01	01	2.08		Penyediaan Jasa Penunjang Urusan Pemerintahan Daerah	-	-	47.560.000,00									
7	01	01	2.08	0002	Penyediaan Jasa Komunikasi, Sumber Daya Air dan Listrik												
						Jumlah Laporan Penyediaan Jasa Komunikasi, Sumber Daya Air dan Listrik yang Disediakan	12 Laporan	47.560.000,00	Kota Batam, Semua Kecamatan, Semua Kel/Desa	DANA TRANSFER UMUM-DANA ALOKASI UMUM	-	-	KELURAHAN TEMBESI				
7	01	01	2.09		Pemeliharaan Barang Milik Daerah Penunjang Urusan Pemerintahan Daerah	-	-	600.000,00									
7	01	01	2.09	0009	Pemeliharaan/Rehabilitasi Gedung Kantor dan Bangunan Lainnya												
						Jumlah Gedung Kantor dan Bangunan Lainnya yang Dipelihara/Direhabilitasi	1 Unit	600.000,00	Kota Batam, Semua Kecamatan, Semua Kel/Desa	PENDAPATAN ASLI DAERAH (PAD)	-	-	KELURAHAN TEMBESI				

No	Kode					Urusan / Bidang Urusan / Program / Kegiatan / Sub Kegiatan	Indikator Program / Kegiatan / Sub Kegiatan	Capaian Kinerja Dan Kerangka Pendanaan					Perangkat Daerah Penanggung Jawab	
								Target 2025	Pagu Indikatif (Rp)	Lokasi	Sumber Dana	Prioritas		
												Nasional		Daerah
1	2	3	4	5	6	7	8	9	10	11				
388	7	01	03			PROGRAM PEMBERDAYAAN MASYARAKAT DESA DAN KELURAHAN	-	-	3.759.684.700,00					
	7	01	03	2.02		Kegiatan Pemberdayaan Kelurahan	-	-	3.639.684.700,00				02. Pembangunan Infrastruktur, Utilitas Perkotaan dan Sarana Transportasi yang merata, berkualitas dan berkesinambungan.	
	7	01	03	2.02	0001	Peningkatan Partisipasi Masyarakat dalam Forum Musyawarah Perencanaan Pembangunan di Kelurahan								
						Jumlah Lembaga Kemasyarakatan yang Berpartisipasi dalam Forum Musyawarah Perencanaan Pembangunan di Kelurahan	7 Lembaga Kemasyarakatan		23.500.000,00	Kota Batam, Semua Kecamatan, Semua Kel/Desa	PENDAPATAN ASLI DAERAH (PAD), DANA TRANSFER UMUM-DANA BAGI HASIL	-	02. Pembangunan Infrastruktur, Utilitas Perkotaan dan Sarana Transportasi yang merata, berkualitas dan berkesinambungan.	KELURAHAN TEMBESI
	7	01	03	2.02	0002	Pembangunan Sarana dan Prasarana Kelurahan								
						Jumlah Sarana dan Prasarana Kelurahan yang Terbangun	15 Unit		3.534.134.700,00	Kota Batam, Semua Kecamatan, Semua Kel/Desa	DANA TRANSFER UMUM-DANA ALOKASI UMUM, DAU TAMBAHAN DUKUNGAN PENDANAAN BAGI KELURAHAN	-	02. Pembangunan Infrastruktur, Utilitas Perkotaan dan Sarana Transportasi yang merata, berkualitas dan berkesinambungan.	KELURAHAN TEMBESI
	7	01	03	2.02	0003	Pemberdayaan Masyarakat di Kelurahan								
						Jumlah Pokmas dan Ormas yang Melaksanakan Pemberdayaan Masyarakat di Kelurahan	3 Pokmas / Ormas		82.050.000,00	Kota Batam, Semua Kecamatan, Semua Kel/Desa	DANA TRANSFER UMUM-DANA ALOKASI UMUM, DAU TAMBAHAN DUKUNGAN PENDANAAN BAGI KELURAHAN	-	02. Pembangunan Infrastruktur, Utilitas Perkotaan dan Sarana Transportasi yang merata, berkualitas dan berkesinambungan.	KELURAHAN TEMBESI
	7	01	03	2.06		Pemberdayaan dan Kesejahteraan Keluarga Tingkat Kecamatan dan Kelurahan	-	-	120.000.000,00			-	02. Pembangunan Infrastruktur, Utilitas Perkotaan dan Sarana Transportasi yang merata, berkualitas dan berkesinambungan.	
	7	01	03	2.06	0003	Peningkatan Ketahanan Pangan Keluarga								
						Jumlah Keluarga yang Mengikuti Peningkatan Ketahanan Pangan Keluarga	55 Keluarga		30.000.000,00	Kota Batam, Semua Kecamatan, Semua Kel/Desa	DANA TRANSFER UMUM-DANA BAGI HASIL	-	02. Pembangunan Infrastruktur, Utilitas Perkotaan dan Sarana Transportasi yang merata, berkualitas dan berkesinambungan.	KELURAHAN TEMBESI
	7	01	03	2.06	0005	Peningkatan Kesadaran Keluarga dalam Mewujudkan Rumah Sehat dan Layak Huni serta Kesadaran Hukum tentang Kepemilikan Rumah								
						Jumlah Keluarga yang Mengikuti Peningkatan Kesadaran Keluarga dalam Mewujudkan Rumah Sehat dan Layak Huni serta Kesadaran Hukum tentang Kepemilikan Rumah	55 Keluarga		30.000.000,00	Kota Batam, Semua Kecamatan, Semua Kel/Desa	DANA TRANSFER UMUM-DANA BAGI HASIL	-	02. Pembangunan Infrastruktur, Utilitas Perkotaan dan Sarana Transportasi yang merata, berkualitas dan berkesinambungan.	KELURAHAN TEMBESI
	7	01	03	2.06	0006	Peningkatan Kesadaran Keluarga dalam Peningkatan Pendidikan dan Keterampilan untuk Mewujudkan Sumber Daya Manusia yang Berkualitas dan Berdaya Saing								
						Jumlah Keluarga yang Mengikuti Peningkatan Kesadaran Keluarga dalam Peningkatan Pendidikan dan Keterampilan untuk Mewujudkan Sumber Daya Manusia yang Berkualitas dan Berdaya Saing	55 Keluarga		30.000.000,00	Kota Batam, Semua Kecamatan, Semua Kel/Desa	DANA TRANSFER UMUM-DANA BAGI HASIL	-	02. Pembangunan Infrastruktur, Utilitas Perkotaan dan Sarana Transportasi yang merata, berkualitas dan berkesinambungan.	KELURAHAN TEMBESI

No	Kode					Urusan / Bidang Urusan / Program / Kegiatan / Sub Kegiatan	Indikator Program / Kegiatan / Sub Kegiatan	Capaian Kinerja Dan Kerangka Pendanaan					Perangkat Daerah Penanggung Jawab	
								Target 2025	Pagu Indikatif (Rp)	Lokasi	Sumber Dana	Prioritas		
												Nasional		Daerah
1	2	3	4	5	6	7	8	9	10	11				
7	01	03	2.06	0009	Penumbuhan Kesadaran Keluarga dalam Peningkatan Kualitas Kelestarian Lingkungan Hidup	Jumlah Keluarga yang Mengikuti Penumbuhan Kesadaran Keluarga dalam Peningkatan Kualitas Kelestarian Lingkungan Hidup	55 Keluarga	30.000.000,00	Kota Batam, Semua Kecamatan, Semua Kel/Desa	DANA TRANSFER UMUM-DANA BAGI HASIL	-	02. Pembangunan Infrastruktur, Utilitas Perkotaan dan Sarana Transportasi yang merata, berkualitas dan berkesinambungan.	KELURAHAN TEMBESI	
					KELURAHAN SUNGAI LANGKAI			2.848.379.224,00						
7					UNSUR KEWILAYAHAN			2.848.379.224,00						
7	01				KECAMATAN			2.848.379.224,00						
390	7	01	01		PROGRAM PENUNJANG URUSAN PEMERINTAHAN DAERAH KABUPATEN/KOTA	-	-	213.192.424,00						
7	01	01	2.06		Administrasi Umum Perangkat Daerah	-	-	88.278.000,00						
7	01	01	2.06	0001	Penyediaan Komponen Instalasi	Jumlah Paket Komponen Instalasi Listrik/Penerangan Bangunan Kantor yang Disediakan	1 Paket	7.500.000,00	Kota Batam, Semua Kecamatan, Semua Kel/Desa	PENDAPATAN ASLI DAERAH (PAD)	-		KELURAHAN SUNGAI LANGKAI	
7	01	01	2.06	0002	Penyediaan Peralatan dan Perlengkapan Kantor	Jumlah Paket Peralatan dan Perlengkapan Kantor yang Disediakan	4 Paket	9.250.000,00	Kota Batam, Semua Kecamatan, Semua Kel/Desa	PENDAPATAN ASLI DAERAH (PAD)	-		KELURAHAN SUNGAI LANGKAI	
7	01	01	2.06	0004	Penyediaan Bahan Logistik Kantor	Jumlah Paket Bahan Logistik Kantor yang Disediakan	5 Paket	66.128.000,00	Kota Batam, Semua Kecamatan, Semua Kel/Desa	PENDAPATAN ASLI DAERAH (PAD)	-		KELURAHAN SUNGAI LANGKAI	
7	01	01	2.06	0005	Penyediaan Barang Cetak dan Penggandaan	Jumlah Paket Barang Cetak dan Penggandaan yang Disediakan	2 Paket	5.400.000,00	Kota Batam, Semua Kecamatan, Semua Kel/Desa	PENDAPATAN ASLI DAERAH (PAD)	-		KELURAHAN SUNGAI LANGKAI	
7	01	01	2.08		Penyediaan Jasa Penunjang Urusan Pemerintahan Daerah	-	-	124.314.424,00						
7	01	01	2.08	0002	Penyediaan Jasa Komunikasi, Sumber Daya Air dan Listrik	Jumlah Laporan Penyediaan Jasa Komunikasi, Sumber Daya Air dan Listrik yang Disediakan	12 Laporan	37.560.000,00	Kota Batam, Semua Kecamatan, Semua Kel/Desa	DANA TRANSFER UMUM-DANA ALOKASI UMUM	-		KELURAHAN SUNGAI LANGKAI	
7	01	01	2.08	0004	Penyediaan Jasa Pelayanan Umum Kantor	Jumlah Laporan Penyediaan Jasa Pelayanan Umum Kantor yang Disediakan	12 Laporan	86.754.424,00	Kota Batam, Semua Kecamatan, Semua Kel/Desa	PENDAPATAN ASLI DAERAH (PAD)	-		KELURAHAN SUNGAI LANGKAI	
7	01	01	2.09		Pemeliharaan Barang Milik Daerah Penunjang Urusan Pemerintahan Daerah	-	-	600.000,00						
7	01	01	2.09	0009	Pemeliharaan/Rehabilitasi Gedung Kantor dan Bangunan Lainnya	Jumlah Gedung Kantor dan Bangunan Lainnya yang Dipelihara/Direhabilitasi	1 Unit	600.000,00	Kota Batam, Semua Kecamatan, Semua Kel/Desa	PENDAPATAN ASLI DAERAH (PAD)	-		KELURAHAN SUNGAI LANGKAI	
391	7	01	03		PROGRAM PEMBERDAYAAN MASYARAKAT DESA DAN KELURAHAN	-	-	2.635.186.800,00						
7	01	03	2.02		Kegiatan Pemberdayaan Kelurahan	-	-	2.515.186.800,00				02. Pembangunan Infrastruktur, Utilitas Perkotaan dan Sarana Transportasi yang merata, berkualitas dan berkesinambungan.		
7	01	03	2.02	0001	Peningkatan Partisipasi Masyarakat dalam Forum Musyawarah Perencanaan Pembangunan di Kelurahan									

No	Kode				Urusan / Bidang Urusan / Program / Kegiatan / Sub Kegiatan	Indikator Program / Kegiatan / Sub Kegiatan	Capaian Kinerja Dan Kerangka Pendanaan					Perangkat Daerah Penanggung Jawab		
							Target 2025	Pagu Indikatif (Rp)	Lokasi	Sumber Dana	Prioritas			
											Nasional		Daerah	
							9	10		11				
						Jumlah Lembaga Kemasyarakatan yang Berpartisipasi dalam Forum Musyawarah Perencanaan Pembangunan di Kelurahan	7 Lembaga Kemasyarakatan	23.500.000,00	Kota Batam, Semua Kecamatan, Semua Kel/Desa	DANA TRANSFER UMUM-DANA BAGI HASIL	-	02. Pembangunan Infrastruktur, Utilitas Perkotaan dan Sarana Transportasi yang merata, berkualitas dan berkesinambungan.	KELURAHAN SUNGAI LANGKAI	
7	01	03	2.02	0002	Pembangunan Sarana dan Prasarana Kelurahan									
						Jumlah Sarana dan Prasarana Kelurahan yang Terbangun	15 Unit	2.409.636.800,00	Kota Batam, Semua Kecamatan, Semua Kel/Desa	DANA TRANSFER UMUM-DANA ALOKASI UMUM, DAU TAMBAHAN DUKUNGAN PENDANAAN BAGI KELURAHAN	-	02. Pembangunan Infrastruktur, Utilitas Perkotaan dan Sarana Transportasi yang merata, berkualitas dan berkesinambungan.	KELURAHAN SUNGAI LANGKAI	
7	01	03	2.02	0003	Pemberdayaan Masyarakat di Kelurahan									
						Jumlah Pokmas dan Ormas yang Melaksanakan Pemberdayaan Masyarakat di Kelurahan	3 Pokmas / Ormas	82.050.000,00	Kota Batam, Semua Kecamatan, Semua Kel/Desa	DANA TRANSFER UMUM-DANA ALOKASI UMUM, DAU TAMBAHAN DUKUNGAN PENDANAAN BAGI KELURAHAN	-	02. Pembangunan Infrastruktur, Utilitas Perkotaan dan Sarana Transportasi yang merata, berkualitas dan berkesinambungan.	KELURAHAN SUNGAI LANGKAI	
7	01	03	2.06		Pemberdayaan dan Kesejahteraan Keluarga Tingkat Kecamatan dan Kelurahan	-	-	120.000.000,00			-	02. Pembangunan Infrastruktur, Utilitas Perkotaan dan Sarana Transportasi yang merata, berkualitas dan berkesinambungan.		
7	01	03	2.06	0003	Peningkatan Ketahanan Pangan Keluarga									
						Jumlah Keluarga yang Mengikuti Peningkatan Ketahanan Pangan Keluarga	55 Keluarga	30.000.000,00	Kota Batam, Semua Kecamatan, Semua Kel/Desa	DANA TRANSFER UMUM-DANA BAGI HASIL	-	02. Pembangunan Infrastruktur, Utilitas Perkotaan dan Sarana Transportasi yang merata, berkualitas dan berkesinambungan.	KELURAHAN SUNGAI LANGKAI	
7	01	03	2.06	0005	Peningkatan Kesadaran Keluarga dalam Mewujudkan Rumah Sehat dan Layak Huni serta Kesadaran Hukum tentang Kepemilikan Rumah									
						Jumlah Keluarga yang Mengikuti Peningkatan Kesadaran Keluarga dalam Mewujudkan Rumah Sehat dan Layak Huni serta Kesadaran Hukum tentang Kepemilikan Rumah	55 Keluarga	30.000.000,00	Kota Batam, Semua Kecamatan, Semua Kel/Desa	DANA TRANSFER UMUM-DANA BAGI HASIL	-	02. Pembangunan Infrastruktur, Utilitas Perkotaan dan Sarana Transportasi yang merata, berkualitas dan berkesinambungan.	KELURAHAN SUNGAI LANGKAI	
7	01	03	2.06	0006	Peningkatan Kesadaran Keluarga dalam Peningkatan Pendidikan dan Keterampilan untuk Mewujudkan Sumber Daya Manusia yang Berkualitas dan Berdaya Saing									
						Jumlah Keluarga yang Mengikuti Peningkatan Kesadaran Keluarga dalam Peningkatan Pendidikan dan Keterampilan untuk Mewujudkan Sumber Daya Manusia yang Berkualitas dan Berdaya Saing	55 Keluarga	30.000.000,00	Kota Batam, Semua Kecamatan, Semua Kel/Desa	DANA TRANSFER UMUM-DANA BAGI HASIL	-	02. Pembangunan Infrastruktur, Utilitas Perkotaan dan Sarana Transportasi yang merata, berkualitas dan berkesinambungan.	KELURAHAN SUNGAI LANGKAI	
7	01	03	2.06	0009	Penumbuhan Kesadaran Keluarga dalam Peningkatan Kualitas Kelestarian Lingkungan Hidup									
						Jumlah Keluarga yang Mengikuti Penumbuhan Kesadaran Keluarga dalam Peningkatan Kualitas Kelestarian Lingkungan Hidup	55 Keluarga	30.000.000,00	Kota Batam, Semua Kecamatan, Semua Kel/Desa	DANA TRANSFER UMUM-DANA BAGI HASIL	-	02. Pembangunan Infrastruktur, Utilitas Perkotaan dan Sarana Transportasi yang merata, berkualitas dan berkesinambungan.	KELURAHAN SUNGAI LANGKAI	
KELURAHAN SUNGAI BINTI								3.844.270.124,00						
7	UNSUR KEWILAYAHAN							3.844.270.124,00						
7	01	KECAMATAN							3.844.270.124,00					

No	Kode				Urusan / Bidang Urusan / Program / Kegiatan / Sub Kegiatan	Indikator Program / Kegiatan / Sub Kegiatan	Capaian Kinerja Dan Kerangka Pendanaan					Perangkat Daerah Penanggung Jawab	
							Target 2025	Pagu Indikatif (Rp)	Lokasi	Sumber Dana	Prioritas		
											Nasional		Daerah
1	2	3	4	5	6	7	8	9	10	11			
393	7	01	01		PROGRAM PENUNJANG URUSAN PEMERINTAHAN DAERAH KABUPATEN/KOTA	-	-	213.192.424,00					
	7	01	01	2.06	Administrasi Umum Perangkat Daerah	-	-	88.278.000,00					
	7	01	01	2.06	0001	Penyediaan Komponen Instalasi							
						Jumlah Paket Komponen Instalasi Listrik/Penerangan Bangunan Kantor yang Disediakan	1 Paket	7.500.000,00	Kota Batam, Semua Kecamatan, Semua Kel/Desa	PENDAPATAN ASLI DAERAH (PAD)	-	-	KELURAHAN SUNGAI BINTI
	7	01	01	2.06	0002	Penyediaan Peralatan dan Perlengkapan Kantor							
						Jumlah Paket Peralatan dan Perlengkapan Kantor yang Disediakan	4 Paket	9.250.000,00	Kota Batam, Semua Kecamatan, Semua Kel/Desa	PENDAPATAN ASLI DAERAH (PAD)	-	-	KELURAHAN SUNGAI BINTI
	7	01	01	2.06	0004	Penyediaan Bahan Logistik Kantor							
						Jumlah Paket Bahan Logistik Kantor yang Disediakan	5 Paket	66.128.000,00	Kota Batam, Semua Kecamatan, Semua Kel/Desa	PENDAPATAN ASLI DAERAH (PAD)	-	-	KELURAHAN SUNGAI BINTI
	7	01	01	2.06	0005	Penyediaan Barang Cetak dan Penggandaan							
						Jumlah Paket Barang Cetak dan Penggandaan yang Disediakan	2 Paket	5.400.000,00	Kota Batam, Semua Kecamatan, Semua Kel/Desa	PENDAPATAN ASLI DAERAH (PAD)	-	-	KELURAHAN SUNGAI BINTI
	7	01	01	2.08		Penyediaan Jasa Penunjang Urusan Pemerintahan Daerah	-	-	124.314.424,00				
	7	01	01	2.08	0002	Penyediaan Jasa Komunikasi, Sumber Daya Air dan Listrik							
						Jumlah Laporan Penyediaan Jasa Komunikasi, Sumber Daya Air dan Listrik yang Disediakan	12 Laporan	37.560.000,00	Kota Batam, Semua Kecamatan, Semua Kel/Desa	DANA TRANSFER UMUM-DANA ALOKASI UMUM	-	-	KELURAHAN SUNGAI BINTI
	7	01	01	2.08	0004	Penyediaan Jasa Pelayanan Umum Kantor							
						Jumlah Laporan Penyediaan Jasa Pelayanan Umum Kantor yang Disediakan	12 Laporan	86.754.424,00	Kota Batam, Semua Kecamatan, Semua Kel/Desa	PENDAPATAN ASLI DAERAH (PAD)	-	-	KELURAHAN SUNGAI BINTI
	7	01	01	2.09		Pemeliharaan Barang Milik Daerah Penunjang Urusan Pemerintahan Daerah	-	-	600.000,00				
	7	01	01	2.09	0009	Pemeliharaan/Rehabilitasi Gedung Kantor dan Bangunan Lainnya							
						Jumlah Gedung Kantor dan Bangunan Lainnya yang Dipelihara/Direhabilitasi	1 Unit	600.000,00	Kota Batam, Semua Kecamatan, Semua Kel/Desa	PENDAPATAN ASLI DAERAH (PAD)	-	-	KELURAHAN SUNGAI BINTI
394	7	01	03		PROGRAM PEMBERDAYAAN MASYARAKAT DESA DAN KELURAHAN	-	-	3.631.077.700,00					
	7	01	03	2.02		Kegiatan Pemberdayaan Kelurahan	-	-	3.511.077.700,00				02. Pembangunan Infrastruktur, Utilitas Perkotaan dan Sarana Transportasi yang merata, berkualitas dan berkesinambungan.
	7	01	03	2.02	0001	Peningkatan Partisipasi Masyarakat dalam Forum Musyawarah Perencanaan Pembangunan di Kelurahan							
						Jumlah Lembaga Kemasyarakatan yang Berpartisipasi dalam Forum Musyawarah Perencanaan Pembangunan di Kelurahan	7 Lembaga Kemasyarakatan	23.500.000,00	Kota Batam, Semua Kecamatan, Semua Kel/Desa	DANA TRANSFER UMUM-DANA BAGI HASIL	-	-	02. Pembangunan Infrastruktur, Utilitas Perkotaan dan Sarana Transportasi yang merata, berkualitas dan berkesinambungan.
	7	01	03	2.02	0002	Pembangunan Sarana dan Prasarana Kelurahan							

No	Kode					Urusan / Bidang Urusan / Program / Kegiatan / Sub Kegiatan	Indikator Program / Kegiatan / Sub Kegiatan	Capaian Kinerja Dan Kerangka Pendanaan					Perangkat Daerah Penanggung Jawab	
								Target 2025	Pagu Indikatif (Rp)	Lokasi	Sumber Dana	Prioritas		
												Nasional		Daerah
1	2	3	4	5	6	7	8	9	10	11				
						Jumlah Sarana dan Prasarana Kelurahan yang Terbangun	15 Unit	3.405.527.700,00	Kota Batam, Semua Kecamatan, Semua Kel/Desa	DANA TRANSFER UMUM-DANA ALOKASI UMUM, DAU TAMBAHAN DUKUNGAN PENDANAAN BAGI KELURAHAN	-	02. Pembangunan Infrastruktur, Utilitas Perkotaan dan Sarana Transportasi yang merata, berkualitas dan berkesinambungan.	KELURAHAN SUNGAI BINTI	
7	01	03	2.02	0003	Pemberdayaan Masyarakat di Kelurahan									
						Jumlah Pokmas dan Ormas yang Melaksanakan Pemberdayaan Masyarakat di Kelurahan	3 Pokmas / Ormas	82.050.000,00	Kota Batam, Semua Kecamatan, Semua Kel/Desa	DANA TRANSFER UMUM-DANA ALOKASI UMUM, DAU TAMBAHAN DUKUNGAN PENDANAAN BAGI KELURAHAN	-	02. Pembangunan Infrastruktur, Utilitas Perkotaan dan Sarana Transportasi yang merata, berkualitas dan berkesinambungan.	KELURAHAN SUNGAI BINTI	
7	01	03	2.06		Pemberdayaan dan Kesejahteraan Keluarga Tingkat Kecamatan dan Kelurahan	-	-	120.000.000,00			-	02. Pembangunan Infrastruktur, Utilitas Perkotaan dan Sarana Transportasi yang merata, berkualitas dan berkesinambungan.		
7	01	03	2.06	0003	Peningkatan Ketahanan Pangan Keluarga									
						Jumlah Keluarga yang Mengikuti Peningkatan Ketahanan Pangan Keluarga	55 Keluarga	30.000.000,00	Kota Batam, Semua Kecamatan, Semua Kel/Desa	DANA TRANSFER UMUM-DANA BAGI HASIL	-	02. Pembangunan Infrastruktur, Utilitas Perkotaan dan Sarana Transportasi yang merata, berkualitas dan berkesinambungan.	KELURAHAN SUNGAI BINTI	
7	01	03	2.06	0005	Peningkatan Kesadaran Keluarga dalam Mewujudkan Rumah Sehat dan Layak Huni serta Kesadaran Hukum tentang Kepemilikan Rumah									
						Jumlah Keluarga yang Mengikuti Peningkatan Kesadaran Keluarga dalam Mewujudkan Rumah Sehat dan Layak Huni serta Kesadaran Hukum tentang Kepemilikan Rumah	55 Keluarga	30.000.000,00	Kota Batam, Semua Kecamatan, Semua Kel/Desa	DANA TRANSFER UMUM-DANA BAGI HASIL	-	02. Pembangunan Infrastruktur, Utilitas Perkotaan dan Sarana Transportasi yang merata, berkualitas dan berkesinambungan.	KELURAHAN SUNGAI BINTI	
7	01	03	2.06	0006	Peningkatan Kesadaran Keluarga dalam Peningkatan Pendidikan dan Keterampilan untuk Mewujudkan Sumber Daya Manusia yang Berkualitas dan Berdaya Saing									
						Jumlah Keluarga yang Mengikuti Peningkatan Kesadaran Keluarga dalam Peningkatan Pendidikan dan Keterampilan untuk Mewujudkan Sumber Daya Manusia yang Berkualitas dan Berdaya Saing	55 Keluarga	30.000.000,00	Kota Batam, Semua Kecamatan, Semua Kel/Desa	DANA TRANSFER UMUM-DANA BAGI HASIL	-	02. Pembangunan Infrastruktur, Utilitas Perkotaan dan Sarana Transportasi yang merata, berkualitas dan berkesinambungan.	KELURAHAN SUNGAI BINTI	
7	01	03	2.06	0009	Penumbuhan Kesadaran Keluarga dalam Peningkatan Kualitas Kelestarian Lingkungan Hidup									
						Jumlah Keluarga yang Mengikuti Penumbuhan Kesadaran Keluarga dalam Peningkatan Kualitas Kelestarian Lingkungan Hidup	55 Keluarga	30.000.000,00	Kota Batam, Semua Kecamatan, Semua Kel/Desa	DANA TRANSFER UMUM-DANA BAGI HASIL	-	02. Pembangunan Infrastruktur, Utilitas Perkotaan dan Sarana Transportasi yang merata, berkualitas dan berkesinambungan.	KELURAHAN SUNGAI BINTI	
					KELURAHAN SUNGAI PELUNGGUT			4,082,654,824,00						
7					UNSUR KEWILAYAHAN			4.082.654.824,00						
7	01				KECAMATAN			4.082.654.824,00						
396	7	01	01		PROGRAM PENUNJANG URUSAN PEMERINTAHAN DAERAH KABUPATEN/KOTA	-	-	213.192.424,00						
7	01	01	2.06		Administrasi Umum Perangkat Daerah	-	-	88.278.000,00			-			
7	01	01	2.06	0001	Penyediaan Komponen Instalasi									

No	Kode					Urusan / Bidang Urusan / Program / Kegiatan / Sub Kegiatan	Indikator Program / Kegiatan / Sub Kegiatan	Capaian Kinerja Dan Kerangka Pendanaan						Perangkat Daerah Penanggung Jawab
								Target 2025	Pagu Indikatif (Rp)	Lokasi	Sumber Dana	Prioritas		
												Nasional	Daerah	
2					3	4	5	6	7	8	9	10	11	
						Jumlah Paket Komponen Instalasi Listrik/Penerangan Bangunan Kantor yang Disediakan	1 Paket	7.500.000,00	Kota Batam, Semua Kecamatan, Semua Kel/Desa	PENDAPATAN ASLI DAERAH (PAD)	-	-	KELURAHAN SUNGAI PELUNGGUT	
7	01	01	2.06	0002	Penyediaan Peralatan dan Perlengkapan Kantor									
						Jumlah Paket Peralatan dan Perlengkapan Kantor yang Disediakan	4 Paket	9.250.000,00	Kota Batam, Semua Kecamatan, Semua Kel/Desa	PENDAPATAN ASLI DAERAH (PAD)	-	-	KELURAHAN SUNGAI PELUNGGUT	
7	01	01	2.06	0004	Penyediaan Bahan Logistik Kantor									
						Jumlah Paket Bahan Logistik Kantor yang Disediakan	5 Paket	66.128.000,00	Kota Batam, Semua Kecamatan, Semua Kel/Desa	PENDAPATAN ASLI DAERAH (PAD)	-	-	KELURAHAN SUNGAI PELUNGGUT	
7	01	01	2.06	0005	Penyediaan Barang Cetak dan Penggandaan									
						Jumlah Paket Barang Cetak dan Penggandaan yang Disediakan	2 Paket	5.400.000,00	Kota Batam, Semua Kecamatan, Semua Kel/Desa	PENDAPATAN ASLI DAERAH (PAD)	-	-	KELURAHAN SUNGAI PELUNGGUT	
7	01	01	2.08		Penyediaan Jasa Penunjang Urusan Pemerintahan Daerah									
						-	-	124.314.424,00			-	-		
7	01	01	2.08	0002	Penyediaan Jasa Komunikasi, Sumber Daya Air dan Listrik									
						Jumlah Laporan Penyediaan Jasa Komunikasi, Sumber Daya Air dan Listrik yang Disediakan	12 Laporan	37.560.000,00	Kota Batam, Semua Kecamatan, Semua Kel/Desa	DANA TRANSFER UMUM-DANA ALOKASI UMUM	-	-	KELURAHAN SUNGAI PELUNGGUT	
7	01	01	2.08	0004	Penyediaan Jasa Pelayanan Umum Kantor									
						Jumlah Laporan Penyediaan Jasa Pelayanan Umum Kantor yang Disediakan	12 Laporan	86.754.424,00	Kota Batam, Semua Kecamatan, Semua Kel/Desa	PENDAPATAN ASLI DAERAH (PAD)	-	-	KELURAHAN SUNGAI PELUNGGUT	
7	01	01	2.09		Pemeliharaan Barang Milik Daerah Penunjang Urusan Pemerintahan Daerah									
						-	-	600.000,00			-	-		
7	01	01	2.09	0009	Pemeliharaan/Rehabilitasi Gedung Kantor dan Bangunan Lainnya									
						Jumlah Gedung Kantor dan Bangunan Lainnya yang Dipelihara/Direhabilitasi	1 Unit	600.000,00	Kota Batam, Semua Kecamatan, Semua Kel/Desa	PENDAPATAN ASLI DAERAH (PAD)	-	-	KELURAHAN SUNGAI PELUNGGUT	
397	7	01	03		PROGRAM PEMBERDAYAAN MASYARAKAT DESA DAN KELURAHAN									
						-	-	3.869.462.400,00						
7	01	03	2.02		Kegiatan Pemberdayaan Kelurahan									
						-	-	3.749.462.400,00			-	02. Pembangunan Infrastruktur, Utilitas Perkotaan dan Sarana Transportasi yang merata, berkualitas dan berkesinambungan.		
7	01	03	2.02	0001	Peningkatan Partisipasi Masyarakat dalam Forum Musyawarah Perencanaan Pembangunan di Kelurahan									
						Jumlah Lembaga Kemasyarakatan yang Berpartisipasi dalam Forum Musyawarah Perencanaan Pembangunan di Kelurahan	7 Lembaga Kemasyarakatan	23.500.000,00	Kota Batam, Semua Kecamatan, Semua Kel/Desa	DANA TRANSFER UMUM-DANA BAGI HASIL	-	02. Pembangunan Infrastruktur, Utilitas Perkotaan dan Sarana Transportasi yang merata, berkualitas dan berkesinambungan.	KELURAHAN SUNGAI PELUNGGUT	
7	01	03	2.02	0002	Pembangunan Sarana dan Prasarana Kelurahan									
						Jumlah Sarana dan Prasarana Kelurahan yang Terbangun	15 Unit	3.643.912.400,00	Kota Batam, Semua Kecamatan, Semua Kel/Desa	PENDAPATAN ASLI DAERAH (PAD), DAU TAMBAHAN DUKUNGAN PENDANAAN BAGI KELURAHAN	-	02. Pembangunan Infrastruktur, Utilitas Perkotaan dan Sarana Transportasi yang merata, berkualitas dan berkesinambungan.	KELURAHAN SUNGAI PELUNGGUT	
7	01	03	2.02	0003	Pemberdayaan Masyarakat di Kelurahan									

No	Kode					Urusan / Bidang Urusan / Program / Kegiatan / Sub Kegiatan	Indikator Program / Kegiatan / Sub Kegiatan	Capaian Kinerja Dan Kerangka Pendanaan					Perangkat Daerah Penanggung Jawab	
								Target 2025	Pagu Indikatif (Rp)	Lokasi	Sumber Dana	Prioritas		
												Nasional		Daerah
3						4	5	6	7	8	9	10	11	
						Jumlah Pokmas dan Ormas yang Melaksanakan Pemberdayaan Masyarakat di Kelurahan	3 Pokmas / Ormas	82.050.000,00	Kota Batam, Semua Kecamatan, Semua Kel/Desa	DANA TRANSFER UMUM-DANA ALOKASI UMUM, DAU TAMBAHAN DUKUNGAN PENDANAAN BAGI KELURAHAN	-	02. Pembangunan Infrastruktur, Utilitas Perkotaan dan Sarana Transportasi yang merata, berkualitas dan berkesinambungan.	KELURAHAN SUNGAI PELUNGGUT	
7	01	03	2.06		Pemberdayaan dan Kesejahteraan Keluarga Tingkat Kecamatan dan Kelurahan	-	-	120.000.000,00			-	02. Pembangunan Infrastruktur, Utilitas Perkotaan dan Sarana Transportasi yang merata, berkualitas dan berkesinambungan.		
7	01	03	2.06	0003	Peningkatan Ketahanan Pangan Keluarga									
					Jumlah Keluarga yang Mengikuti Peningkatan Ketahanan Pangan Keluarga	55 Keluarga	30.000.000,00	Kota Batam, Semua Kecamatan, Semua Kel/Desa	DANA TRANSFER UMUM-DANA BAGI HASIL	-	02. Pembangunan Infrastruktur, Utilitas Perkotaan dan Sarana Transportasi yang merata, berkualitas dan berkesinambungan.	KELURAHAN SUNGAI PELUNGGUT		
7	01	03	2.06	0005	Peningkatan Kesadaran Keluarga dalam Mewujudkan Rumah Sehat dan Layak Huni serta Kesadaran Hukum tentang Kepemilikan Rumah									
					Jumlah Keluarga yang Mengikuti Peningkatan Kesadaran Keluarga dalam Mewujudkan Rumah Sehat dan Layak Huni serta Kesadaran Hukum tentang Kepemilikan Rumah	55 Keluarga	30.000.000,00	Kota Batam, Semua Kecamatan, Semua Kel/Desa	DANA TRANSFER UMUM-DANA BAGI HASIL	-	02. Pembangunan Infrastruktur, Utilitas Perkotaan dan Sarana Transportasi yang merata, berkualitas dan berkesinambungan.	KELURAHAN SUNGAI PELUNGGUT		
7	01	03	2.06	0006	Peningkatan Kesadaran Keluarga dalam Peningkatan Pendidikan dan Keterampilan untuk Mewujudkan Sumber Daya Manusia yang Berkualitas dan Berdaya Saing									
					Jumlah Keluarga yang Mengikuti Peningkatan Kesadaran Keluarga dalam Peningkatan Pendidikan dan Keterampilan untuk Mewujudkan Sumber Daya Manusia yang Berkualitas dan Berdaya Saing	55 Keluarga	30.000.000,00	Kota Batam, Semua Kecamatan, Semua Kel/Desa	DANA TRANSFER UMUM-DANA BAGI HASIL	-	02. Pembangunan Infrastruktur, Utilitas Perkotaan dan Sarana Transportasi yang merata, berkualitas dan berkesinambungan.	KELURAHAN SUNGAI PELUNGGUT		
7	01	03	2.06	0009	Penumbuhan Kesadaran Keluarga dalam Peningkatan Kualitas Kelestarian Lingkungan Hidup									
					Jumlah Keluarga yang Mengikuti Penumbuhan Kesadaran Keluarga dalam Peningkatan Kualitas Kelestarian Lingkungan Hidup	55 Keluarga	30.000.000,00	Kota Batam, Semua Kecamatan, Semua Kel/Desa	DANA TRANSFER UMUM-DANA BAGI HASIL	-	02. Pembangunan Infrastruktur, Utilitas Perkotaan dan Sarana Transportasi yang merata, berkualitas dan berkesinambungan.	KELURAHAN SUNGAI PELUNGGUT		
KELURAHAN SAGULUNG KOTA								3.223.294.424,00						
7	UNSUR KEWILAYAHAN						3.223.294.424,00							
7	KECAMATAN						3.223.294.424,00							
399	7	01	01		PROGRAM PENUNJANG URUSAN PEMERINTAHAN DAERAH KABUPATEN/KOTA	-	-	213.192.424,00						
7	01	01	2.06		Administrasi Umum Perangkat Daerah	-	-	88.278.000,00						
7	01	01	2.06	0001	Penyediaan Komponen Instalasi									
					Jumlah Paket Komponen Instalasi Listrik/Penerangan Bangunan Kantor yang Disediakan	1 Paket	7.500.000,00	Kota Batam, Semua Kecamatan, Semua Kel/Desa	PENDAPATAN ASLI DAERAH (PAD)	-	-	KELURAHAN SAGULUNG KOTA		
7	01	01	2.06	0002	Penyediaan Peralatan dan Perlengkapan Kantor									
					Jumlah Paket Peralatan dan Perlengkapan Kantor yang Disediakan	4 Paket	9.250.000,00	Kota Batam, Semua Kecamatan, Semua Kel/Desa	PENDAPATAN ASLI DAERAH (PAD)	-	-	KELURAHAN SAGULUNG KOTA		
7	01	01	2.06	0004	Penyediaan Bahan Logistik Kantor									

No	Kode					Urusan / Bidang Urusan / Program / Kegiatan / Sub Kegiatan	Indikator Program / Kegiatan / Sub Kegiatan	Capaian Kinerja Dan Kerangka Pendanaan					Perangkat Daerah Penanggung Jawab	
								Target 2025	Pagu Indikatif (Rp)	Lokasi	Sumber Dana	Prioritas		
												Nasional		Daerah
1	2	3	4	5	6	7	8	9	10	11				
						Jumlah Paket Bahan Logistik Kantor yang Disediakan	5 Paket	66.128.000,00	Kota Batam, Semua Kecamatan, Semua Kel/Desa	PENDAPATAN ASLI DAERAH (PAD)	-	-	KELURAHAN SAGULUNG KOTA	
7	01	01	2.06	0005	Penyediaan Barang Cetak dan Penggandaan									
						Jumlah Paket Barang Cetak dan Penggandaan yang Disediakan	2 Paket	5.400.000,00	Kota Batam, Semua Kecamatan, Semua Kel/Desa	PENDAPATAN ASLI DAERAH (PAD)	-	-	KELURAHAN SAGULUNG KOTA	
7	01	01	2.08		Penyediaan Jasa Penunjang Urusan Pemerintahan Daerah	-	-	124.314.424,00			-	-		
7	01	01	2.08	0002	Penyediaan Jasa Komunikasi, Sumber Daya Air dan Listrik									
						Jumlah Laporan Penyediaan Jasa Komunikasi, Sumber Daya Air dan Listrik yang Disediakan	12 Laporan	37.560.000,00	Kota Batam, Semua Kecamatan, Semua Kel/Desa	DANA TRANSFER UMUM-DANA ALOKASI UMUM	-	-	KELURAHAN SAGULUNG KOTA	
7	01	01	2.08	0004	Penyediaan Jasa Pelayanan Umum Kantor									
						Jumlah Laporan Penyediaan Jasa Pelayanan Umum Kantor yang Disediakan	12 Laporan	86.754.424,00	Kota Batam, Semua Kecamatan, Semua Kel/Desa	PENDAPATAN ASLI DAERAH (PAD)	-	-	KELURAHAN SAGULUNG KOTA	
7	01	01	2.09		Pemeliharaan Barang Milik Daerah Penunjang Urusan Pemerintahan Daerah	-	-	600.000,00			-	-		
7	01	01	2.09	0009	Pemeliharaan/Rehabilitasi Gedung Kantor dan Bangunan Lainnya									
						Jumlah Gedung Kantor dan Bangunan Lainnya yang Dipelihara/Direhabilitasi	1 Unit	600.000,00	Kota Batam, Semua Kecamatan, Semua Kel/Desa	PENDAPATAN ASLI DAERAH (PAD)	-	-	KELURAHAN SAGULUNG KOTA	
400	7	01	03		PROGRAM PEMBERDAYAAN MASYARAKAT DESA DAN KELURAHAN	-	-	3.010.102.000,00			-	-		
7	01	03	2.02		Kegiatan Pemberdayaan Kelurahan	-	-	2.890.102.000,00			-	02. Pembangunan Infrastruktur, Utilitas Perkotaan dan Sarana Transportasi yang merata, berkualitas dan berkesinambungan.		
7	01	03	2.02	0001	Peningkatan Partisipasi Masyarakat dalam Forum Musyawarah Perencanaan Pembangunan di Kelurahan									
						Jumlah Lembaga Kemasyarakatan yang Berpartisipasi dalam Forum Musyawarah Perencanaan Pembangunan di Kelurahan	7 Lembaga Kemasyarakatan	23.500.000,00	Kota Batam, Semua Kecamatan, Semua Kel/Desa	DANA TRANSFER UMUM-DANA BAGI HASIL	-	02. Pembangunan Infrastruktur, Utilitas Perkotaan dan Sarana Transportasi yang merata, berkualitas dan berkesinambungan.	KELURAHAN SAGULUNG KOTA	
7	01	03	2.02	0002	Pembangunan Sarana dan Prasarana Kelurahan									
						Jumlah Sarana dan Prasarana Kelurahan yang Terbangun	15 Unit	2.784.552.000,00	Kota Batam, Semua Kecamatan, Semua Kel/Desa	DANA TRANSFER UMUM-DANA ALOKASI UMUM, DAU TAMBAHAN DUKUNGAN PENDANAAN BAGI KELURAHAN	-	02. Pembangunan Infrastruktur, Utilitas Perkotaan dan Sarana Transportasi yang merata, berkualitas dan berkesinambungan.	KELURAHAN SAGULUNG KOTA	
7	01	03	2.02	0003	Pemberdayaan Masyarakat di Kelurahan									
						Jumlah Pokmas dan Ormas yang Melaksanakan Pemberdayaan Masyarakat di Kelurahan	3 Pokmas / Ormas	82.050.000,00	Kota Batam, Semua Kecamatan, Semua Kel/Desa	DANA TRANSFER UMUM-DANA ALOKASI UMUM, DAU TAMBAHAN DUKUNGAN PENDANAAN BAGI KELURAHAN	-	02. Pembangunan Infrastruktur, Utilitas Perkotaan dan Sarana Transportasi yang merata, berkualitas dan berkesinambungan.	KELURAHAN SAGULUNG KOTA	
7	01	03	2.06		Pemberdayaan dan Kesejahteraan Keluarga Tingkat Kecamatan dan Kelurahan	-	-	120.000.000,00			-	02. Pembangunan Infrastruktur, Utilitas Perkotaan dan Sarana Transportasi yang merata, berkualitas dan berkesinambungan.		

No	Kode					Urusan / Bidang Urusan / Program / Kegiatan / Sub Kegiatan	Indikator Program / Kegiatan / Sub Kegiatan	Capaian Kinerja Dan Kerangka Pendanaan					Perangkat Daerah Penanggung Jawab	
								Target 2025	Pagu Indikatif (Rp)	Lokasi	Sumber Dana	Prioritas		
												Nasional		Daerah
1	2	3	4	5	6	7	8	9	10	11				
7	01	03	2.06	0003	Peningkatan Ketahanan Pangan Keluarga	Jumlah Keluarga yang Mengikuti Peningkatan Ketahanan Pangan Keluarga	55 Keluarga	30.000.000,00	Kota Batam, Semua Kecamatan, Semua Kel/Desa	DANA TRANSFER UMUM-DANA BAGI HASIL	-	02. Pembangunan Infrastruktur, Utilitas Perkotaan dan Sarana Transportasi yang merata, berkualitas dan berkesinambungan.	KELURAHAN SAGULUNG KOTA	
7	01	03	2.06	0005	Peningkatan Kesadaran Keluarga dalam Mewujudkan Rumah Sehat dan Layak Huni serta Kesadaran Hukum tentang Kepemilikan Rumah	Jumlah Keluarga yang Mengikuti Peningkatan Kesadaran Keluarga dalam Mewujudkan Rumah Sehat dan Layak Huni serta Kesadaran Hukum tentang Kepemilikan Rumah	55 Keluarga	30.000.000,00	Kota Batam, Semua Kecamatan, Semua Kel/Desa	DANA TRANSFER UMUM-DANA BAGI HASIL	-	02. Pembangunan Infrastruktur, Utilitas Perkotaan dan Sarana Transportasi yang merata, berkualitas dan berkesinambungan.	KELURAHAN SAGULUNG KOTA	
7	01	03	2.06	0006	Peningkatan Kesadaran Keluarga dalam Peningkatan Pendidikan dan Keterampilan untuk Mewujudkan Sumber Daya Manusia yang Berkualitas dan Berdaya Saing	Jumlah Keluarga yang Mengikuti Peningkatan Kesadaran Keluarga dalam Peningkatan Pendidikan dan Keterampilan untuk Mewujudkan Sumber Daya Manusia yang Berkualitas dan Berdaya Saing	55 Keluarga	30.000.000,00	Kota Batam, Semua Kecamatan, Semua Kel/Desa	DANA TRANSFER UMUM-DANA BAGI HASIL	-	02. Pembangunan Infrastruktur, Utilitas Perkotaan dan Sarana Transportasi yang merata, berkualitas dan berkesinambungan.	KELURAHAN SAGULUNG KOTA	
7	01	03	2.06	0009	Penumbuhan Kesadaran Keluarga dalam Peningkatan Kualitas Kelestarian Lingkungan Hidup	Jumlah Keluarga yang Mengikuti Penumbuhan Kesadaran Keluarga dalam Peningkatan Kualitas Kelestarian Lingkungan Hidup	55 Keluarga	30.000.000,00	Kota Batam, Semua Kecamatan, Semua Kel/Desa	DANA TRANSFER UMUM-DANA BAGI HASIL	-	02. Pembangunan Infrastruktur, Utilitas Perkotaan dan Sarana Transportasi yang merata, berkualitas dan berkesinambungan.	KELURAHAN SAGULUNG KOTA	
KELURAHAN SUNGAI LEKOP								3.824.661.140,00						
7	UNSUR KEWILAYAHAN							3.824.661.140,00						
7	01	KECAMATAN							3.824.661.140,00					
402	7	01	01		PROGRAM PENUNJANG URUSAN PEMERINTAHAN DAERAH KABUPATEN/KOTA	-	-	239.812.540,00						
7	01	01	2.06		Administrasi Umum Perangkat Daerah	-	-	88.278.000,00						
7	01	01	2.06	0001	Penyediaan Komponen Instalasi	Jumlah Paket Komponen Instalasi Listrik/Penerangan Bangunan Kantor yang Disediakan	1 Paket	7.500.000,00	Kota Batam, Semua Kecamatan, Semua Kel/Desa	PENDAPATAN ASLI DAERAH (PAD)	-	-	KELURAHAN SUNGAI LEKOP	
7	01	01	2.06	0002	Penyediaan Peralatan dan Perlengkapan Kantor	Jumlah Paket Peralatan dan Perlengkapan Kantor yang Disediakan	4 Paket	9.250.000,00	Kota Batam, Semua Kecamatan, Semua Kel/Desa	PENDAPATAN ASLI DAERAH (PAD)	-	-	KELURAHAN SUNGAI LEKOP	
7	01	01	2.06	0004	Penyediaan Bahan Logistik Kantor	Jumlah Paket Bahan Logistik Kantor yang Disediakan	5 Paket	66.128.000,00	Kota Batam, Semua Kecamatan, Semua Kel/Desa	PENDAPATAN ASLI DAERAH (PAD)	-	-	KELURAHAN SUNGAI LEKOP	
7	01	01	2.06	0005	Penyediaan Barang Cetak dan Penggandaan	Jumlah Paket Barang Cetak dan Penggandaan yang Disediakan	2 Paket	5.400.000,00	Kota Batam, Semua Kecamatan, Semua Kel/Desa	PENDAPATAN ASLI DAERAH (PAD)	-	-	KELURAHAN SUNGAI LEKOP	
7	01	01	2.08		Penyediaan Jasa Penunjang Urusan Pemerintahan Daerah	-	-	150.934.540,00						
7	01	01	2.08	0002	Penyediaan Jasa Komunikasi, Sumber Daya Air dan Listrik	Jumlah Laporan Penyediaan Jasa Komunikasi, Sumber Daya Air dan Listrik yang Disediakan	12 Laporan	22.440.000,00	Kota Batam, Semua Kecamatan, Semua Kel/Desa	DANA TRANSFER UMUM-DANA ALOKASI UMUM	-	-	KELURAHAN SUNGAI LEKOP	

No	Kode					Urusan / Bidang Urusan / Program / Kegiatan / Sub Kegiatan	Indikator Program / Kegiatan / Sub Kegiatan	Capaian Kinerja Dan Kerangka Pendanaan					Perangkat Daerah Penanggung Jawab	
								Target 2025	Pagu Indikatif (Rp)	Lokasi	Sumber Dana	Prioritas		
												Nasional		Daerah
1	2	3	4	5	6	7	8	9	10	11				
7	01	01	2.08	0004	Penyediaan Jasa Pelayanan Umum Kantor	Jumlah Laporan Penyediaan Jasa Pelayanan Umum Kantor yang Disediakan	12 Laporan	128.494.540,00	Kota Batam, Semua Kecamatan, Semua Kel/Desa	PENDAPATAN ASLI DAERAH (PAD)	-	-	KELURAHAN SUNGAI LEKOP	
7	01	01	2.09		Pemeliharaan Barang Milik Daerah Penunjang Urusan Pemerintahan Daerah	-	-	600.000,00			-	-		
7	01	01	2.09	0009	Pemeliharaan/Rehabilitasi Gedung Kantor dan Bangunan Lainnya	Jumlah Gedung Kantor dan Bangunan Lainnya yang Dipelihara/Direhabilitasi	1 Unit	600.000,00	Kota Batam, Semua Kecamatan, Semua Kel/Desa	PENDAPATAN ASLI DAERAH (PAD)	-	-	KELURAHAN SUNGAI LEKOP	
403	7	01	03		PROGRAM PEMBERDAYAAN MASYARAKAT DESA DAN KELURAHAN	-	-	3.584.848.600,00						
7	01	03	2.02		Kegiatan Pemberdayaan Kelurahan	-	-	3.464.848.600,00			-	02. Pembangunan Infrastruktur, Utilitas Perkotaan dan Sarana Transportasi yang merata, berkualitas dan berkesinambungan.		
7	01	03	2.02	0001	Peningkatan Partisipasi Masyarakat dalam Forum Musyawarah Perencanaan Pembangunan di Kelurahan	Jumlah Lembaga Kemasyarakatan yang Berpartisipasi dalam Forum Musyawarah Perencanaan Pembangunan di Kelurahan	6 Lembaga Kemasyarakatan	23.500.000,00	Kota Batam, Semua Kecamatan, Semua Kel/Desa	DANA TRANSFER UMUM-DANA BAGI HASIL	-	02. Pembangunan Infrastruktur, Utilitas Perkotaan dan Sarana Transportasi yang merata, berkualitas dan berkesinambungan.	KELURAHAN SUNGAI LEKOP	
7	01	03	2.02	0002	Pembangunan Sarana dan Prasarana Kelurahan	Jumlah Sarana dan Prasarana Kelurahan yang Terbangun	15 Unit	3.359.298.600,00	Kota Batam, Semua Kecamatan, Semua Kel/Desa	PENDAPATAN ASLI DAERAH (PAD), DAU TAMBAHAN DUKUNGAN PENDANAAN BAGI KELURAHAN	-	02. Pembangunan Infrastruktur, Utilitas Perkotaan dan Sarana Transportasi yang merata, berkualitas dan berkesinambungan.	KELURAHAN SUNGAI LEKOP	
7	01	03	2.02	0003	Pemberdayaan Masyarakat di Kelurahan	Jumlah Pokmas dan Ormas yang Melaksanakan Pemberdayaan Masyarakat di Kelurahan	3 Pokmas / Ormas	82.050.000,00	Kota Batam, Semua Kecamatan, Semua Kel/Desa	DANA TRANSFER UMUM-DANA ALOKASI UMUM, DAU TAMBAHAN DUKUNGAN PENDANAAN BAGI KELURAHAN	-	02. Pembangunan Infrastruktur, Utilitas Perkotaan dan Sarana Transportasi yang merata, berkualitas dan berkesinambungan.	KELURAHAN SUNGAI LEKOP	
7	01	03	2.06		Pemberdayaan dan Kesejahteraan Keluarga Tingkat Kecamatan dan Kelurahan	-	-	120.000.000,00			-	02. Pembangunan Infrastruktur, Utilitas Perkotaan dan Sarana Transportasi yang merata, berkualitas dan berkesinambungan.		
7	01	03	2.06	0003	Peningkatan Ketahanan Pangan Keluarga	Jumlah Keluarga yang Mengikuti Peningkatan Ketahanan Pangan Keluarga	55 Keluarga	30.000.000,00	Kota Batam, Semua Kecamatan, Semua Kel/Desa	DANA TRANSFER UMUM-DANA BAGI HASIL	-	02. Pembangunan Infrastruktur, Utilitas Perkotaan dan Sarana Transportasi yang merata, berkualitas dan berkesinambungan.	KELURAHAN SUNGAI LEKOP	
7	01	03	2.06	0005	Peningkatan Kesadaran Keluarga dalam Mewujudkan Rumah Sehat dan Layak Huni serta Kesadaran Hukum tentang Kepemilikan Rumah									

No	Kode					Urusan / Bidang Urusan / Program / Kegiatan / Sub Kegiatan	Indikator Program / Kegiatan / Sub Kegiatan	Capaian Kinerja Dan Kerangka Pendanaan					Perangkat Daerah Penanggung Jawab	
								Target 2025	Pagu Indikatif (Rp)	Lokasi	Sumber Dana	Prioritas		
												Nasional		Daerah
1	2	3	4	5	6	7	8	9	10	11				
						Jumlah Keluarga yang Mengikuti Peningkatan Kesadaran Keluarga dalam Mewujudkan Rumah Sehat dan Layak Huni serta Kesadaran Hukum tentang Kepemilikan Rumah	55 Keluarga	30.000.000,00	Kota Batam, Semua Kecamatan, Semua Kel/Desa	DANA TRANSFER UMUM-DANA BAGI HASIL	-	02. Pembangunan Infrastruktur, Utilitas Perkotaan dan Sarana Transportasi yang merata, berkualitas dan berkesinambungan.	KELURAHAN SUNGAI LEKOP	
7	01	03	2.06	0006	Peningkatan Kesadaran Keluarga dalam Peningkatan Pendidikan dan Keterampilan untuk Mewujudkan Sumber Daya Manusia yang Berkualitas dan Berdaya Saing	Jumlah Keluarga yang Mengikuti Peningkatan Kesadaran Keluarga dalam Peningkatan Pendidikan dan Keterampilan untuk Mewujudkan Sumber Daya Manusia yang Berkualitas dan Berdaya Saing	55 Keluarga	30.000.000,00	Kota Batam, Semua Kecamatan, Semua Kel/Desa	DANA TRANSFER UMUM-DANA BAGI HASIL	-	02. Pembangunan Infrastruktur, Utilitas Perkotaan dan Sarana Transportasi yang merata, berkualitas dan berkesinambungan.	KELURAHAN SUNGAI LEKOP	
7	01	03	2.06	0009	Penumbuhan Kesadaran Keluarga dalam Peningkatan Kualitas Kelestarian Lingkungan Hidup	Jumlah Keluarga yang Mengikuti Penumbuhan Kesadaran Keluarga dalam Peningkatan Kualitas Kelestarian Lingkungan Hidup	55 Keluarga	30.000.000,00	Kota Batam, Semua Kecamatan, Semua Kel/Desa	DANA TRANSFER UMUM-DANA BAGI HASIL	-	02. Pembangunan Infrastruktur, Utilitas Perkotaan dan Sarana Transportasi yang merata, berkualitas dan berkesinambungan.	KELURAHAN SUNGAI LEKOP	
					KECAMATAN BATU AMPAR			22,247,165,532.00						
2					URUSAN PEMERINTAHAN WAJIB YANG TIDAK BERKAITAN DENGAN PELAYANAN DASAR			1.798.694.000,00						
2	11				URUSAN PEMERINTAHAN BIDANG LINGKUNGAN HIDUP			1.798.694.000,00						
405	2	11	11		PROGRAM PENGELOLAAN PERSAMPAHAN	Persentase pengangkutan sampah yang tidak tuntas	8.00 %	1.798.694.000,00						
2	11	11	2.01		Pengelolaan Sampah	Persentase pengangkutan sampah yang tuntas	92 %	1.798.694.000,00			-	Pembangunan Manusia yang Berkualitas dan Berbudaya 02. Pembangunan Infrastruktur, Utilitas Perkotaan dan Sarana Transportasi yang merata, berkualitas dan berkesinambungan.		
2	11	11	2.01	0007	Penyediaan Sarana dan Prasarana Pengelolaan Persampahan di TPA/TPST/SPA Kabupaten/Kota	Jumlah Sarana dan Prasarana Penanganan Sampah untuk Kegiatan Pemilahan, Pengumpulan, Pengangkutan, Pengolahan, dan Pemrosesan Akhir	7 Unit	57.275.000,00	Kota Batam, Batu Ampar, Semua Kel/Desa	PENDAPATAN ASLI DAERAH (PAD)	-	Pembangunan Manusia yang Berkualitas dan Berbudaya 02. Pembangunan Infrastruktur, Utilitas Perkotaan dan Sarana Transportasi yang merata, berkualitas dan berkesinambungan.	KECAMATAN BATU AMPAR	
2	11	11	2.01	0012	Penanganan sampah melalui pengangkutan	Jumlah sampah yang tertangani melalui proses pengangkutan	8736 Ton	1.741.419.000,00	Kota Batam, Batu Ampar, Semua Kel/Desa	PENDAPATAN ASLI DAERAH (PAD)	-	02. Pembangunan Infrastruktur, Utilitas Perkotaan dan Sarana Transportasi yang merata, berkualitas dan berkesinambungan.	KECAMATAN BATU AMPAR	
7					UNSUR KEWILAYAHAN			20.448.471.532,00						
7	01				KECAMATAN			20.448.471.532,00						
406	7	01	01		PROGRAM PENUNJANG URUSAN PEMERINTAHAN DAERAH KABUPATEN/KOTA	Persentase terpenuhinya penunjang urusan pemerintahan daerah	100 %	15.123.488.532,00						
7	01	01	2.02		Administrasi Keuangan Perangkat Daerah	Persentase administrasi keuangan perangkat daerah yang terpenuhi	100 %	11.856.118.532,00			-	-		

No	Kode					Urusan / Bidang Urusan / Program / Kegiatan / Sub Kegiatan	Indikator Program / Kegiatan / Sub Kegiatan	Capaian Kinerja Dan Kerangka Pendanaan					Perangkat Daerah Penanggung Jawab	
								Target 2025	Pagu Indikatif (Rp)	Lokasi	Sumber Dana	Prioritas		
												Nasional		Daerah
1	2	3	4	5	6	7	8	9	10	11				
7	01	01	2.02	0001	Penyediaan Gaji dan Tunjangan ASN	Jumlah Orang yang Menerima Gaji dan Tunjangan ASN	71 Orang/bulan	11.856.118.532,00	Kota Batam, Batu Ampar, Semua Kel/Desa	PENDAPATAN ASLI DAERAH (PAD), DANA TRANSFER UMUM-DANA ALOKASI UMUM	-	-	KECAMATAN BATU AMPAR	
7	01	01	2.05		Administrasi Kepegawaian Perangkat Daerah	persentase rata-rata layanan administrasi kepegawaian yang difasilitasi	100 %	47.110.000,00			-	-		
7	01	01	2.05	0002	Pengadaan Pakaian Dinas beserta Atribut Kelengkapannya	Jumlah Paket Pakaian Dinas beserta Atribut Kelengkapan	70 Paket	47.110.000,00	Kota Batam, Batu Ampar, Semua Kel/Desa	PENDAPATAN ASLI DAERAH (PAD)	-	-	KECAMATAN BATU AMPAR	
7	01	01	2.06		Administrasi Umum Perangkat Daerah	Persentase Ketersediaan Administrasi Umum Perangkat Daerah yang Terlaksana Tersedianya Administrasi Perkantoran yang menunjang tugas pokok dan fungsi perangkat daerah	100 % 100 %	344.382.000,00			-	-		
7	01	01	2.06	0001	Penyediaan Komponen Instalasi	Jumlah Paket Komponen Instalasi Listrik/Penerangan Bangunan Kantor yang Disediakan	1 Paket	9.528.000,00	Kota Batam, Batu Ampar, Semua Kel/Desa	PENDAPATAN ASLI DAERAH (PAD)	-	-	KECAMATAN BATU AMPAR	
7	01	01	2.06	0002	Penyediaan Peralatan dan Perlengkapan Kantor	Jumlah Paket Peralatan dan Perlengkapan Kantor yang Disediakan	3 Paket	108.488.000,00	Kota Batam, Batu Ampar, Semua Kel/Desa	PENDAPATAN ASLI DAERAH (PAD)	-	-	KECAMATAN BATU AMPAR	
7	01	01	2.06	0004	Penyediaan Bahan Logistik Kantor	Jumlah Paket Bahan Logistik Kantor yang Disediakan	5 Paket	123.021.000,00	Kota Batam, Batu Ampar, Semua Kel/Desa	PENDAPATAN ASLI DAERAH (PAD)	-	-	KECAMATAN BATU AMPAR	
7	01	01	2.06	0005	Penyediaan Barang Cetak dan Penggandaan	Jumlah Paket Barang Cetak dan Penggandaan yang Disediakan	2 Paket	20.627.000,00	Kota Batam, Batu Ampar, Semua Kel/Desa	PENDAPATAN ASLI DAERAH (PAD)	-	-	KECAMATAN BATU AMPAR	
7	01	01	2.06	0009	Penyelenggaraan Rapat Koordinasi dan Konsultasi SKPD	Jumlah Laporan Penyelenggaraan Rapat Koordinasi dan Konsultasi SKPD	12 Laporan	82.718.000,00	Kota Batam, Batu Ampar, Semua Kel/Desa	PENDAPATAN ASLI DAERAH (PAD)	-	-	KECAMATAN BATU AMPAR	
7	01	01	2.07		Pengadaan Barang Milik Daerah Penunjang Urusan Pemerintah Daerah	Persentase Pengadaan Barang Milik Daerah Penunjang Urusan Pemerintah Daerah yang Terpenuhi	100 %	1.406.110.000,00			-	-		
7	01	01	2.07	0005	Pengadaan Mebel	Jumlah Paket Mebel yang Disediakan	30 Unit	207.891.000,00	Kota Batam, Batu Ampar, Semua Kel/Desa	PENDAPATAN ASLI DAERAH (PAD)	-	-	KECAMATAN BATU AMPAR	
7	01	01	2.07	0006	Pengadaan Peralatan dan Mesin Lainnya	Jumlah Unit Peralatan dan Mesin Lainnya yang Disediakan	36 Unit	731.299.000,00	Kota Batam, Batu Ampar, Semua Kel/Desa	PENDAPATAN ASLI DAERAH (PAD)	-	-	KECAMATAN BATU AMPAR	
7	01	01	2.07	0010	Pengadaan Sarana dan Prasarana Gedung Kantor atau Bangunan Lainnya	Jumlah Unit Sarana dan Prasarana Gedung Kantor atau Bangunan Lainnya yang Disediakan	2 Unit	466.920.000,00	Kota Batam, Batu Ampar, Semua Kel/Desa	PENDAPATAN ASLI DAERAH (PAD)	-	-	KECAMATAN BATU AMPAR	
7	01	01	2.08		Penyediaan Jasa Penunjang Urusan Pemerintahan Daerah	Persentase ketersediaan jasa penunjang urusan pemerintahan daerah	100 %	607.370.000,00			-	-		
7	01	01	2.08	0002	Penyediaan Jasa Komunikasi, Sumber Daya Air dan Listrik									

No	Kode					Urusan / Bidang Urusan / Program / Kegiatan / Sub Kegiatan	Indikator Program / Kegiatan / Sub Kegiatan	Capaian Kinerja Dan Kerangka Pendanaan					Perangkat Daerah Penanggung Jawab	
								Target 2025	Pagu Indikatif (Rp)	Lokasi	Sumber Dana	Prioritas		
												Nasional		Daerah
2					3	4	5	6	7	8	9	10	11	
1						Jumlah Laporan Penyediaan Jasa Komunikasi, Sumber Daya Air dan Listrik yang Disediakan	12 Laporan	240.846.000,00	Kota Batam, Batu Ampar, Semua Kel/Desa	PENDAPATAN ASLI DAERAH (PAD)	-	-	KECAMATAN BATU AMPAR	
7	01	01	2.08	0004	Penyediaan Jasa Pelayanan Umum Kantor	Jumlah Laporan Penyediaan Jasa Pelayanan Umum Kantor yang Disediakan	12 Laporan	366.524.000,00	Kota Batam, Batu Ampar, Semua Kel/Desa	PENDAPATAN ASLI DAERAH (PAD)	-	-	KECAMATAN BATU AMPAR	
7	01	01	2.09		Pemeliharaan Barang Milik Daerah Penunjang Urusan Pemerintahan Daerah	Persentase Barang Milik Daerah yang dipelihara dalam kondisi baik	100 %	862.398.000,00			-	-		
7	01	01	2.09	0001	Penyediaan Jasa Pemeliharaan, Biaya Pemeliharaan, dan Pajak Kendaraan Perorangan Dinas atau Kendaraan Dinas Jabatan	Jumlah Kendaraan Perorangan Dinas atau Kendaraan Dinas Jabatan yang Dipelihara dan Dibayarkan Pajaknya	1 Unit	39.190.000,00	Kota Batam, Batu Ampar, Semua Kel/Desa	PENDAPATAN ASLI DAERAH (PAD)	-	-	KECAMATAN BATU AMPAR	
7	01	01	2.09	0002	Penyediaan Jasa Pemeliharaan, Biaya Pemeliharaan, Pajak dan Perizinan Kendaraan Dinas Operasional atau Lapangan	Jumlah Kendaraan Dinas Operasional atau Lapangan yang Dipelihara dan Dibayarkan Pajak dan Perizinannya	18 Unit	74.690.000,00	Kota Batam, Batu Ampar, Semua Kel/Desa	PENDAPATAN ASLI DAERAH (PAD)	-	-	KECAMATAN BATU AMPAR	
7	01	01	2.09	0006	Pemeliharaan Peralatan dan Mesin Lainnya	Jumlah Peralatan dan Mesin Lainnya yang Dipelihara	51 Unit	43.020.000,00	Kota Batam, Batu Ampar, Semua Kel/Desa	PENDAPATAN ASLI DAERAH (PAD)	-	-	KECAMATAN BATU AMPAR	
7	01	01	2.09	0009	Pemeliharaan/Rehabilitasi Gedung Kantor dan Bangunan Lainnya	Jumlah Gedung Kantor dan Bangunan Lainnya yang Dipelihara/Direhabilitasi	5 Unit	705.498.000,00	Kota Batam, Batu Ampar, Semua Kel/Desa	PENDAPATAN ASLI DAERAH (PAD)	-	-	KECAMATAN BATU AMPAR	
407	7	01	02		PROGRAM PENYELENGGARAAN PEMERINTAHAN DAN PELAYANAN PUBLIK	1. % RT/RW/LPM aktif; 2. % usulan yang ditindaklanjuti ke forum OPD	1. 100%; 2. 100 %	2.871.646.000,00			-	-		
7	01	02	2.01		Koordinasi Penyelenggaraan Kegiatan Pemerintahan di Tingkat Kecamatan	Meningkatnya Kapasitas Lembaga/Organisasi Masyarakat Persentase Penyediaan Koordinasi Penyelenggaraan Kegiatan Pemerintahan di Tingkat Kecamatan	1. 100%; 2. 100 % 100 %	2.871.646.000,00			-	01. Percepatan Pemulihan dan Pemerataan Pembangunan Ekonomi.		
7	01	02	2.01	0001	Koordinasi/Sinergi Perencanaan dan Pelaksanaan Kegiatan Pemerintahan dengan Perangkat Daerah dan Instansi Vertikal Terkait	Jumlah Laporan Koordinasi/Sinergi Perencanaan dan Pelaksanaan Kegiatan Pemerintahan dengan Perangkat Daerah dan Instansi Vertikal Terkait	12 Laporan	195.646.000,00	Kota Batam, Batu Ampar, Semua Kel/Desa	PENDAPATAN ASLI DAERAH (PAD)	-	01. Percepatan Pemulihan dan Pemerataan Pembangunan Ekonomi.	KECAMATAN BATU AMPAR	
7	01	02	2.01	0002	Peningkatan Efektifitas Kegiatan Pemerintahan di Tingkat Kecamatan	Jumlah Dokumen Peningkatan Efektifitas Kegiatan Pemerintahan di Tingkat Kecamatan	12 Dokumen	2.676.000.000,00	Kota Batam, Batu Ampar, Semua Kel/Desa	PENDAPATAN ASLI DAERAH (PAD)	-	01. Percepatan Pemulihan dan Pemerataan Pembangunan Ekonomi.	KECAMATAN BATU AMPAR	
408	7	01	03		PROGRAM PEMBERDAYAAN MASYARAKAT DESA DAN KELURAHAN	1. Persentase sarpras kelurahan yang dibangun sesuai kebutuhan; 2. Persentase Warga yang berdaya	1. 10%; 2. 100 %	179.809.000,00			-	-		
7	01	03	2.06		Pemberdayaan dan Kesejahteraan Keluarga Tingkat Kecamatan dan Kelurahan	Persentase kegiatan Pemberdayaan dan Kesejahteraan Keluarga Tingkat Kecamatan dan Kelurahan yang terlaksana	100 %	179.809.000,00			-	02. Pembangunan Infrastruktur, Utilitas Perkotaan dan Sarana Transportasi yang merata, berkualitas dan berkesinambungan.		
7	01	03	2.06	0005	Peningkatan Kesadaran Keluarga dalam Mewujudkan Rumah Sehat dan Layak Huni serta Kesadaran Hukum tentang Kepemilikan Rumah						-	-		

No	Kode					Urusan / Bidang Urusan / Program / Kegiatan / Sub Kegiatan	Indikator Program / Kegiatan / Sub Kegiatan	Capaian Kinerja Dan Kerangka Pendanaan					Perangkat Daerah Penanggung Jawab	
								Target 2025	Pagu Indikatif (Rp)	Lokasi	Sumber Dana	Prioritas		
												Nasional		Daerah
1	2	3	4	5	6	7	8	9	10	11				
						Jumlah Keluarga yang Mengikuti Peningkatan Kesadaran Keluarga dalam Mewujudkan Rumah Sehat dan Layak Huni serta Kesadaran Hukum tentang Kepemilikan Rumah	50 Keluarga	29.657.000,00	Kota Batam, Batu Ampar, Semua Kel/Desa	PENDAPATAN ASLI DAERAH (PAD)	-	02. Pembangunan Infrastruktur, Utilitas Perkotaan dan Sarana Transportasi yang merata, berkualitas dan berkesinambungan.	KECAMATAN BATU AMPAR	
7	01	03	2.06	0006	Peningkatan Kesadaran Keluarga dalam	Peningkatan Pendidikan dan Keterampilan untuk Mewujudkan Sumber Daya Manusia yang Berkualitas dan Berdaya Saing								
						Jumlah Keluarga yang Mengikuti Peningkatan Kesadaran Keluarga dalam Peningkatan Pendidikan dan Keterampilan untuk Mewujudkan Sumber Daya Manusia yang Berkualitas dan Berdaya Saing	100 Keluarga	150.152.000,00	Kota Batam, Batu Ampar, Semua Kel/Desa	PENDAPATAN ASLI DAERAH (PAD)	-	02. Pembangunan Infrastruktur, Utilitas Perkotaan dan Sarana Transportasi yang merata, berkualitas dan berkesinambungan.	KECAMATAN BATU AMPAR	
409	7	01	05		PROGRAM PENYELENGGARAAN URUSAN PEMERINTAHAN UMUM	Persentase kegiatan urusan pemerintahan umum yang difasilitasi sesuai kebutuhan	100 %	2.273.528.000,00						
	7	01	05	2.01	Penyelenggaraan Urusan Pemerintahan Umum Sesuai Penugasan Kepala Daerah	Persentase Pelaksanaan Kegiatan Urusan Pemerintahan Umum yang difasilitasi sesuai kebutuhan	100 %	2.273.528.000,00			-	-		
7	01	05	2.01	0001	Pembinaan Wawasan Kebangsaan dan Ketahanan Nasional dalam rangka	Memantapkan Pengamalan Pancasila, Pelaksanaan Undang-Undang Dasar Negara Republik Indonesia Tahun								
						Jumlah Orang yang Mengikuti Pembinaan Wawasan Kebangsaan dan Ketahanan Nasional dalam rangka Memantapkan Pengamalan Pancasila, Pelaksanaan Undang-Undang Dasar Negara Republik Indonesia Tahun 1945, Pelestarian Bhinneka Tunggal Ika serta Pemertahanan dan Pemeliharaan Keutuhan Negara Kesatuan Republik Indonesia	2900 Orang	483.408.000,00	Kota Batam, Batu Ampar, Semua Kel/Desa	PENDAPATAN ASLI DAERAH (PAD)	-	-	KECAMATAN BATU AMPAR	
7	01	05	2.01	0004	Pembinaan Kerukunan Antar Suku dan Intra Suku, Umat Beragama, Ras, dan Golongan Lainnya Guna Mewujudkan Stabilitas Keamanan Lokal, Regional, dan Nasional									
						Jumlah Orang yang Mengikuti Pembinaan Kerukunan Antar Suku dan Intra Suku, Umat Beragama, Ras, dan Golongan Lainnya Guna Mewujudkan Stabilitas Keamanan Lokal, Regional, dan Nasional	8464 Orang	1.391.492.000,00	Kota Batam, Batu Ampar, Semua Kel/Desa	PENDAPATAN ASLI DAERAH (PAD)	-	-	KECAMATAN BATU AMPAR	
7	01	05	2.01	0008	Pelaksanaan Tugas Forum Koordinasi Pimpinan di Kecamatan									
						Jumlah Dokumen Tugas Forum Koordinasi Pimpinan di Kecamatan	4 Dokumen	398.628.000,00	Kota Batam, Batu Ampar, Semua Kel/Desa	PENDAPATAN ASLI DAERAH (PAD)	-	-	KECAMATAN BATU AMPAR	
						KELURAHAN SUNGAI JODOH		817.343.500,00						
7					UNSUR KEWILAYAHAN			817.343.500,00						
7	01				KECAMATAN			817.343.500,00						
410	7	01	01		PROGRAM PENUNJANG URUSAN PEMERINTAHAN DAERAH KABUPATEN/KOTA	Persentase terpenuhinya penunjang urusan pemerintahan daerah	100 %	240.998.000,00						
	7	01	01	2.06	Administrasi Umum Perangkat Daerah	Persentase Ketersediaan Administrasi Umum Perangkat Daerah yang Terlaksana	100 %	182.588.000,00			-	-		
7	01	01	2.06	0001	Penyediaan Komponen Instalasi									
						Jumlah Paket Komponen Instalasi Listrik/Penerangan Bangunan Kantor yang Disediakan	1 Paket	4.384.000,00	Kota Batam, Batu Ampar, Semua Kel/Desa	PENDAPATAN ASLI DAERAH (PAD)	-	-	KELURAHAN SUNGAI JODOH	

No	Kode					Urusan / Bidang Urusan / Program / Kegiatan / Sub Kegiatan	Indikator Program / Kegiatan / Sub Kegiatan	Capaian Kinerja Dan Kerangka Pendanaan					Perangkat Daerah Penanggung Jawab	
								Target 2025	Pagu Indikatif (Rp)	Lokasi	Sumber Dana	Prioritas		
												Nasional		Daerah
1	2	3	4	5	6	7	8	9	10	11				
7	01	01	2.06	0002	Penyediaan Peralatan dan Perlengkapan Kantor	Jumlah Paket Peralatan dan Perlengkapan Kantor yang Disediakan	3 Paket	18.864.000,00	Kota Batam, Batu Ampar, Semua Kel/Desa	PENDAPATAN ASLI DAERAH (PAD)	-	-	KELURAHAN SUNGAI JODOH	
7	01	01	2.06	0004	Penyediaan Bahan Logistik Kantor	Jumlah Paket Bahan Logistik Kantor yang Disediakan	3 Paket	156.209.000,00	Kota Batam, Batu Ampar, Semua Kel/Desa	PENDAPATAN ASLI DAERAH (PAD)	-	-	KELURAHAN SUNGAI JODOH	
7	01	01	2.06	0005	Penyediaan Barang Cetak dan Penggandaan	Jumlah Paket Barang Cetak dan Penggandaan yang Disediakan	2 Paket	3.131.000,00	Kota Batam, Batu Ampar, Semua Kel/Desa	PENDAPATAN ASLI DAERAH (PAD)	-	-	KELURAHAN SUNGAI JODOH	
7	01	01	2.08		Penyediaan Jasa Penunjang Urusan Pemerintahan Daerah	Persentase ketersediaan jasa penunjang urusan pemerintahan daerah	100 %	53.520.000,00			-	-		
7	01	01	2.08	0002	Penyediaan Jasa Komunikasi, Sumber Daya Air dan Listrik	Jumlah Laporan Penyediaan Jasa Komunikasi, Sumber Daya Air dan Listrik yang Disediakan	12 Laporan	52.920.000,00	Kota Batam, Batu Ampar, Semua Kel/Desa	PENDAPATAN ASLI DAERAH (PAD)	-	-	KELURAHAN SUNGAI JODOH	
7	01	01	2.08	0004	Penyediaan Jasa Pelayanan Umum Kantor	Jumlah Laporan Penyediaan Jasa Pelayanan Umum Kantor yang Disediakan	12 Laporan	600.000,00	Kota Batam, Batu Ampar, Semua Kel/Desa	PENDAPATAN ASLI DAERAH (PAD)	-	-	KELURAHAN SUNGAI JODOH	
7	01	01	2.09		Pemeliharaan Barang Milik Daerah Penunjang Urusan Pemerintahan Daerah	Persentase Barang Milik Daerah yang dipelihara dalam kondisi baik	100 %	4.890.000,00			-	-		
7	01	01	2.09	0002	Penyediaan Jasa Pemeliharaan, Biaya Pemeliharaan, Pajak dan Perizinan Kendaraan Dinas Operasional atau Lapangan	Jumlah Kendaraan Dinas Operasional atau Lapangan yang Dipelihara dan dibayarkan Pajak dan Perizinannya	1 Unit	4.890.000,00	Kota Batam, Batu Ampar, Sungai Jodoh	PENDAPATAN ASLI DAERAH (PAD)	-	-	KELURAHAN SUNGAI JODOH	
411	7	01	03		PROGRAM PEMBERDAYAAN MASYARAKAT DESA DAN KELURAHAN	1. Persentase sarpras kelurahan yang dibangun sesuai kebutuhan; 2. Persentase Warga yang berdaya	1. 10%; 2. 100 %	576.345.500,00						
7	01	03	2.02		Kegiatan Pemberdayaan Kelurahan	1. Persentase Sarana dan Prasarana Kelurahan yang Dibangun 2. Persentase Usulan Musrenbang Kelurahan yang Ditindaklanjuti ke Musrenbang Kecamatan	100; 10 %	457.453.500,00			-	02. Pembangunan Infrastruktur, Utilitas Perkotaan dan Sarana Transportasi yang merata, berkualitas dan berkesinambungan.		
7	01	03	2.02	0001	Peningkatan Partisipasi Masyarakat dalam Forum Musyawarah Perencanaan Pembangunan di Kelurahan	Jumlah Lembaga Kemasyarakatan yang Berpartisipasi dalam Forum Musyawarah Perencanaan Pembangunan di Kelurahan	4 Lembaga Kemasyarakatan	61.238.500,00	Kota Batam, Batu Ampar, Sungai Jodoh	PENDAPATAN ASLI DAERAH (PAD)	-	02. Pembangunan Infrastruktur, Utilitas Perkotaan dan Sarana Transportasi yang merata, berkualitas dan berkesinambungan.	KELURAHAN SUNGAI JODOH	
7	01	03	2.02	0003	Pemberdayaan Masyarakat di Kelurahan	Jumlah Pokmas dan Ormas yang Melaksanakan Pemberdayaan Masyarakat di Kelurahan	7 Pokmas / Ormas	396.215.000,00	Kota Batam, Batu Ampar, Sungai Jodoh	PENDAPATAN ASLI DAERAH (PAD)	-	02. Pembangunan Infrastruktur, Utilitas Perkotaan dan Sarana Transportasi yang merata, berkualitas dan berkesinambungan.	KELURAHAN SUNGAI JODOH	
7	01	03	2.06		Pemberdayaan dan Kesejahteraan Keluarga Tingkat Kecamatan dan Kelurahan	Persentase kegiatan Pemberdayaan dan Kesejahteraan Keluarga Tingkat Kecamatan dan Kelurahan yang terlaksana	100 %	118.892.000,00			-	02. Pembangunan Infrastruktur, Utilitas Perkotaan dan Sarana Transportasi yang merata, berkualitas dan berkesinambungan.		
7	01	03	2.06	0003	Peningkatan Ketahanan Pangan Keluarga									

No	Kode					Urusan / Bidang Urusan / Program / Kegiatan / Sub Kegiatan	Indikator Program / Kegiatan / Sub Kegiatan	Capaian Kinerja Dan Kerangka Pendanaan					Perangkat Daerah Penanggung Jawab	
								Target 2025	Pagu Indikatif (Rp)	Lokasi	Sumber Dana	Prioritas		
												Nasional		Daerah
								9	10		11			
							Jumlah Keluarga yang Mengikuti Peningkatan Ketahanan Pangan Keluarga	100 Keluarga	29.723.000,00	Kota Batam, Batu Ampar, Sungai Jodoh	PENDAPATAN ASLI DAERAH (PAD)	-	02. Pembangunan Infrastruktur, Utilitas Perkotaan dan Sarana Transportasi yang merata, berkualitas dan berkesinambungan.	KELURAHAN SUNGAI JODOH
7	01	03	2.06	0005	Peningkatan Kesadaran Keluarga dalam Mewujudkan Rumah Sehat dan Layak Huni serta Kesadaran Hukum tentang Kepemilikan Rumah									
						Jumlah Keluarga yang Mengikuti Peningkatan Kesadaran Keluarga dalam Mewujudkan Rumah Sehat dan Layak Huni serta Kesadaran Hukum tentang Kepemilikan Rumah	100 Keluarga	29.723.000,00	Kota Batam, Batu Ampar, Sungai Jodoh	PENDAPATAN ASLI DAERAH (PAD)	-	02. Pembangunan Infrastruktur, Utilitas Perkotaan dan Sarana Transportasi yang merata, berkualitas dan berkesinambungan.	KELURAHAN SUNGAI JODOH	
7	01	03	2.06	0006	Peningkatan Kesadaran Keluarga dalam Peningkatan Pendidikan dan Keterampilan untuk Mewujudkan Sumber Daya Manusia yang Berkualitas dan Berdaya Saing									
						Jumlah Keluarga yang Mengikuti Peningkatan Kesadaran Keluarga dalam Peningkatan Pendidikan dan Keterampilan untuk Mewujudkan Sumber Daya Manusia yang Berkualitas dan Berdaya Saing	100 Keluarga	29.723.000,00	Kota Batam, Batu Ampar, Sungai Jodoh	PENDAPATAN ASLI DAERAH (PAD)	-	02. Pembangunan Infrastruktur, Utilitas Perkotaan dan Sarana Transportasi yang merata, berkualitas dan berkesinambungan.	KELURAHAN SUNGAI JODOH	
7	01	03	2.06	0009	Penumbuhan Kesadaran Keluarga dalam Peningkatan Kualitas Kelestarian Lingkungan Hidup									
						Jumlah Keluarga yang Mengikuti Penumbuhan Kesadaran Keluarga dalam Peningkatan Kualitas Kelestarian Lingkungan Hidup	100 Keluarga	29.723.000,00	Kota Batam, Batu Ampar, Sungai Jodoh	PENDAPATAN ASLI DAERAH (PAD)	-	02. Pembangunan Infrastruktur, Utilitas Perkotaan dan Sarana Transportasi yang merata, berkualitas dan berkesinambungan.	KELURAHAN SUNGAI JODOH	
KELURAHAN KAMPUNG SERAYA								843.405.500,00						
7	UNSUR KEWILAYAHAN										843.405.500,00			
7	01	KECAMATAN										843.405.500,00		
413	7	01	01		PROGRAM PENUNJANG URUSAN PEMERINTAHAN DAERAH KABUPATEN/KOTA	Persentase terpenuhinya penunjang urusan pemerintahan daerah	100 %	233.110.000,00						
7	01	01	2.06		Administrasi Umum Perangkat Daerah	Persentase Ketersediaan Administrasi Umum Perangkat Daerah yang Terlaksana	100 %	183.280.000,00						
7	01	01	2.06	0001	Penyediaan Komponen Instalasi									
						Jumlah Paket Komponen Instalasi Listrik/Penerangan Bangunan Kantor yang Disediakan	1 Paket	2.898.000,00	Kota Batam, Batu Ampar, Kampung Seraya	PENDAPATAN ASLI DAERAH (PAD)	-	-	KELURAHAN KAMPUNG SERAYA	
7	01	01	2.06	0002	Penyediaan Peralatan dan Perlengkapan Kantor									
						Jumlah Paket Peralatan dan Perlengkapan Kantor yang Disediakan	3 Paket	24.357.000,00	Kota Batam, Batu Ampar, Kampung Seraya	PENDAPATAN ASLI DAERAH (PAD)	-	-	KELURAHAN KAMPUNG SERAYA	
7	01	01	2.06	0004	Penyediaan Bahan Logistik Kantor									
						Jumlah Paket Bahan Logistik Kantor yang Disediakan	3 Paket	146.545.000,00	Kota Batam, Batu Ampar, Kampung Seraya	PENDAPATAN ASLI DAERAH (PAD)	-	-	KELURAHAN KAMPUNG SERAYA	
7	01	01	2.06	0005	Penyediaan Barang Cetak dan Penggandaan									
						Jumlah Paket Barang Cetak dan Penggandaan yang Disediakan	2 Paket	9.480.000,00	Kota Batam, Batu Ampar, Kampung Seraya	PENDAPATAN ASLI DAERAH (PAD)	-	-	KELURAHAN KAMPUNG SERAYA	
7	01	01	2.08		Penyediaan Jasa Penunjang Urusan Pemerintahan Daerah	Persentase ketersediaan jasa penunjang urusan pemerintahan daerah	100 %	44.940.000,00						
7	01	01	2.08	0002	Penyediaan Jasa Komunikasi, Sumber Daya Air dan Listrik									

No	Kode					Urusan / Bidang Urusan / Program / Kegiatan / Sub Kegiatan	Indikator Program / Kegiatan / Sub Kegiatan	Capaian Kinerja Dan Kerangka Pendanaan					Perangkat Daerah Penanggung Jawab	
								Target 2025	Pagu Indikatif (Rp)	Lokasi	Sumber Dana	Prioritas		
												Nasional		Daerah
								9	10	11				
1							Jumlah Laporan Penyediaan Jasa Komunikasi, Sumber Daya Air dan Listrik yang Disediakan	12 Laporan	44.340.000,00	Kota Batam, Batu Ampar, Kampung Seraya	PENDAPATAN ASLI DAERAH (PAD)	-	-	KELURAHAN KAMPUNG SERAYA
7	01	01	2.08	0004	Penyediaan Jasa Pelayanan Umum Kantor									
						Jumlah Laporan Penyediaan Jasa Pelayanan Umum Kantor yang Disediakan	12 Laporan	600.000,00	Kota Batam, Batu Ampar, Sungai Jodoh	PENDAPATAN ASLI DAERAH (PAD)	-	-	KELURAHAN KAMPUNG SERAYA	
7	01	01	2.09		Pemeliharaan Barang Milik Daerah Penunjang Urusan Pemerintahan Daerah	Persentase Barang Milik Daerah yang dipelihara dalam kondisi baik	100 %	4.890.000,00				-	-	
7	01	01	2.09	0002	Penyediaan Jasa Pemeliharaan, Biaya Pemeliharaan, Pajak dan Perizinan Kendaraan Dinas Operasional atau Lapangan									
						Jumlah Kendaraan Dinas Operasional atau Lapangan yang Dipelihara dan dibayarkan Pajak dan Perizinannya	1 Unit	4.890.000,00	Kota Batam, Batu Ampar, Kampung Seraya	PENDAPATAN ASLI DAERAH (PAD)	-	-	KELURAHAN KAMPUNG SERAYA	
414	7	01	03		PROGRAM PEMBERDAYAAN MASYARAKAT DESA DAN KELURAHAN	1. Persentase sarpras kelurahan yang dibangun sesuai kebutuhan; 2. Persentase Warga yang berdaya	1. 10%; 2. 100 %	610.295.500,00				-	-	
7	01	03	2.02		Kegiatan Pemberdayaan Kelurahan	1. Persentase Sarana dan Prasarana Kelurahan yang Dibangun 2. Persentase Usulan Musrenbang Kelurahan yang Ditindaklanjuti ke Musrenbang Kecamatan	100; 10 %	490.373.500,00				-	02. Pembangunan Infrastruktur, Utilitas Perkotaan dan Sarana Transportasi yang merata, berkualitas dan berkesinambungan.	
7	01	03	2.02	0001	Peningkatan Partisipasi Masyarakat dalam Forum Musyawarah Perencanaan Pembangunan di Kelurahan									
						Jumlah Lembaga Kemasyarakatan yang Berpartisipasi dalam Forum Musyawarah Perencanaan Pembangunan di Kelurahan	4 Lembaga Kemasyarakatan	41.047.500,00	Kota Batam, Batu Ampar, Kampung Seraya	PENDAPATAN ASLI DAERAH (PAD)	-	02. Pembangunan Infrastruktur, Utilitas Perkotaan dan Sarana Transportasi yang merata, berkualitas dan berkesinambungan.	KELURAHAN KAMPUNG SERAYA	
7	01	03	2.02	0002	Pembangunan Sarana dan Prasarana Kelurahan									
						Jumlah Sarana dan Prasarana Kelurahan yang Terbangun	2 Unit	295.803.500,00	Kota Batam, Batu Ampar, Kampung Seraya	PENDAPATAN ASLI DAERAH (PAD)	-	02. Pembangunan Infrastruktur, Utilitas Perkotaan dan Sarana Transportasi yang merata, berkualitas dan berkesinambungan.	KELURAHAN KAMPUNG SERAYA	
7	01	03	2.02	0003	Pemberdayaan Masyarakat di Kelurahan									
						Jumlah Pokmas dan Ormas yang Melaksanakan Pemberdayaan Masyarakat di Kelurahan	7 Pokmas / Ormas	153.522.500,00	Kota Batam, Batu Ampar, Kampung Seraya	PENDAPATAN ASLI DAERAH (PAD)	-	-	KELURAHAN KAMPUNG SERAYA	
7	01	03	2.06		Pemberdayaan dan Kesejahteraan Keluarga Tingkat Kecamatan dan Kelurahan	Persentase kegiatan Pemberdayaan dan Kesejahteraan Keluarga Tingkat Kecamatan dan Kelurahan yang terlaksana	100 %	119.922.000,00				-	02. Pembangunan Infrastruktur, Utilitas Perkotaan dan Sarana Transportasi yang merata, berkualitas dan berkesinambungan.	
7	01	03	2.06	0003	Peningkatan Ketahanan Pangan Keluarga									
						Jumlah Keluarga yang Mengikuti Peningkatan Ketahanan Pangan Keluarga	100 Keluarga	29.980.500,00	Kota Batam, Batu Ampar, Kampung Seraya	PENDAPATAN ASLI DAERAH (PAD)	-	02. Pembangunan Infrastruktur, Utilitas Perkotaan dan Sarana Transportasi yang merata, berkualitas dan berkesinambungan.	KELURAHAN KAMPUNG SERAYA	
7	01	03	2.06	0005	Peningkatan Kesadaran Keluarga dalam Mewujudkan Rumah Sehat dan Layak Huni serta Kesadaran Hukum tentang Kepemilikan Rumah									

No	Kode					Urusan / Bidang Urusan / Program / Kegiatan / Sub Kegiatan	Indikator Program / Kegiatan / Sub Kegiatan	Capaian Kinerja Dan Kerangka Pendanaan					Perangkat Daerah Penanggung Jawab	
								Target 2025	Pagu Indikatif (Rp)	Lokasi	Sumber Dana	Prioritas		
												Nasional		Daerah
2					3	4	5	6	7	8	9	10	11	
						Jumlah Keluarga yang Mengikuti Peningkatan Kesadaran Keluarga dalam Mewujudkan Rumah Sehat dan Layak Huni serta Kesadaran Hukum tentang Kepemilikan Rumah	100 Keluarga	29.980.500,00	Kota Batam, Batu Ampar, Kampung Seraya	PENDAPATAN ASLI DAERAH (PAD)	-	02. Pembangunan Infrastruktur, Utilitas Perkotaan dan Sarana Transportasi yang merata, berkualitas dan berkesinambungan.	KELURAHAN KAMPUNG SERAYA	
7	01	03	2.06	0006	Peningkatan Kesadaran Keluarga dalam Peningkatan Pendidikan dan Keterampilan untuk Mewujudkan Sumber Daya Manusia yang Berkualitas dan Berdaya Saing	Jumlah Keluarga yang Mengikuti Peningkatan Kesadaran Keluarga dalam Peningkatan Pendidikan dan Keterampilan untuk Mewujudkan Sumber Daya Manusia yang Berkualitas dan Berdaya Saing	100 Keluarga	29.980.500,00	Kota Batam, Batu Ampar, Kampung Seraya	PENDAPATAN ASLI DAERAH (PAD)	-	02. Pembangunan Infrastruktur, Utilitas Perkotaan dan Sarana Transportasi yang merata, berkualitas dan berkesinambungan.	KELURAHAN KAMPUNG SERAYA	
7	01	03	2.06	0009	Penumbuhan Kesadaran Keluarga dalam Peningkatan Kualitas Kelestarian Lingkungan Hidup	Jumlah Keluarga yang Mengikuti Penumbuhan Kesadaran Keluarga dalam Peningkatan Kualitas Kelestarian Lingkungan Hidup	100 Keluarga	29.980.500,00	Kota Batam, Batu Ampar, Kampung Seraya	PENDAPATAN ASLI DAERAH (PAD)	-	02. Pembangunan Infrastruktur, Utilitas Perkotaan dan Sarana Transportasi yang merata, berkualitas dan berkesinambungan.	KELURAHAN KAMPUNG SERAYA	
KELURAHAN BATU MERAH								1,067,607,200.00						
7	UNSUR KEWILAYAHAN							1.067.607.200,00						
7	01	KECAMATAN							1.067.607.200,00					
416	7	01	01		PROGRAM PENUNJANG URUSAN PEMERINTAHAN DAERAH KABUPATEN/KOTA	Persentase terpenuhinya penunjang urusan pemerintahan daerah	100 %	237.816.800,00						
7	01	01	2.06		Administrasi Umum Perangkat Daerah	Persentase Ketersediaan Administrasi Umum Perangkat Daerah yang Terlaksana	100 %	199.986.000,00						
7	01	01	2.06	0001	Penyediaan Komponen Instalasi	Jumlah Paket Komponen Instalasi Listrik/Penerangan Bangunan Kantor yang Disediakan	1 Paket	5.622.000,00	Kota Batam, Batu Ampar, Batu Merah	PENDAPATAN ASLI DAERAH (PAD)	-	-	KELURAHAN BATU MERAH	
7	01	01	2.06	0002	Penyediaan Peralatan dan Perlengkapan Kantor	Jumlah Paket Peralatan dan Perlengkapan Kantor yang Disediakan	3 Paket	25.999.000,00	Kota Batam, Batu Ampar, Batu Merah	PENDAPATAN ASLI DAERAH (PAD)	-	-	KELURAHAN BATU MERAH	
7	01	01	2.06	0004	Penyediaan Bahan Logistik Kantor	Jumlah Paket Bahan Logistik Kantor yang Disediakan	3 Paket	156.132.000,00	Kota Batam, Batu Ampar, Batu Merah	PENDAPATAN ASLI DAERAH (PAD)	-	-	KELURAHAN BATU MERAH	
7	01	01	2.06	0005	Penyediaan Barang Cetak dan Penggandaan	Jumlah Paket Barang Cetak dan Penggandaan yang Disediakan	2 Paket	12.233.000,00	Kota Batam, Batu Ampar, Batu Merah	PENDAPATAN ASLI DAERAH (PAD)	-	-	KELURAHAN BATU MERAH	
7	01	01	2.08		Penyediaan Jasa Penunjang Urusan Pemerintahan Daerah	Persentase ketersediaan jasa penunjang urusan pemerintahan daerah	100 %	32.940.800,00						
7	01	01	2.08	0002	Penyediaan Jasa Komunikasi, Sumber Daya Air dan Listrik	Jumlah Laporan Penyediaan Jasa Komunikasi, Sumber Daya Air dan Listrik yang Disediakan	12 Laporan	32.340.800,00	Kota Batam, Batu Ampar, Batu Merah	PENDAPATAN ASLI DAERAH (PAD)	-	-	KELURAHAN BATU MERAH	
7	01	01	2.08	0004	Penyediaan Jasa Pelayanan Umum Kantor	Jumlah Laporan Penyediaan Jasa Pelayanan Umum Kantor yang Disediakan	12 Laporan	600.000,00	Kota Batam, Batu Ampar, Batu Merah	PENDAPATAN ASLI DAERAH (PAD)	-	-	KELURAHAN BATU MERAH	
7	01	01	2.09		Pemeliharaan Barang Milik Daerah Penunjang Urusan Pemerintahan Daerah	Persentase Barang Milik Daerah yang dipelihara dalam kondisi baik	100 %	4.890.000,00						

No	Kode					Urusan / Bidang Urusan / Program / Kegiatan / Sub Kegiatan	Indikator Program / Kegiatan / Sub Kegiatan	Capaian Kinerja Dan Kerangka Pendanaan						Perangkat Daerah Penanggung Jawab
								Target 2025	Pagu Indikatif (Rp)	Lokasi	Sumber Dana	Prioritas		
												Nasional	Daerah	
1	2	3	4	5	6	7	8	9	10	11				
	7	01	01	2.09	0002	Penyediaan Jasa Pemeliharaan, Biaya Pemeliharaan, Pajak dan Perizinan Kendaraan Dinas Operasional atau Lapangan	Jumlah Kendaraan Dinas Operasional atau Lapangan yang Dipelihara dan dibayarkan Pajak dan Perizinannya	1 Unit	4.890.000,00	Kota Batam, Batu Ampar, Batu Merah	PENDAPATAN ASLI DAERAH (PAD)	-	-	KELURAHAN BATU MERAH
417	7	01	03			PROGRAM PEMBERDAYAAN MASYARAKAT DESA DAN KELURAHAN	1. Persentase sarpras kelurahan yang dibangun sesuai kebutuhan; 2. Persentase Warga yang berdaya	1. 10%; 2. 100 %	829.790.400,00					
	7	01	03	2.02		Kegiatan Pemberdayaan Kelurahan	1. Persentase Sarana dan Prasarana Kelurahan yang Dibangun 2. Persentase Usulan Musrenbang Kelurahan yang Ditindaklanjuti ke Musrenbang Kecamatan	100; 10 %	712.668.400,00			-	02. Pembangunan Infrastruktur, Utilitas Perkotaan dan Sarana Transportasi yang merata, berkualitas dan berkesinambungan.	
	7	01	03	2.02	0001	Peningkatan Partisipasi Masyarakat dalam Forum Musyawarah Perencanaan Pembangunan di Kelurahan	Jumlah Lembaga Kemasyarakatan yang Berpartisipasi dalam Forum Musyawarah Perencanaan Pembangunan di Kelurahan	4 Lembaga Kemasyarakatan	41.356.000,00	Kota Batam, Batu Ampar, Batu Merah	PENDAPATAN ASLI DAERAH (PAD)	-	02. Pembangunan Infrastruktur, Utilitas Perkotaan dan Sarana Transportasi yang merata, berkualitas dan berkesinambungan.	KELURAHAN BATU MERAH
	7	01	03	2.02	0002	Pembangunan Sarana dan Prasarana Kelurahan	Jumlah Sarana dan Prasarana Kelurahan yang Terbangun	4 Unit	535.789.900,00	Kota Batam, Batu Ampar, Batu Merah	PENDAPATAN ASLI DAERAH (PAD)	-	02. Pembangunan Infrastruktur, Utilitas Perkotaan dan Sarana Transportasi yang merata, berkualitas dan berkesinambungan.	KELURAHAN BATU MERAH
	7	01	03	2.02	0003	Pemberdayaan Masyarakat di Kelurahan	Jumlah Pokmas dan Ormas yang Melaksanakan Pemberdayaan Masyarakat di Kelurahan	50 Pokmas / Ormas	135.522.500,00	Kota Batam, Batu Ampar, Batu Merah	PENDAPATAN ASLI DAERAH (PAD)	-	02. Pembangunan Infrastruktur, Utilitas Perkotaan dan Sarana Transportasi yang merata, berkualitas dan berkesinambungan.	KELURAHAN BATU MERAH
	7	01	03	2.06		Pemberdayaan dan Kesejahteraan Keluarga Tingkat Kecamatan dan Kelurahan	Persentase kegiatan Pemberdayaan dan Kesejahteraan Keluarga Tingkat Kecamatan dan Kelurahan yang terlaksana	100 %	117.122.000,00			-	02. Pembangunan Infrastruktur, Utilitas Perkotaan dan Sarana Transportasi yang merata, berkualitas dan berkesinambungan.	
	7	01	03	2.06	0003	Peningkatan Ketahanan Pangan Keluarga	Jumlah Keluarga yang Mengikuti Peningkatan Ketahanan Pangan Keluarga	100 Keluarga	29.280.500,00	Kota Batam, Batu Ampar, Batu Merah	PENDAPATAN ASLI DAERAH (PAD)	-	02. Pembangunan Infrastruktur, Utilitas Perkotaan dan Sarana Transportasi yang merata, berkualitas dan berkesinambungan.	KELURAHAN BATU MERAH
	7	01	03	2.06	0005	Peningkatan Kesadaran Keluarga dalam Mewujudkan Rumah Sehat dan Layak Huni serta Kesadaran Hukum tentang Kepemilikan Rumah	Jumlah Keluarga yang Mengikuti Peningkatan Kesadaran Keluarga dalam Mewujudkan Rumah Sehat dan Layak Huni serta Kesadaran Hukum tentang Kepemilikan Rumah	100 Keluarga	29.280.500,00	Kota Batam, Batu Ampar, Batu Merah	PENDAPATAN ASLI DAERAH (PAD)	-	02. Pembangunan Infrastruktur, Utilitas Perkotaan dan Sarana Transportasi yang merata, berkualitas dan berkesinambungan.	KELURAHAN BATU MERAH
	7	01	03	2.06	0006	Peningkatan Kesadaran Keluarga dalam Peningkatan Pendidikan dan Keterampilan untuk Mewujudkan Sumber Daya Manusia yang Berkualitas dan Berdaya Saing								

No	Kode					Urusan / Bidang Urusan / Program / Kegiatan / Sub Kegiatan	Indikator Program / Kegiatan / Sub Kegiatan	Capaian Kinerja Dan Kerangka Pendanaan						Perangkat Daerah Penanggung Jawab
								Target 2025	Pagu Indikatif (Rp)	Lokasi	Sumber Dana	Prioritas		
												Nasional	Daerah	
2					3	4	5	6	7	8	9	10	11	
						Jumlah Keluarga yang Mengikuti Peningkatan Kesadaran Keluarga dalam Peningkatan Pendidikan dan Keterampilan untuk Mewujudkan Sumber Daya Manusia yang Berkualitas dan Berdaya Saing	100 Keluarga	29.280.500,00	Kota Batam, Batu Ampar, Batu Merah	PENDAPATAN ASLI DAERAH (PAD)	-	02. Pembangunan Infrastruktur, Utilitas Perkotaan dan Sarana Transportasi yang merata, berkualitas dan berkesinambungan.	KELURAHAN BATU MERAH	
7	01	03	2.06	0009	Penumbuhan Kesadaran Keluarga dalam Peningkatan Kualitas Kelestarian Lingkungan Hidup	Jumlah Keluarga yang Mengikuti Penumbuhan Kesadaran Keluarga dalam Peningkatan Kualitas Kelestarian Lingkungan Hidup	100 Keluarga	29.280.500,00	Kota Batam, Batu Ampar, Batu Merah	PENDAPATAN ASLI DAERAH (PAD)	-	02. Pembangunan Infrastruktur, Utilitas Perkotaan dan Sarana Transportasi yang merata, berkualitas dan berkesinambungan.	KELURAHAN BATU MERAH	
KELURAHAN TANJUNG SENGGUANG								2.840.646.100,00						
7					UNSUR KEWILAYAHAN			2.840.646.100,00						
7	01				KECAMATAN			2.840.646.100,00						
419	7	01	01		PROGRAM PENUNJANG URUSAN PEMERINTAHAN DAERAH KABUPATEN/KOTA	Persentase terpenuhinya penunjang urusan pemerintahan daerah	100 %	322.698.500,00						
7	01	01	2.06		Administrasi Umum Perangkat Daerah	Persentase Ketersediaan Administrasi Umum Perangkat Daerah yang Terlaksana	100 %	250.608.500,00						
7	01	01	2.06	0001	Penyediaan Komponen Instalasi	Jumlah Paket Komponen Instalasi Listrik/Penerangan Bangunan Kantor yang Disediakan	1 Paket	3.157.000,00	Kota Batam, Batu Ampar, Tanjung Sengkuang	PENDAPATAN ASLI DAERAH (PAD)	-		KELURAHAN TANJUNG SENGGUANG	
7	01	01	2.06	0002	Penyediaan Peralatan dan Perlengkapan Kantor	Jumlah Paket Peralatan dan Perlengkapan Kantor yang Disediakan	3 Paket	35.304.500,00	Kota Batam, Batu Ampar, Tanjung Sengkuang	PENDAPATAN ASLI DAERAH (PAD)	-		KELURAHAN TANJUNG SENGGUANG	
7	01	01	2.06	0004	Penyediaan Bahan Logistik Kantor	Jumlah Paket Bahan Logistik Kantor yang Disediakan	3 Paket	196.017.000,00	Kota Batam, Batu Ampar, Tanjung Sengkuang	PENDAPATAN ASLI DAERAH (PAD)	-		KELURAHAN TANJUNG SENGGUANG	
7	01	01	2.06	0005	Penyediaan Barang Cetak dan Penggandaan	Jumlah Paket Barang Cetak dan Penggandaan yang Disediakan	2 Paket	16.130.000,00	Kota Batam, Batu Ampar, Tanjung Sengkuang	PENDAPATAN ASLI DAERAH (PAD)	-		KELURAHAN TANJUNG SENGGUANG	
7	01	01	2.08		Penyediaan Jasa Penunjang Urusan Pemerintahan Daerah	Persentase ketersediaan jasa penunjang urusan pemerintahan daerah	100 %	67.200.000,00						
7	01	01	2.08	0002	Penyediaan Jasa Komunikasi, Sumber Daya Air dan Listrik	Jumlah Laporan Penyediaan Jasa Komunikasi, Sumber Daya Air dan Listrik yang Disediakan	12 Laporan	66.600.000,00	Kota Batam, Batu Ampar, Tanjung Sengkuang	PENDAPATAN ASLI DAERAH (PAD)	-		KELURAHAN TANJUNG SENGGUANG	
7	01	01	2.08	0004	Penyediaan Jasa Pelayanan Umum Kantor	Jumlah Laporan Penyediaan Jasa Pelayanan Umum Kantor yang Disediakan	12 Laporan	600.000,00	Kota Batam, Batu Ampar, Tanjung Sengkuang	PENDAPATAN ASLI DAERAH (PAD)	-		KELURAHAN TANJUNG SENGGUANG	
7	01	01	2.09		Pemeliharaan Barang Milik Daerah Penunjang Urusan Pemerintahan Daerah	Persentase Barang Milik Daerah yang dipelihara dalam kondisi baik	100 %	4.890.000,00						
7	01	01	2.09	0002	Penyediaan Jasa Pemeliharaan, Biaya Pemeliharaan, Pajak dan Perizinan Kendaraan Dinas Operasional atau Lapangan	Jumlah Kendaraan Dinas Operasional atau Lapangan yang Dipelihara dan dibayarkan Pajak dan Perizinannya	1 Unit	4.890.000,00	Kota Batam, Batu Ampar, Tanjung Sengkuang	PENDAPATAN ASLI DAERAH (PAD)	-		KELURAHAN TANJUNG SENGGUANG	

No	Kode				Urusan / Bidang Urusan / Program / Kegiatan / Sub Kegiatan	Indikator Program / Kegiatan / Sub Kegiatan	Capaian Kinerja Dan Kerangka Pendanaan					Perangkat Daerah Penanggung Jawab	
							Target 2025	Pagu Indikatif (Rp)	Lokasi	Sumber Dana	Prioritas		
											Nasional		Daerah
1	2	3	4	5	6	7	8	9	10	11			
420	7	01	03		PROGRAM PEMBERDAYAAN MASYARAKAT DESA DAN KELURAHAN	1. Persentase sarpras kelurahan yang dibangun sesuai kebutuhan; 2. Persentase Warga yang berdaya	1. 10%; 2. 100 %	2.517.947.600,00					
	7	01	03	2.02	Kegiatan Pemberdayaan Kelurahan	1. Persentase Sarana dan Prasarana Kelurahan yang Dibangun 2. Persentase Usulan Musrenbang Kelurahan yang Ditindaklanjuti ke Musrenbang Kecamatan	100; 10 %	2.401.411.600,00			-	02. Pembangunan Infrastruktur, Utilitas Perkotaan dan Sarana Transportasi yang merata, berkualitas dan berkesinambungan.	
	7	01	03	2.02	0001	Peningkatan Partisipasi Masyarakat dalam Forum Musyawarah Perencanaan Pembangunan di Kelurahan							
						Jumlah Lembaga Kemasyarakatan yang Berpartisipasi dalam Forum Musyawarah Perencanaan Pembangunan di Kelurahan	4 Lembaga Kemasyarakatan	44.603.500,00	Kota Batam, Batu Ampar, Tanjung Sengkuang	PENDAPATAN ASLI DAERAH (PAD)	-	02. Pembangunan Infrastruktur, Utilitas Perkotaan dan Sarana Transportasi yang merata, berkualitas dan berkesinambungan.	KELURAHAN TANJUNG SENGKUANG
	7	01	03	2.02	0002	Pembangunan Sarana dan Prasarana Kelurahan							
						Jumlah Sarana dan Prasarana Kelurahan yang Terbangun	16 Unit	2.271.441.600,00	Kota Batam, Batu Ampar, Tanjung Sengkuang	PENDAPATAN ASLI DAERAH (PAD)	-	02. Pembangunan Infrastruktur, Utilitas Perkotaan dan Sarana Transportasi yang merata, berkualitas dan berkesinambungan.	KELURAHAN TANJUNG SENGKUANG
	7	01	03	2.02	0003	Pemberdayaan Masyarakat di Kelurahan							
						Jumlah Pokmas dan Ormas yang Melaksanakan Pemberdayaan Masyarakat di Kelurahan	75 Pokmas / Ormas	85.366.500,00	Kota Batam, Batu Ampar, Tanjung Sengkuang	PENDAPATAN ASLI DAERAH (PAD)	-	02. Pembangunan Infrastruktur, Utilitas Perkotaan dan Sarana Transportasi yang merata, berkualitas dan berkesinambungan.	KELURAHAN TANJUNG SENGKUANG
	7	01	03	2.06		Pemberdayaan dan Kesejahteraan Keluarga Tingkat Kecamatan dan Kelurahan	Persentase kegiatan Pemberdayaan dan Kesejahteraan Keluarga Tingkat Kecamatan dan Kelurahan yang terlaksana	100 %	116.536.000,00		-	02. Pembangunan Infrastruktur, Utilitas Perkotaan dan Sarana Transportasi yang merata, berkualitas dan berkesinambungan.	
	7	01	03	2.06	0003	Peningkatan Ketahanan Pangan Keluarga							
						Jumlah Keluarga yang Mengikuti Peningkatan Ketahanan Pangan Keluarga	100 Keluarga	29.134.000,00	Kota Batam, Batu Ampar, Tanjung Sengkuang	PENDAPATAN ASLI DAERAH (PAD)	-	02. Pembangunan Infrastruktur, Utilitas Perkotaan dan Sarana Transportasi yang merata, berkualitas dan berkesinambungan.	KELURAHAN TANJUNG SENGKUANG
	7	01	03	2.06	0005	Peningkatan Kesadaran Keluarga dalam Mewujudkan Rumah Sehat dan Layak Huni serta Kesadaran Hukum tentang Kepemilikan Rumah							
						Jumlah Keluarga yang Mengikuti Peningkatan Kesadaran Keluarga dalam Mewujudkan Rumah Sehat dan Layak Huni serta Kesadaran Hukum tentang Kepemilikan Rumah	100 Keluarga	29.134.000,00	Kota Batam, Batu Ampar, Tanjung Sengkuang	PENDAPATAN ASLI DAERAH (PAD)	-	02. Pembangunan Infrastruktur, Utilitas Perkotaan dan Sarana Transportasi yang merata, berkualitas dan berkesinambungan.	KELURAHAN TANJUNG SENGKUANG
	7	01	03	2.06	0006	Peningkatan Kesadaran Keluarga dalam Peningkatan Pendidikan dan Keterampilan untuk Mewujudkan Sumber Daya Manusia yang Berkualitas dan Berdaya Saing							
						Jumlah Keluarga yang Mengikuti Peningkatan Kesadaran Keluarga dalam Peningkatan Pendidikan dan Keterampilan untuk Mewujudkan Sumber Daya Manusia yang Berkualitas dan Berdaya Saing	100 Keluarga	29.134.000,00	Kota Batam, Batu Ampar, Tanjung Sengkuang	PENDAPATAN ASLI DAERAH (PAD)	-	02. Pembangunan Infrastruktur, Utilitas Perkotaan dan Sarana Transportasi yang merata, berkualitas dan berkesinambungan.	KELURAHAN TANJUNG SENGKUANG
	7	01	03	2.06	0009	Penumbuhan Kesadaran Keluarga dalam Peningkatan Kualitas Kelestarian Lingkungan Hidup							

No	Kode					Urusan / Bidang Urusan / Program / Kegiatan / Sub Kegiatan	Indikator Program / Kegiatan / Sub Kegiatan	Capaian Kinerja Dan Kerangka Pendanaan					Perangkat Daerah Penanggung Jawab	
								Target 2025	Pagu Indikatif (Rp)	Lokasi	Sumber Dana	Prioritas		
												Nasional		Daerah
1	2	3	4	5	6	7	8	9	10	11				
						Jumlah Keluarga yang Mengikuti Penumbuhan Kesadaran Keluarga dalam Peningkatan Kualitas Kelestarian Lingkungan Hidup	100 Keluarga	29.134.000,00	Kota Batam, Batu Ampar, Tanjung Sengkuang	PENDAPATAN ASLI DAERAH (PAD)	-	02. Pembangunan Infrastruktur, Utilitas Perkotaan dan Sarana Transportasi yang merata, berkualitas dan berkesinambungan.	KELURAHAN TANJUNG SENGUANG	
					KECAMATAN LUBUK BAJA			25,656,195,489.00						
2					URUSAN PEMERINTAHAN WAJIB YANG TIDAK BERKAITAN DENGAN PELAYANAN DASAR			2.009.517.520,00						
2	11				URUSAN PEMERINTAHAN BIDANG LINGKUNGAN HIDUP			2.009.517.520,00						
422	2	11	11		PROGRAM PENGELOLAAN PERSAMPAHAN	Persentase pengangkutan sampah yang tidak tuntas	8.00 %	2.009.517.520,00			7. Memperkuat Penyelesaian Kehidupan yang Harmonis dengan Lingkungan, Alam dan Budaya, serta Peningkatan Toleransi Antarumat Beragama untuk Mencapai Masyarakat Yang Adil dan Makmur	1. Pembangunan Infrastruktur, Utilitas Perkotaan dan Sarana Transportasi yang merata, berkualitas dan berkesinambungan		
	2	11	11	2.01	Pengelolaan Sampah	Persentase RT/RW yang pengangkutan sampahnya tuntas	80 % 92 %			2.009.517.520,00	7. Memperkuat Penyelesaian Kehidupan yang Harmonis dengan Lingkungan, Alam dan Budaya, serta Peningkatan Toleransi Antarumat Beragama untuk Mencapai Masyarakat Yang Adil dan Makmur	1. Pembangunan Infrastruktur, Utilitas Perkotaan dan Sarana Transportasi yang merata, berkualitas dan berkesinambungan		
2	11	11	2.01	0007	Penyediaan Sarana dan Prasarana Pengelolaan Persampahan di TPA/TPST/SPA Kabupaten/Kota		1 Unit	292.020.000,00	Kota Batam, Lubuk Baja, Semua Kel/Desa	PENDAPATAN ASLI DAERAH (PAD)	7. Memperkuat Penyelesaian Kehidupan yang Harmonis dengan Lingkungan, Alam dan Budaya, serta Peningkatan Toleransi Antarumat Beragama untuk Mencapai Masyarakat Yang Adil dan Makmur	1. Pembangunan Infrastruktur, Utilitas Perkotaan dan Sarana Transportasi yang merata, berkualitas dan berkesinambungan	KECAMATAN LUBUK BAJA	
2	11	11	2.01	0012	Penanganan sampah melalui pengangkutan									
						Jumlah sampah yang tertangani melalui proses pengangkutan	11157 Ton	1.717.497.520,00	Kota Batam, Lubuk Baja, Semua Kel/Desa	PENDAPATAN ASLI DAERAH (PAD)	7. Memperkuat Penyelesaian Kehidupan yang Harmonis dengan Lingkungan, Alam dan Budaya, serta Peningkatan Toleransi Antarumat Beragama untuk Mencapai Masyarakat Yang Adil dan Makmur	1. Pembangunan Infrastruktur, Utilitas Perkotaan dan Sarana Transportasi yang merata, berkualitas dan berkesinambungan	KECAMATAN LUBUK BAJA	
7					UNSUR KEWILAYAHAN			23.646.677.969,00						
7	01				KECAMATAN			23.646.677.969,00						
423	7	01	01		PROGRAM PENUNJANG URUSAN PEMERINTAHAN DAERAH KABUPATEN/KOTA	Persentase terpenuhinya penunjang urusan pemerintahan	100 %	18.116.837.969,00						
7	01	01	2.02		Administrasi Keuangan Perangkat Daerah	Persentase administrasi keuangan perangkat daerah yang terpenuhi	100 %	15.251.768.909,00			-	-		
7	01	01	2.02	0001	Penyediaan Gaji dan Tunjangan ASN									
						Jumlah Orang yang Menerima Gaji dan Tunjangan ASN	55 Orang/bulan	15.251.768.909,00	Kota Batam, Lubuk Baja, Semua Kel/Desa	PENDAPATAN ASLI DAERAH (PAD)	-	-	KECAMATAN LUBUK BAJA	
7	01	01	2.05		Administrasi Kepegawaian Perangkat Daerah	-		57.205.000,00			-	-		
7	01	01	2.05	0002	Pengadaan Pakaian Dinas beserta Atribut Kelengkapannya									

No	Kode					Urusan / Bidang Urusan / Program / Kegiatan / Sub Kegiatan	Indikator Program / Kegiatan / Sub Kegiatan	Capaian Kinerja Dan Kerangka Pendanaan						Perangkat Daerah Penanggung Jawab
								Target 2025	Pagu Indikatif (Rp)	Lokasi	Sumber Dana	Prioritas		
												Nasional	Daerah	
1	2	3	4	5	6	7	8	9	10	11				
						Jumlah Paket Pakaian Dinas beserta Atribut Kelengkapan	1 Paket	57.205.000,00	Kota Batam, Lubuk Baja, Semua Kel/Desa	PENDAPATAN ASLI DAERAH (PAD)	-	-	KECAMATAN LUBUK BAJA	
7	01	01	2.06		Administrasi Umum Perangkat Daerah	Persentase Penyediaan Administrasi Umum Perangkat Daerah	100 %	576.237.600,00			-	-		
7	01	01	2.06	0001	Penyediaan Komponen Instalasi Listrik/Penerangan Bangunan Kantor									
						Jumlah Paket Komponen Instalasi Listrik/Penerangan Bangunan Kantor yang Disediakan	1 Paket	32.500.000,00	Kota Batam, Lubuk Baja, Semua Kel/Desa	PENDAPATAN ASLI DAERAH (PAD)	-	-	KECAMATAN LUBUK BAJA	
7	01	01	2.06	0002	Penyediaan Peralatan dan Perlengkapan Kantor									
						Jumlah Paket Peralatan dan Perlengkapan Kantor yang Disediakan	5 Paket	239.923.300,00	Kota Batam, Lubuk Baja, Semua Kel/Desa	PENDAPATAN ASLI DAERAH (PAD)	-	-	KECAMATAN LUBUK BAJA	
7	01	01	2.06	0004	Penyediaan Bahan Logistik Kantor									
						Jumlah Paket Bahan Logistik Kantor yang Disediakan	7 Paket	165.098.000,00	Kota Batam, Lubuk Baja, Semua Kel/Desa	PENDAPATAN ASLI DAERAH (PAD)	-	-	KECAMATAN LUBUK BAJA	
7	01	01	2.06	0005	Penyediaan Barang Cetak dan Penggandaan									
						Jumlah Paket Barang Cetak dan Penggandaan yang Disediakan	3 Paket	123.368.300,00	Kota Batam, Lubuk Baja, Semua Kel/Desa	PENDAPATAN ASLI DAERAH (PAD)	-	-	KECAMATAN LUBUK BAJA	
7	01	01	2.06	0006	Penyediaan Bahan Bacaan dan Peraturan Perundang-undangan									
						Jumlah Dokumen Bahan Bacaan dan Peraturan Perundang-Undangan yang Disediakan	1 Dokumen	1.800.000,00	Kota Batam, Lubuk Baja, Semua Kel/Desa	PENDAPATAN ASLI DAERAH (PAD)	-	-	KECAMATAN LUBUK BAJA	
7	01	01	2.06	0009	Penyelenggaraan Rapat Koordinasi dan Konsultasi SKPD									
						Jumlah Laporan Penyelenggaraan Rapat Koordinasi dan Konsultasi SKPD	12 Laporan	13.548.000,00	Kota Batam, Lubuk Baja, Semua Kel/Desa	PENDAPATAN ASLI DAERAH (PAD)	-	-	KECAMATAN LUBUK BAJA	
7	01	01	2.07		Pengadaan Barang Milik Daerah Penunjang Urusan Pemerintah Daerah	Persentase Pengadaan Barang Milik Daerah Penunjang Urusan Pemerintah Daerah yang Terpenuhi	100 %	1.312.390.000,00			-	-		
7	01	01	2.07	0005	Pengadaan Mebel									
						Jumlah Paket Mebel yang Disediakan	7 Unit	265.317.000,00	Kota Batam, Lubuk Baja, Semua Kel/Desa	PENDAPATAN ASLI DAERAH (PAD)	-	-	KECAMATAN LUBUK BAJA	
7	01	01	2.07	0006	Pengadaan Peralatan dan Mesin Lainnya									
						Jumlah Unit Peralatan dan Mesin Lainnya yang Disediakan	30 Unit	749.453.000,00	Kota Batam, Lubuk Baja, Semua Kel/Desa	PENDAPATAN ASLI DAERAH (PAD)	-	-	KECAMATAN LUBUK BAJA	
7	01	01	2.07	0009	Pengadaan Gedung Kantor atau Bangunan Lainnya									
						Jumlah Unit Gedung Kantor atau Bangunan Lainnya yang Disediakan	2 Unit	297.620.000,00	Kota Batam, Lubuk Baja, Semua Kel/Desa	PENDAPATAN ASLI DAERAH (PAD)	-	-	KECAMATAN LUBUK BAJA	
7	01	01	2.08		Penyediaan Jasa Penunjang Urusan Pemerintahan Daerah	Persentase Penyediaan Jasa Penunjang Urusan Pemerintahan Daerah	100 %	633.160.460,00			-	-		
7	01	01	2.08	0002	Penyediaan Jasa Komunikasi, Sumber Daya Air dan Listrik									
						Jumlah Laporan Penyediaan Jasa Komunikasi, Sumber Daya Air dan Listrik yang Disediakan	12 Laporan	266.523.200,00	Kota Batam, Lubuk Baja, Semua Kel/Desa	PENDAPATAN ASLI DAERAH (PAD)	-	-	KECAMATAN LUBUK BAJA	
7	01	01	2.08	0004	Penyediaan Jasa Pelayanan Umum Kantor									
						Jumlah Laporan Penyediaan Jasa Pelayanan Umum Kantor yang Disediakan	12 Laporan	366.637.260,00	Kota Batam, Lubuk Baja, Semua Kel/Desa	PENDAPATAN ASLI DAERAH (PAD)	-	-	KECAMATAN LUBUK BAJA	
7	01	01	2.09		Pemeliharaan Barang Milik Daerah Penunjang Urusan Pemerintahan Daerah	Persentase Pemeliharaan Barang Milik Daerah Penunjang Urusan Pemerintahan Daerah yang terlaksana	100 %	286.076.000,00			-	-		

No	Kode					Urusan / Bidang Urusan / Program / Kegiatan / Sub Kegiatan	Indikator Program / Kegiatan / Sub Kegiatan	Capaian Kinerja Dan Kerangka Pendanaan					Perangkat Daerah Penanggung Jawab	
								Target 2025	Pagu Indikatif (Rp)	Lokasi	Sumber Dana	Prioritas		
												Nasional		Daerah
1	2	3	4	5	6	7	8	9	10	11				
7	01	01	2.09	0001	Penyediaan Jasa Pemeliharaan, Biaya Pemeliharaan, dan Pajak Kendaraan	Jumlah Kendaraan Perorangan Dinas atau Kendaraan Dinas Jabatan yang Dipelihara dan dibayarkan Pajaknya	1 Unit	38.690.000,00	Kota Batam, Lubuk Baja, Semua Kel/Desa	PENDAPATAN ASLI DAERAH (PAD)	-	-	KECAMATAN LUBUK BAJA	
7	01	01	2.09	0002	Penyediaan Jasa Pemeliharaan, Biaya Pemeliharaan, Pajak dan Perizinan Kendaraan Dinas Operasional atau Lapangan	Jumlah Kendaraan Dinas Operasional atau Lapangan yang Dipelihara dan dibayarkan Pajak dan Perizinannya	8 Unit	58.580.000,00	Kota Batam, Lubuk Baja, Semua Kel/Desa	PENDAPATAN ASLI DAERAH (PAD)	-	-	KECAMATAN LUBUK BAJA	
7	01	01	2.09	0006	Pemeliharaan Peralatan dan Mesin Lainnya	Jumlah Peralatan dan Mesin Lainnya yang Dipelihara	78 Unit	26.310.000,00	Kota Batam, Lubuk Baja, Semua Kel/Desa	PENDAPATAN ASLI DAERAH (PAD)	-	-	KECAMATAN LUBUK BAJA	
7	01	01	2.09	0009	Pemeliharaan/Rehabilitasi Gedung Kantor dan Bangunan Lainnya	Jumlah Gedung Kantor dan Bangunan Lainnya yang Dipelihara/Direhabilitasi	14 Unit	162.496.000,00	Kota Batam, Lubuk Baja, Semua Kel/Desa	PENDAPATAN ASLI DAERAH (PAD)	-	-	KECAMATAN LUBUK BAJA	
424	7	01	02		PROGRAM PENYELENGGARAAN PEMERINTAHAN DAN PELAYANAN PUBLIK	1. Persentase RT/RW/LPM aktif; 2. Persentase usulan yang ditindaklanjuti ke forum OPD	1. 100%; 2. 100 %	3.411.190.000,00			8. Memperkuat Reformasi Politik, Hukum, dan Birokrasi, serta Memperkuat Pencegahan dan Pemberantasan Korupsi, Narkoba, Judi dan Penyeludupan	2. Reformasi Birokrasi dalam Rangka Peningkatan Pelayanan Kepada Masyarakat		
7	01	02	2.01		Koordinasi Penyelenggaraan Kegiatan Pemerintahan di Tingkat Kecamatan	Persentase Penyediaan Koordinasi Penyelenggaraan Kegiatan Pemerintahan di Tingkat Kecamatan	100 %	3.411.190.000,00			8. Memperkuat Reformasi Politik, Hukum, dan Birokrasi, serta Memperkuat Pencegahan dan Pemberantasan Korupsi, Narkoba, Judi dan Penyeludupan	2. Reformasi Birokrasi dalam Rangka Peningkatan Pelayanan Kepada Masyarakat		
7	01	02	2.01	0001	Koordinasi/Sinergi Perencanaan dan Pelaksanaan Kegiatan Pemerintahan dengan Perangkat Daerah dan Instansi Vertikal Terkait	Jumlah Laporan Koordinasi/Sinergi Perencanaan dan Pelaksanaan Kegiatan Pemerintahan dengan Perangkat Daerah dan Instansi Vertikal Terkait	3 Laporan	243.190.000,00	Kota Batam, Lubuk Baja, Semua Kel/Desa	PENDAPATAN ASLI DAERAH (PAD)	8. Memperkuat Reformasi Politik, Hukum, dan Birokrasi, serta Memperkuat Pencegahan dan Pemberantasan Korupsi, Narkoba, Judi dan Penyeludupan	2. Reformasi Birokrasi dalam Rangka Peningkatan Pelayanan Kepada Masyarakat	KECAMATAN LUBUK BAJA	
7	01	02	2.01	0002	Peningkatan Efektifitas Kegiatan Pemerintahan di Tingkat Kecamatan	Jumlah Dokumen Peningkatan Efektifitas Kegiatan Pemerintahan di Tingkat Kecamatan	12 Dokumen	3.168.000.000,00	Kota Batam, Lubuk Baja, Semua Kel/Desa	PENDAPATAN ASLI DAERAH (PAD)	8. Memperkuat Reformasi Politik, Hukum, dan Birokrasi, serta Memperkuat Pencegahan dan Pemberantasan Korupsi, Narkoba, Judi dan Penyeludupan	2. Reformasi Birokrasi dalam Rangka Peningkatan Pelayanan Kepada Masyarakat	KECAMATAN LUBUK BAJA	
425	7	01	03		PROGRAM PEMBERDAYAAN MASYARAKAT DESA DAN KELURAHAN	1. Persentase sarpras kelurahan yang dibangun sesuai kebutuhan; 2. Persentase Warga yang berdaya	1. 10%; 2. 100% %	177.690.000,00			2. Melanjutkan Pengembangan Infrastruktur dan Meningkatkan Lapangan Kerja yang Berkualitas, Mendorong Kewirausahaan, Mengembangkan Industri Kreatif serta Mengembangkan Agromaritim Industri di Sentra Produksi Melalui Peran Aktif Koperasi	1. Pembangunan Infrastruktur, Utilitas Perkotaan dan Sarana Transportasi yang merata, berkualitas dan berkesinambungan		

No	Kode				Urusan / Bidang Urusan / Program / Kegiatan / Sub Kegiatan	Indikator Program / Kegiatan / Sub Kegiatan	Capaian Kinerja Dan Kerangka Pendanaan					Perangkat Daerah Penanggung Jawab			
							Target 2025	Pagu Indikatif (Rp)	Lokasi	Sumber Dana	Prioritas				
											Nasional		Daerah		
1	2	3	4	5	6	7	8	9	10	11					
7	01	03	2.06		Pemberdayaan dan Kesejahteraan Keluarga Tingkat Kecamatan dan Kelurahan	Persentase Kegiatan PKK yang Terlaksana	100 %	177.690.000,00			2. Melanjutkan Pengembangan Infrastruktur dan Meningkatkan Lapangan Kerja yang Berkualitas, Mendorong Kewirausahaan, Mengembangkan Industri Kreatif serta Mengembangkan Agromaritim Industri di Sentra Produksi Melalui Peran Aktif Koperasi	1. Pembangunan Infrastruktur, Utilitas Perkotaan dan Sarana Transportasi yang merata, berkualitas dan berkesinambungan			
7	01	03	2.06	0005	Peningkatan Kesadaran Keluarga dalam Mewujudkan Rumah Sehat dan Layak Huni serta Kesadaran Hukum tentang Kepemilikan Rumah										
						Jumlah Keluarga yang Mengikuti Peningkatan Kesadaran Keluarga dalam Mewujudkan Rumah Sehat dan Layak Huni serta Kesadaran Hukum tentang Kepemilikan Rumah	50 Keluarga	53.728.000,00	Kota Batam, Lubuk Baja, Semua Kel/Desa	PENDAPATAN ASLI DAERAH (PAD)	2. Melanjutkan Pengembangan Infrastruktur dan Meningkatkan Lapangan Kerja yang Berkualitas, Mendorong Kewirausahaan, Mengembangkan Industri Kreatif serta Mengembangkan Agromaritim Industri di Sentra Produksi Melalui Peran Aktif Koperasi	1. Pembangunan Infrastruktur, Utilitas Perkotaan dan Sarana Transportasi yang merata, berkualitas dan berkesinambungan	KECAMATAN LUBUK BAJA		
7	01	03	2.06	0006	Peningkatan Kesadaran Keluarga dalam Peningkatan Pendidikan dan Keterampilan untuk Mewujudkan Sumber Daya Manusia yang Berkualitas dan Berdaya Saing										
						Jumlah Keluarga yang Mengikuti Peningkatan Kesadaran Keluarga dalam Peningkatan Pendidikan dan Keterampilan untuk Mewujudkan Sumber Daya Manusia yang Berkualitas dan Berdaya Saing	50 Keluarga	123.962.000,00	Kota Batam, Lubuk Baja, Semua Kel/Desa	PENDAPATAN ASLI DAERAH (PAD)	2. Melanjutkan Pengembangan Infrastruktur dan Meningkatkan Lapangan Kerja yang Berkualitas, Mendorong Kewirausahaan, Mengembangkan Industri Kreatif serta Mengembangkan Agromaritim Industri di Sentra Produksi Melalui Peran Aktif Koperasi	1. Pembangunan Infrastruktur, Utilitas Perkotaan dan Sarana Transportasi yang merata, berkualitas dan berkesinambungan	KECAMATAN LUBUK BAJA		
426	7	01	05		PROGRAM PENYELENGGARAAN URUSAN PEMERINTAHAN UMUM	Persentase kegiatan urusan pemerintahan umum yang difasilitasi sesuai kebutuhan	100 %	1.940.960.000,00							
7	01	05	2.01		Penyelenggaraan Urusan Pemerintahan Umum Sesuai Penugasan Kepala Daerah	Persentase Kegiatan Urusan Pemerintahan Umum yang difasilitasi sesuai kebutuhan	100 %	1.940.960.000,00			-	-			
7	01	05	2.01	0001	Pembinaan Wawasan Kebangsaan dan Ketahanan Nasional dalam rangka Memantapkan Pengamalan Pancasila, Pelaksanaan Undang-Undang Dasar Negara Republik Indonesia Tahun 1945, Pelestarian Bhinneka Tunggal Ika serta Pemertahanan dan Pemeliharaan										
						Jumlah Orang yang Mengikuti Pembinaan Wawasan Kebangsaan dan Ketahanan Nasional dalam rangka Memantapkan Pengamalan Pancasila, Pelaksanaan Undang-Undang Dasar Negara Republik Indonesia Tahun 1945, Pelestarian Bhinneka Tunggal Ika serta Pemertahanan dan Pemeliharaan Keutuhan Negara Kesatuan Republik Indonesia	5000 Orang	340.960.000,00	Kota Batam, Lubuk Baja, Semua Kel/Desa	PENDAPATAN ASLI DAERAH (PAD)	-	-	KECAMATAN LUBUK BAJA		
7	01	05	2.01	0004	Pembinaan Kerukunan Antar Suku dan Intra Suku, Umat Beragama, Ras, dan Golongan Lainnya Guna Mewujudkan Stabilitas Keamanan Lokal, Regional, dan Nasional										

No	Kode					Urusan / Bidang Urusan / Program / Kegiatan / Sub Kegiatan	Indikator Program / Kegiatan / Sub Kegiatan	Capaian Kinerja Dan Kerangka Pendanaan					Perangkat Daerah Penanggung Jawab		
								Target 2025	Pagu Indikatif (Rp)	Lokasi	Sumber Dana	Prioritas			
												Nasional		Daerah	
					3	4	5	6	7	8	9	10	11		
1							Jumlah Orang yang Mengikuti Pembinaan Kerukunan Antar Suku dan Intra Suku , Umat Beragama, Ras, dan Golongan Lainnya Guna Mewujudkan Stabilitas Keamanan Lokal, Regional, dan Nasional	7100 Orang	1.200.000.000,00	Kota Batam, Lubuk Baja, Semua Kel/Desa	PENDAPATAN ASLI DAERAH (PAD)	-	-	KECAMATAN LUBUK BAJA	
7	01	05	2.01	0008	0008	Pelaksanaan Tugas Forum Koordinasi Pimpinan di Kecamatan									
							Jumlah Dokumen Tugas Forum Koordinasi Pimpinan di Kecamatan	4 Dokumen	400.000.000,00	Kota Batam, Lubuk Baja, Semua Kel/Desa	PENDAPATAN ASLI DAERAH (PAD)	-	-	KECAMATAN LUBUK BAJA	
					KELURAHAN BALOI INDAH			1.939.260.200,00							
7						UNSUR KEWILAYAHAN			1.939.260.200,00						
7	01						KECAMATAN			1.939.260.200,00					
427	7	01	01			PROGRAM PENUNJANG URUSAN PEMERINTAHAN DAERAH KABUPATEN/KOTA	Persentase Terpenuhinya Urusan Penunjang Pemerintahan	100 %	280.419.200,00						
7	01	01	2.06			Administrasi Umum Perangkat Daerah	Persentase Penyediaan Administrasi Umum Perangkat Daerah	100 %	209.318.400,00						
7	01	01	2.06	0001	0001	Penyediaan Komponen Instalasi									
							Jumlah Paket Komponen Instalasi Listrik/Penerangan Bangunan Kantor yang Disediakan	1 Paket	13.560.000,00	Kota Batam, Lubuk Baja, Baloi Indah	PENDAPATAN ASLI DAERAH (PAD)	-	-	KELURAHAN BALOI INDAH	
7	01	01	2.06	0002	0002	Penyediaan Peralatan dan Perlengkapan Kantor									
							Jumlah Paket Peralatan dan Perlengkapan Kantor yang Disediakan	3 Paket	64.109.000,00	Kota Batam, Lubuk Baja, Baloi Indah	PENDAPATAN ASLI DAERAH (PAD)	-	-	KELURAHAN BALOI INDAH	
7	01	01	2.06	0004	0004	Penyediaan Bahan Logistik Kantor									
							Jumlah Paket Bahan Logistik Kantor yang Disediakan	4 Paket	106.114.000,00	Kota Batam, Lubuk Baja, Baloi Indah	PENDAPATAN ASLI DAERAH (PAD)	-	-	KELURAHAN BALOI INDAH	
7	01	01	2.06	0005	0005	Penyediaan Barang Cetak dan Penggandaan									
							Jumlah Paket Barang Cetak dan Penggandaan yang Disediakan	1 Paket	25.535.400,00	Kota Batam, Lubuk Baja, Baloi Indah	PENDAPATAN ASLI DAERAH (PAD)	-	-	KELURAHAN BALOI INDAH	
7	01	01	2.08			Penyediaan Jasa Penunjang Urusan Pemerintahan Daerah	Persentase Penyediaan Jasa Penunjang Urusan Pemerintahan Daerah	100 %	65.910.800,00						
7	01	01	2.08	0002	0002	Penyediaan Jasa Komunikasi, Sumber Daya Air dan Listrik									
							Jumlah Laporan Penyediaan Jasa Komunikasi, Sumber Daya Air dan Listrik yang Disediakan	12 Laporan	65.310.800,00	Kota Batam, Lubuk Baja, Baloi Indah	PENDAPATAN ASLI DAERAH (PAD)	-	-	KELURAHAN BALOI INDAH	
7	01	01	2.08	0004	0004	Penyediaan Jasa Pelayanan Umum Kantor									
							Jumlah Laporan Penyediaan Jasa Pelayanan Umum Kantor yang Disediakan	12 Laporan	600.000,00	Kota Batam, Lubuk Baja, Baloi Indah	PENDAPATAN ASLI DAERAH (PAD)	-	-	KELURAHAN BALOI INDAH	
7	01	01	2.09			Pemeliharaan Barang Milik Daerah Penunjang Urusan Pemerintahan Daerah	Persentase Pemeliharaan Barang Milik Daerah Penunjang Urusan Pemerintahan Daerah yang terlaksana	100 %	5.190.000,00						
7	01	01	2.09	0002	0002	Penyediaan Jasa Pemeliharaan, Biaya Pemeliharaan, Pajak dan Perizinan Kendaraan Dinas Operasional atau Lapangan									
							Jumlah Kendaraan Dinas Operasional atau Lapangan yang Dipelihara dan dibayarkan Pajak dan Perizinannya	1 Unit	5.190.000,00	Kota Batam, Lubuk Baja, Baloi Indah	PENDAPATAN ASLI DAERAH (PAD)	-	-	KELURAHAN BALOI INDAH	

No	Kode					Urusan / Bidang Urusan / Program / Kegiatan / Sub Kegiatan	Indikator Program / Kegiatan / Sub Kegiatan	Capaian Kinerja Dan Kerangka Pendanaan				Perangkat Daerah Penanggung Jawab		
								Target 2025	Pagu Indikatif (Rp)	Lokasi	Sumber Dana		Prioritas	
													Nasional	Daerah
1	2	3	4	5	6	7	8	9	10	11				
428	7	01	03			PROGRAM PEMBERDAYAAN MASYARAKAT DESA DAN KELURAHAN	1. Persentase sarpras kelurahan yang dibangun sesuai kebutuhan; 2. Persentase Warga yang berdaya	1. 10%; 2. 100% %	1.658.841.000,00			2. Melanjutkan Pengembangan Infrastruktur dan Meningkatkan Lapangan Kerja yang Berkualitas, Mendorong Kewirausahaan, Mengembangkan Industri Kreatif serta Mengembangkan Agromaritim Industri di Sentra Produksi Melalui Peran Aktif Koperasi	1. Pembangunan Infrastruktur, Utilitas Perkotaan dan Sarana Transportasi yang merata, berkualitas dan berkesinambungan	
	7	01	03	2.02		Kegiatan Pemberdayaan Kelurahan	1. Persentase Sarana dan Prasarana Kelurahan yang Dibangun; 2. Persentase Usulan Musrenbang Kelurahan yang Ditindaklanjuti ke Musrenbang Kecamatan	10 % 100 %	1.538.841.000,00			2. Melanjutkan Pengembangan Infrastruktur dan Meningkatkan Lapangan Kerja yang Berkualitas, Mendorong Kewirausahaan, Mengembangkan Industri Kreatif serta Mengembangkan Agromaritim Industri di Sentra Produksi Melalui Peran Aktif Koperasi	1. Pembangunan Infrastruktur, Utilitas Perkotaan dan Sarana Transportasi yang merata, berkualitas dan berkesinambungan	
	7	01	03	2.02	0001	Peningkatan Partisipasi Masyarakat dalam Forum Musyawarah Perencanaan Pembangunan di Kelurahan								
						Jumlah Lembaga Kemasyarakatan yang Berpartisipasi dalam Forum Musyawarah Perencanaan Pembangunan di Kelurahan	Jumlah Lembaga Kemasyarakatan	7 Lembaga Kemasyarakatan	44.880.000,00	Kota Batam, Lubuk Baja, Balai Indah	PENDAPATAN ASLI DAERAH (PAD)	2. Melanjutkan Pengembangan Infrastruktur dan Meningkatkan Lapangan Kerja yang Berkualitas, Mendorong Kewirausahaan, Mengembangkan Industri Kreatif serta Mengembangkan Agromaritim Industri di Sentra Produksi Melalui Peran Aktif Koperasi	1. Pembangunan Infrastruktur, Utilitas Perkotaan dan Sarana Transportasi yang merata, berkualitas dan berkesinambungan	KELURAHAN BALOI INDAH
	7	01	03	2.02	0002	Pembangunan Sarana dan Prasarana Kelurahan								
						Jumlah Sarana dan Prasarana Kelurahan yang Terbangun	Jumlah Sarana dan Prasarana Kelurahan yang Terbangun	9 Unit	1.403.961.000,00	Kota Batam, Semua Kecamatan, Semua Kel/Desa Kota Batam, Lubuk Baja, Balai Indah	PENDAPATAN ASLI DAERAH (PAD), DANA TRANSFER UMUM-DANA ALOKASI UMUM, DAU TAMBAHAN DUKUNGAN PENDANAAN BAGI KELURAHAN	2. Melanjutkan Pengembangan Infrastruktur dan Meningkatkan Lapangan Kerja yang Berkualitas, Mendorong Kewirausahaan, Mengembangkan Industri Kreatif serta Mengembangkan Agromaritim Industri di Sentra Produksi Melalui Peran Aktif Koperasi	1. Pembangunan Infrastruktur, Utilitas Perkotaan dan Sarana Transportasi yang merata, berkualitas dan berkesinambungan	KELURAHAN BALOI INDAH
	7	01	03	2.02	0003	Pemberdayaan Masyarakat di Kelurahan								

No	Kode					Urusan / Bidang Urusan / Program / Kegiatan / Sub Kegiatan	Indikator Program / Kegiatan / Sub Kegiatan	Capaian Kinerja Dan Kerangka Pendanaan					Perangkat Daerah Penanggung Jawab	
								Target 2025	Pagu Indikatif (Rp)	Lokasi	Sumber Dana	Prioritas		
												Nasional		Daerah
1	2	3	4	5	6	7	8	9	10	11				
						Jumlah Pokmas dan Ormas yang Melaksanakan Pemberdayaan Masyarakat di Kelurahan	3 Pokmas / Ormas	90.000.000,00	Kota Batam, Lubuk Baja, Balai Indah	DAU TAMBAHAN DUKUNGAN PENDANAAN BAGI KELURAHAN	2. Melanjutkan Pengembangan Infrastruktur dan Meningkatkan Lapangan Kerja yang Berkualitas, Mendorong Kewirausahaan, Mengembangkan Industri Kreatif serta Mengembangkan Agromaritim Industri di Sentra Produksi Melalui Peran Aktif Koperasi	1. Pembangunan Infrastruktur, Utilitas Perkotaan dan Sarana Transportasi yang merata, berkualitas dan berkesinambungan	KELURAHAN BALOI INDAH	
7	01	03	2.06		Pemberdayaan dan Kesejahteraan Keluarga Tingkat Kecamatan dan Kelurahan	Persentase Kegiatan PKK yang Terlaksana	100 %	120.000.000,00			2. Melanjutkan Pengembangan Infrastruktur dan Meningkatkan Lapangan Kerja yang Berkualitas, Mendorong Kewirausahaan, Mengembangkan Industri Kreatif serta Mengembangkan Agromaritim Industri di Sentra Produksi Melalui Peran Aktif Koperasi	1. Pembangunan Infrastruktur, Utilitas Perkotaan dan Sarana Transportasi yang merata, berkualitas dan berkesinambungan		
7	01	03	2.06	0003	Peningkatan Ketahanan Pangan Keluarga									
						Jumlah Keluarga yang Mengikuti Peningkatan Ketahanan Pangan Keluarga	50 Keluarga	30.000.000,00	Kota Batam, Lubuk Baja, Balai Indah	PENDAPATAN ASLI DAERAH (PAD)	2. Melanjutkan Pengembangan Infrastruktur dan Meningkatkan Lapangan Kerja yang Berkualitas, Mendorong Kewirausahaan, Mengembangkan Industri Kreatif serta Mengembangkan Agromaritim Industri di Sentra Produksi Melalui Peran Aktif Koperasi	1. Pembangunan Infrastruktur, Utilitas Perkotaan dan Sarana Transportasi yang merata, berkualitas dan berkesinambungan	KELURAHAN BALOI INDAH	
7	01	03	2.06	0005	Peningkatan Kesadaran Keluarga dalam Mewujudkan Rumah Sehat dan Layak Huni serta Kesadaran Hukum tentang Kepemilikan Rumah									
						Jumlah Keluarga yang Mengikuti Peningkatan Kesadaran Keluarga dalam Mewujudkan Rumah Sehat dan Layak Huni serta Kesadaran Hukum tentang Kepemilikan Rumah	50 Keluarga	30.000.000,00	Kota Batam, Semua Kecamatan, Semua Kel/Desa Kota Batam, Lubuk Baja, Balai Indah	PENDAPATAN ASLI DAERAH (PAD)	2. Melanjutkan Pengembangan Infrastruktur dan Meningkatkan Lapangan Kerja yang Berkualitas, Mendorong Kewirausahaan, Mengembangkan Industri Kreatif serta Mengembangkan Agromaritim Industri di Sentra Produksi Melalui Peran Aktif Koperasi	1. Pembangunan Infrastruktur, Utilitas Perkotaan dan Sarana Transportasi yang merata, berkualitas dan berkesinambungan	KELURAHAN BALOI INDAH	
7	01	03	2.06	0006	Peningkatan Kesadaran Keluarga dalam Peningkatan Pendidikan dan Keterampilan untuk Mewujudkan Sumber Daya Manusia yang Berkualitas dan Berdaya Saing									

No	Kode					Urusan / Bidang Urusan / Program / Kegiatan / Sub Kegiatan	Indikator Program / Kegiatan / Sub Kegiatan	Capaian Kinerja Dan Kerangka Pendanaan						Perangkat Daerah Penanggung Jawab
								Target 2025	Pagu Indikatif (Rp)	Lokasi	Sumber Dana	Prioritas		
												Nasional	Daerah	
1	2	3	4	5	6	7	8	9	10	11				
						Jumlah Keluarga yang Mengikuti Peningkatan Kesadaran Keluarga dalam Peningkatan Pendidikan dan Keterampilan untuk Mewujudkan Sumber Daya Manusia yang Berkualitas dan Berdaya Saing	50 Keluarga	30.000.000,00	Kota Batam, Lubuk Baja, Balai Indah	PENDAPATAN ASLI DAERAH (PAD)	2. Melanjutkan Pengembangan Infrastruktur dan Meningkatkan Lapangan Kerja yang Berkualitas, Mendorong Kewirausahaan, Mengembangkan Industri Kreatif serta Mengembangkan Agromaritim Industri di Sentra Produksi Melalui Peran Aktif Koperasi	1. Pembangunan Infrastruktur, Utilitas Perkotaan dan Sarana Transportasi yang merata, berkualitas dan berkesinambungan	KELURAHAN BALOI INDAH	
7	01	03	2.06	0009	Penumbuhan Kesadaran Keluarga dalam Peningkatan Kualitas Kelestarian Lingkungan Hidup	Jumlah Keluarga yang Mengikuti Penumbuhan Kesadaran Keluarga dalam Peningkatan Kualitas Kelestarian Lingkungan Hidup	50 Keluarga	30.000.000,00	Kota Batam, Lubuk Baja, Balai Indah	PENDAPATAN ASLI DAERAH (PAD)	2. Melanjutkan Pengembangan Infrastruktur dan Meningkatkan Lapangan Kerja yang Berkualitas, Mendorong Kewirausahaan, Mengembangkan Industri Kreatif serta Mengembangkan Agromaritim Industri di Sentra Produksi Melalui Peran Aktif Koperasi	1. Pembangunan Infrastruktur, Utilitas Perkotaan dan Sarana Transportasi yang merata, berkualitas dan berkesinambungan	KELURAHAN BALOI INDAH	
KELURAHAN TANJUNG UMA								1.899.592.850,00						
7					UNSUR KEWILAYAHAN			1.899.592.850,00						
7	01				KECAMATAN			1.899.592.850,00						
429	7	01	01		PROGRAM PENUNJANG URUSAN PEMERINTAHAN DAERAH KABUPATEN/KOTA	Persentase Terpenuhi Urusan Penunjang Pemerintahan	100 %	263.672.400,00						
7	01	01	2.06		Administrasi Umum Perangkat Daerah	Persentase Penyediaan Administrasi Umum Perangkat Daerah	100 %	210.685.400,00						
7	01	01	2.06	0001	Penyediaan Komponen Instalasi Listrik/Penerangan Bangunan Kantor	Jumlah Paket Komponen Instalasi Listrik/Penerangan Bangunan Kantor yang Disediakan	1 Paket	13.560.000,00	Kota Batam, Lubuk Baja, Tanjung Uma	PENDAPATAN ASLI DAERAH (PAD)	-	-	KELURAHAN TANJUNG UMA	
7	01	01	2.06	0002	Penyediaan Peralatan dan Perlengkapan Kantor	Jumlah Paket Peralatan dan Perlengkapan Kantor yang Disediakan	3 Paket	63.279.000,00	Kota Batam, Lubuk Baja, Tanjung Uma	PENDAPATAN ASLI DAERAH (PAD)	-	-	KELURAHAN TANJUNG UMA	
7	01	01	2.06	0004	Penyediaan Bahan Logistik Kantor	Jumlah Paket Bahan Logistik Kantor yang Disediakan	4 Paket	108.311.000,00	Kota Batam, Lubuk Baja, Tanjung Uma	PENDAPATAN ASLI DAERAH (PAD)	-	-	KELURAHAN TANJUNG UMA	
7	01	01	2.06	0005	Penyediaan Barang Cetak dan Penggandaan	Jumlah Paket Barang Cetak dan Penggandaan yang Disediakan	2 Paket	25.535.400,00	Kota Batam, Lubuk Baja, Tanjung Uma	PENDAPATAN ASLI DAERAH (PAD)	-	-	KELURAHAN TANJUNG UMA	
7	01	01	2.08		Penyediaan Jasa Penunjang Urusan Pemerintahan Daerah	Persentase Penyediaan Jasa Penunjang Urusan Pemerintahan Daerah	100 %	47.797.000,00						
7	01	01	2.08	0002	Penyediaan Jasa Komunikasi, Sumber Daya Air dan Listrik	Jumlah Laporan Penyediaan Jasa Komunikasi, Sumber Daya Air dan Listrik yang Disediakan	12 Laporan	47.197.000,00	Kota Batam, Lubuk Baja, Tanjung Uma	PENDAPATAN ASLI DAERAH (PAD)	-	-	KELURAHAN TANJUNG UMA	
7	01	01	2.08	0004	Penyediaan Jasa Pelayanan Umum Kantor									

No	Kode					Urusan / Bidang Urusan / Program / Kegiatan / Sub Kegiatan	Indikator Program / Kegiatan / Sub Kegiatan	Capaian Kinerja Dan Kerangka Pendanaan					Perangkat Daerah Penanggung Jawab	
								Target 2025	Pagu Indikatif (Rp)	Lokasi	Sumber Dana	Prioritas		
												Nasional		Daerah
1	2	3	4	5	6	7	8	9	10	11				
						Jumlah Laporan Penyediaan Jasa Pelayanan Umum Kantor yang Disediakan	12 Laporan	600.000,00	Kota Batam, Lubuk Baja, Tanjung Uma	PENDAPATAN ASLI DAERAH (PAD)	-	-	KELURAHAN TANJUNG UMA	
7	01	01	2.09		Pemeliharaan Barang Milik Daerah Penunjang Urusan Pemerintahan Daerah	Persentase Pemeliharaan Barang Milik Daerah Penunjang Urusan Pemerintahan Daerah yang terlaksana	100 % 100 %	5.190.000,00			-	-		
7	01	01	2.09	0002	Penyediaan Jasa Pemeliharaan, Biaya Pemeliharaan, Pajak dan Perizinan Kendaraan Dinas Operasional atau Lapangan									
						Jumlah Kendaraan Dinas Operasional atau Lapangan yang Dipelihara dan dibayarkan Pajak dan Perizinannya	1 Unit	5.190.000,00	Kota Batam, Lubuk Baja, Tanjung Uma	PENDAPATAN ASLI DAERAH (PAD)	-	-	KELURAHAN TANJUNG UMA	
430	7	01	03		PROGRAM PEMBERDAYAAN MASYARAKAT DESA DAN KELURAHAN	1. Persentase sarpras kelurahan yang dibangun sesuai kebutuhan; 2. Persentase Warga yang berdaya	1. 10%; 2. 100% %	1.635.920.450,00			2. Melanjutkan Pengembangan Infrastruktur dan Meningkatkan Lapangan Kerja yang Berkualitas, Mendorong Kewirausahaan, Mengembangkan Industri Kreatif serta Mengembangkan Agromaritim Industri di Sentra Produksi Melalui Peran Aktif Koperasi	1. Pembangunan Infrastruktur, Utilitas Perkotaan dan Sarana Transportasi yang merata, berkualitas dan berkesinambungan		
7	01	03	2.02		Kegiatan Pemberdayaan Kelurahan	1. Persentase Sarana dan Prasarana Kelurahan yang Dibangun; 2. Persentase Usulan Musrenbang Kelurahan yang Ditindaklanjuti ke Musrenbang Kecamatan	100 ; 10 %	1.515.920.450,00			2. Melanjutkan Pengembangan Infrastruktur dan Meningkatkan Lapangan Kerja yang Berkualitas, Mendorong Kewirausahaan, Mengembangkan Industri Kreatif serta Mengembangkan Agromaritim Industri di Sentra Produksi Melalui Peran Aktif Koperasi	1. Pembangunan Infrastruktur, Utilitas Perkotaan dan Sarana Transportasi yang merata, berkualitas dan berkesinambungan		
7	01	03	2.02	0001	Peningkatan Partisipasi Masyarakat dalam Forum Musyawarah Perencanaan Pembangunan di Kelurahan									
						Jumlah Lembaga Kemasyarakatan yang Berpartisipasi dalam Forum Musyawarah Perencanaan Pembangunan di Kelurahan	7 Lembaga Kemasyarakatan	44.880.000,00	Kota Batam, Lubuk Baja, Tanjung Uma	PENDAPATAN ASLI DAERAH (PAD)	2. Melanjutkan Pengembangan Infrastruktur dan Meningkatkan Lapangan Kerja yang Berkualitas, Mendorong Kewirausahaan, Mengembangkan Industri Kreatif serta Mengembangkan Agromaritim Industri di Sentra Produksi Melalui Peran Aktif Koperasi	1. Pembangunan Infrastruktur, Utilitas Perkotaan dan Sarana Transportasi yang merata, berkualitas dan berkesinambungan	KELURAHAN TANJUNG UMA	
7	01	03	2.02	0002	Pembangunan Sarana dan Prasarana Kelurahan									

No	Kode					Urusan / Bidang Urusan / Program / Kegiatan / Sub Kegiatan	Indikator Program / Kegiatan / Sub Kegiatan	Capaian Kinerja Dan Kerangka Pendanaan					Perangkat Daerah Penanggung Jawab		
								Target 2025	Pagu Indikatif (Rp)	Lokasi	Sumber Dana	Prioritas			
												Nasional		Daerah	
1	2	3	4	5	6	7	8	9	10	11					
						Jumlah Sarana dan Prasarana Kelurahan yang Terbangun	13 Unit	1.381.040.450,00	Kota Batam, Semua Kecamatan, Semua Kel/Desa Kota Batam, Lubuk Baja, Tanjung Uma	PENDAPATAN ASLI DAERAH (PAD)	2. Melanjutkan Pengembangan Infrastruktur dan Meningkatkan Lapangan Kerja yang Berkualitas, Mendorong Kewirausahaan, Mengembangkan Industri Kreatif serta Mengembangkan Agromaritim Industri di Sentra Produksi Melalui Peran Aktif Koperasi	1. Pembangunan Infrastruktur, Utilitas Perkotaan dan Sarana Transportasi yang merata, berkualitas dan berkesinambungan	KELURAHAN TANJUNG UMA		
7	01	03	2.02	0003	Pemberdayaan Masyarakat di Kelurahan	Jumlah Pokmas dan Ormas yang Melaksanakan Pemberdayaan Masyarakat di Kelurahan	3 Pokmas / Ormas	90.000.000,00	Kota Batam, Lubuk Baja, Tanjung Uma	DAU TAMBAHAN DUKUNGAN PENDANAAN BAGI KELURAHAN	2. Melanjutkan Pengembangan Infrastruktur dan Meningkatkan Lapangan Kerja yang Berkualitas, Mendorong Kewirausahaan, Mengembangkan Industri Kreatif serta Mengembangkan Agromaritim Industri di Sentra Produksi Melalui Peran Aktif Koperasi	1. Pembangunan Infrastruktur, Utilitas Perkotaan dan Sarana Transportasi yang merata, berkualitas dan berkesinambungan	KELURAHAN TANJUNG UMA		
7	01	03	2.06		Pemberdayaan dan Kesejahteraan Keluarga Tingkat Kecamatan dan Kelurahan	Persentase Kegiatan PKK yang Terlaksana	100 %	120.000.000,00			2. Melanjutkan Pengembangan Infrastruktur dan Meningkatkan Lapangan Kerja yang Berkualitas, Mendorong Kewirausahaan, Mengembangkan Industri Kreatif serta Mengembangkan Agromaritim Industri di Sentra Produksi Melalui Peran Aktif Koperasi	1. Pembangunan Infrastruktur, Utilitas Perkotaan dan Sarana Transportasi yang merata, berkualitas dan berkesinambungan			
7	01	03	2.06	0003	Peningkatan Ketahanan Pangan Keluarga	Jumlah Keluarga yang Mengikuti Peningkatan Ketahanan Pangan Keluarga	50 Keluarga	30.000.000,00	Kota Batam, Lubuk Baja, Tanjung Uma	PENDAPATAN ASLI DAERAH (PAD)	2. Melanjutkan Pengembangan Infrastruktur dan Meningkatkan Lapangan Kerja yang Berkualitas, Mendorong Kewirausahaan, Mengembangkan Industri Kreatif serta Mengembangkan Agromaritim Industri di Sentra Produksi Melalui Peran Aktif Koperasi	1. Pembangunan Infrastruktur, Utilitas Perkotaan dan Sarana Transportasi yang merata, berkualitas dan berkesinambungan	KELURAHAN TANJUNG UMA		
7	01	03	2.06	0005	Peningkatan Kesadaran Keluarga dalam Mewujudkan Rumah Sehat dan Layak Huni serta Kesadaran Hukum tentang Kepemilikan Rumah										

No	Kode					Urusan / Bidang Urusan / Program / Kegiatan / Sub Kegiatan	Indikator Program / Kegiatan / Sub Kegiatan	Capaian Kinerja Dan Kerangka Pendanaan					Perangkat Daerah Penanggung Jawab	
								Target 2025	Pagu Indikatif (Rp)	Lokasi	Sumber Dana	Prioritas		
												Nasional		Daerah
1	2	3	4	5	6	7	8	9	10	11				
						Jumlah Keluarga yang Mengikuti Peningkatan Kesadaran Keluarga dalam Mewujudkan Rumah Sehat dan Layak Huni serta Kesadaran Hukum tentang Kepemilikan Rumah	50 Keluarga	30.000.000,00	Kota Batam, Lubuk Baja, Tanjung Uma	PENDAPATAN ASLI DAERAH (PAD)	2. Melanjutkan Pengembangan Infrastruktur dan Meningkatkan Lapangan Kerja yang Berkualitas, Mendorong Kewirausahaan, Mengembangkan Industri Kreatif serta Mengembangkan Agromaritim Industri di Sentra Produksi Melalui Peran Aktif Koperasi	1. Pembangunan Infrastruktur, Utilitas Perkotaan dan Sarana Transportasi yang merata, berkualitas dan berkesinambungan	KELURAHAN TANJUNG UMA	
7	01	03	2.06	0006	Peningkatan Kesadaran Keluarga dalam Peningkatan Pendidikan dan Keterampilan untuk Mewujudkan Sumber Daya Manusia yang Berkualitas dan Berdaya Saing	Jumlah Keluarga yang Mengikuti Peningkatan Kesadaran Keluarga dalam Peningkatan Pendidikan dan Keterampilan untuk Mewujudkan Sumber Daya Manusia yang Berkualitas dan Berdaya Saing	50 Keluarga	30.000.000,00	Kota Batam, Lubuk Baja, Tanjung Uma	PENDAPATAN ASLI DAERAH (PAD)	2. Melanjutkan Pengembangan Infrastruktur dan Meningkatkan Lapangan Kerja yang Berkualitas, Mendorong Kewirausahaan, Mengembangkan Industri Kreatif serta Mengembangkan Agromaritim Industri di Sentra Produksi Melalui Peran Aktif Koperasi	1. Pembangunan Infrastruktur, Utilitas Perkotaan dan Sarana Transportasi yang merata, berkualitas dan berkesinambungan	KELURAHAN TANJUNG UMA	
7	01	03	2.06	0009	Penumbuhan Kesadaran Keluarga dalam Peningkatan Kualitas Kelestarian Lingkungan Hidup	Jumlah Keluarga yang Mengikuti Penumbuhan Kesadaran Keluarga dalam Peningkatan Kualitas Kelestarian Lingkungan Hidup	100 Keluarga	30.000.000,00	Kota Batam, Lubuk Baja, Tanjung Uma	PENDAPATAN ASLI DAERAH (PAD)	2. Melanjutkan Pengembangan Infrastruktur dan Meningkatkan Lapangan Kerja yang Berkualitas, Mendorong Kewirausahaan, Mengembangkan Industri Kreatif serta Mengembangkan Agromaritim Industri di Sentra Produksi Melalui Peran Aktif Koperasi	1. Pembangunan Infrastruktur, Utilitas Perkotaan dan Sarana Transportasi yang merata, berkualitas dan berkesinambungan	KELURAHAN TANJUNG UMA	
KELURAHAN LUBUK BAJA KOTA								551.160.000,00						
7	UNSUR KEWILAYAHAN							551.160.000,00						
7	KECAMATAN							551.160.000,00						
431	7	01	01		PROGRAM PENUNJANG URUSAN PEMERINTAHAN DAERAH KABUPATEN/KOTA	Persentase Terpenuhinya Urusan Penunjang Pemerintahan	100 %	266.280.000,00						
7	01	01	2.06		Administrasi Umum Perangkat Daerah	Persentase Penyediaan Administrasi Umum Perangkat Daerah	100 %	210.685.400,00						
7	01	01	2.06	0001	Penyediaan Komponen Instalasi Listrik/Penerangan Bangunan Kantor	Jumlah Paket Komponen Instalasi Listrik/Penerangan Bangunan Kantor yang Disediakan	1 Paket	13.560.000,00	Kota Batam, Lubuk Baja, Lubuk Baja Kota	PENDAPATAN ASLI DAERAH (PAD)	-	-	KELURAHAN LUBUK BAJA KOTA	
7	01	01	2.06	0002	Penyediaan Peralatan dan Perlengkapan Kantor	Jumlah Paket Peralatan dan Perlengkapan Kantor yang Disediakan	3 Paket	63.279.000,00	Kota Batam, Lubuk Baja, Lubuk Baja Kota	PENDAPATAN ASLI DAERAH (PAD)	-	-	KELURAHAN LUBUK BAJA KOTA	
7	01	01	2.06	0004	Penyediaan Bahan Logistik Kantor	Jumlah Paket Bahan Logistik Kantor yang Disediakan	4 Paket	108.311.000,00	Kota Batam, Lubuk Baja, Lubuk Baja Kota	PENDAPATAN ASLI DAERAH (PAD)	-	-	KELURAHAN LUBUK BAJA KOTA	

No	Kode					Urusan / Bidang Urusan / Program / Kegiatan / Sub Kegiatan	Indikator Program / Kegiatan / Sub Kegiatan	Capaian Kinerja Dan Kerangka Pendanaan					Perangkat Daerah Penanggung Jawab	
								Target 2025	Pagu Indikatif (Rp)	Lokasi	Sumber Dana	Prioritas		
												Nasional		Daerah
1	2	3	4	5	6	7	8	9	10	11				
7	01	01	2.06	0005	Penyediaan Barang Cetak dan Penggandaan	Jumlah Paket Barang Cetak dan Penggandaan yang Disediakan	2 Paket	25.535.400,00	Kota Batam, Lubuk Baja, Lubuk Baja Kota	PENDAPATAN ASLI DAERAH (PAD)	-	-	KELURAHAN LUBUK BAJA KOTA	
7	01	01	2.08		Penyediaan Jasa Penunjang Urusan Pemerintahan Daerah	Persentase Penyediaan Jasa Penunjang Urusan Pemerintahan Daerah	100 %	50.404.600,00			-	-		
7	01	01	2.08	0002	Penyediaan Jasa Komunikasi, Sumber Daya Air dan Listrik	Jumlah Laporan Penyediaan Jasa Komunikasi, Sumber Daya Air dan Listrik yang Disediakan	12 Laporan	49.804.600,00	Kota Batam, Lubuk Baja, Lubuk Baja Kota	PENDAPATAN ASLI DAERAH (PAD)	-	-	KELURAHAN LUBUK BAJA KOTA	
7	01	01	2.08	0004	Penyediaan Jasa Pelayanan Umum Kantor	Jumlah Laporan Penyediaan Jasa Pelayanan Umum Kantor yang Disediakan	12 Laporan	600.000,00	Kota Batam, Lubuk Baja, Lubuk Baja Kota	PENDAPATAN ASLI DAERAH (PAD)	-	-	KELURAHAN LUBUK BAJA KOTA	
7	01	01	2.09		Pemeliharaan Barang Milik Daerah Penunjang Urusan Pemerintahan Daerah	Persentase Pemeliharaan Barang Milik Daerah Penunjang Urusan Pemerintahan Daerah yang terlaksana	100 % 100 %	5.190.000,00			-	-		
7	01	01	2.09	0002	Penyediaan Jasa Pemeliharaan, Biaya Pemeliharaan, Pajak dan Perizinan Kendaraan Dinas Operasional atau Lapangan	Jumlah Kendaraan Dinas Operasional atau Lapangan yang Dipelihara dan dibayarkan Pajak dan Perizinannya	1 Unit	5.190.000,00	Kota Batam, Lubuk Baja, Lubuk Baja Kota	PENDAPATAN ASLI DAERAH (PAD)	-	-	KELURAHAN LUBUK BAJA KOTA	
432	7	01	03		PROGRAM PEMBERDAYAAN MASYARAKAT DESA DAN KELURAHAN	1. Persentase sarpras kelurahan yang dibangun sesuai kebutuhan; 2. Persentase Warga yang berdaya	1. 10%; 2. 100% %	284.880.000,00			2. Melanjutkan Pengembangan Infrastruktur dan Meningkatkan Lapangan Kerja yang Berkualitas, Mendorong Kewirausahaan, Mengembangkan Industri Kreatif serta Mengembangkan Agromaritim Industri di Sentra Produksi Melalui Peran Aktif Koperasi	1. Pembangunan Infrastruktur, Utilitas Perkotaan dan Sarana Transportasi yang merata, berkualitas dan berkesinambungan		
7	01	03	2.02		Kegiatan Pemberdayaan Kelurahan	1. Persentase Sarana dan Prasarana Kelurahan yang Dibangun; 2. Persentase Usulan Musrenbang Kelurahan yang Ditindaklanjuti ke Musrenbang Kecamatan	100 ; 10 %	164.880.000,00			2. Melanjutkan Pengembangan Infrastruktur dan Meningkatkan Lapangan Kerja yang Berkualitas, Mendorong Kewirausahaan, Mengembangkan Industri Kreatif serta Mengembangkan Agromaritim Industri di Sentra Produksi Melalui Peran Aktif Koperasi	1. Pembangunan Infrastruktur, Utilitas Perkotaan dan Sarana Transportasi yang merata, berkualitas dan berkesinambungan		
7	01	03	2.02	0001	Peningkatan Partisipasi Masyarakat dalam Forum Musyawarah Perencanaan Pembangunan di Kelurahan									

No	Kode					Urusan / Bidang Urusan / Program / Kegiatan / Sub Kegiatan	Indikator Program / Kegiatan / Sub Kegiatan	Capaian Kinerja Dan Kerangka Pendanaan					Perangkat Daerah Penanggung Jawab	
								Target 2025	Pagu Indikatif (Rp)	Lokasi	Sumber Dana	Prioritas		
												Nasional		Daerah
1	2	3	4	5	6	7	8	9	10	11				
						Jumlah Lembaga Kemasyarakatan yang Berpartisipasi dalam Forum Musyawarah Perencanaan Pembangunan di Kelurahan	7 Lembaga Kemasyarakatan	44.880.000,00	Kota Batam, Lubuk Baja, Lubuk Baja Kota	PENDAPATAN ASLI DAERAH (PAD)	2. Melanjutkan Pengembangan Infrastruktur dan Meningkatkan Lapangan Kerja yang Berkualitas, Mendorong Kewirausahaan, Mengembangkan Industri Kreatif serta Mengembangkan Agromaritim Industri di Sentra Produksi Melalui Peran Aktif Koperasi	1. Pembangunan Infrastruktur, Utilitas Perkotaan dan Sarana Transportasi yang merata, berkualitas dan berkesinambungan	KELURAHAN LUBUK BAJA KOTA	
7	01	03	2.02	0003	Pemberdayaan Masyarakat di Kelurahan	Jumlah Pokmas dan Ormas yang Melaksanakan Pemberdayaan Masyarakat di Kelurahan	3 Pokmas / Ormas	120.000.000,00	Kota Batam, Semua Kecamatan, Semua Kel/Desa Kota Batam, Lubuk Baja, Lubuk Baja Kota	DAU TAMBAHAN DUKUNGAN PENDANAAN BAGI KELURAHAN	2. Melanjutkan Pengembangan Infrastruktur dan Meningkatkan Lapangan Kerja yang Berkualitas, Mendorong Kewirausahaan, Mengembangkan Industri Kreatif serta Mengembangkan Agromaritim Industri di Sentra Produksi Melalui Peran Aktif Koperasi	1. Pembangunan Infrastruktur, Utilitas Perkotaan dan Sarana Transportasi yang merata, berkualitas dan berkesinambungan	KELURAHAN LUBUK BAJA KOTA	
7	01	03	2.06		Pemberdayaan dan Kesejahteraan Keluarga Tingkat Kecamatan dan Kelurahan	Persentase kegiatan Pemberdayaan dan Kesejahteraan Keluarga Tingkat Kecamatan dan Kelurahan yang terlaksana	100 %	120.000.000,00			2. Melanjutkan Pengembangan Infrastruktur dan Meningkatkan Lapangan Kerja yang Berkualitas, Mendorong Kewirausahaan, Mengembangkan Industri Kreatif serta Mengembangkan Agromaritim Industri di Sentra Produksi Melalui Peran Aktif Koperasi	1. Pembangunan Infrastruktur, Utilitas Perkotaan dan Sarana Transportasi yang merata, berkualitas dan berkesinambungan		
7	01	03	2.06	0003	Peningkatan Ketahanan Pangan Keluarga	Jumlah Keluarga yang Mengikuti Peningkatan Ketahanan Pangan Keluarga	50 Keluarga	30.000.000,00	Kota Batam, Lubuk Baja, Lubuk Baja Kota	PENDAPATAN ASLI DAERAH (PAD)	2. Melanjutkan Pengembangan Infrastruktur dan Meningkatkan Lapangan Kerja yang Berkualitas, Mendorong Kewirausahaan, Mengembangkan Industri Kreatif serta Mengembangkan Agromaritim Industri di Sentra Produksi Melalui Peran Aktif Koperasi	1. Pembangunan Infrastruktur, Utilitas Perkotaan dan Sarana Transportasi yang merata, berkualitas dan berkesinambungan	KELURAHAN LUBUK BAJA KOTA	
7	01	03	2.06	0005	Peningkatan Kesadaran Keluarga dalam Mewujudkan Rumah Sehat dan Layak Huni serta Kesadaran Hukum tentang Kepemilikan Rumah									

No	Kode					Urusan / Bidang Urusan / Program / Kegiatan / Sub Kegiatan	Indikator Program / Kegiatan / Sub Kegiatan	Capaian Kinerja Dan Kerangka Pendanaan					Perangkat Daerah Penanggung Jawab	
								Target 2025	Pagu Indikatif (Rp)	Lokasi	Sumber Dana	Prioritas		
												Nasional		Daerah
1	2	3	4	5	6	7	8	9	10	11				
						Jumlah Keluarga yang Mengikuti Peningkatan Kesadaran Keluarga dalam Mewujudkan Rumah Sehat dan Layak Huni serta Kesadaran Hukum tentang Kepemilikan Rumah	50 Keluarga	30.000.000,00	Kota Batam, Lubuk Baja, Lubuk Baja Kota	PENDAPATAN ASLI DAERAH (PAD)	2. Melanjutkan Pengembangan Infrastruktur dan Meningkatkan Lapangan Kerja yang Berkualitas, Mendorong Kewirausahaan, Mengembangkan Industri Kreatif serta Mengembangkan Agromaritim Industri di Sentra Produksi Melalui Peran Aktif Koperasi	1. Pembangunan Infrastruktur, Utilitas Perkotaan dan Sarana Transportasi yang merata, berkualitas dan berkesinambungan	KELURAHAN LUBUK BAJA KOTA	
7	01	03	2.06	0006	Peningkatan Kesadaran Keluarga dalam Peningkatan Pendidikan dan Keterampilan untuk Mewujudkan Sumber Daya Manusia yang Berkualitas dan Berdaya Saing	Jumlah Keluarga yang Mengikuti Peningkatan Kesadaran Keluarga dalam Peningkatan Pendidikan dan Keterampilan untuk Mewujudkan Sumber Daya Manusia yang Berkualitas dan Berdaya Saing	50 Keluarga	30.000.000,00	Kota Batam, Lubuk Baja, Lubuk Baja Kota	PENDAPATAN ASLI DAERAH (PAD)	2. Melanjutkan Pengembangan Infrastruktur dan Meningkatkan Lapangan Kerja yang Berkualitas, Mendorong Kewirausahaan, Mengembangkan Industri Kreatif serta Mengembangkan Agromaritim Industri di Sentra Produksi Melalui Peran Aktif Koperasi	1. Pembangunan Infrastruktur, Utilitas Perkotaan dan Sarana Transportasi yang merata, berkualitas dan berkesinambungan	KELURAHAN LUBUK BAJA KOTA	
7	01	03	2.06	0009	Penumbuhan Kesadaran Keluarga dalam Peningkatan Kualitas Kelestarian Lingkungan Hidup	Jumlah Keluarga yang Mengikuti Penumbuhan Kesadaran Keluarga dalam Peningkatan Kualitas Kelestarian Lingkungan Hidup	50 Keluarga	30.000.000,00	Kota Batam, Lubuk Baja, Lubuk Baja Kota	PENDAPATAN ASLI DAERAH (PAD)	2. Melanjutkan Pengembangan Infrastruktur dan Meningkatkan Lapangan Kerja yang Berkualitas, Mendorong Kewirausahaan, Mengembangkan Industri Kreatif serta Mengembangkan Agromaritim Industri di Sentra Produksi Melalui Peran Aktif Koperasi	1. Pembangunan Infrastruktur, Utilitas Perkotaan dan Sarana Transportasi yang merata, berkualitas dan berkesinambungan	KELURAHAN LUBUK BAJA KOTA	
KELURAHAN KAMPUNG PELITA								868.041.000,00						
7	UNSUR KEWILAYAHAN							868.041.000,00						
7	KECAMATAN							868.041.000,00						
433	7	01	01		PROGRAM PENUNJANG URUSAN PEMERINTAHAN DAERAH KABUPATEN/KOTA	Persentase Terpenuhiannya Urusan Penunjang Pemerintahan	100 %	266.225.400,00						
7	01	01	2.06		Administrasi Umum Perangkat Daerah	Persentase Penyediaan Administrasi Umum Perangkat Daerah	100 %	210.685.400,00						
7	01	01	2.06	0001	Penyediaan Komponen Instalasi Listrik/Penerangan Bangunan Kantor	Jumlah Paket Komponen Instalasi Listrik/Penerangan Bangunan Kantor yang Disediakan	1 Paket	13.560.000,00	Kota Batam, Lubuk Baja, Kampung Pelita	PENDAPATAN ASLI DAERAH (PAD)	-	-	KELURAHAN KAMPUNG PELITA	
7	01	01	2.06	0002	Penyediaan Peralatan dan Perlengkapan Kantor	Jumlah Paket Peralatan dan Perlengkapan Kantor yang Disediakan	3 Paket	63.279.000,00	Kota Batam, Lubuk Baja, Kampung Pelita	PENDAPATAN ASLI DAERAH (PAD)	-	-	KELURAHAN KAMPUNG PELITA	
7	01	01	2.06	0004	Penyediaan Bahan Logistik Kantor	Jumlah Paket Bahan Logistik Kantor yang Disediakan	4 Paket	108.311.000,00	Kota Batam, Lubuk Baja, Kampung Pelita	PENDAPATAN ASLI DAERAH (PAD)	-	-	KELURAHAN KAMPUNG PELITA	

No	Kode					Urusan / Bidang Urusan / Program / Kegiatan / Sub Kegiatan	Indikator Program / Kegiatan / Sub Kegiatan	Capaian Kinerja Dan Kerangka Pendanaan					Perangkat Daerah Penanggung Jawab	
								Target 2025	Pagu Indikatif (Rp)	Lokasi	Sumber Dana	Prioritas		
												Nasional		Daerah
1	2	3	4	5	6	7	8	9	10	11				
7	01	01	2.06	0005	Penyediaan Barang Cetak dan Penggandaan	Jumlah Paket Barang Cetak dan Penggandaan yang Disediakan	2 Paket	25.535.400,00	Kota Batam, Lubuk Baja, Kampung Pelita	PENDAPATAN ASLI DAERAH (PAD)	-	-	KELURAHAN KAMPUNG PELITA	
7	01	01	2.08		Penyediaan Jasa Penunjang Urusan Pemerintahan Daerah	Persentase Penyediaan Jasa Penunjang Urusan Pemerintahan Daerah	100 %	50.350.000,00			-	-		
7	01	01	2.08	0002	Penyediaan Jasa Komunikasi, Sumber Daya Air dan Listrik	Jumlah Laporan Penyediaan Jasa Komunikasi, Sumber Daya Air dan Listrik yang Disediakan	12 Laporan	49.750.000,00	Kota Batam, Lubuk Baja, Kampung Pelita	PENDAPATAN ASLI DAERAH (PAD)	-	-	KELURAHAN KAMPUNG PELITA	
7	01	01	2.08	0004	Penyediaan Jasa Pelayanan Umum Kantor	Jumlah Laporan Penyediaan Jasa Pelayanan Umum Kantor yang Disediakan	12 Laporan	600.000,00	Kota Batam, Lubuk Baja, Kampung Pelita	PENDAPATAN ASLI DAERAH (PAD)	-	-	KELURAHAN KAMPUNG PELITA	
7	01	01	2.09		Pemeliharaan Barang Milik Daerah Penunjang Urusan Pemerintahan Daerah	Persentase Pemeliharaan Barang Milik Daerah Penunjang Urusan Pemerintahan Daerah yang terlaksana	100 % 100 %	5.190.000,00			-	-		
7	01	01	2.09	0002	Penyediaan Jasa Pemeliharaan, Biaya Pemeliharaan, Pajak dan Perizinan Kendaraan Dinas Operasional atau Lapangan	Jumlah Kendaraan Dinas Operasional atau Lapangan yang Dipelihara dan Dibayarkan Pajak dan Perizinannya	1 Unit	5.190.000,00	Kota Batam, Lubuk Baja, Kampung Pelita	PENDAPATAN ASLI DAERAH (PAD)	-	-	KELURAHAN KAMPUNG PELITA	
434	7	01	03		PROGRAM PEMBERDAYAAN MASYARAKAT DESA DAN KELURAHAN	1. Persentase sarpras kelurahan yang dibangun sesuai kebutuhan; 2. Persentase Warga yang berdaya	1. 10%; 2. 100% %	601.815.600,00			2. Melanjutkan Pengembangan Infrastruktur dan Meningkatkan Lapangan Kerja yang Berkualitas, Mendorong Kewirausahaan, Mengembangkan Industri Kreatif serta Mengembangkan Agromaritim Industri di Sentra Produksi Melalui Peran Aktif Koperasi	1. Pembangunan Infrastruktur, Utilitas Perkotaan dan Sarana Transportasi yang merata, berkualitas dan berkesinambungan		
7	01	03	2.02		Kegiatan Pemberdayaan Kelurahan	1. Persentase Sarana dan Prasarana Kelurahan yang Dibangun; 2. Persentase Usulan Musrenbang Kelurahan yang Ditindaklanjuti ke Musrenbang Kecamatan	100 ; 10 %	481.815.600,00			2. Melanjutkan Pengembangan Infrastruktur dan Meningkatkan Lapangan Kerja yang Berkualitas, Mendorong Kewirausahaan, Mengembangkan Industri Kreatif serta Mengembangkan Agromaritim Industri di Sentra Produksi Melalui Peran Aktif Koperasi	1. Pembangunan Infrastruktur, Utilitas Perkotaan dan Sarana Transportasi yang merata, berkualitas dan berkesinambungan		
7	01	03	2.02	0001	Peningkatan Partisipasi Masyarakat dalam Forum Musyawarah Perencanaan Pembangunan di Kelurahan									

No	Kode					Urusan / Bidang Urusan / Program / Kegiatan / Sub Kegiatan	Indikator Program / Kegiatan / Sub Kegiatan	Capaian Kinerja Dan Kerangka Pendanaan					Perangkat Daerah Penanggung Jawab	
								Target 2025	Pagu Indikatif (Rp)	Lokasi	Sumber Dana	Prioritas		
												Nasional		Daerah
1	2	3	4	5	6	7	8	9	10	11				
						Jumlah Lembaga Kemasyarakatan yang Berpartisipasi dalam Forum Musyawarah Perencanaan Pembangunan di Kelurahan	7 Lembaga Kemasyarakatan	44.880.000,00	Kota Batam, Semua Kecamatan, Semua Kel/Desa Kota Batam, Lubuk Baja, Kampung Pelita	PENDAPATAN ASLI DAERAH (PAD)	2. Melanjutkan Pengembangan Infrastruktur dan Meningkatkan Lapangan Kerja yang Berkualitas, Mendorong Kewirausahaan, Mengembangkan Industri Kreatif serta Mengembangkan Agromaritim Industri di Sentra Produksi Melalui Peran Aktif Koperasi	1. Pembangunan Infrastruktur, Utilitas Perkotaan dan Sarana Transportasi yang merata, berkualitas dan berkesinambungan	KELURAHAN KAMPUNG PELITA	
7	01	03	2.02	0002	Pembangunan Sarana dan Prasarana Kelurahan									
						Jumlah Sarana dan Prasarana Kelurahan yang Terbangun	4 Unit	346.935.600,00	Kota Batam, Lubuk Baja, Kampung Pelita	PENDAPATAN ASLI DAERAH (PAD)	2. Melanjutkan Pengembangan Infrastruktur dan Meningkatkan Lapangan Kerja yang Berkualitas, Mendorong Kewirausahaan, Mengembangkan Industri Kreatif serta Mengembangkan Agromaritim Industri di Sentra Produksi Melalui Peran Aktif Koperasi	1. Pembangunan Infrastruktur, Utilitas Perkotaan dan Sarana Transportasi yang merata, berkualitas dan berkesinambungan	KELURAHAN KAMPUNG PELITA	
7	01	03	2.02	0003	Pemberdayaan Masyarakat di Kelurahan									
						Jumlah Pokmas dan Ormas yang Melaksanakan Pemberdayaan Masyarakat di Kelurahan	3 Pokmas / Ormas	90.000.000,00	Kota Batam, Lubuk Baja, Kampung Pelita	DAU TAMBAHAN DUKUNGAN PENDANAAN BAGI KELURAHAN	2. Melanjutkan Pengembangan Infrastruktur dan Meningkatkan Lapangan Kerja yang Berkualitas, Mendorong Kewirausahaan, Mengembangkan Industri Kreatif serta Mengembangkan Agromaritim Industri di Sentra Produksi Melalui Peran Aktif Koperasi	1. Pembangunan Infrastruktur, Utilitas Perkotaan dan Sarana Transportasi yang merata, berkualitas dan berkesinambungan	KELURAHAN KAMPUNG PELITA	
7	01	03	2.06		Pemberdayaan dan Kesejahteraan Keluarga Tingkat Kecamatan dan Kelurahan	Persentase Kegiatan PKK yang Terlaksana	100 %	120.000.000,00			2. Melanjutkan Pengembangan Infrastruktur dan Meningkatkan Lapangan Kerja yang Berkualitas, Mendorong Kewirausahaan, Mengembangkan Industri Kreatif serta Mengembangkan Agromaritim Industri di Sentra Produksi Melalui Peran Aktif Koperasi	1. Pembangunan Infrastruktur, Utilitas Perkotaan dan Sarana Transportasi yang merata, berkualitas dan berkesinambungan		
7	01	03	2.06	0003	Peningkatan Ketahanan Pangan Keluarga									

No	Kode					Urusan / Bidang Urusan / Program / Kegiatan / Sub Kegiatan	Indikator Program / Kegiatan / Sub Kegiatan	Capaian Kinerja Dan Kerangka Pendanaan					Perangkat Daerah Penanggung Jawab	
								Target 2025	Pagu Indikatif (Rp)	Lokasi	Sumber Dana	Prioritas		
												Nasional		Daerah
1	2	3	4	5	6	7	8	9	10	11				
						Jumlah Keluarga yang Mengikuti Peningkatan Ketahanan Pangan Keluarga	50 Keluarga	30.000.000,00	Kota Batam, Lubuk Baja, Kampung Pelita	PENDAPATAN ASLI DAERAH (PAD)	2. Melanjutkan Pengembangan Infrastruktur dan Meningkatkan Lapangan Kerja yang Berkualitas, Mendorong Kewirausahaan, Mengembangkan Industri Kreatif serta Mengembangkan Agromaritim Industri di Sentra Produksi Melalui Peran Aktif Koperasi	1. Pembangunan Infrastruktur, Utilitas Perkotaan dan Sarana Transportasi yang merata, berkualitas dan berkesinambungan	KELURAHAN KAMPUNG PELITA	
7	01	03	2.06	0005	Peningkatan Kesadaran Keluarga dalam Mewujudkan Rumah Sehat dan Layak Huni serta Kesadaran Hukum tentang Kepemilikan Rumah									
						Jumlah Keluarga yang Mengikuti Peningkatan Kesadaran Keluarga dalam Mewujudkan Rumah Sehat dan Layak Huni serta Kesadaran Hukum tentang Kepemilikan Rumah	50 Keluarga	30.000.000,00	Kota Batam, Lubuk Baja, Kampung Pelita	PENDAPATAN ASLI DAERAH (PAD)	2. Melanjutkan Pengembangan Infrastruktur dan Meningkatkan Lapangan Kerja yang Berkualitas, Mendorong Kewirausahaan, Mengembangkan Industri Kreatif serta Mengembangkan Agromaritim Industri di Sentra Produksi Melalui Peran Aktif Koperasi	1. Pembangunan Infrastruktur, Utilitas Perkotaan dan Sarana Transportasi yang merata, berkualitas dan berkesinambungan	KELURAHAN KAMPUNG PELITA	
7	01	03	2.06	0006	Peningkatan Kesadaran Keluarga dalam Peningkatan Pendidikan dan Keterampilan untuk Mewujudkan Sumber Daya Manusia yang Berkualitas dan Berdaya Saing									
						Jumlah Keluarga yang Mengikuti Peningkatan Kesadaran Keluarga dalam Peningkatan Pendidikan dan Keterampilan untuk Mewujudkan Sumber Daya Manusia yang Berkualitas dan Berdaya Saing	50 Keluarga	30.000.000,00	Kota Batam, Semua Kecamatan, Semua Kel/Desa	PENDAPATAN ASLI DAERAH (PAD)	2. Melanjutkan Pengembangan Infrastruktur dan Meningkatkan Lapangan Kerja yang Berkualitas, Mendorong Kewirausahaan, Mengembangkan Industri Kreatif serta Mengembangkan Agromaritim Industri di Sentra Produksi Melalui Peran Aktif Koperasi	1. Pembangunan Infrastruktur, Utilitas Perkotaan dan Sarana Transportasi yang merata, berkualitas dan berkesinambungan	KELURAHAN KAMPUNG PELITA	
7	01	03	2.06	0009	Penumbuhan Kesadaran Keluarga dalam Peningkatan Kualitas Kelestarian Lingkungan Hidup									
						Jumlah Keluarga yang Mengikuti Penumbuhan Kesadaran Keluarga dalam Peningkatan Kualitas Kelestarian Lingkungan Hidup	50 Keluarga	30.000.000,00	Kota Batam, Lubuk Baja, Kampung Pelita	PENDAPATAN ASLI DAERAH (PAD)	2. Melanjutkan Pengembangan Infrastruktur dan Meningkatkan Lapangan Kerja yang Berkualitas, Mendorong Kewirausahaan, Mengembangkan Industri Kreatif serta Mengembangkan Agromaritim Industri di Sentra Produksi Melalui Peran Aktif Koperasi	1. Pembangunan Infrastruktur, Utilitas Perkotaan dan Sarana Transportasi yang merata, berkualitas dan berkesinambungan	KELURAHAN KAMPUNG PELITA	
					KELURAHAN BATU SELICIN			1.090.854.400,00						
					UNSUR KEWILAYAHAN			1.090.854.400,00						
					KECAMATAN			1.090.854.400,00						
435	7	01	01		PROGRAM PENUNJANG URUSAN PEMERINTAHAN DAERAH KABUPATEN/KOTA	Persentase Terpenuhinya Urusan Penunjang Pemerintahan	100 %	261.210.400,00						

No	Kode				Urusan / Bidang Urusan / Program / Kegiatan / Sub Kegiatan	Indikator Program / Kegiatan / Sub Kegiatan	Capaian Kinerja Dan Kerangka Pendanaan					Perangkat Daerah Penanggung Jawab			
							Target 2025	Pagu Indikatif (Rp)	Lokasi	Sumber Dana	Prioritas				
											Nasional		Daerah		
1	2	3	4	5	6	7	8	9	10	11					
7	01	01	2.06		Administrasi Umum Perangkat Daerah	Persentase Penyediaan Administrasi Umum Perangkat Daerah	100 %	210.685.400,00							
7	01	01	2.06	0001	Penyediaan Komponen Instalasi Listrik/Penerangan Bangunan Kantor										
						Jumlah Paket Komponen Instalasi Listrik/Penerangan Bangunan Kantor yang Disediakan	1 Paket	13.560.000,00	Kota Batam, Lubuk Baja, Batu Selicin	PENDAPATAN ASLI DAERAH (PAD)	-	-		KELURAHAN BATU SELICIN	
7	01	01	2.06	0002	Penyediaan Peralatan dan Perlengkapan Kantor										
						Jumlah Paket Peralatan dan Perlengkapan Kantor yang Disediakan	3 Paket	63.279.000,00	Kota Batam, Lubuk Baja, Batu Selicin	PENDAPATAN ASLI DAERAH (PAD)	-	-		KELURAHAN BATU SELICIN	
7	01	01	2.06	0004	Penyediaan Bahan Logistik Kantor										
						Jumlah Paket Bahan Logistik Kantor yang Disediakan	4 Paket	108.311.000,00	Kota Batam, Lubuk Baja, Batu Selicin	PENDAPATAN ASLI DAERAH (PAD)	-	-		KELURAHAN BATU SELICIN	
7	01	01	2.06	0005	Penyediaan Barang Cetak dan Penggandaan										
						Jumlah Paket Barang Cetak dan Penggandaan yang Disediakan	2 Paket	25.535.400,00	Kota Batam, Lubuk Baja, Batu Selicin	PENDAPATAN ASLI DAERAH (PAD)	-	-		KELURAHAN BATU SELICIN	
7	01	01	2.08		Penyediaan Jasa Penunjang Urusan Pemerintahan Daerah	Persentase Penyediaan Jasa Penunjang Urusan Pemerintahan Daerah	100 %	45.335.000,00			-	-			
7	01	01	2.08	0002	Penyediaan Jasa Komunikasi, Sumber Daya Air dan Listrik										
						Jumlah Laporan Penyediaan Jasa Komunikasi, Sumber Daya Air dan Listrik yang Disediakan	12 Laporan	44.735.000,00	Kota Batam, Lubuk Baja, Batu Selicin	PENDAPATAN ASLI DAERAH (PAD)	-	-		KELURAHAN BATU SELICIN	
7	01	01	2.08	0004	Penyediaan Jasa Pelayanan Umum Kantor										
						Jumlah Laporan Penyediaan Jasa Pelayanan Umum Kantor yang Disediakan	12 Laporan	600.000,00	Kota Batam, Lubuk Baja, Batu Selicin	PENDAPATAN ASLI DAERAH (PAD)	-	-		KELURAHAN BATU SELICIN	
7	01	01	2.09		Pemeliharaan Barang Milik Daerah Penunjang Urusan Pemerintahan Daerah	Persentase Pemeliharaan Barang Milik Daerah Penunjang Urusan Pemerintahan Daerah yang terlaksana	100 % 100 %	5.190.000,00			-	-			
7	01	01	2.09	0002	Penyediaan Jasa Pemeliharaan, Biaya Pemeliharaan, Pajak dan Perizinan Kendaraan Dinas Operasional atau Lapangan										
						Jumlah Kendaraan Dinas Operasional atau Lapangan yang Dipelihara dan dibayarkan Pajak dan Perizinannya	1 Unit	5.190.000,00	Kota Batam, Lubuk Baja, Batu Selicin	PENDAPATAN ASLI DAERAH (PAD)	-	-		KELURAHAN BATU SELICIN	
436	7	01	03		PROGRAM PEMBERDAYAAN MASYARAKAT DESA DAN KELURAHAN	1. Persentase sarpras kelurahan yang dibangun sesuai kebutuhan; 2. Persentase Warga yang berdaya	1. 10%; 2. 100% %	829.644.000,00			2. Melanjutkan Pengembangan Infrastruktur dan Meningkatkan Lapangan Kerja yang Berkualitas, Mendorong Kewirausahaan, Mengembangkan Industri Kreatif serta Mengembangkan Agromaritim Industri di Sentra Produksi Melalui Peran Aktif Koperasi	1. Pembangunan Infrastruktur, Utilitas Perkotaan dan Sarana Transportasi yang merata, berkualitas dan berkesinambungan			

No	Kode				Urusan / Bidang Urusan / Program / Kegiatan / Sub Kegiatan	Indikator Program / Kegiatan / Sub Kegiatan	Capaian Kinerja Dan Kerangka Pendanaan					Perangkat Daerah Penanggung Jawab	
							Target 2025	Pagu Indikatif (Rp)	Lokasi	Sumber Dana	Prioritas		
											Nasional		Daerah
1	2	3	4	5	6	7	8	9	10	11			
7	01	03	2.02		Kegiatan Pemberdayaan Kelurahan	1. Persentase Sarana dan Prasarana Kelurahan yang Dibangun; 2. Persentase Usulan Musrenbang Kelurahan yang Ditindaklanjuti ke Musrenbang Kecamatan	100 ; 10 %	709.644.000,00			2. Melanjutkan Pengembangan Infrastruktur dan Meningkatkan Lapangan Kerja yang Berkualitas, Mendorong Kewirausahaan, Mengembangkan Industri Kreatif serta Mengembangkan Agromaritim Industri di Sentra Produksi Melalui Peran Aktif Koperasi	1. Pembangunan Infrastruktur, Utilitas Perkotaan dan Sarana Transportasi yang merata, berkualitas dan berkesinambungan	
7	01	03	2.02	0001	Peningkatan Partisipasi Masyarakat dalam Forum Musyawarah Perencanaan Pembangunan di Kelurahan	Jumlah Lembaga Kemasyarakatan yang Berpartisipasi dalam Forum Musyawarah Perencanaan Pembangunan di Kelurahan	7 Lembaga Kemasyarakatan	44.880.000,00	Kota Batam, Lubuk Baja, Batu Selicin	PENDAPATAN ASLI DAERAH (PAD)	2. Melanjutkan Pengembangan Infrastruktur dan Meningkatkan Lapangan Kerja yang Berkualitas, Mendorong Kewirausahaan, Mengembangkan Industri Kreatif serta Mengembangkan Agromaritim Industri di Sentra Produksi Melalui Peran Aktif Koperasi	1. Pembangunan Infrastruktur, Utilitas Perkotaan dan Sarana Transportasi yang merata, berkualitas dan berkesinambungan	KELURAHAN BATU SELICIN
7	01	03	2.02	0002	Pembangunan Sarana dan Prasarana Kelurahan	Jumlah Sarana dan Prasarana Kelurahan yang Terbangun	4 Unit	574.764.000,00	Kota Batam, Lubuk Baja, Batu Selicin	PENDAPATAN ASLI DAERAH (PAD)	2. Melanjutkan Pengembangan Infrastruktur dan Meningkatkan Lapangan Kerja yang Berkualitas, Mendorong Kewirausahaan, Mengembangkan Industri Kreatif serta Mengembangkan Agromaritim Industri di Sentra Produksi Melalui Peran Aktif Koperasi	1. Pembangunan Infrastruktur, Utilitas Perkotaan dan Sarana Transportasi yang merata, berkualitas dan berkesinambungan	KELURAHAN BATU SELICIN
7	01	03	2.02	0003	Pemberdayaan Masyarakat di Kelurahan	Jumlah Pokmas dan Ormas yang Melaksanakan Pemberdayaan Masyarakat di Kelurahan	3 Pokmas / Ormas	90.000.000,00	Kota Batam, Lubuk Baja, Batu Selicin	DAU TAMBAHAN DUKUNGAN PENDANAAN BAGI KELURAHAN	2. Melanjutkan Pengembangan Infrastruktur dan Meningkatkan Lapangan Kerja yang Berkualitas, Mendorong Kewirausahaan, Mengembangkan Industri Kreatif serta Mengembangkan Agromaritim Industri di Sentra Produksi Melalui Peran Aktif Koperasi	1. Pembangunan Infrastruktur, Utilitas Perkotaan dan Sarana Transportasi yang merata, berkualitas dan berkesinambungan	KELURAHAN BATU SELICIN

No	Kode				Urusan / Bidang Urusan / Program / Kegiatan / Sub Kegiatan	Indikator Program / Kegiatan / Sub Kegiatan	Capaian Kinerja Dan Kerangka Pendanaan					Perangkat Daerah Penanggung Jawab	
							Target 2025	Pagu Indikatif (Rp)	Lokasi	Sumber Dana	Prioritas		
											Nasional		Daerah
1	2	3	4	5	6	7	8	9	10	11			
7	01	03	2.06		Pemberdayaan dan Kesejahteraan Keluarga Tingkat Kecamatan dan Kelurahan	Persentase Kegiatan PKK yang Terlaksana	100 %	120.000.000,00			2. Melanjutkan Pengembangan Infrastruktur dan Meningkatkan Lapangan Kerja yang Berkualitas, Mendorong Kewirausahaan, Mengembangkan Industri Kreatif serta Mengembangkan Agromaritim Industri di Sentra Produksi Melalui Peran Aktif Koperasi	1. Pembangunan Infrastruktur, Utilitas Perkotaan dan Sarana Transportasi yang merata, berkualitas dan berkesinambungan	
7	01	03	2.06	0003	Peningkatan Ketahanan Pangan Keluarga								
						Jumlah Keluarga yang Mengikuti Peningkatan Ketahanan Pangan Keluarga	50 Keluarga	30.000.000,00	Kota Batam, Lubuk Baja, Batu Selicin	PENDAPATAN ASLI DAERAH (PAD)	2. Melanjutkan Pengembangan Infrastruktur dan Meningkatkan Lapangan Kerja yang Berkualitas, Mendorong Kewirausahaan, Mengembangkan Industri Kreatif serta Mengembangkan Agromaritim Industri di Sentra Produksi Melalui Peran Aktif Koperasi	1. Pembangunan Infrastruktur, Utilitas Perkotaan dan Sarana Transportasi yang merata, berkualitas dan berkesinambungan	KELURAHAN BATU SELICIN
7	01	03	2.06	0005	Peningkatan Kesadaran Keluarga dalam Mewujudkan Rumah Sehat dan Layak Huni serta Kesadaran Hukum tentang Kepemilikan Rumah								
						Jumlah Keluarga yang Mengikuti Peningkatan Kesadaran Keluarga dalam Mewujudkan Rumah Sehat dan Layak Huni serta Kesadaran Hukum tentang Kepemilikan Rumah	50 Keluarga	30.000.000,00	Kota Batam, Lubuk Baja, Batu Selicin	PENDAPATAN ASLI DAERAH (PAD)	2. Melanjutkan Pengembangan Infrastruktur dan Meningkatkan Lapangan Kerja yang Berkualitas, Mendorong Kewirausahaan, Mengembangkan Industri Kreatif serta Mengembangkan Agromaritim Industri di Sentra Produksi Melalui Peran Aktif Koperasi	1. Pembangunan Infrastruktur, Utilitas Perkotaan dan Sarana Transportasi yang merata, berkualitas dan berkesinambungan	KELURAHAN BATU SELICIN
7	01	03	2.06	0006	Peningkatan Kesadaran Keluarga dalam Peningkatan Pendidikan dan Keterampilan untuk Mewujudkan Sumber Daya Manusia yang Berkualitas dan Berdaya Saing								
						Jumlah Keluarga yang Mengikuti Peningkatan Kesadaran Keluarga dalam Peningkatan Pendidikan dan Keterampilan untuk Mewujudkan Sumber Daya Manusia yang Berkualitas dan Berdaya Saing	50 Keluarga	30.000.000,00	Kota Batam, Lubuk Baja, Batu Selicin	PENDAPATAN ASLI DAERAH (PAD)	2. Melanjutkan Pengembangan Infrastruktur dan Meningkatkan Lapangan Kerja yang Berkualitas, Mendorong Kewirausahaan, Mengembangkan Industri Kreatif serta Mengembangkan Agromaritim Industri di Sentra Produksi Melalui Peran Aktif Koperasi	1. Pembangunan Infrastruktur, Utilitas Perkotaan dan Sarana Transportasi yang merata, berkualitas dan berkesinambungan	KELURAHAN BATU SELICIN
7	01	03	2.06	0009	Penumbuhan Kesadaran Keluarga dalam Peningkatan Kualitas Kelestarian Lingkungan Hidup								

No	Kode					Urusan / Bidang Urusan / Program / Kegiatan / Sub Kegiatan	Indikator Program / Kegiatan / Sub Kegiatan	Capaian Kinerja Dan Kerangka Pendanaan						Perangkat Daerah Penanggung Jawab
								Target 2025	Pagu Indikatif (Rp)	Lokasi	Sumber Dana	Prioritas		
												Nasional	Daerah	
1	2	3	4	5	6	7	8	9	10	11				
						Jumlah Keluarga yang Mengikuti Penumbuhan Kesadaran Keluarga dalam Peningkatan Kualitas Kelestarian Lingkungan Hidup	50 Keluarga	30.000.000,00	Kota Batam, Lubuk Baja, Batu Selicin	PENDAPATAN ASLI DAERAH (PAD)	2. Melanjutkan Pengembangan Infrastruktur dan Meningkatkan Lapangan Kerja yang Berkualitas, Mendorong Kewirausahaan, Mengembangkan Industri Kreatif serta Mengembangkan Agromaritim Industri di Sentra Produksi Melalui Peran Aktif Koperasi	1. Pembangunan Infrastruktur, Utilitas Perkotaan dan Sarana Transportasi yang merata, berkualitas dan berkesinambungan	KELURAHAN BATU SELICIN	
						BADAN KESATUAN BANGSA DAN POLITIK		102,275,866,575,00						
8						UNSUR PEMERINTAHAN UMUM		102.275.866.575,00						
8	01					KESATUAN BANGSA DAN POLITIK		102.275.866.575,00						
437	8	01	01			PROGRAM PENUNJANG URUSAN PEMERINTAHAN DAERAH KABUPATEN/KOTA	Persentase terpenuhinya penunjang urusan pemerintahan daerah	100%	11.282.023.170,00					
	8	01	01	2.02		Administrasi Keuangan Perangkat Daerah	Persentase Administrasi Keuangan Perangkat Daerah yang Terpenuhi	100%	8.724.429.870,00					
	8	01	01	2.02	0001	Penyediaan Gaji dan Tunjangan ASN	Jumlah Orang yang Menerima Gaji dan Tunjangan ASN	47 Orang/bulan	8.724.429.870,00	Kota Batam, Batam Kota, Semua Kel/Desa	PENDAPATAN ASLI DAERAH (PAD), DANA TRANSFER UMUM-DANA ALOKASI UMUM, DAU TAMBAHAN DUKUNGAN PENDANAAN ATAS KEBIJAKAN PENGGAJIAN PEGAWAI PEMERINTAH DENGAN PERJANJIAN KERJA		BADAN KESATUAN BANGSA DAN POLITIK	
	8	01	01	2.05		Administrasi Kepegawaian Perangkat Daerah	Persentase Administrasi Kepegawaian Perangkat Daerah yang terlaksana	100%	66.180.000,00					
	8	01	01	2.05	0009	Pendidikan dan Pelatihan Pegawai Berdasarkan Tugas dan Fungsi	Jumlah Pegawai Berdasarkan Tugas dan Fungsi yang Mengikuti Pendidikan dan Pelatihan	6 Orang	66.180.000,00	Kota Batam, Semua Kecamatan, Semua Kel/Desa	PENDAPATAN ASLI DAERAH (PAD)		BADAN KESATUAN BANGSA DAN POLITIK	
	8	01	01	2.06		Administrasi Umum Perangkat Daerah	Persentase Penyediaan Administrasi Umum Perangkat Daerah	100%	600.871.300,00					
	8	01	01	2.06	0001	Penyediaan Komponen Instalasi Listrik/Penerangan Bangunan Kantor	Jumlah Paket Komponen Instalasi Listrik/Penerangan Bangunan Kantor yang Disediakan	1 Paket	13.384.000,00	Kota Batam, Batam Kota, Belian	PENDAPATAN ASLI DAERAH (PAD)		BADAN KESATUAN BANGSA DAN POLITIK	
	8	01	01	2.06	0002	Penyediaan Peralatan dan Perlengkapan Kantor	Jumlah Paket Peralatan dan Perlengkapan Kantor yang Disediakan	4 Paket	129.106.000,00	Kota Batam, Batam Kota, Belian	PENDAPATAN ASLI DAERAH (PAD)		BADAN KESATUAN BANGSA DAN POLITIK	
	8	01	01	2.06	0004	Penyediaan Bahan Logistik Kantor	Jumlah Paket Bahan Logistik Kantor yang Disediakan	1 Paket	74.759.000,00	Kota Batam, Batam Kota, Belian	PENDAPATAN ASLI DAERAH (PAD)		BADAN KESATUAN BANGSA DAN POLITIK	
	8	01	01	2.06	0005	Penyediaan Barang Cetak dan Penggandaan	Jumlah Paket Barang Cetak dan Penggandaan yang Disediakan	2 Paket	24.739.300,00	Kota Batam, Semua Kecamatan, Semua Kel/Desa	PENDAPATAN ASLI DAERAH (PAD)		BADAN KESATUAN BANGSA DAN POLITIK	
	8	01	01	2.06	0009	Penyelenggaraan Rapat Koordinasi dan Konsultasi SKPD								

No	Kode					Urusan / Bidang Urusan / Program / Kegiatan / Sub Kegiatan	Indikator Program / Kegiatan / Sub Kegiatan	Capaian Kinerja Dan Kerangka Pendanaan					Perangkat Daerah Penanggung Jawab	
								Target 2025	Pagu Indikatif (Rp)	Lokasi	Sumber Dana	Prioritas		
												Nasional		Daerah
1	2	3	4	5	6	7	8	9	10	11				
						Jumlah Laporan Penyelenggaraan Rapat Koordinasi dan Konsultasi SKPD	12 Laporan	358.883.000,00	Kota Batam, Semua Kecamatan, Semua Kel/Desa	PENDAPATAN ASLI DAERAH (PAD)	-	-	BADAN KESATUAN BANGSA DAN POLITIK	
8	01	01	2.07		Pengadaan Barang Milik Daerah Penunjang Urusan Pemerintah Daerah	Persentase Kebutuhan Pengadaan Barang Milik Daerah Penunjang Urusan Pemerintah Daerah yang Terpenuhi	100%	1.635.302.000,00			-	-		
8	01	01	2.07	0001	Pengadaan Kendaraan Perorangan Dinas atau Kendaraan Dinas Jabatan									
						Jumlah Unit Kendaraan Perorangan Dinas atau Kendaraan Dinas Jabatan yang Disediakan	1 Unit	634.886.000,00	Kota Batam, Semua Kecamatan, Semua Kel/Desa	PENDAPATAN ASLI DAERAH (PAD)	-	-	BADAN KESATUAN BANGSA DAN POLITIK	
8	01	01	2.07	0002	Pengadaan Kendaraan Dinas Operasional atau Lapangan									
						Jumlah Unit Kendaraan Dinas Operasional atau Lapangan yang Disediakan	1 Unit	557.486.000,00	Kota Batam, Batam Kota, Semua Kel/Desa	PENDAPATAN ASLI DAERAH (PAD)	-	-	BADAN KESATUAN BANGSA DAN POLITIK	
8	01	01	2.07	0005	Pengadaan Mebel									
						Jumlah Paket Mebel yang Disediakan	26 Unit	102.872.000,00	Kota Batam, Semua Kecamatan, Semua Kel/Desa	PENDAPATAN ASLI DAERAH (PAD)	-	-	BADAN KESATUAN BANGSA DAN POLITIK	
8	01	01	2.07	0006	Pengadaan Peralatan dan Mesin Lainnya									
						Jumlah Unit Peralatan dan Mesin Lainnya yang Disediakan	32 Unit	340.058.000,00	Kota Batam, Semua Kecamatan, Semua Kel/Desa	PENDAPATAN ASLI DAERAH (PAD)	-	-	BADAN KESATUAN BANGSA DAN POLITIK	
8	01	01	2.08		Penyediaan Jasa Penunjang Urusan Pemerintahan Daerah	Persentase Kebutuhan Jasa Penunjang Urusan Pemerintahan Daerah yang Terpenuhi	100%	87.230.000,00			-	-		
8	01	01	2.08	0002	Penyediaan Jasa Komunikasi, Sumber Daya Air dan Listrik									
						Jumlah Laporan Penyediaan Jasa Komunikasi, Sumber Daya Air dan Listrik yang Disediakan	12 Laporan	2.430.000,00	Kota Batam, Semua Kecamatan, Semua Kel/Desa	PENDAPATAN ASLI DAERAH (PAD)	-	-	BADAN KESATUAN BANGSA DAN POLITIK	
8	01	01	2.08	0004	Penyediaan Jasa Pelayanan Umum Kantor									
						Jumlah Laporan Penyediaan Jasa Pelayanan Umum Kantor yang Disediakan	12 Laporan	84.800.000,00	Kota Batam, Semua Kecamatan, Semua Kel/Desa	PENDAPATAN ASLI DAERAH (PAD)	-	-	BADAN KESATUAN BANGSA DAN POLITIK	
8	01	01	2.09		Pemeliharaan Barang Milik Daerah Penunjang Urusan Pemerintahan Daerah	Persentase Pemeliharaan Barang Milik Daerah Penunjang Urusan Pemerintahan Daerah yang Layak Fungsi	100%	168.010.000,00			-	-		
8	01	01	2.09	0001	Penyediaan Jasa Pemeliharaan, Biaya Pemeliharaan, dan Pajak Kendaraan Perorangan Dinas atau Kendaraan Dinas Jabatan									
						Jumlah Kendaraan Perorangan Dinas atau Kendaraan Dinas Jabatan yang Dipelihara dan dibayarkan Pajaknya	1 Unit	43.540.000,00	Kota Batam, Semua Kecamatan, Semua Kel/Desa	PENDAPATAN ASLI DAERAH (PAD)	-	-	BADAN KESATUAN BANGSA DAN POLITIK	
8	01	01	2.09	0002	Penyediaan Jasa Pemeliharaan, Biaya Pemeliharaan, Pajak dan Perizinan Kendaraan Dinas Operasional atau Lapangan									
						Jumlah Kendaraan Dinas Operasional atau Lapangan yang Dipelihara dan dibayarkan Pajak dan Perizinannya	3 Unit	49.020.000,00	Kota Batam, Semua Kecamatan, Semua Kel/Desa	PENDAPATAN ASLI DAERAH (PAD)	-	-	BADAN KESATUAN BANGSA DAN POLITIK	
8	01	01	2.09	0006	Pemeliharaan Peralatan dan Mesin Lainnya									
						Jumlah Peralatan dan Mesin Lainnya yang Dipelihara	50 Unit	75.450.000,00	Kota Batam, Semua Kecamatan, Semua Kel/Desa	PENDAPATAN ASLI DAERAH (PAD)	-	-	BADAN KESATUAN BANGSA DAN POLITIK	
438	8	01	02		PROGRAM Penguatan Ideologi Pancasila dan Karakter Kebangsaan	Persentase rumusan kebijakan bidang ideologi pancasila dan karakter kebangsaan yang dilaksanakan	100%	7.276.948.000,00			-	-		
8	01	02	2.01		Perumusan Kebijakan Teknis dan Pemantapan Pelaksanaan Bidang Ideologi Pancasila dan Karakter Kebangsaan	1. Persentase rumusan kebijakan bidang penguatan ideologi dan karakter kebangsaan yang ditindaklanjuti	100%	7.276.948.000,00			-	-		

No	Kode					Urusan / Bidang Urusan / Program / Kegiatan / Sub Kegiatan	Indikator Program / Kegiatan / Sub Kegiatan	Capaian Kinerja Dan Kerangka Pendanaan					Perangkat Daerah Penanggung Jawab		
								Target 2025	Pagu Indikatif (Rp)	Lokasi	Sumber Dana	Prioritas			
												Nasional		Daerah	
1	2	3	4	5	6	7	8	9	10	11					
						2. Persentase peserta yang bersertifikat kegiatan ideologi pancasila dan karakter kebangsaan		100%							
8	01	02	2.01	0004	Pelaksanaan Koordinasi di Bidang Ideologi Wawasan Kebangsaan, Bela Negara, Karakter Bangsa, Pembauran Kebangsaan, Bineka Tunggal Ika dan Sejarah Kebangsaan										
						Jumlah Orang yang Mengikuti Koordinasi di Bidang Ideologi Wawasan Kebangsaan, Bela Negara, Karakter Bangsa, Pembauran Kebangsaan, Bineka Tunggal Ika dan Sejarah Kebangsaan	300 Orang	973.450.000,00	Kota Batam, Semua Kecamatan, Semua Kel/Desa	PENDAPATAN ASLI DAERAH (PAD)	-	-	BADAN KESATUAN BANGSA DAN POLITIK		
8	01	02	2.01	0006	Pembentukan dan Penumbuhan Karakter Keluarga Melalui Peningkatan Kesadaran Masyarakat akan Pentingnya Penghayatan dan Pengamalan Pancasila dalam Semua Aspek Kehidupan Bermasyarakat, Berbangsa, dan Bernegara										
						Jumlah Keluarga yang Mengikuti Pembentukan dan Penumbuhan Karakter Keluarga Melalui Peningkatan Kesadaran Masyarakat akan Pentingnya Penghayatan dan Pengamalan Pancasila dalam Semua Aspek Kehidupan Bermasyarakat, Berbangsa, dan Bernegara	600 Keluarga	426.690.000,00	Kota Batam, Semua Kecamatan, Semua Kel/Desa	PENDAPATAN ASLI DAERAH (PAD)	-	-	BADAN KESATUAN BANGSA DAN POLITIK		
8	01	02	2.01	0008	Pembentukan Paskibraka										
						Jumlah Paskibraka	60 Orang	5.709.550.000,00	Kota Batam, Semua Kecamatan, Semua Kel/Desa	PENDAPATAN ASLI DAERAH (PAD)	-	-	BADAN KESATUAN BANGSA DAN POLITIK		
8	01	02	2.01	0009	Pembinaan Lanjutan kepada Purnapaskibraka Duta Pancasila										
						Laporan Hasil Pembinaan Lanjutan kepada Purnapaskibraka Duta Pancasila	1 Dokumen	167.258.000,00	Kota Batam, Batam Kota, Belian	PENDAPATAN ASLI DAERAH (PAD)	-	-	BADAN KESATUAN BANGSA DAN POLITIK		
439	8	01	03		PROGRAM PENINGKATAN PERAN PARTAI POLITIK DAN LEMBAGA PENDIDIKAN MELALUI PENDIDIKAN POLITIK DAN PENGEMBANGAN ETIKA SERTA BUDAYA POLITIK	1. Persentase Peningkatan Pemahaman Peserta Peran Partai Politik dan Lembaga Pendidikan melalui Pendidikan Politik dan Pengembangan Etika serta Budaya Politik	100%	6.293.271.665,00							
						2. Persentase Rumusan Kebijakan Bidang Peningkatan Peran Partai Politik dan Lembaga Pendidikan melalui Pendidikan Politik dan Pengembangan Etika serta Budaya Politik yang Ditetapkan	100%								
8	01	03	2.01		Perumusan Kebijakan Teknis dan Pemantapan Pelaksanaan Bidang Pendidikan Politik, Etika Budaya Politik, Peningkatan Demokrasi, Fasilitasi Kelembagaan Pemerintahan, Perwakilan dan Partai Politik, Pemilihan Umum/Pemilihan Umum Kepala Daerah, serta Pemantauan Situasi Politik	1. Persentase Peserta/Unit yang dimonev dan Menindaklanjuti Hasilnya	85%	6.293.271.665,00							
						2. Persentase Pemahaman peserta Peningkatan Peran Partai Politik dan Lembaga Pendidikan melalui Pendidikan Politik dan Pengembangan Etika serta Budaya Politik	100%								

No	Kode					Urusan / Bidang Urusan / Program / Kegiatan / Sub Kegiatan	Indikator Program / Kegiatan / Sub Kegiatan	Capaian Kinerja Dan Kerangka Pendanaan					Perangkat Daerah Penanggung Jawab		
								Target 2025	Pagu Indikatif (Rp)	Lokasi	Sumber Dana	Prioritas			
												Nasional		Daerah	
1	2	3	4	5	6	7	8	9	10	11					
						3. Persentase Rumusan Kebijakan Bidang Peningkatan Peran Partai Politik dan Lembaga Pendidikan melalui Pendidikan Politik dan Pengembangan Etika serta Budaya Politik yang akan diusulkan	100%								
8	01	03	2.01	0003	Pelaksanaan Kebijakan di Bidang Pendidikan Politik, Etika Budaya Politik, Peningkatan Demokrasi, Fasilitasi Kelembagaan Pemerintahan, Perwakilan dan Partai Politik, Pemilihan Umum/Pemilihan Umum Kepala Daerah, serta Pemantauan Situasi Politik di Daerah										
						Jumlah Orang yang Mengikuti Pelaksanaan Kebijakan di Bidang Pendidikan Politik, Etika Budaya Politik, Peningkatan Demokrasi, Fasilitasi Kelembagaan Pemerintahan, Perwakilan dan Partai Politik, Pemilihan Umum/Pemilihan Umum Kepala Daerah, serta Pemantauan Situasi Politik di Daerah	205 Orang	5.820.292.665,00	Kota Batam, Semua Kecamatan, Semua Kel/Desa	PENDAPATAN ASLI DAERAH (PAD)	-	-	BADAN KESATUAN BANGSA DAN POLITIK		
8	01	03	2.01	0005	Pelaksanaan Monitoring, Evaluasi dan Pelaporan di Bidang Pendidikan Politik, Etika Budaya Politik, Peningkatan Demokrasi, Fasilitasi Kelembagaan Pemerintahan, Perwakilan dan Partai Politik, Pemilihan Umum/Pemilihan Umum Kepala Daerah, serta Pemantauan Situasi Politik di Daerah										
						Jumlah Laporan Hasil Monitoring, Evaluasi dan Pelaporan di Bidang Pendidikan Politik, Etika Budaya Politik, Peningkatan Demokrasi, Fasilitasi Kelembagaan Pemerintahan, Perwakilan dan Partai Politik, Pemilihan Umum/Pemilihan Umum Kepala Daerah, serta Pemantauan Situasi Politik di Daerah	16 Laporan	472.979.000,00	Kota Batam, Semua Kecamatan, Semua Kel/Desa	PENDAPATAN ASLI DAERAH (PAD)	-	-	BADAN KESATUAN BANGSA DAN POLITIK		
440	8	01	04		PROGRAM PEMBERDAYAAN DAN PENGAWASAN ORGANISASI KEMASYARAKATAN	Jumlah Kebijakan Bidang Pemberdayaan dan Pengawasan Organisasi Masyarakat yang Ditetapkan/ dilaksanakan	1 kebijakan	3.463.843.000,00							
	8	01	04	2.01	Perumusan Kebijakan Teknis dan Pemantapan Pelaksanaan Bidang Pemberdayaan dan Pengawasan Organisasi Masyarakat	1. Persentase Peserta Pemberdayaan dan Pengawasan Organisasi Masyarakat	100 %	3.463.843.000,00							
						2. Jumlah Rekomendasi Kebijakan Bidang Pemberdayaan dan Pengawasan Organisasi Masyarakat yang diusulkan	30 Rekomendasi								
8	01	04	2.01	0003	Pelaksanaan Kebijakan di Bidang Pendaftaran Ormas, Pemberdayaan Ormas, Evaluasi dan Mediasi Sengketa Ormas, Pengawasan Ormas dan Ormas Asing di Daerah										
						Jumlah Orang yang Mengikuti Pelaksanaan Kebijakan di Bidang Pendaftaran Ormas, Pemberdayaan Ormas, Evaluasi dan Mediasi Sengketa Ormas, Pengawasan Ormas dan Ormas Asing di Daerah	3100 Orang	3.463.843.000,00	Kota Batam, Semua Kecamatan, Semua Kel/Desa	PENDAPATAN ASLI DAERAH (PAD)	-	-	BADAN KESATUAN BANGSA DAN POLITIK		
441	8	01	05		PROGRAM PEMBINAAN DAN PENGEMBANGAN KETAHANAN EKONOMI, SOSIAL, DAN BUDAYA	1. Jumlah Kebijakan Bidang Pembinaan dan Pengembangan Ketahanan Ekonomi, Sosial dan Budaya yang Ditetapkan	1 Kebijakan	5.255.786.800,00							
						2. Persentase Kelurahan dengan Satgas Kelurahan Bersinar aktif	100 %								

No	Kode					Urusan / Bidang Urusan / Program / Kegiatan / Sub Kegiatan	Indikator Program / Kegiatan / Sub Kegiatan	Capaian Kinerja Dan Kerangka Pendanaan				Perangkat Daerah Penanggung Jawab		
								Target 2025	Pagu Indikatif (Rp)	Lokasi	Sumber Dana		Prioritas	
													Nasional	Daerah
1	2	3	4	5	6	7	8	9	10	11				
8	01	05	2.01		Perumusan Kebijakan Teknis dan Pemantapan Pelaksanaan Bidang Ketahanan Ekonomi, Sosial dan Budaya	1. Persentase Rekomendasi Persentase Pelaksanaan Kebijakan Koordinasi Bidang Ekonomi, Sosial Budaya, Agama dan Kemasyarakatan	100 %	5.255.786.800,00			-	-		
						2. Jumlah Kelurahan yang Memiliki Satgas Kelurahan Bersih dari Narkoba (Bersinar)	23 kelurahan							
8	01	05	2.01	0004	Pelaksanaan Koordinasi di Bidang Ketahanan Ekonomi, Sosial, Budaya dan	Fasilitasi Pencegahan Penyalagunaan Narkotika, Fasilitasi Kerukunan Umat Beragama dan Penghayat Kepercayaan di Daerah	Jumlah Orang yang Mengikuti Koordinasi di Bidang Ketahanan Ekonomi, Sosial, Budaya dan Fasilitasi Pencegahan Penyalagunaan Narkotika, Fasilitasi Kerukunan Umat Beragama dan Penghayat Kepercayaan di Daerah	2342 Orang	5.255.786.800,00	Kota Batam, Semua Kecamatan, Semua Kel/Desa	PENDAPATAN ASLI DAERAH (PAD)	-	-	BADAN KESATUAN BANGSA DAN POLITIK
442	8	01	06		PROGRAM PENINGKATAN KEWASPADAAN NASIONAL DAN PENINGKATAN KUALITAS DAN FASILITASI PENANGANAN KONFLIK SOSIAL	1. Persentase Rekomendasi Forkopimda yang Ditetapkan sebagai Kebijakan	83 %	68.703.993.940,00						
						2. Persentase Potensi Konflik yang Terdeteksi	80%							
						3. Persentase Rumusan Kebijakan Bidang Peningkatan Kewaspadaan Nasional dan Peningkatan Kualitas dan Fasilitasi Penanganan Konflik Sosial yang Ditetapkan	100%							
8	01	06	2.01		Perumusan Kebijakan Teknis dan Pelaksanaan Pemantapan Kewaspadaan Nasional dan Penanganan Konflik Sosial	1. Persentase Masyarakat (Peserta Bimtek) yang Mampu Membantu Melakukan Kewaspadaan dan Deteksi Dini	75 %	68.703.993.940,00			-	-		
						2. Persentase Rekomendasi Hasil Pelaksanaan Koordinasi Bidang Kewaspadaan Nasional dan Peningkatan Kualitas dan Fasilitasi Penanganan Konflik Sosial	100%							
						3. Jumlah Potensi Konflik yang Terdeteksi	33 konflik							
8	01	06	2.01	0002	Penyusunan Bahan Perumusan Kebijakan di Bidang Kewaspadaan Dini, Kerja Sama Intelijen, Pemantauan Orang Asing, Tenaga Kerja Asing dan Lembaga Asing, Kewaspadaan Perbatasan antar Negara, Fasilitasi Kelembagaan Bidang Kewaspadaan, serta Penanganan	Jumlah Kebijakan di Bidang Kewaspadaan Dini, Kerja Sama Intelijen, Pemantauan Orang Asing, Tenaga Kerja Asing dan Lembaga Asing, Kewaspadaan Perbatasan antar Negara, Fasilitasi Kelembagaan Bidang Kewaspadaan, serta Penanganan Konflik di Daerah yang Disusun	21 Dokumen	67.869.229.940,00	Kota Batam, Semua Kecamatan, Semua Kel/Desa	PENDAPATAN ASLI DAERAH (PAD)	-	-	BADAN KESATUAN BANGSA DAN POLITIK	
8	01	06	2.01	0004	Pelaksanaan Koordinasi di Bidang Kewaspadaan Dini, Kerja Sama Intelijen, Pemantauan Orang Asing, Tenaga Kerja Asing dan Lembaga Asing, Kewaspadaan Perbatasan antar Negara, Fasilitasi Kelembagaan Bidang Kewaspadaan, serta Penanganan Konflik di Daerah									

No	Kode	Urusan / Bidang Urusan / Program / Kegiatan / Sub Kegiatan	Indikator Program / Kegiatan / Sub Kegiatan	Capaian Kinerja Dan Kerangka Pendanaan						Perangkat Daerah Penanggung Jawab
				Target 2025	Pagu Indikatif (Rp)	Lokasi	Sumber Dana	Prioritas		
								Nasional	Daerah	
1	2	3	4	5	6	7	8	9	10	11
			Jumlah Orang yang Mengikuti Koordinasi di Bidang Kewaspadaan Dini, Kerja Sama Intelijen, Pemantauan Orang Asing, Tenaga Kerja Asing dan Lembaga Asing, Kewaspadaan Perbatasan antar Negara, Fasilitasi Kelembagaan Bidang Kewaspadaan, serta Penanganan Konflik di Daerah	864 Orang	834.764.000,00	Kota Batam, Semua Kecamatan, Semua Kel/Desa	PENDAPATAN ASLI DAERAH (PAD)	-	-	BADAN KESATUAN BANGSA DAN POLITIK
J U M L A H					4.383.894.247.398,00					

BAB VI
KINERJA PENYELENGGARAAN
PEMERINTAH DAERAH

6.1 Indikator Kinerja Utama (IKU) Tahun 2025

Indikator Kinerja sesuai dengan Permendagri Nomor 86 Tahun 2017 adalah tanda yang berfungsi sebagai alat ukur pencapaian kinerja suatu kegiatan, program atau sasaran dan tujuan dalam bentuk keluaran (output), hasil (outcome), dampak (impact). Target indikator sasaran RKPD dapat berbeda dengan target indikator sasaran RPJMD tahun berkenaan selama target sasaran pada akhir periode RPJMD tidak berubah. Hal ini diatur dalam Pasal 168 ayat (7) Permendagri Nomor 86 Tahun 2017. Namun agar dapat diukur pencapaiannya, maka sasaran pokok harus dilengkapi dengan indikator dan target kinerja yang spesifik, terukur, dapat dicapai, relevan, dan berjangka waktu.

Indikator kinerja Perangkat Daerah kabupaten/kota berpedoman pada tujuan dan sasaran pembangunan jangka menengah Daerah dan penahapan pelaksanaan program Perangkat Daerah sesuai dengan penahapan pelaksanaan program pembangunan jangka menengah Daerah kabupaten/kota.

Tabel 6.1 Indikator Kinerja Utama (IKU) Kota Batam Tahun 2025

No	Indikator Kinerja Utama	Satuan	Target RPJMD Tahun 2025	Target Capaian Tahun 2025
1	Pertumbuhan Ekonomi Daerah	Persen	6,92%	7,04%
2	Indeks Gini	Indeks	0,310	0,310
3	Indeks Infrastruktur Wilayah Perkotaan	Indeks	78,65	78,65
4	Indeks Pembangunan Manusia	Indeks	82,00	82,67
5	Persentase Penduduk Miskin	Persen	4,66	4,66%
6	Indeks Infrastruktur Wilayah Hinterland	Indeks	67,57	67,57
7	Indeks Reformasi Birokrasi	Indeks	79 (BB)	79 (BB)

Tabel 6.2 Indikator Kinerja Daerah (IKD) Kota Batam Tahun 2025

No	Indikator Kinerja Daerah (IKD)	Satuan	Target 2025
1	Indeks Pendidikan	Indeks	73,99
2	Indeks Kesehatan	Indeks	82,40
3	Indeks Pengeluaran	Indeks	92,62
4	Persentase Pemenuhan Infrastruktur Pekerjaan Umum	Persen	81,25%
5	Persentase Cakupan Pelayanan Air Bersih dan Sanitasi di Wilayah Hinterland	Persen	35,51%
6	Persentase ketersediaan informasi mengenai Rencana Tata Ruang Wilayah (RTRW) Kota Batam beserta rencana rincinya melalui peta analog dan peta digital	Persen	93,41%
7	Persentase Pemenuhan Infrastruktur Permukiman Perkotaan	Persen	91,00%
8	Persentase Pemenuhan Infrastruktur Permukiman Wilayah Hinterland	Persen	70,19%
9	Persentase Penurunan Konflik dan Pelanggaran	Persen	20,00%
10	Persentase Penurunan PPKS	Persen	1,40%
11	Tingkat Pengangguran Terbuka	Persen	9,60%
12	Indeks Pembangunan Gender (IPG)	Indeks	94.50
13	Skor Pola Pangan Harapan	Skor	88,20
14	Indeks Kualitas Lingkungan Hidup Kota Batam	Indeks	71
15	Persentase Pengelolaan Sampah	Persen	67,25%
16	Persentase Pemenuhan Sarana dan Prasarana Perhubungan Perkotaan	Persen	68,00%
17	Persentase Pemenuhan Sarana dan Prasarana Perhubungan di Wilayah Hinterland	Persen	97%
18	Indeks SPBE	Indeks	3,66

No	Indikator Kinerja Daerah (IKD)	Satuan	Target 2025
19	Pertumbuhan Omzet Koperasi dan Usaha Mikro	Persen	31,20%
20	Persentase Pemuda yang Berpartisipasi dalam Pembangunan	Persen	10,64%
21	Nilai Tingkat Kegemaran Membaca Masyarakat	Persen	30,00%
22	Nilai Tata Kelola Kearsipan OPD	Skor	67 (Baik)
23	Pertumbuhan sektor pendukung Pariwisata (sektor akomodasi dan makan minum)	Persen	6,84%
24	Nilai Tukar Nelayan	Nilai	102,50
25	Pertumbuhan sub sektor Perdagangan Besar dan Eceran (Bukan mobil dan sepeda motor)	Persen	6,98%
26	Pertumbuhan Omzet Industri Kecil Menengah	Persen	8,82%
27	Pertumbuhan Pajak i Daerah	Persen	4,72%
28	Pertumbuhan Retribusi Daerah	Persen	4,72%
29	Indeks Profesionalitas ASN	Indeks	64,00
30	Tingkat Maturitas SPIP	Peringkat	Level 3
31	Pertumbuhan Realisasi Investasi Daerah	Persen	10,85
32	Pertumbuhan Kawasan/Klaster Kreatif Daerah	Persen	82,07
33	Opini BPK	Opini	WTP
34	Nilai LPPD	Peringkat	Sangat Tinggi
35	Indeks Kepuasan Masyarakat (IKM)	Indeks	91

6.2 Indikator Kinerja Kunci (IKK) Tahun 2025

Indikator Kinerja Kunci adalah indikator kinerja yang menggambarkan keberhasilan penyelenggaraan suatu urusan pemerintahan. Target yang ditetapkan secara tahunan mengacu kepada target RPJMD Kota Batam tahun 2021-2026, dimana IKK Kota Batam Tahun 2025 dapat dilihat pada tabel berikut:

Tabel 6.3 Indikator Kinerja Kunci (IKK) Kota Batam Tahun 2025

No	Indikator Kinerja Sasaran (IKD)	Satuan	Target 2025
	ASPEK KESEJAHTERAAN MASYARAKAT		
1	Kesejahteraan dan Pemerataan Ekonomi		
01.01	Pertumbuhan Ekonomi	Persen	7,04%
01.02	Indeks Gini	Indeks	0,31
01.03	Indeks Pengeluaran	Indeks	92,62
2	Kesejahteraan Sosial		
02.01	Indeks Pembangunan Manusia	Indeks	82,67
02.02	Persentase Penduduk Miskin	Persen	4,66%
02.03	Persentase Penurunan Konflik dan Pelanggaran	Persen	20,00%
	ASPEK PELAYANAN UMUM		
1	Pelayanan Urusan Wajib Terkait Pelayanan Dasar		
01.01	Pendidikan		
01.01.01	Indeks Pendidikan	Indeks	73,99
01.02	Kesehatan		
01.02.01	Indeks Kesehatan	Indeks	82,4
01.02.02	Prevalensi Stunting pada Balita	Persen	6,00%
01.03	Pekerjaan Umum dan Tata Ruang		
01.03.01	Persentase Pemenuhan Infrastruktur Pekerjaan Umum	Persen	81,25%
01.03.02	Persentase Cakupan Pelayanan Air Bersih dan Sanitasi di Wilayah Hinterland	Persen	35,51%
01.03.03	Persentase ketersediaan informasi mengenai Rencana Tata Ruang (RTR) wilayah Kota Batam berserta rencana rincinya melalui peta analog dan peta digital	Persen	93,41%
01.04	Perumahan dan Kawasan Permukiman		
01.04.01	Persentase Pemenuhan Infrastruktur Permukiman Perkotaan	Persen	91,00%
01.04.02	Persentase Pemenuhan Infrastruktur Permukiman Wilayah Hinterland	Persen	70,19%

No	Indikator Kinerja Sasaran (IKD)	Satuan	Target 2025
01.05	Ketentraman, Ketertiban Umum dan Perlindungan Masyarakat		
01.05.01	Persentase penurunan pelanggaran Trantibum	Persen	20,00%
01.06	Sosial		
01.06.01	Persentase Penurunan PPKS	Persen	1,40%
2	Pelayanan Urusan Wajib Tidak Terkait Pelayanan Dasar		
02.01	Tenaga Kerja		
02.01.01	Tingkat Pengangguran Terbuka	Persen	9,60%
02.02	Pemberdayaan Perempuan dan Perlindungan Anak		
02.02.01	Indeks Pemberdayaan Gender	Indeks	58,6
02.03	Pangan		
02.03.01	Skor Pola Pangan Harapan	Skor	88,2
02.04	Lingkungan Hidup		
02.04.01	Indeks Kualitas Lingkungan Hidup Kota Batam	Indeks	71
02.04.02	Persentase Pengelolaan Sampah	Persen	67,25%
02.05	Administrasi Kependudukan dan Pencatatan Sipil		
02.05.01	Rata-rata Kepemilikan Dokumen Kependudukan dan Pencatatan Sipil dan penca tatan sipil	Persen	99%
02.06	Pengendalian Penduduk dan KB		
02.06.01	Indeks Pembangunan Keluarga	Indeks	57,3
02.07	Perhubungan		
02.07.01	Persentase Pemenuhan Sarana dan Prasarana Perhubungan Perkotaan	Persen	72%
02.07.02	Persentase Pemenuhan Sarana dan Prasarana Perhubungan di Wilayah Hinterland	Persen	97%
02.08	Komunikasi dan Informatika		
02.07.01	Indeks SPBE	Indeks	3,66
02.09	Koperasi dan Usaha Mikro		
02.09.01	Pertumbuhan Omzet Koperasi dan Usaha Mikro	Persen	31,20%

No	Indikator Kinerja Sasaran (IKD)	Satuan	Target 2025
02.10	Penanaman Modal		
02.10.01	Tingkat Kepuasan Masyarakat di Bidang Pelayanan Perizinan Satu Atap	Peringkat	A
02.11	Kepemudaan dan Olah Raga		
02.11.01	Persentase Pemuda yang Berpartisipasi dalam Pembangunan	Persen	10,64%
02.12	Kebudayaan		
02.12.01	Persentase objek kebudayaan yang dilestarikan	Persen	20,00%
02.13	Perpustakaan		
02.13.01	Nilai Tingkat Kegemaran Membaca Masyarakat	Persen	30,00%
02.14	Kearsipan		
02.14.01	Nilai Tata Kelola Kearsipan OPD	Skor	67 (Cukup)
3	Pelayanan Urusan Pilihan		
03.01	Pariwisata		
03.01.01	Pertumbuhan sektor pendukung Pariwisata (sektor akomodasi dan makan minum)	Persen	6,84%
03.02	Pertanian		
03.02.01	Persentase peningkatan produksi pertanian (komoditas palawija dan hortikultura)	Persen	4,00%
03.02.02	Persentase peningkatan produksi ternak sapi	Persen	22,00%
03.03	Perikanan		
03.03.01	Nilai Tukar Nelayan	Nilai	102,5
03.04	Perdagangan		
03.04.01	Pertumbuhan sub sektor Perdagangan Besar dan Eceran (Bukan mobil dan sepeda motor)	Persen	6,98%
03.05	Perindustrian		
03.05.01	Pertumbuhan Omzet Industri Kecil Menengah	Persen	8,82%
4	Pelayanan Fungsi Unsur Pendukung Urusan Pemerintahan		
04.01	Sekretariat Daerah		
04.01.01	Nilai SAKIP / Hasil LKJIP	Peringkat	BB
04.02	Sekretariat DPRD		

No	Indikator Kinerja Sasaran (IKD)	Satuan	Target 2025
04.02.01	Persentase perda yang disahkan	Persen	87,00%
5	Pelayanan Fungsi Unsur Penunjang Urusan Pemerintahan		
05.01	Perencanaan		
05.01.01	Nilai Komponen Perencanaan dalam SAKIP	Nilai	75
05.02	Keuangan		
05.02.01	Opini BPK	Opini	WTP
05.02.02	Pertumbuhan Pajak dan Retribusi Daerah	Persen	4,72% dan 4,72%
05.03	Kepegawaian		
05.03.01	Indeks Profesionalitas ASN	Indeks	64
05.04	Pendidikan dan Pelatihan		
05.04.01	Persentase ASN yang Memenuhi Kualifikasi dan Kompetensi ASN	Persen	33,74%
05.05	Penelitian dan Pengembangan		
05.05.01	Indeks Inovasi Daerah	Indeks	3400
6	Pelayanan Fungsi Unsur Pengawasan Urusan Pemerintahan		
06.01	Inspektorat		
06.01.01	Tingkat Maturitas SPIP	Peringkat	Level 3
7	Pelayanan Fungsi Unsur Kewilayahan		
07.01	Kecamatan		
07.01.01	Indeks Kepuasan Masyarakat Kecamatan	Peringkat	B
8	Pelayanan Fungsi Unsur Pemerintahan Umum		
08.01	Kesatuan Bangsa dan Politik		
08.01.01	Persentase Penurunan Konflik	Persen	11%
	ASPEK DAYA SAING DAERAH		
1	Kemampuan Ekonomi		
01.01	Pertumbuhan Ekonomi	Persen	6,92%
01.02	Pertumbuhan Realisasi Investasi Daerah	Persen	10,85%

No	Indikator Kinerja Sasaran (IKD)	Satuan	Target 2025
01.03	Pertumbuhan Kawasan/ Klaster Kreatif Daerah	Persen	82,07%
2	Kondisi Infrastruktur		
02.01	Indeks Infrastruktur Wilayah Perkotaan	Indeks	78,65
02.02	Indeks Infrastruktur Wilayah Hinterland	Indeks	67,57
3	Kondisi Sumber Daya Manusia		
03.01	Indeks Pembangunan Manusia	Indeks	82
03.02	Indeks Pembangunan Gender (IPG)	Indeks	94.50.00
03.03	Indeks Profesionalitas ASN	Indeks	64
4	Kondisi Tata Kelola Pemerintahan		
04.01	Opini BPK	Kategori	WTP
04.02	Nilai LPPD	Peringkat	Sangat Tinggi
04.03	Indeks Kepuasan Masyarakat (IKM)	Indeks	91

BAB VII

PENUTUP

Rencana Kerja Pembangunan Daerah (RKPD) Kota Batam Tahun 2025 disusun dengan mengacu pada RPJP Nasional berupa Undang-undang Nomor 17 Tahun 2007 tentang Rencana Pembangunan Jangka Panjang Nasional Tahun 2005-2025, RPJMN Tahun 2020-2024, RKP, RPJMD Provinsi Kepulauan Riau Tahun 2021-2026, dan RPJMD Kota Batam Tahun 2021-2026. Tingkat konsistensi pencapaian target yang telah ditetapkan di dalam dokumen tersebut diupayakan dapat dicapai dalam capaian kinerja setiap tahunnya. Dokumen ini pada akhirnya menjadi acuan bagi Pemerintah Kota Batam dalam merencanakan pemanfaatan anggaran yang ada di Pemerintah Kota Batam pada tahun 2025. Optimalisasi sektor pendapatan diharapkan dapat menunjang pencapaian kinerja tersebut. RKPD yang ditetapkan dengan Peraturan Kepala Daerah, merupakan dokumen perencanaan dan dipergunakan sebagai rujukan dalam penyusunan Kebijakan Umum Anggaran Pendapatan Belanja Daerah (KUA-APBD), dan Prioritas dan Plafon Anggaran Sementara Anggaran Pendapatan Belanja Daerah (PPAS- APBD).

Keberhasilan pelaksanaan Rencana Kerja Pembangunan Daerah Kota Batam Tahun 2025 tergantung pada sikap mental, tekad, semangat, ketaatan, dan disiplin aparat Pemerintah Daerah Kota Batam, peran aktif masyarakat dan dunia usaha. Dalam kaitan ini, Pemerintah Daerah Kota Batam, dan Lembaga Pemerintahan lainnya, bersama-sama masyarakat termasuk sektor swasta dan dunia pendidikan perlu dengan sungguh-sungguh melaksanakan dan saling mendukung program-program pembangunan sebagaimana yang tertuang dalam RKPD Kota Batam Tahun 2025 agar lebih bersinergi dan mampu memberikan hasil pembangunan yang dapat dinikmati secara lebih adil dan merata oleh seluruh lapisan masyarakat, khususnya di wilayah Kota Batam.

Dokumen ini pada akhirnya menjadi acuan bagi Pemerintah Kota Batam dalam merencanakan pemanfaatan anggaran yang ada di Pemerintah Kota Batam pada tahun 2025. Dalam penyusunan buku ini juga masih memberikan ruang untuk pelaksanaan kegiatan yang tidak di-*input* melalui SIPD namun merupakan kebijakan nasional, keadaan darurat, keadaan luar biasa, dan peraturan perundang-undangan yang lebih tinggi setelah RKPD ditetapkan. Kondisi ini mengacu kepada Pasal 343 ayat (2) dan (3) Permendagri No. 86 Tahun 2017.


Kaidah-kaidah pelaksanaan RKPD Kota Batam Tahun 2025 yang harus dipedomani dalam proses penganggaran, pelaksanaan dan pengawasan RKPD sebagai berikut :

1. Dalam upaya meningkatkan keterpaduan, sinkronisasi, dan harmonisasi pelaksanaan program dan kegiatan, maka perangkat Daerah berkewajiban

- untuk menyusun rencana kerja yang memuat program, kegiatan, lokasi, dan kelompok sasaran yang disertai indikator kinerja dan pendanaan sesuai dengan tugas dan fungsi setiap Perangkat Daerah yang berpedoman pada RKPD, dan berkewajiban menjamin konsistensi antara RKPD dengan Renja Perangkat Daerah tahun 2025;
2. Dalam rangka meningkatkan efektivitas pelaksanaan RKPD, melakukan pemantauan terhadap penjabaran RKPD tahun 2025 ke dalam Renja Perangkat Daerah;
 3. Dalam rangka mewujudkan keselarasan dokumen perencanaan dengan dokumen penganggaran, maka penyusunan KUA-PPAS dan RAPBD Kota Batam Tahun 2025 agar berpedoman pada RKPD Kota Batam Tahun 2025;
 4. Dalam pelaksanaannya, Perangkat Daerah, serta masyarakat termasuk dunia usaha, berkewajiban untuk melaksanakan program-program dalam RKPD Tahun 2025 dengan sebaik-baiknya;
 5. Masyarakat diharapkan turut berpartisipasi dalam pelaksanaan dan pengawasan program dan kegiatan pembangunan daerah pada tahun 2025.

Lebih lanjut lagi, dokumen ini diharapkan mampu mengkomunikasikan dan mensinergikan secara berkelanjutan antar pelaku pembangunan baik dari pemerintah, dunia usaha dan stakeholder lain yang terkait, dan dapat pula dipergunakan sebagai media evaluasi pelaksanaan kegiatan agar tetap sesuai dengan rencana. Kami menyadari bahwa dokumen ini masih jauh dari sempurna untuk itu jika terdapat kekeliruan dalam penyajian data, maka akan kami perbaiki sebagaimana mestinya.

WALI KOTA BATAM



MUHAMMAD RUDI